RELATÓRIO ANUAL DE GESTÃO

2012

PRODUÇÃO DE SERVIÇOS

Secretaria Municipal de Saúde

PREFEITURA DE MANAUS
SEMPRE AO SEU LADO

PRODUÇÃO DOS SERVIÇOS DE SAÚDE DA ATENÇÃO BÁSICA

QTDE. DE PROCEDIMENTOS (GRUPO E SUBGRUPO) MANAUS	2012		2011	
	APROVADOS	APRESENTADOS	APROVADOS	APRESENTADOS
01 Ações de promoção e prevenção em saúde	**2.736.994**	**2.736.994**	**2.813.576**	**2.813.586**
0101 Ações coletivas/individuais em saúde	2.736.994	2.736.994	2.813.576	2.813.586
02 Procedimentos com finalidade diagnóstica	**484.388**	**485.457**	**453.613**	**453.616**
0201 Coleta de material	249.422	249.422	217.856	217.856
0202 Diagnóstico em laboratório clínico	23.014	23.736	14.247	14.247
0214 Diagnóstico por teste rápido	211.952	212.299	221.510	221.513
03 Procedimentos clínicos	**4.039.185**	**4.053.430**	**4.296.495**	**4.296.501**
0301 Consultas / Atendimentos / Acompanham	3.609.475	3.623.685	3.906.617	3.906.621
0307 Tratamentos odontológicos	429.710	429.745	389.878	389.880
04 Procedimentos cirúrgicos	**294.315**	**295.248**	**295.067**	**295.067**
0401 Pequenas cirurgias e cirurgias de pele, tec	255.715	256.648	256.267	256.267
0414 Bucomaxilofacial	38.600	38.600	38.800	38.800
08 Ações complementares da atenção à saúde	**3.867**	**3.870**	**7.912**	**7.912**
0801 Ações relacionadas ao estabelecimento	3.867	3.870	7.912	7.912
Total	**7.558.749**	**7.574.999**	**7.866.663**	**7.866.682**

Fonte: Dados SIA/SUS. Arquivos de Produção Ambulatorial (Jan a Dez 2011/2012).

DEMONSTRATIVO POR DISTRITO DE SAÚDE								
QUANTIDADE DE PROCEDIMENTOS APRESENTADOS (GRUPO E SUBGRUPO) MANAUS 2012	Estabelecimentos sob Gestão Municipal por Distrito de Saúde						GESTÃO ESTADUAL	TOTAL
	SUL	LESTE	NORTE	OESTE	RURAL	UN. MÓVEL		
01 Ações de promoção e prevenção em saúde	**692.548**	**521.517**	**719.356**	**646.266**	**116.053**	**8.294**	**32.960**	**2.736.994**
0101 Ações coletivas/individuais em saúde	692.548	521.517	719.356	646.266	116.053	8.294	32.960	2.736.994
02 Procedimentos com finalidade diagnóstica	**110.042**	**108.897**	**99.619**	**132.112**	**10.579**	**4.903**	**19.305**	**485.457**
0201 Coleta de material	54.536	76.353	46.419	59.600	2.579	4.903	5.032	249.422
0202 Diagnóstico em laboratório clínico	1.271	1.589	2.194	6.636	829	-	11.217	23.736
0214 Diagnóstico por teste rápido	54.235	30.955	51.006	65.876	7.171	-	3.056	212.299
03 Procedimentos clínicos	**977.036**	**677.144**	**705.590**	**1.020.045**	**119.702**	**25.298**	**528.615**	**4.053.430**
0301 Consultas / Atendimentos / Acompanhamentos	865.629	588.085	650.123	905.859	106.787	6.444	500.758	3.623.685
0307 Tratamentos odontológicos	111.407	89.059	55.467	114.186	12.915	18.854	27.857	429.745
04 Procedimentos cirúrgicos	**66.895**	**63.172**	**54.099**	**80.709**	**8.827**	**1.093**	**20.453**	**295.248**
0401 Pequenas cirurgias e cirurgias de pele, tecido subcutâneo e mucosa	59.448	53.226	48.427	73.469	6.073	-	16.005	256.648
0414 Bucomaxilofacial	7.447	9.946	5.672	7.240	2.754	1.093	4.448	38.600
08 Ações complementares da atenção à saúde	**1.157**	**1.012**	**521**	**1.022**	**158**	**-**	**-**	**3.870**
0801 Ações relacionadas ao estabelecimento	1.157	1.012	521	1.022	158	-	-	3.870
Total	**1.847.678**	**1.371.742**	**1.579.185**	**1.880.154**	**255.319**	**39.588**	**601.333**	**7.574.999**

Fonte: Dados SIA/SUS. Arquivos de Produção Ambulatorial (Jan a Dez 2012).

PREFEITURA DE MANAUS
SEMPRE AO SEU LADO

PRODUÇÃO DOS SERVIÇOS DE SAÚDE DE MÉDIA E ALTA COMPLEXIDADE

QTDE. DE PROCEDIMENTOS (GRUPO E SUBGRUPO) MAC AMBULATORIAL - MANAUS	2012			
	QTD APROV	VL APROV	QTD APRES	VL APRES
01 Ações de promoção e prevenção em saúde	**434.576**	**773.953**	**435.176**	**774.455**
0101 Ações coletivas/individuais em saúde	434.576	773.953	435.176	774.455
02 Procedimentos com finalidade diagnóstica	**12.821.484**	**85.716.936**	**14.446.056**	**96.911.898**
0201 Coleta de material	7.572	249.114	7.572	249.114
0202 Diagnóstico em laboratório clínico	10.617.936	42.104.386	11.433.776	47.792.898
0203 Diagnóstico por anatomia patológica e citopatologia	188.734	1.873.491	188.788	1.873.849
0204 Diagnóstico por radiologia	1.092.470	11.261.324	1.900.696	16.745.042
0205 Diagnóstico por ultra-sonografia	260.889	7.551.407	261.269	7.562.096
0206 Diagnóstico por tomografia	27.482	3.243.650	27.487	3.244.291
0207 Diagnóstico por ressonância magnética	17.744	4.768.793	17.782	4.779.005
0208 Diagnóstico por medicina nuclear in vivo	6.167	1.989.824	6.167	1.989.824
0209 Diagnóstico por endoscopia	14.538	867.075	14.539	867.188
0210 Diagnóstico por radiologia intervencionista	101	21.568	101	21.568
0211 Métodos diagnósticos em especialidades	390.166	5.925.932	390.194	5.926.651
0212 Diagnóstico e procedimentos especiais em hemoterapia	190.404	5.853.119	190.404	5.853.119
0213 Diagnóstico em vigilância epidemiológica e ambiental	28	-	28	-
0214 Diagnóstico por teste rápido	7.253	7.253	7.253	7.253
03 Procedimentos clínicos	**12.293.734**	**98.610.941**	**12.526.199**	**100.921.400**
0301 Consultas / Atendimentos / Acompanhamentos	11.368.953	58.691.216	11.600.828	60.978.462
0302 Fisioterapia	481.205	2.513.638	481.572	2.515.352
0303 Tratamentos clínicos (outras especialidades)	64.077	2.169.411	64.077	2.169.411
0304 Tratamento em oncologia	68.072	15.685.797	68.096	15.693.700
0305 Tratamento em nefrologia	98.633	16.599.260	98.720	16.611.950
0306 Hemoterapia	139.181	2.134.642	139.293	2.135.548
0307 Tratamentos odontológicos	68.063	139.677	68.063	139.677
0309 Terapias especializadas	5.550	677.299	5.550	677.299
04 Procedimentos cirúrgicos	**127.967**	**7.857.435**	**248.694**	**11.633.888**
mucosa	63.306	1.620.367	63.593	1.628.021
0404 Cirurgia das vias aéreas superiores, da face, da cabeça e do pescoço	8.021	183.777	8.021	183.777
0405 Cirurgia do aparelho da visão	14.040	5.038.473	14.042	5.039.759
0406 Cirurgia do aparelho circulatório	1.065	31.782	1.065	31.782
0407 Cirurgia do aparelho digestivo, orgãos anexos e parede abdominal	260	3.851	260	3.851
0408 Cirurgia do sistema osteomuscular	527	19.526	527	19.526
0409 Cirurgia do aparelho geniturinário	1.126	79.271	1.141	79.783
0410 Cirurgia de mama	43	892	43	892
0411 Cirurgia obstétrica	1	11	1	11
0412 Cirurgia torácica	28	1.497	28	1.497
0413 Cirurgia reparadora	213	6.608	120.596	3.772.189
0414 Bucomaxilofacial	31.760	542.999	31.800	544.420
0415 Outras cirurgias	6.058	180.978	6.058	180.978
0417 Anestesiologia	180	2.727	180	2.727
0418 Cirurgia em nefrologia	1.339	144.675	1.339	144.675
05 Transplantes de orgãos, tecidos e células	**4.184**	**590.131**	**4.188**	**591.226**
0501 Coleta e exames para fins de doação de orgãos, tecidos e células e de transplante	3.364	284.256	3.368	285.351
0505 Transplante de orgãos, tecidos e células	101	209.070	101	209.070
0506 Acompanhamento e intercorrências no pré e pós-transplante	719	96.805	719	96.805
06 Medicamentos	**3.460.947**	**5.611.110**	**3.476.303**	**5.656.038**
0604 Componente Especializado da Assitencia Farmaceutica	3.460.947	5.611.110	3.476.303	5.656.038
07 Órteses, próteses e materiais especiais	**6**	**2.154**	**6**	**2.154**
0701 Órteses, próteses e materiais especiais não relacionados ao ato cirúrgico	6	2.154	6	2.154
Total	**29.142.898**	**199.162.659**	**31.136.622**	**216.491.059**

Fonte: Dados SIA/SUS. Arquivos de Produção Ambulatorial (Jan a Dez 2011/2012).

PREFEITURA DE MANAUS
SEMPRE AO SEU LADO

PRODUÇÃO DOS SERVIÇOS DE SAÚDE DE MÉDIA E ALTA COMPLEXIDADE

QTDE. DE PROCEDIMENTOS (GRUPO E SUBGRUPO) MAC AMBULATORIAL - MANAUS	2012			
	QTD APROV	VL APROV	QTD APRES	VL APRES
01 Ações de promoção e prevenção em saúde	**283.868**	**623.372**	**303.690**	**633.419**
0101 Ações coletivas/individuais em saúde	283.868	623.372	303.690	633.419
02 Procedimentos com finalidade diagnóstica	**12.848.213**	**84.370.380**	**12.961.656**	**85.981.284**
0201 Coleta de material	6.599	228.301	6.621	228.847
0202 Diagnóstico em laboratório clínico	10.558.828	41.499.425	10.671.817	43.103.854
0203 Diagnóstico por anatomia patológica e citopatologia	172.717	1.801.682	172.717	1.801.682
0204 Diagnóstico por radiologia	1.251.602	12.325.116	1.252.014	12.330.850
0205 Diagnóstico por ultra-sonografia	218.299	6.351.332	218.301	6.351.380
0206 Diagnóstico por tomografia	25.251	3.023.451	25.251	3.023.451
0207 Diagnóstico por ressonância magnética	16.534	4.443.975	16.534	4.443.975
0208 Diagnóstico por medicina nuclear in vivo	8.655	2.773.126	8.655	2.773.126
0209 Diagnóstico por endoscopia	15.412	894.196	15.412	894.196
0210 Diagnóstico por radiologia intervencionista	352	86.052	352	86.052
0211 Métodos diagnósticos em especialidades	408.760	5.971.529	408.778	5.971.676
0212 Diagnóstico e procedimentos especiais em hemoterapia	160.699	4.967.691	160.699	4.967.691
0214 Diagnóstico por teste rápido	4.505	4.505	4.505	4.505
03 Procedimentos clínicos	**10.625.373**	**93.216.747**	**10.648.316**	**93.557.588**
0301 Consultas / Atendimentos / Acompanhamentos	9.639.448	56.674.199	9.661.347	56.869.908
0302 Fisioterapia	540.606	2.798.838	541.014	2.800.743
0303 Tratamentos clínicos (outras especialidades)	80.250	2.600.709	80.313	2.603.230
0304 Tratamento em oncologia	75.256	15.189.885	75.671	15.330.316
0305 Tratamento em nefrologia	85.111	13.251.887	85.111	13.251.887
0306 Hemoterapia	118.474	1.832.415	118.474	1.832.415
0307 Tratamentos odontológicos	80.656	170.773	80.814	171.045
0309 Terapias especializadas	5.572	698.042	5.572	698.042
04 Procedimentos cirúrgicos	**121.051**	**9.819.139**	**121.106**	**9.821.221**
0401 Pequenas cirurgias e cirurgias de pele, tecido subcutâneo e mucosa	29.293	670.905	29.295	670.930
0404 Cirurgia das vias aéreas superiores, da face, da cabeça e do pescoço	8.516	145.251	8.516	145.251
0405 Cirurgia do aparelho da visão	17.928	7.597.213	17.930	7.598.179
0406 Cirurgia do aparelho circulatório	1.660	42.008	1.660	42.008
0407 Cirurgia do aparelho digestivo, orgãos anexos e parede abdominal	375	5.368	375	5.368
0408 Cirurgia do sistema osteomuscular	3.992	116.328	3.992	116.328
0409 Cirurgia do aparelho geniturinário	5.897	174.601	5.897	174.601
0410 Cirurgia de mama	27	571	27	571
0412 Cirurgia torácica	140	2.184	140	2.184
0413 Cirurgia reparadora	16	500	16	500
0414 Bucomaxilofacial	44.354	748.108	44.405	749.197
0415 Outras cirurgias	7.663	228.817	7.663	228.817
0417 Anestesiologia	250	3.788	250	3.788
0418 Cirurgia em nefrologia	940	83.499	940	83.499
05 Transplantes de orgãos, tecidos e células	**6.476**	**749.994**	**6.476**	**749.994**
0501 Coleta e exames para fins de doação de orgãos, tecidos e células e de transplante	5.718	518.638	5.718	518.638
0505 Transplante de orgãos, tecidos e células	73	138.881	73	138.881
0506 Acompanhamento e intercorrências no pré e pós-transplante	685	92.475	685	92.475
06 Medicamentos	**3.279.530**	**5.710.195**	**3.279.530**	**5.710.195**
0604 Componente Especializado da Assitencia Farmaceutica	3.279.530	5.710.195	3.279.530	5.710.195
Total	**27.164.511**	**194.489.827**	**27.320.774**	**196.453.700**

Fonte: Dados SIA/SUS. Arquivos de Produção Ambulatorial (Jan a Dez 2011/2012).

PREFEITURA DE MANAUS
SEMPRE AO SEU LADO

PRODUÇÃO DOS SERVIÇOS DE SAÚDE DE MÉDIA E ALTA COMPLEXIDADE

2012

QUANTIDADE DE PROCEDIMENTOS APRESENTADOS (GRUPO E SUBGRUPO) MAC AMBULATORIAL	Estabelecimentos sob Gestão Municipal por Distrito de Saúde						GESTÃO ESTADUAL	TOTAL
	SUL	LESTE	NORTE	OESTE	RURAL	UN.MÓVEL		
01 Ações de promoção e prevenção em	**363**	**144**	**66**	**1.435**	**-**	**821**	**432.347**	**435.176**
0101 Ações coletivas/individuais em	363	144	66	1.435	-	821	432.347	435.176
02 Procedimentos com finalidade	**305.267**	**689.498**	**20.200**	**407.236**	**2.991**	**35.308**	**12.985.556**	**14.446.056**
0201 Coleta de material	31	30	1	52	-	-	7.458	7.572
0202 Diagnóstico em laboratório clínico	291.648	664.501	-	378.694	2.987	13.380	10.082.566	11.433.776
0203 Diagnóstico por anatomia patológica	-	-	-	-	-	-	188.788	188.788
0204 Diagnóstico por radiologia	82	13.082	9.213	8.983	4	16.631	1.852.701	1.900.696
0205 Diagnóstico por ultra-sonografia	6.841	7.709	3.123	10.594	-	5.297	227.705	261.269
0206 Diagnóstico por tomografia	-	-	-	-	-	-	27.487	27.487
0207 Diagnóstico por ressonância	-	-	-	-	-	-	17.782	17.782
0208 Diagnóstico por medicina nuclear in	-	-	-	-	-	-	6.167	6.167
0209 Diagnóstico por endoscopia	-	-	-	-	-	-	14.539	14.539
0210 Diagnóstico por radiologia	-	-	-	-	-	-	101	101
0211 Métodos diagnósticos em	6.665	4.176	7.863	8.913	-	-	362.577	390.194
0212 Diagnóstico e procedimentos	-	-	-	-	-	-	190.404	190.404
0213 Diagnóstico em vigilância	-	-	-	-	-	-	28	28
0214 Diagnóstico por teste rápido	-	-	-	-	-	-	7.253	7.253
03 Procedimentos clínicos	**112.831**	**52.237**	**50.716**	**86.101**	**-**	**29.669**	**12.194.645**	**12.526.199**
0301 Consultas / Atendimentos /	103.596	43.052	39.706	65.275	-	29.669	11.319.530	11.600.828
0302 Fisioterapia	5.950	9.184	8.295	17.995	-	-	440.148	481.572
0303 Tratamentos clínicos (outras	90	1	-	301	-	-	63.685	64.077
0304 Tratamento em oncologia	-	-	-	-	-	-	68.096	68.096
0305 Tratamento em nefrologia	-	-	-	-	-	-	98.720	98.720
0306 Hemoterapia	-	-	-	-	-	-	139.293	139.293
0307 Tratamentos odontológicos	3.195	-	2.713	2.527	-	-	59.628	68.063
0309 Terapias especializadas	-	-	2	3	-	-	5.545	5.550
04 Procedimentos cirúrgicos	**3.086**	**2.331**	**658**	**1.447**	**-**	**-**	**241.172**	**248.694**
0401 Pequenas cirurgias e cirurgias de	640	2.329	-	193	-	-	60.431	63.593
0404 Cirurgia das vias aéreas superiores,	435	-	9	4	-	-	7.573	8.021
0405 Cirurgia do aparelho da visão	-	-	-	-	-	-	14.042	14.042
0406 Cirurgia do aparelho circulatório	-	-	-	-	-	-	1.065	1.065
0407 Cirurgia do aparelho digestivo,	-	-	-	-	-	-	260	260
0408 Cirurgia do sistema osteomuscular	-	-	-	-	-	-	527	527
0409 Cirurgia do aparelho geniturinário	-	-	-	16	-	-	1.125	1.141
0410 Cirurgia de mama	-	-	-	-	-	-	43	43
0411 Cirurgia obstétrica	-	-	-	-	-	-	1	1
0412 Cirurgia torácica	-	-	-	-	-	-	28	28
0413 Cirurgia reparadora	-	-	-	-	-	-	120.596	120.596
0414 Bucomaxilofacial	2.011	2	649	1.234	-	-	27.904	31.800
0415 Outras cirurgias	-	-	-	-	-	-	6.058	6.058
0417 Anestesiologia	-	-	-	-	-	-	180	180
0418 Cirurgia em nefrologia	-	-	-	-	-	-	1.339	1.339
05 Transplantes de orgãos, tecidos e	**-**	**-**	**-**	**-**	**-**	**-**	**4.188**	**4.188**
0501 Coleta e exames para fins de doação	-	-	-	-	-	-	3.368	3.368
0505 Transplante de orgãos, tecidos e	-	-	-	-	-	-	101	101
0506 Acompanhamento e intercorrências	-	-	-	-	-	-	719	719
06 Medicamentos	**-**	**-**	**-**	**-**	**-**	**-**	**3.476.303**	**3.476.303**
0604 Componente Especializado da	-	-	-	-	-	-	3.476.303	3.476.303
07 Órteses, próteses e materiais especiais	**-**	**-**	**-**	**-**	**-**	**-**	**6**	**6**
0701 Órteses, próteses e materiais	-	-	-	-	-	-	6	6
Total	**418.461**	**741.879**	**70.982**	**494.772**	**2.991**	**65.798**	**29.093.045**	**30.887.928**

Fonte: Dados SIA/SUS. Arquivos de Produção Ambulatorial (Jan a Dez de 2011/2012) .

PREFEITURA DE MANAUS
SEMPRE AO SEU LADO

PRODUÇÃO DOS SERVIÇOS DE SAÚDE DE MÉDIA E ALTA COMPLEXIDADE

2011

QUANTIDADE DE PROCEDIMENTOS APRESENTADOS (GRUPO E SUBGRUPO) MAC AMBULATORIAL	Estabelecimentos sob Gestão Municipal por Distrito de Saúde						GESTÃO ESTADUAL	TOTAL
	SUL	LESTE	NORTE	OESTE	RURAL	UN.MÓVEL		
01 Ações de promoção e prevenção em saúde	**146**	**306**	**143**	**1.784**	**-**	**-**	**301.311**	**303.690**
0101 Ações coletivas/individuais em saúde	146	306	143	1.784	-	-	301.311	303.690
02 Procedimentos com finalidade diagnóstica	**365.556**	**623.305**	**14.435**	**493.893**	**2.937**	**1.309**	**11.460.221**	**12.961.656**
0201 Coleta de material	30	3	12	46	-	-	6.530	6.621
0202 Diagnóstico em laboratório clínico	352.810	610.465	4.541	472.779	2.913	1.309	9.227.000	10.671.817
0203 Diagnóstico por anatomia patológica e citopatologia	-	-	-	-	-	-	172.717	172.717
0204 Diagnóstico por radiologia	1.694	7.621	5.442	3.244	24	-	1.233.989	1.252.014
0205 Diagnóstico por ultra-sonografia	5.127	2.149	284	10.465	-	-	200.276	218.301
0206 Diagnóstico por tomografia	-	-	-	-	-	-	25.251	25.251
0207 Diagnóstico por ressonância magnética	-	-	-	-	-	-	16.534	16.534
0208 Diagnóstico por medicina nuclear in vivo	-	-	-	-	-	-	8.655	8.655
0209 Diagnóstico por endoscopia	-	-	-	-	-	-	15.412	15.412
0210 Diagnóstico por radiologia	-	-	-	-	-	-	352	352
0211 Métodos diagnósticos em especialidades	5.895	3.067	4.156	7.359	-	-	388.301	408.778
0212 Diagnóstico e procedimentos especiais em hemoterapia	-	-	-	-	-	-	160.699	160.699
0214 Diagnóstico por teste rápido	-	-	-	-	-	-	4.505	4.505
03 Procedimentos clínicos	**56.624**	**43.824**	**65.081**	**111.771**	**-**	**-**	**10.371.016**	**10.648.316**
0301 Consultas / Atendimentos / Acompanhamentos	51.180	35.193	50.153	89.193	-	-	9.435.628	9.661.347
0302 Fisioterapia	4.639	8.631	8.699	19.083	-	-	499.962	541.014
0303 Tratamentos clínicos (outras especialidades)	24	-	-	304	-	-	79.985	80.313
0304 Tratamento em oncologia	-	-	-	-	-	-	75.671	75.671
0305 Tratamento em nefrologia	-	-	-	-	-	-	85.111	85.111
0306 Hemoterapia	-	-	-	-	-	-	118.474	118.474
0307 Tratamentos odontológicos	781	-	6.225	3.191	-	-	70.617	80.814
0309 Terapias especializadas	-	-	4	-	-	-	5.568	5.572
04 Procedimentos cirúrgicos	**901**	**156**	**2.506**	**1.544**	**-**	**-**	**115.999**	**121.106**
0401 Pequenas cirurgias e cirurgias de pele, tecido subcutâneo e mucosa	306	151	-	173	-	-	28.665	29.295
0404 Cirurgia das vias aéreas superiores, da face, da cabeça e do pescoço	337	2	-	-	-	-	8.177	8.516
0405 Cirurgia do aparelho da visão	-	-	-	-	-	-	17.930	17.930
0406 Cirurgia do aparelho circulatório	-	-	-	-	-	-	1.660	1.660
0407 Cirurgia do aparelho digestivo, orgãos anexos e parede abdominal	-	-	-	-	-	-	375	375
0408 Cirurgia do sistema osteomuscular	-	-	-	-	-	-	3.992	3.992
0409 Cirurgia do aparelho geniturinário	-	-	-	93	-	-	5.804	5.897
0410 Cirurgia de mama	-	-	-	-	-	-	27	27
0412 Cirurgia torácica	-	-	-	-	-	-	140	140
0413 Cirurgia reparadora	-	-	-	-	-	-	16	16
0414 Bucomaxilofacial	258	3	2.506	1.278	-	-	40.360	44.405
0415 Outras cirurgias	-	-	-	-	-	-	7.663	7.663
0417 Anestesiologia	-	-	-	-	-	-	250	250
0418 Cirurgia em nefrologia	-	-	-	-	-	-	940	940
05 Transplantes de orgãos, tecidos e células	**-**	**-**	**-**	**-**	**-**	**-**	**6.476**	**6.476**
0501 Coleta e exames para fins de doação de orgãos, tecidos e células e de transplante	-	-	-	-	-	-	5.718	5.718
0505 Transplante de orgãos, tecidos e células	-	-	-	-	-	-	73	73
0506 Acompanhamento e intercorrências no pré e pós-transplante	-	-	-	-	-	-	685	685
06 Medicamentos	**-**	**-**	**-**	**-**	**-**	**-**	**3.279.530**	**3.279.530**
0604 Componente Especializado da Assitencia Farmaceutica	-	-	-	-	-	-	3.279.530	3.279.530
Total	**423.227**	**667.591**	**82.165**	**608.992**	**2.937**	**1.309**	**25.534.553**	**27.320.774**

Fonte: Dados SIA/SUS. Arquivos de Produção Ambulatorial (Jan a Dez de 2011/2012) .

PRODUÇÃO DOS SERVIÇOS DE SAÚDE DA MÉDIA E ALTA COMPLEXIDADE

QTDE. DE PROCEDIMENTOS (GRUPO E SUBGRUPO)	2012		2011	
MAC HOSPITALAR - MANAUS	QDTE APROV.	VL APROV.	QDTE APROV.	VL APROV.
02 Procedimentos com finalidade diagnóstica	**33**	**35.877**	**25**	**31.321**
0201 Coleta de material	28	26.785	25	31.321
0209 Diagnóstico por endoscopia	5	9.093	-	-
03 Procedimentos clínicos	**69.556**	**55.683.614**	**68.617**	**52.475.662**
0301 Consultas / Atendimentos / Acompanhamentos	2.265	136.146	2.279	152.850
0303 Tratamentos clínicos (outras especialidades)	44.284	41.322.794	43.546	38.302.819
0304 Tratamento em oncologia	1.304	1.153.048	1.444	1.042.366
0305 Tratamento em nefrologia	1.179	833.238	1.155	895.321
0308 Tratamento de lesões, envenenamentos e outros, decorrentes de causas externas	1.042	496.662	1.191	530.626
0310 Parto e nascimento	19.482	11.741.726	19.002	11.551.680
04 Procedimentos cirúrgicos	**41.552**	**46.001.027**	**40.933**	**44.697.734**
0401 Pequenas cirurgias e cirurgias de pele, tecido subcutâneo e mucosa	302	162.389	268	130.097
0402 Cirurgia de glândulas endócrinas	254	136.021	283	158.316
0403 Cirurgia do sistema nervoso central e periférico	766	2.442.583	813	3.017.025
0404 Cirurgia das vias aéreas superiores, da face, da cabeça e do pescoço	936	2.051.846	980	1.524.336
0405 Cirurgia do aparelho da visão	74	63.976	25	12.843
0406 Cirurgia do aparelho circulatório	1.610	9.588.722	1.618	9.393.521
0407 Cirurgia do aparelho digestivo, orgãos anexos e parede abdominal	10.020	8.570.815	9.641	7.716.204
0408 Cirurgia do sistema osteomuscular	4.172	3.911.914	4.245	4.155.034
0409 Cirurgia do aparelho geniturinário	3.708	2.097.639	3.990	2.234.946
0410 Cirurgia de mama	244	100.007	311	137.755
0411 Cirurgia obstétrica	14.935	9.292.003	14.403	8.837.486
0412 Cirurgia torácica	732	1.360.065	597	1.231.784
0413 Cirurgia reparadora	1.568	1.822.365	1.410	1.555.930
0414 Bucomaxilofacial	37	13.261	58	25.239
0415 Outras cirurgias	1.420	2.665.683	1.387	2.622.580
0416 Cirurgia em oncologia	774	1.721.738	904	1.944.637
05 Transplantes de orgãos, tecidos e células	**70**	**1.208.659**	**34**	**366.086**
0503 Ações relacionadas à doação de orgãos e tecidos para transplante	20	42.472	13	26.758
0505 Transplante de orgãos, tecidos e células	49	1.166.027	18	338.272
0506 Acompanhamento e intercorrências no pré e pós-transplante	1	160	3	1.055
Total	**111.211**	**102.929.177**	**109.609**	**97.570.802**

Fonte: Dados SIH/SUS. Arquivos de Reduzidos de AIH (Jan a Dez 2011/2012).

PREFEITURA DE MANAUS
SEMPRE AO SEU LADO

PRODUÇÃO DOS SERVIÇOS DE SAÚDE DA MÉDIA E ALTA COMPLEXIDADE

QTDE. DE PROCEDIMENTOS (GRUPO, SUBGRUPO E PROCEDIMENTO) MATERNIDADE MOURA TAPAJOZ	2012		2011	
	QDTE APROV.	VL APROV.	QDTE APROV.	VL APROV.
03 Procedimentos clínicos	**1.678**	**1.517.104**	**1.777**	**1.504.397**
0303 Tratamentos clínicos (outras especialidades)	**369**	**761.407**	**438**	**727.013**
0303010037 Tratamento de outras doenças bacterianas	16	102.123	9	18.638
0303010126 Tratamento de infecções de transmissão predominantemente sexual (a50 a a64)	24	9.600	25	18.347
0303040130 Tratamento clinico das mielites / mielopatias	1	2.555	-	-
0303070099 Tratamento de enterites e colites nao infecciosas	-	-	1	384
0303100010 Tratamento de complicacoes relacionadas predominantemente ao puerperio	18	3.793	11	2.329
0303100028 Tratamento de eclampsia	-	-	2	392
0303100036 Tratamento de edema, proteinuria e transtornos hipertensivos na gravidez parto e puerperio	4	712	7	1.172
0303100044 Tratamento de intercorrencias clinicas na gravidez	85	12.670	122	18.645
0303110023 Tratamento de anomalias cromossomicas nao classificadas em outra parte	-	-	1	371
0303110040 Tratamento de malformacoes congenitas do aparelho circulatorio	1	3.020	1	8.595
0303110058 Tratamento de fenda labial e/ou fenda palatina	1	2.462	-	-
0303110112 Tratamento de outras malformacoes congenitas do aparelho digestivo	1	1.803	-	-
0303140020 Tratamento da fibrose cistica com manifestacoes pulmonares	1	9.528	1	505
0303140135 Tratamento de outras doencas do aparelho respiratorio	2	21.179	-	-
0303140151 Tratamento de pneumonias ou influenza (gripe)	5	18.315	18	71.851
0303160020 Tratamento de infeccoes especificas do periodo perinatal	33	28.470	36	15.538
0303160039 Tratamento de outros transtornos originados no periodo perinatal	37	72.183	80	43.521
0303160047 Tratamento de transtornos hemorragicos e hematologicos do feto e do recem-nascido	77	29.027	47	17.140
0303160055 Tratamento de transtornos relacionados c/ a duracao da gestacao e c/ o crescimento fetal	33	261.275	55	351.461
0303160063 Tratamento de transtornos respiratorios e cardiovasculares especificos do periodo neonatal	30	182.691	21	157.873
0303160071 Tratamento de traumatismo de parto no neonato	-	-	1	250
0310 Parto e nascimento	**1.309**	**755.697**	**1.339**	**777.384**
0310010039 Parto normal	1.309	755.697	1.339	777.384
04 Procedimentos cirúrgicos	**913**	**510.278**	**921**	**464.624**
0407 Cirurgia do aparelho digestivo, orgãos anexos e parede abdominal	**6**	**3.967**	**7**	**4.661**
0407040161 Laparotomia exploradora	6	3.967	7	4.661
0409 Cirurgia do aparelho geniturinário	**17**	**5.887**	**115**	**26.807**
0409060070 Esvaziamento de útero pos-aborto por aspiração manual intra-uterina (amiu)	1	255	72	10.836
0409060186 Laqueadura tubária	16	5.632	38	13.579
0409060232 Salpingectomia uni / bilateral	-	-	5	2.392
0411 Cirurgia obstétrica	**890**	**500.424**	**799**	**433.157**
0411010034 Parto cesariano	566	430.123	464	364.335
0411010042 Parto cesariano c/ laqueadura tubária	11	8.776	4	3.371
0411010077 Sutura de lacerações de trajeto pélvico (no parto antes da admissão)	-	-	2	307
0411020013 Curetagem pos-abortamento / puerperal	312	61.034	326	63.662
0411020048 Tratamento cirúrgico de gravidez ectópica	1	491	3	1.482
Total	**2.591**	**2.027.382**	**2.698**	**1.969.021**

Fonte: Dados SIH/SUS. Arquivos de Reduzidos de AIH (Jan a Dez 2011/2012).

PRODUÇÃO DOS SERVIÇOS DE SAÚDE DA MÉDIA E ALTA COMPLEXIDADE

AVALIAÇÃO DA PRODUÇÃO DE SERVIÇOS

ATENÇÃO BÁSICA

Analisando a Produção dos Serviços de Saúde da Atenção Básica quanto ao quantitativo de procedimentos (Grupo e Subgrupo) oferecidos no Município de Manaus, fazendo um comparativo entre dos serviços presta os no período de Janeiro a Dezembro dos anos 2011 e 2012, verificou-se: No Grupo: Ações de promoção e prevenção em saúde, baixa de (3%) no quantitativo de procedimentos do Subgrupo: Ações coletivas/individuais em saúde (3%). O Grupo: Procedimentos com finalidade diagnóstica apresentou alta de (7%) no quantitativo de procedimentos. Com o aumento nos Subgrupos: Coleta de material (13%); Diagnóstico em laboratório clínico (40%). Apresentou baixa no Subgrupo: Diagnóstico por teste rápido(4%). O Grupo: Procedimentos clínicos, baixa de (6%) no quantitativo de procedimentos. Com a queda dos Subgrupos: Consultas/ Atendimentos/Acompanhamentos (7%). Apresentou alta no Subgrupo: Tratamentos odontológicos (9%). O Grupo: Procedimentos cirúrgicos demonstrou alta de (0,15%) no quantitativo de procedimentos. Com a alta do Subgrupo: Pequenas cirurgias e cirurgias e pele, tecido subcutâneo e mucosa, de (1%). Houve baixa no Subgrupo: Bucomaxilofacial (1%). No Grupo: Ações complementares da atenção à saúde, houve baixa de (51%) em virtude da redução no quantitativo de procedimentos no Subgrupo: Ações relacionadas ao estabelecimento (51%).

MÉDIA E ALTA COMPLEXIDADE

Na Produção dos Serviços de Saúde da Média e Alta Complexidade no quantitativo de procedimentos (Grupo e Subgrupo) da MAC Ambulatorial em Manaus, no comparativo das produções de serviços no período de Janeiro a Dezembro de 2011 e 2012, percebe-se que: No Grupo: Ações de promoção e prevenção em saúde, apresentou alta de (30%) com o aumento no Subgrupo: Ações coletivas/individuais em saúde de (30%) O Grupo: Procedimentos com finalidade diagnóstica, houve alta (10%), com o aumento do quantitativo de procedimentos nos Subgrupos: Coleta de material (13%); Diagnóstico em laboratório clínico (7%); Diagnóstico por anatomia patológica e citopatologia (9%); Diagnóstico por radiologia (34%); Diagnóstico por ultra-sonografia (16%); Diagnóstico por tomografia (8%); Diagnóstico por ressonância magnética (7%); Diagnóstico e procedimentos especiais em hemoterapia (16%); Diagnóstico em vigilância epidemiológica e ambiental (100%); Diagnóstico por teste rápido (38%). Houve queda nos Subgrupos: Diagnóstico por medicina nuclear in vivo (29%); Diagnóstico por endoscopia (6%); Diagnóstico por radiologia intervencionista (71%); Métodos diagnósticos em especialidades (5%). O Grupo: Procedimentos clínicos (alta de 15%), em virtude do aumento nos Subgrupos: Consultas / Atendimentos / Acompanhamentos (17%); Tratamento em nefrologia (14%); Hemoterapia (15%). Houve baixa nos Subgrupos: Fisioterapia (11%); Tratamentos clínicos (outras especialidades) (20%); Tratamento em oncologia (10%); Tratamentos odontológicos (16%); Terapias especializadas (0,39%).

O Grupo: Procedimentos cirúrgicos (alta de 51%), com o aumento dos Subgrupos: Pequenas cirurgias e cirurgias de pele, tecido subcutâneo e mucosa (54%); Cirurgia da mama (37%); Cirurgia obstretica (100%); Cirurgia reparadora (100%); Cirurgia em nefrologia (30%). Houve redução nos Subgrupos: Cirurgia das vias aéreas superiores, da face, da cabeça e do pescoço (6%); Cirurgia do aparelho da visão (22%); Cirurgia do aparelho circulatório (36%); Cirurgia do aparelho digestivo, órgãos anexos e parede abdominal (31%); Cirurgia do sistema osteomuscular (87%); Cirurgia do aparelho geniturinário (81%); Cirurgia torácica (80%); Bucomaxilofacial (28%); Outras cirurgias (21%); Anestesiologia (28%). O Grupo: Transplantes de órgãos, tecidos e células (baixa de 35%), com a queda dos Subgrupos: Coleta e exames para fins de doação de órgãos, tecidos e células e de transplante (41%). Houve queda nos Subgrupos: Transplante de órgãos, tecidos e células (28%); Acompanhamento e intercorrências no pré e pós-transplante (5%). O Grupo: Medicamentos (alta de 6%), com a alta do quantitativo de procedimentos do Subgrupo: Componente Especializado da Assistência Farmacêutica (6%). O Grupo: Órteses, próteses e materiais especiais, apresentou alta de (100%) com a alta do Subgrupo: Órteses, próteses e materiais especiais não relacionados ao ato cirúrgico de (100%).

A Produção dos Serviços de Saúde da Média e Alta Complexidade no quantitativo de procedimentos (Grupo e Subgrupo) da MAC Ambulatorial por Distrito de Saúde no Município de Manaus, comparando os serviços prestados no período de Janeiro a Dezembro de 2011 e 2012, houve aumento no quantitativo de procedimentos nos Distritos Leste (10%); Rural (2%); Unidade Móvel de (100%) em virtude deste serviço não ter sido oferecido a partir do ano de 2011 à população. Houve baixa nos distritos: Sul (1%); Norte (14%); Oeste (19%);

Na análise com relação à Produção dos Serviços de Saúde da Média e Alta Complexidade no quantitativo de procedimentos (Grupo e Subgrupo) da MAC Hospitalar no Município de Manaus, comparando os serviços prestados no período de Janeiro a Dezembro dos anos 2011 e 2012, observou-se: No Grupo: Procedimentos com finalidade diagnóstica houve alta de (24%) pois houve aumento no quantitativo de procedimentos nos Subgrupos: Coleta de material (10%) e Diagnóstico por endoscopia (100%). O Grupo: Procedimentos clínicos apresentaram baixa em relação ao ano de 2011 de (1%) com o aumento nos Subgrupos: Tratamentos clínicos (outras especialidades) (2%); Tratamento em nefrologia (2%). Parto e nascimento (2%). Apresentaram alta os Subgrupos: Tratamento em oncologia (10%); Tratamento de lesões, envenenamentos e outros, decorrentes de causas externas (13%).

PRODUÇÃO DOS SERVIÇOS DE SAÚDE DA MÉDIA E ALTA COMPLEXIDADE

AVALIAÇÃO DA PRODUÇÃO DE SERVIÇOS

O Grupo: Procedimentos cirúrgicos apresentaram alta de (1%) com a alta no quantitativo de procedimentos dos Subgrupos: Pequenas cirurgias e cirurgias de pele, tecido subcutâneo e mucosa (11%); Cirurgia do aparelho da visão (66%); Cirurgia do aparelho digestivo, órgãos anexos e parede abdominal (4%); Cirurgia obstétrica (4%); Cirurgia torácica (18%); Cirurgia reparadora (10%); Outras cirurgias (2%). Houve baixa nos Subgrupos: Cirurgia de glândulas endócrinas (10%); Cirurgia do sistema nervoso central e periférico (6%); Cirurgia das vias aéreas superiores, da face, da cabeça e do pescoço (4%); Cirurgia do aparelho circulatório (0,5%); Cirurgia do sistema osteomuscular (2%); Cirurgia do aparelho geniturinário (7%); Cirurgia da mama (22%) Bucomaxilofacial (36%); Cirurgia em oncologia (14%). No Grupo: Transplantes de órgãos, tecidos e células apresentou alta de (51%) em virtude do aumento no quantitativo de procedimentos dos Subgrupos: Ações relacionadas à doação de órgãos e tecidos para transplante (35%); Transplante de órgãos, tecidos e células (63%). Ocorreu baixa no percentual de procedimento no Subgrupo: Acompanhamento e intercorrências no pré e pós-transplante (67%).

A Produção dos Serviços de Saúde da Média e Alta Complexidade em relação a quantidade de procedimentos (Grupo e Subgrupo) da MAC Hospitalar na Maternidade Moura Tapajós, quando comparados os períodos de Janeiro a Dezembro dos anos 2011 e 2012, verifica-se: O Grupo: Procedimentos clínicos, apresentou baixa de (6%) no quantitativo de procedimentos com relação ao mesmo período de 2011, com a queda nos Subgrupos: Tratamentos clínicos (outras especialidades) aumentou (16%); e o Parto e nascimento (2%). No Grupo: Procedimentos cirúrgicos ocorreu baixa de (1%) no quantitativo de procedimentos do Subgrupo: Cirurgia do aparelho digestivo, órgãos anexos e parede abdominal (14%) e Cirurgia do aparelho geniturinário (85%). Apresentou alta no Subgrupo: Cirurgia obstétrica (10%).

Secretaria Municipal de Saúde - MANAUS
CNPJ: 04.461.836/0001-44
RUA MÁRIO YPIRANGA, 1695 ADRIANÓPOLIS
Telefone: 9232369038 - E-mail: ada@pmm.am.gov.br
69057-002 - MANAUS - AM

RELATÓRIO DE GESTÃO - PERIODO DE JANEIRO A DEZEMBRO DE 2012

1. IDENTIFICAÇÃO DO MUNICÍPIO

1.1 SECRETÁRIO MUNICIPAL DE SAÚDE

Nome	FRANCISCO DEODATO GUIMARÃES
Data da Posse	01/01/2009
A Secretaria de Saúde teve mais de um gestor no período a que se refere o RAG?	Não

1.2 FUNDO MUNICIPAL DE SAÚDE

Instrumento legal de criação do FMS	Lei n° 066, de 09/01/1991
CNPJ do FMS	07.583.812/0001-56
O Gestor do Fundo é o Secretário da Saúde?	Sim
Gestor do FMS	FRANCISCO DEODATO GUIMARÃES
Cargo do Gestor do FMS	Secretário de Saúde

1.3 CONSELHO MUNICIPAL DE SAÚDE

Instrumento legal de criação do CMS	Lei n° 066, de 09/01/1991
Nome do Presidente do CMS	FRANCISCO DEODATO GUIMARÃES
Segmento	gestor
Telefone	9232147720
E-mail	cms.sms@pmm.am.gov.br

1.4 CONFERÊNCIA MUNICIPAL DE SAÚDE

Data da última Conferência de Saúde	07/2011

1.5 PLANO MUNICIPAL DE SAÚDE

A Secretaria de Saúde tem Plano de Saúde aprovado pelo Conselho de Saúde?	Sim
Período a que se refere o Plano de Saúde	2010 a 2013
Aprovação no Conselho de Saúde	Resolução n° 3 Em 28/01/2010

1.6 PLANO DE CARREIRA, CARGOS E SALÁRIOS

O Município possui Plano de Carreira, Cargos e Salários (PCCS)?	Sim
O Município possui Comissão de elaboração do Plano de Carreira, Cargos e Salários (PCCS)?	Não

1.7 CONTRATO ORGANIZATIVO DE AÇÃO PÚBLICA

O Município firmou Contrato Organizativo da Ação Pública da Saúde COAP na região de Saúde?	Não

1.8 REGIONALIZAÇÃO

Região de Saúde:	Entorno Manaus
O Município participa de algum Consórcio	Sim
O Município está organizado em Regiões Intramunicipais	5

1.9 CONSIDERAÇÕES INICIAIS

A Secretaria Municipal de Saúde de Manaus, em cumprimento à legislação vigente do SUS, apresenta o Relatório Anual de Gestão de 2012, que além de cumprir aos preceitos legais, reflete a transparência desta gestão, na busca pela valorização e respeito à sociedade, bem como o compromisso com a consolidação do SUS no município, configurado como o documento que sistematiza o trabalho realizado pelas áreas técnicas e elaborado em conformidade com a Programação Anual de Saúde (PAS) O RAG acompanha o cumprimento das metas estabelecidas na PAS, através da avaliação dos indicadores selecionados na referida programação.

Além das informações solicitadas pela ferramenta SARGSUS, dentre elas, informações sobre a demografia e dados de morbimortalidade; a rede física de saúde pública e privada prestadora de serviços ao SUS, quantitativo dos profissionais do SUS; indicadores do Pacto; o resultado do alcance da execução da Programação Anual de Saúde de 2012; e demonstrativos da aplicação e utilização dos recursos, são apresentadas ainda informações sobre o controle social e participação popular, dados quantitativos de produção de serviços na atenção básica e na média e alta complexidade de Manaus por Distrito de Saúde. Registra-se que este município aplicou em ações e serviços públicos de saúde 22,90% da sua arrecadação de impostos, de acordo com informações demonstradas no Relatório Resumido de Execução Orçamentária - RREO de 2012.

Em 2012 esta Secretaria, apesar dos desafios próprios da saúde pública, ousou intervir de forma ostensiva em várias áreas, ressaltando: a entrega de 30 obras a população, sendo destas 18 referentes às novas UBSF, no modelo ampliado, projetadas para realizar cinco mil atendimentos/mês; a inauguração de 2 laboratório distrital (Oeste/Sul), com capacidade por laboratório de processar mais de 1,2 milhão de exames/ano; inauguração da Casa de Saúde da Mulher contribuindo com as ações de saúde da mulher, oferecendo exames de citopatologia oncótica, mamografia e ultrassonografia; 01 Farmácia gratuita e 06 Unidades Básicas de Saúde.

Como parte da Política de Combate à Desnutrição e a Mortalidade Infantil, foi criado o Programa “Leite do Meu Filho” direcionado a crianças até 3 anos, envolvendo o fornecimento das fórmulas de complementação nutricional, kits de leite, acompanhamento da saúde, crescimento e desenvolvimento da criança.

2. DEMOGRAFIA E DADOS DE MORBI-MORTALIDADE

2.1. POPULAÇÃO ESTIMADA DO ANO 2012

1.861.838

População do último Censo (ano 2012)	Qte	%
Rural	0	0,00%
Urbana	1.861.838	100,00%

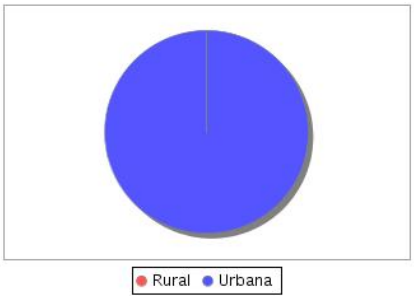

População do último Censo (ano 2010)	Qte	%
Branca	479.191	28,95%
Preta	75.762	4,07%
Amarela	20.680	1,11%
Parda	1.222.337	65,65%
Indígena	4.040	0,22%
Sem declaração	4	0,00%

2.1.1. POPULAÇÃO - SEXO E FAIXA ETÁRIA

Faixas Etárias	Homem	Mulher	Total
00-04	85.288	82.627	167.915
05-09	87.431	83.988	171.419
10-14	93.592	92.931	186.523
15-19	88.296	93.046	181.342
20-29	183.953	194.040	377.993
30-39	153.052	163.766	316.818
40-49	105.318	109.484	214.802
50-59	63.583	69.774	133.357
60-69	29.979	35.830	65.809
70-79	13.284	18.327	31.611
80+	5.172	9.077	14.249
Total	908.948	952.890	1.861.838

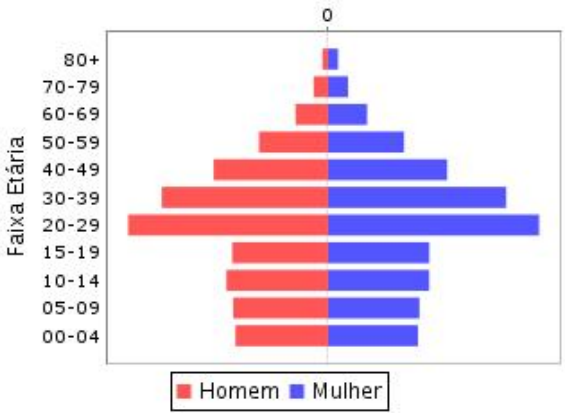

Análise e considerações do Gestor sobre dados demográficos

A população informada pelo TCU para Manaus em 2012 é de 1.861.838 habitantes. No ano de 2010, o IBGE publicizou a população de 1.802.014 habitantes, que apresenta como característica uma alta concentração urbana (99,64%), com predominância de pardos (66,71%).

A razão de sexos em Manaus apresenta predominância de pessoas do sexo feminino. O município vem apresentando uma média de crescimento anual de 3,2% nos últimos 10 anos. Observa-se que, a partir da faixa etária de 15 a19 anos, o número de mulheres é maior que o de homens. Essa realidade se evidencia nas faixas etárias de 20 a 29 anos e de 30 a 39 anos, apontando para uma maior mortalidade de homens na fase de adultos jovens.

Com relação ao índice de envelhecimento, registra-se que Manaus apresentou em 2010 o percentual de 13,8%, com incremento superior a 4% nos últimos 10 anos, evidenciando um processo avançado de transição demográfica. No Brasil, a transição na estrutura etária da população, vem ocorrendo desde os anos 1980.

A transição demográfica gera alteração no perfil epidemiológico da população, sendo um fator determinante na ocorrência das doenças crônicas, que acometem com mais frequência a população de idosos. Em um país com predominância de jovens, a morbidade se caracteriza por eventos causados por doenças infectocontagiosas que, somados à prevalência de doenças crônicas na população de idosos, conforme citado acima, resulta na transição epidemiológica que implica na construção de um novo modelo de atenção.

2.3 MORTALIDADE POR GRUPOS DE CAUSAS, FAIXA ETÁRIA E POR RESIDÊNCIA (Fonte: Portal DATASUS Tabnet/SIM - 2010)

Internações por Capítulo CID-10	Menor 1	1 a 4	5 a 9	10 a 14	15 a 19	20 a 29	30 a 39	40 a 49	50 a 59	60 a 69	70 a 79
Capitulo I Algumas doencas infecciosas e parasitarias	32	9	8	7	9	72	117	94	54	46	40
Capitulo II Neoplasias [tumores]	3	4	10	11	18	48	97	193	271	310	286
Capitulo III Doencas do sangue e dos orgaos hematopoeticos e alguns transtornos imunitarios	6	1	2	2	0	6	1	5	8	7	7
Capitulo IV Doencas endocrinas, nutricionais e metabolicas	9	1	2	1	0	2	11	34	63	106	104
Capitulo V Transtornos mentais e comportamentais	0	0	0	0	1	0	6	11	7	6	1
Capitulo VI Doencas do sistema nervoso	8	9	11	9	6	5	5	3	7	15	17
Capitulo VIII Doencas do ouvido e da apofise mastoide	0	1	0	1	0	2	0	0	0	1	0
Capitulo IX Doencas do aparelho circulatorio	2	2	0	4	2	29	49	115	237	290	387
Capitulo X Doencas do aparelho respiratorio	32	22	7	5	5	17	18	39	68	108	158
Capitulo XI Doencas do aparelho digestivo	3	3	1	0	2	12	17	48	69	77	64
Capitulo XII Doencas da pele e do tecido subcutaneo	0	0	0	0	0	2	0	4	4	4	2
Capitulo XIII Doencas do sistema osteomuscular e do tecido conjuntivo	1	0	0	0	6	8	8	7	6	5	4
Capitulo XIV Doencas do aparelho geniturinario	2	1	2	0	0	2	4	15	13	18	33
Capitulo XV Gravidez, parto e puerperio	0	0	0	1	7	10	11	2	0	0	0
Capitulo XVI Algumas afeccoes originadas no periodo perinatal	263	0	0	0	0	0	0	0	0	0	0
Capitulo XVII Malformacoes congenitas, deformidades e anomalias cromossomicas	146	22	3	4	3	0	3	0	3	0	0
Capitulo XVIII Sintomas, sinais e achados anormais de exames clinicos e de laboratorio, nao classificados em outra parte	28	11	2	4	8	24	44	74	101	120	169
Capitulo XX Causas externas de morbidade e de mortalidade	6	23	21	27	178	538	337	190	102	46	46
Total	541	109	69	76	245	777	728	834	1.013	1.159	1.318

Internações por Capítulo CID-10	80	Idade ignorada	Total
Capitulo I Algumas doencas infecciosas e parasitarias	44	3	535
Capitulo II Neoplasias [tumores]	185	0	1.436
Capitulo III Doencas do sangue e dos orgaos hematopoeticos e alguns transtornos imunitarios	2	0	47
Capitulo IV Doencas endocrinas, nutricionais e metabolicas	120	2	455
Capitulo V Transtornos mentais e comportamentais	1	0	33
Capitulo VI Doencas do sistema nervoso	30	0	125
Capitulo VIII Doencas do ouvido e da apofise mastoide	1	0	6
Capitulo IX Doencas do aparelho circulatorio	417	1	1.535
Capitulo X Doencas do aparelho respiratorio	227	0	706
Capitulo XI Doencas do aparelho digestivo	54	0	350
Capitulo XII Doencas da pele e do tecido subcutaneo	5	0	21
Capitulo XIII Doencas do sistema osteomuscular e do tecido conjuntivo	2	0	47
Capitulo XIV Doencas do aparelho geniturinario	43	0	133
Capitulo XV Gravidez, parto e puerperio	0	0	31
Capitulo XVI Algumas afeccoes originadas no periodo perinatal	0	0	263
Capitulo XVII Malformacoes congenitas, deformidades e anomalias cromossomicas	0	0	184
Capitulo XVIII Sintomas, sinais e achados anormais de exames clinicos e de laboratorio, nao classificados em outra parte	314	3	902
Capitulo XX Causas externas de morbidade e de mortalidade	34	7	1.555
Total	1.479	16	8.364

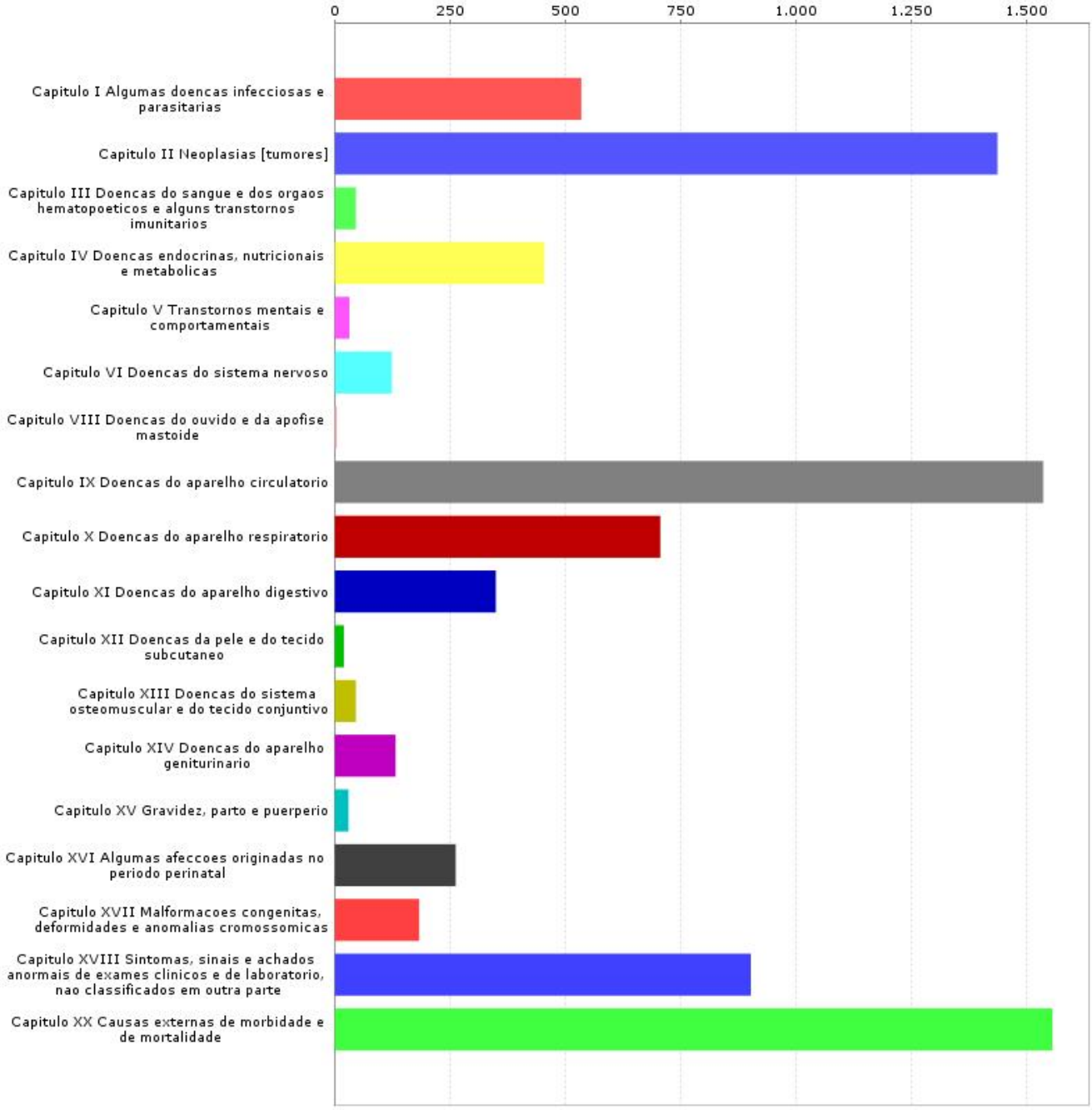

Análise e considerações sobre Mortalidade

Analisando-se a tabela de Mortalidade por Grupos de Causas, faixa etária e por residência (Fonte: Portal DATASUS Tabnet/SIM - 2010), observa-se que as causas externas representam a principal causa de morte, seguidas das doenças do aparelho circulatório, das neoplasias e das causas mal definidas.

Quanto às causas externas, observa-se a maior ocorrência nas faixas etárias compreendidas entre 15 a 49 anos, totalizando 1.243 mortes, que, quando relacionadas ao total do número de mortes, representam 14,86% das mesmas. A faixa etária mais acometida foi a de 20 a 29 anos.

As doenças do aparelho circulatório constituem a segunda causa de morte em números absolutos. Observa-se a maior ocorrência nas faixas etárias compreendidas entre 40 a 80 anos e mais, totalizando 1.446 mortes que, comparadas ao total do número de mortes, representam 17,29% das mesmas.

As neoplasias representam a terceira causa de morte, ocorrendo o maior número de óbitos nas faixas etárias compreendidas entre 40 a 80 anos e mais, totalizando 1.245 mortes que, comparadas ao total do número de mortes, representam 14,88% das mesmas. Em termos percentuais, as neoplasias são equivalentes às causas externas, porém não se estabelece uma comparação porque as faixas etárias acometidas não são coincidentes, excetuando-se a faixa etária de 40 a 49 anos.

Quanto às causas mal definidas, observa-se a ocorrência do maior número de óbitos nas faixas etárias compreendidas entre 40 a 80 anos e mais, totalizando 778 mortes que, comparadas ao total do número de mortes, representam 9,3% das mesmas, indicando a dificuldade de se estabelecer um diagnóstico da causa da morte. Observa-se que o percentual de óbitos por causas mal definidas é muito alto nas faixas etárias referidas.

Verifica-se que, entre as principais causas de morte, as faixas etárias compreendidas entre 40 a 80 anos e + são as mais acometidas.

É relevante referir que as principais causas de morte são representadas por doenças não transmissíveis, confirmando a mudança no perfil epidemiológico da população de Manaus. No 3º quadrimestre de 2012, o Sistema de Informação de Mortalidade - SIM registrou 2.443 óbitos, sendo as causas de morte mais frequentes: (1)Neoplasias - a partir da faixa etária de 50 - 59 anos e 70 - 79 ficando com o maior percentual; (2) Causas externas de morbidade e mortalidade - a partir da faixa etária de 20 a 29 anos; (3) Doenças do Aparelho Circulatório - a partir da faixa etária de 40 - 49 anos. Os números acima demonstram que essas três causas de mortes representam 53,99% do total de óbitos ocorridos no município. Observa-se que a partir da faixa etária de 50 - 59 anos ocorre a maior concentração do número de óbitos, alcançando um percentual de 61,44% do total de óbitos.

A Secretaria Municipal de Saúde desenvolve ações objetivando a redução da mortalidade desenvolvendo ações de prevenção na atenção à saúde da mulher, com destaque para a realização de exames de mamografia e seguimento/tratamento de mulheres com diagnóstico de lesões intraepiteliais de alto grau do colo do útero. Na atenção à saúde do homem registra-se a ampliação do acesso a três UBS, com horário de funcionamento de segunda a sexta-feira até às 22h e, no sábado de 7h às 19h, para facilitar o atendimento do homem, objetivando o diagnóstico precoce do câncer de próstata. Outra ação preventiva refere-se ao controle do tabagismo, com ampliação do acesso ao tratamento,estando em funcionamento 11 Ambulatórios de Atendimento ao Fumante.Sendo também realizadas ações educativas sobre envelhecimento saudável, sobre as causas de acidentes no trânsito, prevenção às violências, e atuação efetiva do Serviço de Atendimento Móvel de Urgência – SAMU.

2.4. MORBIDADE HOSPITALAR POR GRUPOS DE CAUSAS E FAIXA ETÁRIA (Portal DATASUS Tabnet/SIH - Jan a Dez - 2012)

Internações por Capítulo CID-10	Menor 1	1 a 4	5 a 9	10 a 14	15 a 19	20 a 29	30 a 39	40 a 49	50 a 59	60 a 69	70 a 79	80	Total
Capitulo I Algumas doencas infecciosas e parasitarias	1.208	1.768	683	432	284	761	877	648	540	452	373	352	8.378
Capitulo II Neoplasias [tumores]	23	164	165	220	243	414	623	789	796	687	371	131	4.626
Capitulo III Doencas do sangue e dos orgaos hematopoeticos e alguns transtornos imunitarios	32	67	46	50	33	69	35	24	19	20	28	14	437
Capitulo IV Doencas endocrinas, nutricionais e metabolicas	127	408	170	74	29	66	105	215	382	383	274	164	2.397
Capitulo V Transtornos mentais e comportamentais	1	6	2	4	46	179	197	138	69	19	7	0	668
Capitulo VI Doencas do sistema nervoso	89	115	68	60	64	100	123	184	276	314	338	240	1.971
Capitulo VII Doencas do olho e anexos	2	4	2	2	1	7	2	6	15	19	13	7	80
Capitulo VIII Doencas do ouvido e da apofise mastoide	17	34	25	14	4	4	2	4	0	0	2	2	108
Capitulo IX Doencas do aparelho circulatorio	22	17	17	51	105	312	488	894	1.596	1.708	1.518	774	7.502
Capitulo X Doencas do aparelho respiratorio	3.494	3.872	1.202	504	212	367	364	310	375	459	508	536	12.203
Capitulo XI Doencas do aparelho digestivo	451	1.183	792	638	533	1.659	2.068	1.824	1.706	1.152	658	276	12.940
Capitulo XII Doencas da pele e do tecido subcutaneo	123	411	273	201	82	203	192	155	124	114	62	28	1.968
Capitulo XIII Doencas do sistema osteomuscular e do tecido conjuntivo	3	20	25	48	54	120	138	112	85	71	50	40	766
Capitulo XIV Doencas do aparelho geniturinario	156	363	336	233	321	932	977	926	745	584	403	225	6.201
Capitulo XV Gravidez, parto e puerperio	0	0	0	644	8.759	18.591	7.365	842	1	1	0	0	36.203
Capitulo XVI Algumas afeccoes originadas no periodo perinatal	2.074	19	6	7	3	4	8	7	11	8	7	4	2.158
Capitulo XVII Malformacoes congenitas, deformidades e anomalias cromossomicas	125	188	124	87	44	56	51	43	26	10	10	4	768
Capitulo XVIII Sintomas, sinais e achados anormais de exames clinicos e de laboratorio, nao classificados em outra parte	88	67	39	38	23	78	64	67	65	64	43	33	669
Capitulo XIX Lesoes, envenenamento e algumas outras consequencias de causas externas	50	220	330	343	635	1.695	1.398	995	764	643	410	348	7.831
Capitulo XX Causas externas de morbidade e de mortalidade	1	0	3	4	1	10	7	4	3	2	0	0	35
Capitulo XXI Fatores que influenciam o estado de saude e o contato com os servicos de saude	164	301	152	91	45	123	114	64	61	29	17	10	1.171
Total	8.250	9.227	4.460	3.745	11.521	25.750	15.198	8.251	7.659	6.739	5.092	3.188	109.080

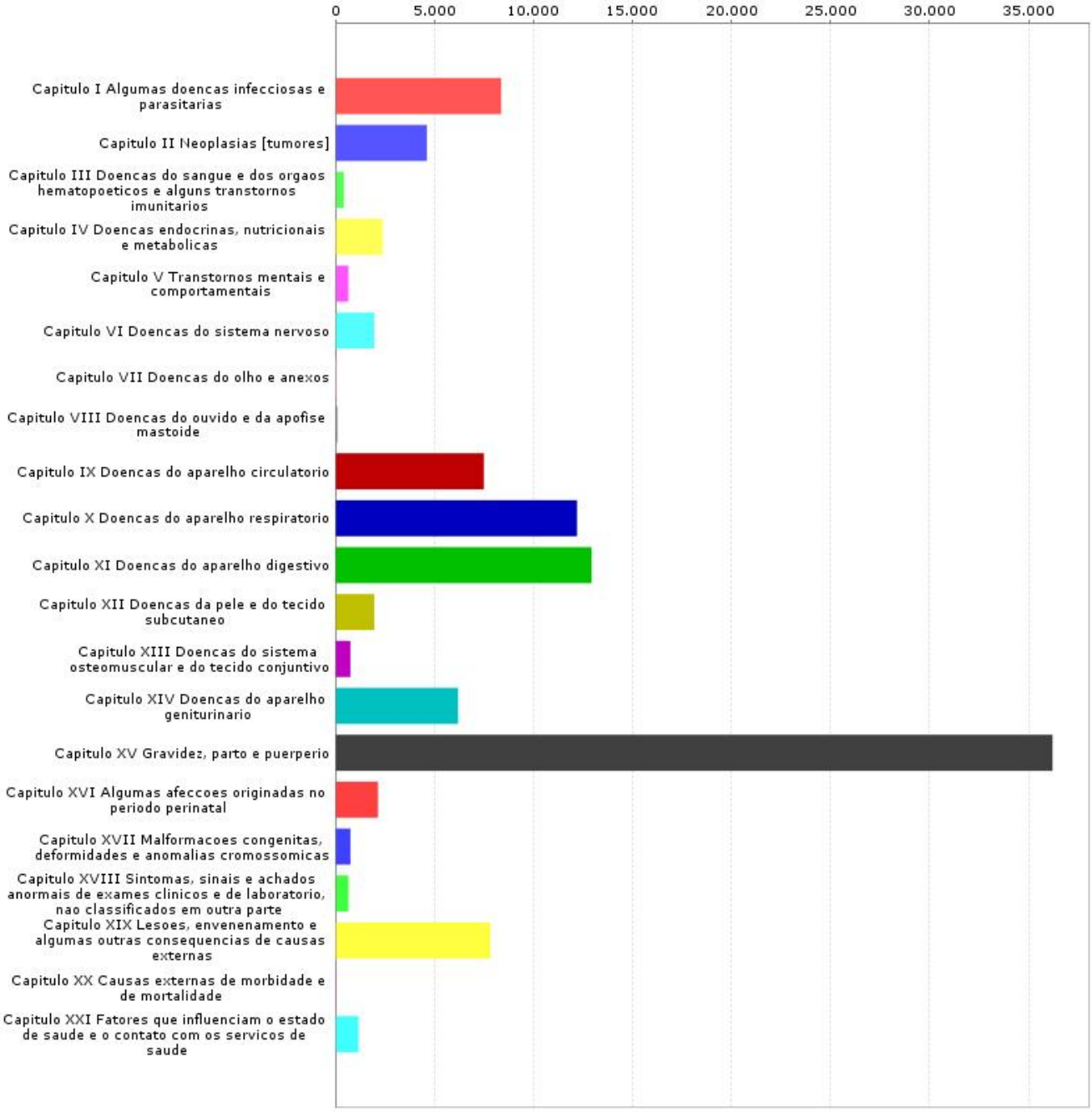

Análise e considerações sobre Morbidade

Ao analisar a tabela de dados de morbidade hospitalar por grupos de causas e faixa etária, observa-se que as principais causas de internações no município de Manaus são referentes aos seguintes grupos: gravidez, parto e puerpério, doenças do aparelho digestivo, doenças do aparelho respiratório, doenças infecciosas e parasitárias, lesões por envenenamento e algumas outras consequências de causas externas e doenças do aparelho circulatório.

As internações de mulheres em idade fértil, inseridas nas faixas etárias de 10 a 49 anos, representam 99,99% das internações relacionadas à gravidez, parto e puerpério e 33,19% do total de internações.

As principais causas de internações, excetuando-se as relacionadas à gravidez, parto e puerpério, são as doenças do aparelho digestivo, as doenças do aparelho respiratório, as doenças infecciosas e parasitárias, lesões por envenenamento e algumas outras consequências de causas externas e as doenças do aparelho circulatório.

As doenças do aparelho digestivo acometem mais as pessoas inseridas nas faixas etárias de 20 a 69 anos, representando 11,86% do total de internações. A ocorrência das referidas doenças nas faixas etárias em tela representa 64,98% da totalidade de casos das mesmas. Infere-se que as doenças do aparelho digestivo estão relacionadas aos hábitos alimentares e ao estilo de vida da atualidade, observando-se que estas pessoas integram a população economicamente ativa.

As doenças do aparelho respiratório acometem com mais intensidade as crianças inseridas nas faixas etárias de menores de 1 ano a 9 anos, representando 11,18 % do total das internações e 70,21% dos casos das referidas doenças. As internações das pessoas idosas, integrantes das faixas etárias 60 a 80 anos, representam 12,32% das ocorrências por doenças do aparelho respiratório e 1,38% do total das internações.

As doenças infecciosas e parasitárias acometem mais as crianças e pré-adolescentes integrantes das faixas etárias de menores de 1 ano a 14 anos, registrando 10.423 internações, que representam 48,83% do total de ocorrências por doenças infecciosas e parasitárias e 7,68% do total das internações.

As lesões por envenenamento e algumas outras consequências de causas externas acometem com mais intensidade as pessoas inseridas nas faixas etárias de 20 a 69 anos, representando 70,17% das internações por esta causa e 7,18% do total das internações. Assim, como as doenças do aparelho digestivo, acometem mais as pessoas que integram a população economicamente ativa.

As doenças do aparelho circulatório acometem mais as pessoas inseridas nas faixas etárias de 40 a 80 anos, registrando 6.283 internações, que correspondem a 86,51% do total de ocorrências por doenças do aparelho circulatório e 6,88% do total de internações.

A ocorrência de internações por doenças infecciosas e parasitárias nas faixas etárias mais jovens da população de Manaus coexistindo com as internações por doenças do aparelho circulatório nas faixas etárias acima de 39 anos, evidencia a transição epidemiológica do município.

Dentre as ações desenvolvidas para a prevenção e controle das doenças, destacam-se as de pré-natal, incentivo ao aleitamento materno, saúde da criança, saúde do adolescente, saúde do trabalhador, educação em saúde, imunização, controle de hipertensão arterial e diabetes, saúde na escola, vigilância epidemiológica das doenças transmissíveis, saúde ambiental e ações de vigilância sanitária de produtos e de estabelecimentos prestadores de serviços.

3. REDE FÍSICA DE SAÚDE, PÚBLICA E PRIVADA, PRESTADORA DE SERVIÇO AO SUS

3.1 TIPO GESTÃO

Tipo de Estabelecimento	Total	Municipal	Estadual	Dupla
CENTRAL DE REGULACAO	2	1	1	0
CENTRAL DE REGULACAO MEDICA DAS URGENCIAS	1	1	0	0
CENTRO DE ATENCAO PSICOSSOCIAL	3	2	1	0
CENTRO DE SAUDE/UNIDADE BASICA	230	215	1	14
CLINICA/CENTRO DE ESPECIALIDADE	38	6	29	3
COOPERATIVA	18	0	18	0
FARMACIA	1	0	1	0
HOSPITAL ESPECIALIZADO	17	1	12	4
HOSPITAL GERAL	13	0	9	4
LABORATORIO CENTRAL DE SAUDE PUBLICA LACEN	1	0	1	0
POLICLINICA	18	8	8	2
POSTO DE SAUDE	17	17	0	0
PRONTO ATENDIMENTO	8	0	5	3
PRONTO SOCORRO ESPECIALIZADO	3	0	2	1
PRONTO SOCORRO GERAL	3	0	2	1
SECRETARIA DE SAUDE	8	6	2	0
TELESSAUDE	1	0	1	0
UNIDADE DE APOIO DIAGNOSE E TERAPIA (SADT ISOLADO)	44	5	39	0
UNIDADE DE ATENCAO A SAUDE INDIGENA	3	3	0	0
UNIDADE DE VIGILANCIA EM SAUDE	2	1	1	0
UNIDADE MOVEL DE NIVEL PRE-HOSPITALAR NA AREA DE URGENCIA	46	46	0	0
UNIDADE MOVEL FLUVIAL	1	1	0	0
UNIDADE MOVEL TERRESTRE	11	10	1	0
Total	489	323	134	32

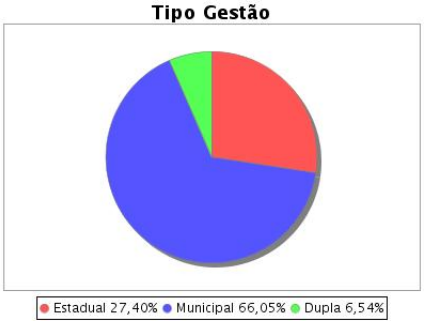

3.2. ESFERA ADMINISTRATIVA (GERÊNCIA)

Tipo de Estabelecimento	Total	Municipal	Estadual	Dupla
PRIVADA	97	0	95	2
FEDERAL	5	4	1	0
ESTADUAL	63	1	36	26
MUNICIPAL	324	318	2	4
Total	489	323	134	32

Análise e considerações do Gestor sobre Prestadores de Serviços ao SUS

No Município de Manaus, 66,05 % dos serviços de saúde que integram a rede do Sistema Único de Saúde (SUS) estão sob gestão municipal, sendo representados por 215 Centros de Saúde/Unidades Básicas, 17 Postos de Saúde, 46 Unidades Móveis de Nível Pré-Hospitalar na área de urgência, 10 Unidades Móveis Terrestres e 03 Unidades de Atenção à Saúde Indígena. Estes Estabelecimentos Assistenciais de Saúde (EAS) desenvolveram ações de promoção da saúde, prevenção, tratamento e controle de doenças.

Em relação ao Tipo de Gestão, registra-se que os serviços de saúde que integram a rede do SUS apresentam a seguinte composição: 66,05 % sob Gestão Municipal; 27,40 sob Gestão Estadual e 6,54 % sob Gestão Dupla.

Quanto à Esfera Administrativa (Gerência), registra-se que 80,16% dos serviços de saúde que integram a rede do SUS estão no setor público e 19,84% estão no setor privado.

4. PROFISSIONAIS SUS (Fonte: CNES)

Última atualização: 02/05/2013 00:
00:00

AUTONOMO	
TIPO	**TOTAL**
CONSULTORIA	5
INTERMEDIADO ORG DA SOCIEDADE CIVIL DE	2
INTERMEDIADO POR COOPERATIVA	167
INTERMEDIADO POR EMPRESA PRIVADA	249
INTERMEDIADO POR ORGANIZACAO NAO-	12
INTERMEDIADO POR ORGANIZACAO SOCIAL(OS)	2
SEM INTERMEDIACAO(RPA)	77
SEM TIPO	31
TOTAL	545
COOPERATIVA	
TIPO	**TOTAL**
SEM TIPO	1552
TOTAL	1552
ESTAGIO	
TIPO	**TOTAL**
SEM TIPO	16
TOTAL	16
OUTROS	
TIPO	**TOTAL**
BOLSA	8
CONTRATO VERBAL/INFORMAL	112
PROPRIETARIO	178
TOTAL	298
RESIDENCIA	
TIPO	**TOTAL**
SEM TIPO	197
TOTAL	197
VINCULO EMPREGATICIO	
TIPO	**TOTAL**
CARGO COMISSIONADO	82
CELETISTA	1511
CONTRATO POR PRAZO DETERMINADO	4705
EMPREGO PUBLICO	411
ESTATUTARIO	9582
SEM TIPO	2383
TOTAL	18674

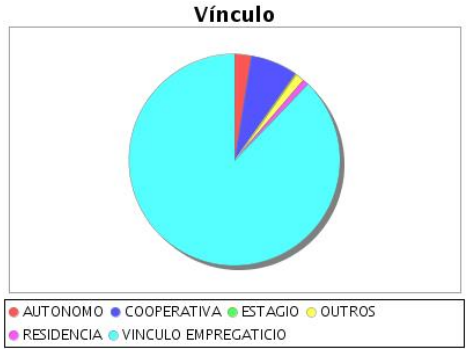

Análise e Considerações sobre Prestadores de Serviços ao SUS

No Município de Manaus, 18.674 profissionais que atuam no Sistema Único de Saúde estão cadastrados no CNES. Dentre estes profissionais registra-se: 2.552 Médicos, 1.181 Enfermeiros, 745 Cirurgiões-Dentistas, 508 Farmacêuticos/Farmacêuticos-Bioquímicos e 336 Assistentes Sociais.

Na Secretaria Municipal de Saúde estão lotados 9.851 servidores distribuídos por regime jurídico, conforme dados da PRODAM/AM-dez/2012, sendo: Estatutário-9.222; Regime de Direito Administrativo-445; CLT-04; e Cargo Comissionado-180.

Registra-se que na Secretaria Municipal de Saúde não estão cadastros no CNES cooperativas, residências, estágios e outros (bolsas, contrato verbal/informal, proprietário).

5. PROGRAMAÇÃO ANUAL DE SAÚDE

Diretriz	Meta Anuais		Recursos Orçamentários	
	Programada	Realizada	Programado	Executado
1. DESENVOLVIMENTO E FORTALECIMENTO DA PROMOÇÃO DA SAÚDE.			1.529.115,00	0,00
Objetivo	**Meta Anuais**		**Recursos Orçamentários**	
	Programada	Realizada	Programado	Executado
1.1 PROMOVER E PARTICIPAR DA ADOÇÃO DE MEDIDAS VOLTADAS À PREVENÇÃO E AO CONTROLE DE DETERMINANTES E CONDICIONANTES DA SAÚDE DA POPULAÇÃO.	1.1.1 REDUZIR A PREVALÊNCIA DO TABAGISMO, PASSANDO DE 12,10% EM 2009 PARA 11%, ATÉ 2013.		98.500,00	98.500,00
Ação	**Meta Anuais**		**Recursos Orçamentários**	
	Programada	Realizada	Programado	Executado
26 CAPACITAR A EQUIPE PROFISSIONAL DA UNIDADE FLUVIAL SEMSA IV EM TRATAMENTO NO CONTROLE DE TABAGISMO DO DISA RURAL.	CAPACITAR 16 PROFISSIONAIS DE SAÚDE DA UNIDADE FLUVIAL SEMSA IV	CAPACITADOS 17 PROFISSIONAIS.	0,00	0,00
27 PARTICIPAR DO 1º SEMINÁRIO MUNICIPAL DE TRATAMENTO DO TABAGISMO.	DISPONIBILIZAR 10 SERVIDORES DO DISA RURAL PARA PARTICIPAR DO 1º SEMINÁRIO MUNICIPAL DE TRATAMENTO DO TABAGISMO.	DISPONIBILIZADOS 9 SERVIDORES PARA PARTICIPAR DO 1º SEMINÁRIO MUNICIPAL DE TRATAMENTO DO TABAGISMO.	0,00	0,00
28 CAPACITAR PROFISSIONAIS DA SAÚDE EM ABORDAGEM E TRATAMENTO DO FUMANTE DO DISA RURAL.	CAPACITAR 30 PROFISSIONAIS DE SAÚDE DO PSR PAU ROSA E PSR EPHIGÊNIO SALLES.	CAPACITADOS 09 PROFISSIONAIS.	0,00	0,00
29 REALIZAR CAMPANHA DO DIA MUNDIAL SEM TABACO NO DISA RURAL.	REALIZAR CAMPANHA NO PSR SÃO PEDRO DA AM-010 KM 35.	REALIZADA 01 CAMPANHA.	0,00	0,00
1 COORDENAR A CAPACITAÇÃO DE PROFISSIONAIS DE SAÚDE EM ABORDAGEM TRATAMENTO DO FUMANTE.	OFERECER 80 VAGAS PARA PROFISSIONAIS DE SAÚDE DA SEMSA (MÉDICOS, ENFERMEIROS, ASS. SOCIAL, PSICÓLOGO E OUTROS).	DISPONIBILIZADAS 200 VAGAS EM ABORDAGEM TRATAMENTO DO FUMANTE.	10.000,00	10.000,00
2 PROMOVER QUALIFICAÇÃO DA EQUIPE TÉCNICA DO PROGRAMA DE CONTROLE DO TABAGISMO.	DISPONIBILIZAR 04 VAGAS PARA PARTICIPAÇÃO EM SIMPÓSIO INTERNACIONAL SOBRE TRATAMENTO DE TABAGISMO NO RIO DE JANEIRO.	DISPONIBILIZADAS 06 VAGAS PARA PARTICIPAR NO SIMPÓSIO INTERNACIONAL SOBRE TRATAMENTO DE TABAGISMO NO RIO DE JANEIRO.	13.500,00	13.500,00
3 COORDENAR A AMPLIAÇÃO DA COBERTURA DO PROGRAMA DE CONTROLE DO TABAGISMO NO MODELO DE ABORDAGEM BREVE NAS UBSF.	COORDENAR A IMPLANTAÇÃO DO SERVIÇO NO MODELO DE ABORDAGEM BREVE EM MAIS 40 UNIDADES DA ESTRATÉGIA DE SAÚDE DA FAMÍLIA.	IMPLANTADO O SERVIÇO EM MODELO DE ABORDAGEM BREVE EM 40 UBSF.	0,00	0,00
4 RETROALIMENTAR TRIMESTRALMENTE FLUXO DE INFORMAÇÕES SOBRE TRATAMENTO DOS USUÁRIOS INSCRITOS NO PROGRAMA, NO MODELO DE ABORDAGEM INSTENSIVA, GARANTINDO O ENVIO DA MEDICAÇÃO PELO MS/ INCA.	GARANTIR A MEDICAÇÃO PARA 100% DOS USUÁRIOS INSERIDOS NO TRATAMENTO NOS AMBULATÓRIOS DE TRATAMENTO PARA FUMANTES.	GARANTIDO O TRAMENTO PARA 100% DOS USUÁRIOS.	0,00	0,00
5 COORDENAR A REALIZAÇÃO DE CAMPANHA EDUCATIVA PARA PREVENÇÃO E CONTROLE DO TABAGISMO.	COORDENAR A REALIZAÇÃO DAS 03 CAMPANHAS EDUCATIVAS DE PREVENÇÃO E CONTROLE DO TABAGISMO.	REALIZADAS 04 CAMPANHAS EDUCATIVAS.	30.000,00	30.000,00
6 COORDENAR A REALIZAÇÃO DE CONCURSO SOBRE TABAGISMO NAS ESCOLAS PÚBLICAS DE MANAUS.	REALIZAR CONCURSO SOBRE PREVENÇÃO DE TABAGISMO COM ESCOLARES DO ENSINO PÚBLICO DE MANAUS.	REALIZADO 01 CONCURSO SOBRE PREVENÇÃO DE TABAGISMO COM ESCOLARES DO ENSINO PÚBLICO DE MANAUS.	10.000,00	10.000,00
7 COORDENAR A REALIZAÇÃO DE SEMINÁRIO SOBRE TRATAMENTO DE TABAGISMO.	PROMOVER A REALIZAÇÃO DE 01 SEMINÁRIO MUNICIPAL SOBRE TRATAMENTO DE TABAGISMO.	REALIZADO 01 SEMINÁRIO MUNICIPAL SOBRE TRATAMENTO DE TABAGISMO.	15.000,00	15.000,00
8 PROMOVER DEBATE SOBRE VIGILÂNCIA EM SAÚDE NO MUNICÍPIO DE MANAUS E SEU IMPACTO NA SAÚDE DA POPULAÇÃO.	REALIZAR 01 FÓRUM SOBRE VIGILÂNCIA EM SAÚDE, PARA PROFISSIONAIS DE SAÚDE, POPULAÇÃO USUÁRIA E PRODUTORES DE SERVIÇOS.	REALIZADO 01 FÓRUM SOBRE VIGILÂNCIA EM SAÚDE.	20.000,00	20.000,00
9 MONITORAR E AVALIAR AS AÇÕES DO PROGRAMA DE CONTROLE DE TABAGISMO EM MANAUS.	REALIZAR ACOMPANHAMENTO DOS INDICADORES DE AVALIAÇÃO DAS AÇÕES DO PROGRAMA DE CONTROLE DO TABAGISMO ATRAVÉS DE DADOS DO ATENDIMENTO DOS AMBULATÓRIOS E DA PESQUISA NACIONAL - VIGITEL, COM ELABORAÇÃO DE RELATÓRIOS TRIMESTRAIS.	ELABORADOS 04 RELATÓRIOS TRIMESTRAIS.	0,00	0,00
10 AMPLIAR O SERVIÇO DE ABORDAGEM INTENSIVA E TRATAMENTO DO FUMANTE NO DISA NORTE.	AMPLIAR DE 02 PARA 03 OS SERVIÇOS DE ABORDAGEM INTENSIVA E TRATAMENTO DO FUMANTE.	AMPLIADOS PARA 03 OS SERVIÇOS DE ABORDAGEM INTENSIVA E TRATAMENTO DO FUMANTE.	0,00	0,00
11 PROMOVER AÇÕES DE EDUCAÇÃO EM SAÚDE PARA A POPULAÇÃO NO DIA MUNDIAL SEM TABACO NO DISA SUL.	REALIZAR AÇÕES EDUCATIVAS EM 100% DAS UNIDADES DE SAÚDE E UMA ATIVIDADE NO PAC PORTO NO DIA 31 DE MAIO.	REALIZADAS 72 AÇÕES EDUCATIVAS.	0,00	0,00
12 PROMOVER AÇÕES DE EDUCAÇÃO EM SAÚDE A POPULAÇÃO DO DISA SUL PARA O DIA NACIONAL DE COMBATE AO FUMO.	REALIZAR ATIVIDADES DE EDUCAÇÃO EM SAÚDE EM 100% DAS UNIDADES DE SAÚDE E PAC PORTO NO DIA 29 DE AGOSTO.	REALIZADA 01 CAMPANHA NO PAC PORTO.	0,00	0,00
13 MONITORAR E AVALIAR AS AÇÕES DO PROGRAMA DE CONTROLE DO TABAGISMO NO DISA SUL.	REALIZAR UMA REUNIÃO TÉCNICA POR TRIMESTRE COM AS EQUIPES DAS UNIDADES COM SERVIÇO IMPLANTADO PARA AVALIAÇÃO DAS AÇÕES DESENVOLVIDAS.	REALIZADAS 03 REUNIÕES TÉCNICAS POR TRIMESTRE.	0,00	0,00
14 MONITORAR E AVALIAR AS AÇÕES DO PROGRAMA DE CONTROLE DO TABAGISMO REALIZADAS NO DISA SUL.	ELABORAR 01 RELATÓRIO POR TRIMESTRE PARA AVALIAÇÃO DAS AÇÕES DESENVOLVIDAS	ELABORADOS 4 RELATÓRIOS POR TRIMESTRE.	0,00	0,00
15 IMPLANTAR A AÇÃO PREVENÇÃO DO TABAGISMO NAS UBSF DO DISA SUL.	IMPLANTAR O TEMA "PREVENÇÃO DO TABAGISMO" NAS NOVAS ESCOLAS DO PSE LIGADAS NAS UBSF (01, 04, 16, 18, 32).	IMPLANTADOS 17 SERVIÇOS.	0,00	0,00
16 AMPLIAR A COBERTURA DO MODELO DE ABORDAGEM BREVE NO DISA LESTE.	IMPLANTAR O MODELO DE ABORDAGEM BREVE EM MAIS 18 UNIDADES DE ESTRATÉGIA SAÚDE DA FAMÍLIA.	IMPLANTADO O MODELO DE ABORDAGEM BREVE EM 09 UBSF.	0,00	0,00

17 PROMOVER A CAPACITAÇÃO DE PROFISSIONAIS DE SAÚDE EM ABORDAGEM TRATAMENTO DO FUMANTE NO DISA LESTE.	OFERECER 40 VAGAS PARA PROFISSIONAIS DE SAÚDE (MÉDICOS, ENFERMEIROS, ASS. SOCIAL, PSICÓLOGO, E OUTROS).	DISPONIBILIZADAS 30 VAGAS EM ABORDAGEM TRATAMENTO DO FUMANTE	0,00	0,00
18 MANTER FLUXO DE INFORMAÇÕES SOBRE TRATAMENTO DOS USUÁRIOS INSCRITOS NO PROGRAMA, NO MODELO DE ABORDAGEM INSTENSIVA NO DISA LESTE.	GARANTIR FLUXO DE SOLICITAÇÃO DA MEDICAÇÃO PARA 100% DOS AMBULATÓRIOS DE TRATAMENTO PARA FUMANTES.	GARANTIDA A SOLICITAÇÃO DA MEDICAÇÃO PARA 100% DOS AMBULATÓRIOS.	0,00	0,00
19 PARTICIPAR DA CAMPANHA EDUCATIVA PARA PREVENÇÃO E CONTROLE DO TABAGISMO NO DISA LESTE.	REALIZAR 01 CAMPANHA EDUCATIVA SOBRE TABAGISMO.	REALIZADA 01 CAMPANHA EDUCATIVA.	0,00	0,00
20 PARTICIPAR DAS ETAPAS DO CONCURSO SOBRE TABAGISMO NAS ESCOLAS PÚBLICAS DE MANAUS	REALIZAR 100% AS AÇÕES DO III CONCURSO SOBRE TABAGISMO COM ESCOLARES, INCLUINDO A EXIBIÇÃO DE VIDEOS SOBRE A TEMÁTICA.	REALIZADAS 100% DAS AÇÕES DO III CONCURSO SOBRE TABAGISMO.	0,00	0,00
21 MONITORAR E AVALIAR AS AÇÕES DO PROGRAMA DE CONTROLE DE TABAGISMO DO DISA LESTE.	CRIAR INDICADORES PARA O DISA LESTE DE AVALIAÇÃO DAS AÇÕES DO PROGRAMA DE CONTROLE DO TABAGISMO.	CRIADO 01 INDICADOR.	0,00	0,00
22 REALIZAR CAMPANHA SOBRE OS MALEFÍCIOS CAUSADOS PELO TABACO NO DISA LESTE.	REALIZAR 06 CAMPANHAS DE DIVULGAÇÃO SOBRE OS MALEFÍCIOS CAUSADOS PELO TABACO.	REALIZADAS 06 CAMPANHAS DE DIVULGAÇÃO SOBRE OS MALEFÍCIOS CAUSADOS PELO TABACO.	0,00	0,00
23 AMPLIAR A COBERTURA NO MODELO DA ABORDAGEM BREVE AO FUMANTE NO DISA OESTE.	CAPACITAR PROFISSIONAIS DE 10 UBSF NO MODELO DE ABORDAGEM BREVE.	CAPACITADOS PROFISSIONAIS DE 10 UBSF.	0,00	0,00
24 PROMOVER AÇÕES DE EDUCAÇÃO À POPULAÇÃO DO DISA OESTE NO DIA DE COMBATE AO TABAGISMO.	REALIZAR AÇÕES EDUCATIVAS EM 70% DAS UNIDADES DE SAÚDE.	REALIZADAS AÇÕES EDUCATIVAS EM 150 UNIDADES DE SAÚDE.	0,00	0,00
25 REALIZAR CAMPANHA DE CONTROLE E TRATAMENTO DO TABAGISMO NAS COMUNIDADES RIBEIRINHAS DO RIO AMAZONAS - DISA RURAL.	PROMOVER CAMPANHA EM 6 COMUNIDADES DO RIO AMAZONAS. COMUNIDADE ARUMÃ, N. S. DO PERPÉTUO SOCORRO, N. S. DO CARMO, BONSUCESSO, GUAJARÁ E JATUARANA.	REALIZADAS 06 CAMPANHAS EDUCATIVAS.	0,00	0,00
30 REALIZAR CAMPANHA DO DIA NACIONAL DE COMBATE AO FUMO EM UNIDADES DE SAÚDE DO DISA RURAL.	REALIZAR CAMPANHA NO PSR SÃO PEDRO AM-010 E PSR PAU ROSA BR-174.	REALIZADAS 06 CAMPANHAS.	0,00	0,00
Avaliação do objetivo	META ANUAL COM 51% DAS AÇÕES REALIZADAS.			

Objetivo	Meta Anuais		Recursos Orçamentários	
	Programada	Realizada	Programado	Executado
1.1 PROMOVER E PARTICIPAR DA ADOÇÃO DE MEDIDAS VOLTADAS À PREVENÇÃO E AO CONTROLE DE DETERMINANTES E CONDICIONANTES DE SAÚDE DA POPULAÇÃO.	1.1.2 IMPLANTAR PROJETOS DE ATIVIDADES FÍSICAS EM 50 UNIDADES DE SAÚDE, ATÉ 2013.		22.250,00	15.100,00

Ação	Meta Anuais		Recursos Orçamentários	
	Programada	Realizada	Programado	Executado
1 COORDENAR A REALIZAÇÃO DE DIAGNÓSTICO DE ESPAÇO ADEQUADO PARA A REALIZAÇÃO DE PRÁTICA CORPORAL / ATIVIDADE FÍSICA NAS ÁREAS DE ABRANGÊNCIA DOS DISTRITOS DE SAÚDE.	IDENTIFICAR ESPAÇOS PÚBLICOS E PRIVADOS NO MUNICÍPIO VISANDO ELABORAR PROJETOS VOLTADOS PARA A PRÁTICA CORPORAL/ ATIVIDADE FÍSICA NOS 5 DISA.	REALIZADOS 05 DIAGNÓSTICOS.	0,00	0,00
2 QUALIFICAR AS EQUIPES OPERACIONAIS PARA DESENVOLVER AÇÕES DO PLANO DE AÇÃO MUNICIPAL DE PRÁTICA CORPORAL/ ATIVIDADE FÍSICA .	OFERECER 40 VAGAS PARA AS EQUIPES DOS DISTRITOS DE SAÚDE E DE 08 POLICLÍNICAS.	DISPONIBILIZADAS 40 VAGAS PARA QUALIFICAÇÕES DE PROFISSIONAIS.	4.000,00	4.000,00
3 ELABORAR MATERIAL INSTRUCIONAL SOBRE PRÁTICAS CORPORAIS/ ATIVIDADE FÍSICA PARA USUÁRIOS DAS UNIDADES DE SAÚDE.	DISPONIBILIZAR À POPULAÇÃO 30.000 ITENS DE MATERIAL EDUCATIVO, SENDO BANNERS, CARTAZES, FAIXAS E FOLDERES.	DISPONIBILIZADOS 5.000 ITENS DE MATERIAL EDUCATIVO.	8.250,00	1.100,00
4 FORMALIZAR PARCERIAS COM INSTITUIÇÕES PARA ATUAREM NO PLANO DE AÇÃO DE PRÁTICA CORPORAL/ ATIVIDADE FÍSICA.	BUSCAR PARCERIAS COM 10 INSTITUIÇÕES PÚBLICAS E/OU PRIVADAS NO MUNICÍPIO.	REALIZADAS 03 PARCERIAS.	0,00	0,00
5 COORDENAR A REALIZAÇÃO DE CAMPANHA DE PREVENÇÃO AO SEDENTARISMO.	COORDENAR A REALIZAÇÃO DE 01 CAMPANHA DE PREVENÇÃO AO SEDENTARISMO.	REALIZADA 01 CAMPANHA DE PREVENÇÃO AO SEDENTARISMO.	10.000,00	10.000,00
6 IDENTIFICAR ESPAÇOS PÚBLICOS E PRIVADOS NO DISA NORTE VISANDO ELABORAR PROJETOS VOLTADOS PARA A PRÁTICA CORPORAL/ ATIVIDADE FÍSICA.	REALIZAR 01 DIAGNÓSTICO.	REALIZADO 01 DIAGNÓSTICO.	0,00	0,00
7 PROMOVER CAMPANHA DE PREVENÇÃO AO SEDENTARISMO NO DISA NORTE.	REALIZAR 1 CAMPANHA DE PREVENÇÃO AO SEDENTARISMO.	REALIZADA 1 CAMPANHA.	0,00	0,00
8 ESTIMULAR AÇÕES EDUCATIVAS E CORPORAIS NAS UNIDADES DE SAÚDE DO DISA SUL.	ESTIMULAR AÇÕES EM 100% DAS UNIDADES DE SAÚDE.	REALIZADAS AÇÕES EDUCATIVAS E CORPORAIS EM 100% DAS UNIDADES DE SAÚDE.	0,00	0,00
9 IDENTIFICAR ESPAÇOS PÚBLICOS E PRIVADOS NO DISA SUL VISANDO ELABORAR PROJETOS VOLTADOS PARA A PRÁTICA CORPORAL/ ATIVIDADE FÍSICA.	REALIZAR 01 DIAGNÓSTICO.	REALIZADO 01 DIAGNÓSTICO.	0,00	0,00
10 IDENTIFICAR ESPAÇOS PÚBLICOS E PRIVADOS NO DISA OESTE VISANDO ELABORAR PROJETOS VOLTADOS PARA A PRÁTICA CORPORAL/ ATIVIDADE FÍSICA NO DISA OESTE.	REALIZAR 01 DIAGNÓSTICO.	REALIZADO 01 DIAGNÓSTICO.	0,00	0,00
11 DIVULGAR AS AÇÕES DE PRÁTICA CORPORAL/ ATIVIDADE FÍSICA PARA POPULAÇÃO DO DISA OESTE.	DISTRIBUIR 30.000 ITENS DE MATERIAL INSTRUCIONAL À POPULAÇÃO.	DISTRIBUÍDOS 1.119 MATERIAIS INSTRUCIONAIS.	0,00	0,00
12 IDENTIFICAR ESPAÇOS PÚBLICOS E PRIVADOS NO DISA RURAL VISANDO ELABORAR PROJETOS VOLTADOS PARA A PRÁTICA CORPORAL/ ATIVIDADE FÍSICA.	REALIZAR 01 DIAGNÓSTICO NA COMUNIDADE N. SRA. DE FÁTIMA E ÁREA DE ABRANGÊNCIAS.	REALIZADO 01 DIAGNÓSTICO.	0,00	0,00
Avaliação do objetivo	META ANUL COM 10% DAS AÇÕES REALIZADAS.			

Objetivo	Meta Anuais		Recursos Orçamentários	
	Programada	Realizada	Programado	Executado
1.1 PROMOVER E PARTICIPAR DA ADOÇÃO DE MEDIDAS VOLTADAS À PREVENÇÃO E AO CONTROLE DE DETERMINANTES E CONDICIONANTES DE SAÚDE DA	1.1.3 AMPLIAR EM 60% AS NOTIFICAÇÕES DE ACIDENTES E VIOLÊNCIA, PASSANDO DE 964 EM 2009 PARA 1.542, ATÉ 2013.		983.200,00	62.888,64

POPULAÇÃO.

Ação	Meta Anuais		Recursos Orçamentários	
	Programada	Realizada	Programado	Executado
1 COORDENAR A REALIZAÇÃO DE AÇÕES EDUCATIVAS SOBRE PREVENÇÃO DE ACIDENTES DE TRÂNSITO E VIOLÊNCIA.	ACOMPANHAR A REALIZAÇÃO DE 05 CAMPANHAS EDUCATIVAS SOBRE PREVENÇÃO DE ACIDENTES DE TRÂNSITO REALIZADA NOS 05 DISA, EM PARCERIA COM O MANAUSTRANS, DETRAM, CEREST MUNICIPAL E ESTADUAL.	REALIZADAS 06 CAMPANHAS EDUCATIVAS SOBRE PREVENÇÃO DE ACIDENTES DE TRÂNSITO.	1.200,00	1.200,00
2 COORDENAR A REALIZAÇÃO DE AÇÕES EDUCATIVAS SOBRE PREVENÇÃO DE ACIDENTES DE TRÂNSITO E VIOLÊNCIA.	COORDENAR A REALIZAÇÃO DE 40 PALESTRAS EDUCATIVAS EM ESCOLAS COM O PSE IMPLANTADO SOBRE PREVENÇÃO DE VIOLÊNCIA DOMÉSTICA, SEXUAL E OUTRAS VIOLÊNCIAS EM PARCERIA COM A SEMED.	REALIZADAS 06 PALESTRAS EDUCATIVAS SOBRE PREVENÇÃO DE VIOLÊNCIA DOMÉSTICA, SEXUAL E OUTRAS VIOLÊNCIAS.	1.000,00	1.000,00
3 COORDENAR A QUALIFICAÇÃO DE EQUIPE MULTIDISCIPLINAR PARA REALIZAR ATENDIMENTO À VÍTIMA DE VIOLÊNCIA	PROMOVER A CAPACITAÇÃO DE 1.800 PROFISSIONAIS DE SAÚDE DA ESTRATÉGIA SAÚDE DA FAMÍLIA, UBS, POLICLÍNICA, PRONTO SOCORRO DA CRIANÇA E ADULTO, SPA, UNIDADE SENTINELA E CAIC PARA AMPLIAR O ATENDIMENTO ÀS VÍTIMAS DE VIOLÊNCIA DOMÉSTICA.	CAPACITADOS 469 PROFISSIONAIS DE SAÚDE.	950.000,00	49.688,64
4 MONITORAR A AMPLIAÇÃO DE COBERTURA DE NOTIFICAÇÃO/ INVESTIGAÇÃO DE VIOLÊNCIA DOMÉSTICA SEXUAL E OUTRAS VIOLÊNCIAS EM MANAUS.	PRODUZIR 04 RELATÓRIOS (TRIMESTRAIS) DE AVALIAÇÃO DE COBERTURA DAS UNIDADES NOTIFICADORAS DE VIOLÊNCIA DOMÉSTICA, SEXUAL E/OU OUTRAS VIOLÊNCIAS.	ELABORADOS 3 RELATÓRIOS TRIMESTRAIS.	0,00	0,00
5 MONITORAR A AMPLIAÇÃO DE COBERTURA DE NOTIFICAÇÃO/ INVESTIGAÇÃO DE VIOLÊNCIA DOMÉSTICA, SEXUAL E OUTRAS VIOLÊNCIAS EM MANAUS.	COORDENAR A IMPLANTAÇÃO DO USO DA FICHA DE NOTIFICAÇÃO EM 03 CENTROS DE ATENDIMENTO INTEGRAL A MELHOR IDADE (CAIMI).	IMPLANTADA A FICHA DE NOTIFICAÇÃO EM 1 CAIMI.	0,00	0,00
6 QUALIFICAR O MONITORAMENTO E AVALIAÇÃO DAS AÇÕES DE COMBATE ÀS VIOLÊNCIAS NO ÂMBITO MUNICIPAL.	QUALIFICAR 10 TÉCNICOS DO DISA E DAS UNIDADES NOTIFICADORAS EM TABWIN PARA REALIZAR ANÁLISE DE DADOS DE VIOLÊNCIA.	QUALIFICADOS 04 TÉCNICOS EM TABWIN.	0,00	0,00
7 MONITORAR E AVALIAR AS AÇÕES DE COMBATE ÀS VIOLÊNCIAS NO ÂMBITO MUNICIPAL.	ELABORAR E APRESENTAR 04 RELATÓRIOS POR ANO A PARTIR DOS RELATÓRIOS ENVIADOS PELOS 05 DISA COM DADOS DE MORBIDADE E MORTALIDADE POR VIOLÊNCIA.	ELABORADOS 2 RELATÓRIOS.	0,00	0,00
8 PROMOVER AÇÕES EDUCATIVAS SOBRE PREVENÇÃO DE ACIDENTES DE TRÂNSITO E VIOLÊNCIA NO DISA NORTE.	REALIZAR 01 CAMPANHA EDUCATIVA SOBRE PREVENÇÃO DE ACIDENTES DE TRÂNSITO.	REALIZADAS 03 CAMPANHAS EDUCATIVAS.	1.000,00	1.000,00
9 PROMOVER AÇÕES EDUCATIVAS CONTRA VIOLÊNCIA DOMÉSTICAS, SEXUAIS E OUTRAS VIOLÊNCIAS NO DISA NORTE.	COORDENAR A REALIZAÇÃO DE 01 PALESTRA MENSAL EDUCATIVA NAS ESCOLAS COM O PSE IMPLANTADO SOBRE PREVENÇÃO DE VIOLÊNCIA DOMÉSTICA, SEXUAL E OUTRAS VIOLÊNCIAS EM PARCERIA COM A SEMED.	COORDENADAS 08 PALESTRAS SOBRE PREVENÇÃO DE VIOLÊNCIA DOMÉSTICA, SEXUAL E OUTRAS VIOLÊNCIAS.	0,00	0,00
10 QUALIFICAR EQUIPES DA ESF PARA NOTIFICAÇÃO E ATENDIMENTO A VÍTIMAS DE VIOLÊNCIA DO DISA NORTE.	CAPACITAR 01 PROFISSIONAL DE CADA ESF PARA ATENDIMENTO A VITIMA DE VIOLÊNCIA.	CAPACITADOS 75 PROFISSIONAIS PARA ATENDIMENTO A VÍTIMAS DE VIOLÊNCIA.	0,00	0,00
11 MONITORAR A AMPLIAÇÃO DE COBERTURA DE NOTIFICAÇÃO/ INVESTIGAÇÃO DE VIOLÊNCIA DOMÉSTICA SEXUAL E OUTRAS VIOLÊNCIAS NO DISA NORTE.	ACOMPANHAR A IMPLANTAÇÃO DO USO DA FICHA DE NOTIFICAÇÃO EM 01 CAIMI.	REALIZADO ACOMPANHAMENTO DO USO DA FICHA DE NOTIFICAÇÃO EM 01 CAIMI.	0,00	0,00
12 QUALIFICAR A EQUIPE MULTIDISCIPLINAR PARA REALIZAR ATENDIMENTO ÀS VÍTIMAS DE VIOLÊNCIA DOMÉSTICA NO DISA NORTE.	CAPACITAR 100 PROFISSIONAIS DE SAÚDE DOS EAS PARA AMPLIAR O ATENDIMENTO ÀS VÍTIMAS DE VIOLÊNCIA DOMÉSTICA.	CAPACITADOS 75 PROFISSIONAIS EM ATENDIMENTO ÀS VÍTIMAS DE VIOLÊNCIA DOMÉSTICA.	0,00	0,00
13 QUALIFICAR O MONITORAMENTO E AVALIAÇÃO DAS AÇÕES DE COMBATE ÀS VIOLÊNCIAS DO DISA NORTE.	CAPACITAR 01 TÉCNICO EM TABWIN PARA REALIZAR ANÁLISE DE DADOS DE VIOLÊNCIA.	CAPACITADOS 2 TÉCNICOS EM TABWIN.	0,00	0,00
14 MONITORAR A AMPLIAÇÃO DE COBERTURA DE NOTIFICAÇÃO/ INVESTIGAÇÃO DE VIOLÊNCIA DOMÉSTICA SEXUAL E OUTRAS VIOLÊNCIAS NO DISA NORTE.	PRODUZIR 04 RELATÓRIOS (TRIMESTRAIS) DE AVALIAÇÃO DE COBERTURA DAS UNIDADES NOTIFICADORAS DE VIOLÊNCIA DOMÉSTICA, SEXUAL E OUTRAS VIOLÊNCIAS.	PRODUZIDO 01 RELATÓRIO TRIMESTRAL.	0,00	0,00
15 REALIZAR AÇÕES EDUCATIVAS SOBRE PREVENÇÃO DE ACIDENTES DE TRÂNSITO E VIOLÊNCIA NA ÁREA DE ABRANGÊNCIA DO DISA SUL.	REALIZAR 01 CAMPANHA EDUCATIVA SOBRE PREVENÇÃO DE ACIDENTES DE TRÂNSITO.	REALIZADAS 02 CAMPANHAS EDUCATIVAS.	10.000,00	10.000,00
16 REALIZAR AÇÕES EDUCATIVAS SOBRE PREVENÇÃO DE ACIDENTES DE TRÂNSITO E VIOLÊNCIA NA ÁREA DE ABRANGÊNCIA DO DISA SUL.	REALIZAR AÇÕES EDUCATIVAS EM ESCOLAS COM O PSE IMPLANTADO SOBRE PREVENÇÃO DE VIOLÊNCIA DOMÉSTICA, SEXUAL E OUTRAS VIOLÊNCIAS EM PARCERIA COM A SEMED.	REALIZADAS 17 AÇÕES EDUCATIVAS.	0,00	0,00
17 QUALIFICAR A EQUIPE MULTIDISCIPLINAR DO DISA SUL PARA REALIZAR ATENDIMENTO ÀS VÍTIMAS DE VIOLÊNCIA DOMÉSTICA.	REALIZAR 01 CAPACITAÇÃO PARA PROFISSIONAIS DE SAÚDE DA ESTRATÉGIA SAÚDE DA FAMÍLIA, UBS, POLICLÍNICA, PRONTO SOCORRO DA CRIANÇA E ADULTO, SPA, UNIDADE SENTINELA E CAIC.	REALIZADA 01 CAPACITAÇÃO.	0,00	0,00
19 MONITORAR A AMPLIAÇÃO DE COBERTURA DE NOTIFICAÇÃO/ INVESTIGAÇÃO DE VIOLÊNCIA DOMÉSTICA SEXUAL E OUTRAS VIOLÊNCIAS NO DISA SUL.	RETROALIMENTAR 100% DAS UBS NOTIFICANTES A CADA SEMESTRE.	RETROALIMENTADAS 100% DAS UBS.	0,00	0,00
21 REALIZAR AÇÕES EDUCATIVAS SOBRE PREVENÇÃO DE ACIDENTES DE TRÂNSITO E VIOLÊNCIA DO DISA LESTE.	REALIZAR PALESTRAS EDUCATIVAS EM 100% DAS ESCOLAS COM O PSE IMPLANTADO SOBRE PREVENÇÃO DE VIOLÊNCIA DOMÉSTICA, SEXUAL E OUTRAS VIOLÊNCIAS.	REALIZADAS PALESTRAS EDUCATIVAS EM 100% DAS ESCOLAS COM O PSE IMPLANTADO.	0,00	0,00
22 QUALIFICAR AS EQUIPE MULTIDISCIPLINAR PARA REALIZAR ATENDIMENTO À VÍTIMA DE VIOLÊNCIA DO DISA LESTE.	CAPACITAR 100 PROFISSIONAIS DE SAÚDE NO ATENDIMENTO ÀS VÍTIMAS DE VIOLÊNCIA DOMÉSTICA.	CAPACITADOS 139 PROFISSIONAIS.	0,00	0,00
23 MONITORAR A AMPLIAÇÃO DE COBERTURA DE NOTIFICAÇÃO/ INVESTIGAÇÃO DE VIOLÊNCIA DOMÉSTICA SEXUAL E OUTRAS VIOLÊNCIAS NO DISA LESTE.	REALIZAR MONITORAMENTO MENSAL EM 50% DO Nº DE CASOS DE VIOLÊNCIA NOTIFICADOS.	MONITORADOS 10% DE CASOS DE VIOLÊNCIA NOTIFICADOS.	0,00	0,00

25 AMPLIAR AS NOTIFICAÇÕES DE ACIDENTES E VIOLÊNCIAS NAS UNIDADES DO DISA OESTE.	AMPLIAR EM 20% AS NOTIFICAÇÕES DE ACIDENTES E VIOLÊNCIA NOS EAS.	AMPLIADAS EM 14,5% AS NOTIFICAÇÕES DE ACIDENTES E VIOLÊNCIA NOS EAS.	0,00	0,00
26 REALIZAR AÇÕES EDUCATIVAS SOBRE PREVENÇÃO DE ACIDENTES DE TRÂNSITO E VIOLÊNCIA NO DISA OESTE.	REALIZAR PALESTRAS EDUCATIVAS NAS 13 ESCOLAS COM PSE IMPLANTADO SOBRE PREVENÇÃO DE VIOLÊNCIA DOMÉSTICA, SEXUAL E OUTRAS VIOLÊNCIAS.	REALIZADAS 04 PALESTRAS EDUCATIVAS.	0,00	0,00
27 QUALIFICAR EQUIPE MULTIDISCIPLINAR PARA REALIZAR ATENDIMENTO À VÍTIMA DE VIOLÊNCIA NO DISA OESTE.	CAPACITAR 50 PROFISSIONAIS DE SAÚDE QUE ATUAM NA ESTRATÉGIA SAÚDE DA FAMÍLIA, UBS E POLICLÍNICAS.	CAPACITADOS 56 PROFISSIONAIS DE SAÚDE.	0,00	0,00
28 PROMOVER AÇÕES EDUCATIVAS SOBRE PREVENÇÃO DE ACIDENTES DE TRÂNSITO E VIOLÊNCIA NO DISA RURAL.	REALIZAR 01 CAMPANHA EDUCATIVA SOBRE PREVENÇÃO DE ACIDENTES DE TRÂNSITO.	REALIZADA 01 CAMPANHA EDUCATIVA.	10.000,00	0,00
18. MONITORAR A AMPLIAÇÃO DE COBERTURA DE NOTIFICAÇÃO/INVESTIGAÇÃO DE VIOLÊNCIA.	ACOMPANHAR EM 100% A INSERÇÃO DAS FICHAS DE NOTIFICAÇÃO NO SINAN.	ACOMPANHADAS 100% DA INSERÇÃO DAS FICHAS DE NOTIFICAÇÃO NO SINAN.	0,00	0,00
20 REALIZAR AÇÕES EDUCATIVAS SOBRE PREVENÇÃO DE ACIDENTES DE TRÂNSITO E VIOLÊNCIA NA ÁREA DE ABRANGÊNCIA DO DISA SUL.	REALIZAR 01 CAMPANHA EDUCATIVA SOBRE PREVENÇÃO DE ACIDENTES DE TRÂNSITO.	REALIZADA 01 CAMPANHA EDUCATIVA SOBRE PREVENÇÃO DE ACIDENTES DE TRÂNSITO.	10.000,00	0,00
Avaliação do objetivo	META ANUAL COM 55,38% DAS AÇÕES REALIZADAS.			

Objetivo	Meta Anuais		Recursos Orçamentários	
	Programada	Realizada	Programado	Executado
1.1 PROMOVER E PARTICIPAR DA ADOÇÃO DE MEDIDAS VOLTADAS À PREVENÇÃO E AO CONTROLE DE DETERMINANTES E CONDICIONANTES DE SAÚDE DA POPULAÇÃO.	1.1.4 REDUZIR A PREVALÊNCIA DE OBESIDADE NA POPULAÇÃO ADULTA, PASSANDO DE 16,9% EM 2009 PARA 15,5 %, ATÉ 2013.		33.000,00	6.320,00
Ação	**Meta Anuais**		**Recursos Orçamentários**	
	Programada	Realizada	Programado	Executado
1 REALIZAR E COORDENAR CAMPANHAS EDUCATIVAS SOBRE ALIMENTAÇÃO E NUTRIÇÃO SAUDÁVEL.	REALIZAR 02 CAMPANHAS PARA ALIMENTAÇÃO SAUDÁVEL.	REALIZADAS 02 CAMPANHAS PARA ALIMENTAÇÃO SAUDÁVEL.	20.000,00	6.320,00
2 INCENTIVAR E MONITORAR O REGISTRO DE ÍNDICE DE MASSA CORPÓREA - IMC NO GIL.	INCENTIVAR E MONITORAR O REGISTRO EM 123 UNIDADES DE SAÚDE, SENDO DISA NORTE: 24; DISA SUL: 35; DISA OESTE:29; DISA LESTE: 29; E DISA RURAL: 06.	MONITORADAS 176 UNIDADES DE SAÚDE COM O REGISTRO DE IMC.	3.000,00	0,00
3 PARTICIPAR E COORDENAR CAMPANHAS EDUCATIVAS SOBRE ALIMENTAÇÃO E NUTRIÇÃO SAUDÁVEL NO DISA NORTE.	PARTICIPAR E COORDENAR 02 CAMPANHAS.	REALIZADA 01 CAMPANHA.	0,00	0,00
5 REALIZAR CAMPANHAS EDUCATIVAS SOBRE ALIMENTAÇÃO E NUTRIÇÃO SAUDÁVEL NO DISA SUL.	REALIZAR 02 CAMPANHAS.	REALIZADAS 02 CAMPANHAS SOBRE ALIMENTAÇÃO E NUTRIÇÃO SAUDÁVEL.	3.000,00	0,00
4 IMPLEMENTAR O REGISTRO DO ÍNDICE DE MASSA CORPÓREA NO GIL NO DISA NORTE.	IMPLEMENTAR O REGISTRO EM 24 UNIDADES DE SAÚDE.	IMPLEMENTADOS OS REGISTROS DO ÍNDICE DE MASSA CORPÓREA EM 12 UNIDADES DE SAÚDE.	2.000,00	0,00
6 ACOMPANHAR O REGISTRO DO ÍNDICE DE MASSA CORPOREA - IMC NO GIL (GERENCIADOR DE INFORMAÇÕES LOCAIS) NO DISA SUL.	ACOMPANHAR 50% SENDO 35 UNIDADES COM REGISTRO IMPLANTADO.	52 UNIDADES COM REGISTRO IMPLANTADO.	0,00	0,00
7 REALIZAR CAMPANHAS EDUCATIVAS SOBRE ALIMENTAÇÃO E NUTRIÇÃO SAUDÁVEL NO DISA LESTE.	REALIZAR 02 CAMPANHAS EDUCATIVAS SOBRE ALIMENTAÇÃO E NUTRIÇÃO SAUDÁVEL.	REALIZADA 01 CAMPANHA EDUCATIVA SOBRE ALIMENTAÇÃO E NUTRIÇÃO SAUDÁVEL.	5.000,00	0,00
8 REALIZAR REGISTRO DO ÍNDICE DE MASSA CORPÓREA - IMC NO GIL NAS UNIDADES DO DISA LESTE.	IMPLEMENTAR O REGISTRO DO ÍNDICE DE MASSA CORPÓREA - IMC EM 11 UBSF E 5 UBS.	IMPLEMENTADO O REGISTRO DO ÍNDICE DE MASSA CORPÓREA - IMC EM 8 UNIDADES	0,00	0,00
9 PROMOVER AÇÕES EDUCATIVAS PARA SENSIBILIZAR A POPULAÇÃO DO DISA OESTE SOBRE PRÁTICAS DO CONSUMO DE ALIMENTOS REGIONAIS SAUDÁVEIS.	IMPLANTAR 3 GRUPOS DE APOIO À PREVENÇÃO E CONTROLE DA OBESIDADE NOS EAS.	IMPLANTADOS 03 GRUPOS DE APOIO À PREVENÇÃO E CONTROLE DA OBESIDADE NOS EAS.	0,00	0,00
Avaliação do objetivo	META ANUAL COM 122% DAS AÇÕES REALIZADAS.			

Objetivo	Meta Anuais		Recursos Orçamentários	
	Programada	Realizada	Programado	Executado
1.1 PROMOVER E PARTICIPAR DA ADOÇÃO DE MEDIDAS VOLTADAS À PREVENÇÃO E AO CONTROLE DE DETERMINANTES E CONDICIONANTES DE SAÚDE DA POPULAÇÃO.	1.1.5. PROMOVER A ATENÇÃO INTEGRAL À SAÚDE A 100.000 ESCOLARES ATRAVÉS DO PROGRAMA SAÚDE NA ESCOLA (PSE), ATÉ 2013.		298.000,00	241.954,00
Ação	**Meta Anuais**		**Recursos Orçamentários**	
	Programada	Realizada	Programado	Executado
1 ACOMPANHAR O PROCESSO DE GESTÃO DO PSE E MONITORAR AS AÇÕES DO PROGRAMA.	ACOMPANHAR O PROCESSO DE GESTÃO DO PSE E MONITORAR AS AÇÕES DO PROGRAMA NAS 62 UNIDADES DE SAÚDE INTEGRANTES DO PROGRAMA.	ACOMPANHADO PROCESSO DE GESTÃO DO PSE EM 62 UNIDADES DE SAÚDE.	0,00	0,00
2 MOBILIZAR PROFISSIONAIS DE SAUDE E DE EDUCAÇÃO PARA ATUAÇÃO DENTRO DO PSE.	REALIZAR 01 SEMINÁRIO E A II MOSTRA DO PSE.	REALIZADO 1 SEMINÁRIO	60.000,00	41.000,00
3 IMPLANTAR AÇÕES DE PROTAGONISMO JUVENIL NAS ESCOLAS DO PSE.	FOMENTAR O PROTAGONISMO JUVENIL ATRAVÉS DE CONSTRUÇÃO DE JORNAL ESCOLAR TRIMESTRAL EM 16 ESCOLAS INTEGRANTES DO PSE.	CONSTRUÍDO JORNAL ESCOLAR EM 04 ESCOLAS.	40.000,00	10.000,00
4 IMPLANTAR O PROJETO DE SAÚDE E PREVENÇÃO NAS ESCOLAS NAS UNIDADES DE SAÚDE INTEGRANTES DO PSE.	IMPLANTAR A METODOLOGIA DE TRABALHO DO PROGRAMA PSE NAS 62 UNIDADES DE SAÚDE INTEGRANTES DO PSE	IMPLANTADA A METODOLOGIA EM 14 UNIDADES DE SAÚDE INTEGRANTES DO PSE.	0,00	0,00
5 IMPLEMENTAR AS AÇÕES DE SAÚDE NO PROGRAMA SAÚDE NA ESCOLA.	EQUIPAR COM NOTEBOOKS AS 62 UNIDADES DE SAÚDE INTEGRANTES DO PSE.	EQUIPADAS 62 UNIDADES DE SAÚDE INTEGRANTES DO PSE.	120.000,00	140.220,00
6 COORDENAR A REALIZAÇÃO DE OFICINAS PARA PRÁTICAS DE HÁBITOS SAUDÁVEIS JUNTO AOS PROFISSIONAIS DA SAÚDE.	REALIZAR AS OFICINAS PARA 50% DAS EQUIPES DE SAÚDE, SENDO DISA NORTE: 10, DISA LESTE: 10, DISA OESTE: 09 DISA SUL: 09.	REALIZADAS 38 OFICINAS.	50.000,00	35.734,00
7 INTENSIFICAR AS AÇÕES DE PLANEJAMENTO REPRODUTIVO.	SENSIBILIZAR 75 EQUIPES DE ESF/ UBS COM PSE IMPLANTADO NO ATENDIMENTO DE PLANEJAMENTO REPRODUTIVO A ADOLESCENTES.	SENSIBILIZADAS 05 EQUIPES.	10.000,00	0,00

8 AMPLIAR O NÚMERO DE EQUIPES CAPACITADAS PARA REALIZAÇÃO DE TRIAGEM AUDITIVA DO PROGRAMA SAÚDE NA ESCOLA.	EXPANDIR A CAPACITAÇÃO DE 35 PARA 75 EQUIPES DO PROGRAMA SAÚDE NA ESCOLA.	CAPACITADAS 82 EQUIPES.	3.000,00	0,00
9 CAPACITAR EQUIPES DE SAÚDE PARA PRÁTICAS DE HÁBITOS SAUDAVEIS NO PROGRAMA DO DISA NORTE.	CAPACITAR 09 EQUIPES.	CAPACITADAS 20 EQUIPES.	10.000,00	10.000,00
10 IMPLEMENTAR AS AÇÕES DE CRESCIMENTO E DESENVOLVIMENTO REALIZADAS NAS ESCOLAS DO PSE DO DISA SUL.	IMPLEMENTAR AS AÇÕES DE CRESCIMENTO E DESENVOLVIMENTO EM 17 ESCOLAS PERTENCENTES AO PSE.	IMPLANTADAS AÇÕES DE CRESCIMENTO E DESENVOLVIMENTO EM 20 ESCOLAS.	0,00	0,00
11 IMPLANTAR O SPE NAS EQUIPES DO PSE DO DISA SUL.	IMPLANTAR O SPE EM 100% DAS EQUIPES DO PSE.	IMPLANTADO SPE EM 30% DAS EQUIPES DO PSE.	0,00	0,00
12 MONITORAR AS AÇÕES DO PSE CONFORME PLANO DE TRABALHO DO PROJETO DO DISA SUL.	MONITORAR OS TRABALHOS DE TODAS AS UNIDADES COM PSE IMPLANTADO.	MONITORADAS 100% DAS UNIDADES.	0,00	0,00
13 REALIZAR OFICINAS SOBRE PRÁTICAS DE HÁBITOS SAUDÁVEIS JUNTO AOS PROFISSIONAIS DE SAÚDE DO DISA LESTE	REALIZAR OFICINAS DE SENSIBILIZAÇÃO PARA 10 EQUIPES DE SAÚDE DA FAMÍLIA.	SENSIBILIZADAS 55 EQUIPES.	5.000,00	5.000,00
14 IMPLANTAR PROJETO SAÚDE E PREVENÇÃO NA ESCOLA (SPE) NAS EQUIPES DO PSE DO DISA OESTE.	IMPLANTAR O SPE (SAÚDE E PREVENÇÃO NA ESCOLA) NAS 13 ESCOLAS PARTICIPANTES DO PSE.	IMPLANTADO O SPE EM 03 ESCOLAS.	0,00	0,00
15 REALIZAR CENSO VACINAL NAS ESCOLAS DO PSE DO DISA OESTE.	REALIZAR CENSO VACINAL EM UMA ESCOLA DO PSE.	REALIZADO CENSO VACINAL EM 01 ESCOLA.	0,00	0,00
Avaliação do objetivo	META ANUAL COM 67,16% DAS AÇÕES REALIZADAS.			

Objetivo	Meta Anuais		Recursos Orçamentários	
	Programada	Realizada	Programado	Executado
1.1 PROMOVER E PARTICIPAR DA ADOÇÃO DE MEDIDAS VOLTADAS À PREVENÇÃO E AO CONTROLE DE DETERMINANTES E CONDICIONANTES DE SAÚDE DA POPULAÇÃO.	1.1. 6 ESTRUTURAR A ATENÇÃO À SAÚDE DA POPULAÇÃO NEGRA NA REDE MUNICIPAL DE SAÚDE, ATÉ 2013.		22.565,00	782,40
Ação	**Meta Anuais**		**Recursos Orçamentários**	
	Programada	Realizada	Programado	Executado
1 COORDENAR A IDENTIFICAÇÃO E O CADASTRAMENTO DA POPULAÇÃO NEGRA RESIDENTE EM MANAUS.	ORGANIZAR 100% DOS CADASTROS DA POPULAÇÃO NEGRA.	ORGANIZADOS 100% DOS CADASTROS.	0,00	0,00
2 COORDENAR A QUALIFICAÇÃO DOS PROFISSIONAIS DE SAÚDE DAS 34 UNIDADES BÁSICAS DE SAÚDE NA POLÍTICA DE SAÚDE DA POP. NEGRA.	CAPACITAR 300 PROFISSIONAIS DOS 05 DISTRITOS DE SAÚDE.	CAPACITADOS 292 PROFISSIONAIS.	11.365,00	782,40
3 ESTABELECER PARCERIA TÉCNICO-CIENTÍFICA PARA REALIZAR PESQUISA SOBRE A QUESTÃO DA POP. NEGRA.	IDENTIFICAR 02 INSTITUIÇÕES DE ENSINO E PESQUISA EM POTENCIAL PARA O ESTABELECIMENTO DE PARCERIAS .	IDENTIFICADA 01 INSTITUIÇÃO.	0,00	0,00
4 IMPLANTAR A TEMÁTICA SAÚDE DA POP. NEGRA NOS PROTOCOLOS DE ATENÇÃO.	INSERIR EM 5 PROTOCOLOS (HIPERDIA, MULHER, PRISIONAL, HOMEM, CRIANÇA) A TEMÁTICA DA POP. NEGRA.	IMPLANTADOS 5 PROTOCOLOS.	0,00	0,00
5 ASSESSORAR OS DISTRITOS DE SAÚDE PARA DESENVOLVER AÇÕES DE SAÚDE DA POP. NEGRA.	REALIZAR 08 REUNIÕES MENSAIS COM OS TÉCNICOS RESPONSÁVEIS PELA AÇÃO.	REALIZADAS 05 REUNIÕES.	0,00	0,00
6 REALIZAR EVENTOS ALUSIVOS A DATAS COMEMORATIVAS DA POPULAÇÃO NEGRA	REALIZAR 1 EVENTO MOBILIZANDO AS REPRESENTAÇÕES DE NEGRITUDE E MOVIMENTOS CULTURAIS.	REALIZADO 1 EVENTO.	10.000,00	0,00
7 REALIZAR OFICINAS TEMÁTICAS SOBRE A SAÚDE DA POP. NEGRA NO DISA NORTE.	REALIZAR 03 OFICINAS SOBRE SAÚDE DA POPULAÇÃO NEGRA, ÊNFASE NAS DOENÇAS DE MAIOR INCIDÊNCIA NESSA POPULAÇÃO (ANEMIA FALCIFORME, HIPERTENSÃO E DIABETES) .	REALIZADAS 03 OFICINAS.	0,00	0,00
8 QUALIFICAR PROFISSIONAIS DE SAÚDE DO DISA SUL NA POLÍTICA DE SAÚDE DA POP. NEGRA.	CAPACITAR 60 PROFISSIONAIS DE 4 UNIDADES BÁSICAS DE SAÚDE.	CAPACITADOS 169 PROFISSIONAIS.	0,00	0,00
9 IDENTIFICAR, CADASTRAR E VINCULAR A POP. NEGRA QUE VIVE NAS ÁREAS DE ABRANGÊNCIA DAS UNIDADES DO DISA LESTE.	IDENTIFICAR, CADASTRAR E VINCULAR 30% DA POPULAÇÃO NEGRA QUE VIVE NAS ÁREAS DE ABRANGÊNCIA DAS UNIDADES DE SAÚDE.	IDENTIFICADA 55% DA POPULAÇÃO.	0,00	0,00
10 QUALIFICAR PROFISSIONAIS DE SAÚDE EM ABORDAGEM CADASTRAL DA POPULAÇÃO NEGRA DO DISA LESTE.	QUALIFICAR 20 ACS EM ABORDAGEM CADASTRAL DA POPULAÇÃO NEGRA.	QUALIFICADOS 30 ACS.	0,00	0,00
11 MONITORAR E AVALIAR AS AÇÕES DE SAÚDE DA POP. NEGRA NO DISA LESTE.	MONITORAR AS AÇÕES REALIZADAS DENTRO DOS 19 EAS.	MONITORADAS AÇÕES EM 19 EAS.	0,00	0,00
12 REALIZAR CAPACITAÇÃO SOBRE A POLÍTICA DE ATENÇÃO À SAÚDE POP. NEGRA NO DISA OESTE.	CAPACITAR 60 PROFISSIONAIS DE SAÚDE EM ATENÇÃO À SAÚDE DA POP. NEGRA.	CAPACITADOS 63 PROFISSIONAIS.	1.200,00	0,00
Avaliação do objetivo	META ANUAL COM 113% DAS AÇÕES REALIZADAS.			

Objetivo	Meta Anuais		Recursos Orçamentários	
	Programada	Realizada	Programado	Executado
1.1 PROMOVER E PARTICIPAR DA ADOÇÃO DE MEDIDAS VOLTADAS À PREVENÇÃO E AO CONTROLE DE DETERMINANTES E CONDICIONANTES DE SAÚDE DA POPULAÇÃO.	1.1. 7 AMPLIAR A VIGILÂNCIA DA QUALIDADE DA ÁGUA PARA CONSUMO HUMANO, CADASTRANDO SISTEMAS DE ABASTECIMENTO E ANALISANDO A QUALIDADE DA ÁGUA PASSANDO DE 600 ANÁLISES EM 2009 PARA 1000, ATÉ 2013.		65.600,00	25.800,00
Ação	**Meta Anuais**		**Recursos Orçamentários**	
	Programada	Realizada	Programado	Executado
1 CADASTRAR SISTEMAS DE ABASTECIMENTO DE ÁGUA (REDE PÚBLICA E SOLUÇÕES ALTERNATIVAS).	AMPLIAR EM 18% O NUMERO DE CADASTROS EXISTENTES, PASSANDO DE 1300 EM 2011 PARA 1540 EM 2012.	REALIZADOS 258 CADASTROS	0,00	0,00
2 IMPLEMENTAR O PLANO DE AMOSTRAGEM DA VIGILÂNCIA AMPLIANDO O NÚMERO DE ANÁLISES FÍSICO-QUÍMICAS E MICROBIOLÓGICAS.	REALIZAR 1.000 ANÁLISES ANUAIS, CORRESPONDENDO A 157% DO NÚMERO DE ANÁLISES ESTABELECIDAS PELA DIRETRIZ NACIONAL (636 ANÁLISES).	REALIZADAS 380 ANÁLISES.	62.000,00	24.800,00

3 ALIMENTAR OS DADOS DE CADASTRO NO SISAGUA NACIONAL.	ALIMENTAR MENSALMENTE O SISAGUA.	ALIMENTADOS 12 MESES.	0,00	0,00
4 REALIZAR AÇÕES EDUCATIVAS PARA A POPULAÇÃO EM GERAL, INCLUSIVE EM ESCOLAS.	REALIZAR 16 AÇÕES EDUCATIVAS.	REALIZADAS 27 AÇÕES EDUCATIVAS.	3.600,00	1.000,00
Avaliação do objetivo	META ANUAL COM 53% DAS AÇÕES REALIZADAS.			

Objetivo	Meta Anuais		Recursos Orçamentários	
	Programada	Realizada	Programado	Executado
1.1 PROMOVER E PARTICIPAR DA ADOÇÃO DE MEDIDAS VOLTADAS À PREVENÇÃO E AO CONTROLE DE DETERMINANTES E CONDICIONANTES DE SAÚDE DA POPULAÇÃO.	1.1. 8 CADASTRAR ÁREAS COM POPULAÇÕES EXPOSTAS OU POTENCIALMENTE EXPOSTAS A SOLO CONTAMINADO, REALIZANDO 500 CADASTROS, ATÉ 2013.		6.000,00	0,00
Ação	**Meta Anuais**		**Recursos Orçamentários**	
	Programada	Realizada	Programado	Executado
1 CADASTRAR ÁREAS COM POPULAÇÕES EXPOSTAS OU POTENCIALMENTE EXPOSTAS A SOLO CONTAMINADO.	CADASTRAR 200 NOVAS ÁREAS, PASSANDO DE 100 PARA 300.	REALIZADOS 218 CADASTROS	0,00	0,00
2 QUALIFICAR TÉCNICOS SOBRE AVALIAÇÃO DE RISCO À SAÚDE DAS POPULAÇÕES EXPOSTAS A CONTAMINANTES QUÍMICOS.	OFERECER 30 VAGAS PARA O CURSO DE AVALIAÇÃO DE RISCO À SAÚDE HUMANA PARA PROFISSIONAIS DE SAÚDE.	NÃO REALIZADA	6.000,00	0,00
Avaliação do objetivo	META ANUAL COM 67% DAS AÇÕES REALIZADAS.			

Diretriz	Meta Anuais		Recursos Orçamentários	
	Programada	Realizada	Programado	Executado
2.1 VIGILÂNCIA, PREVENÇÃO E CONTROLE DE DOENÇAS E AGRAVOS.			10.882.450,00	0,00
Objetivo	**Meta Anuais**		**Recursos Orçamentários**	
	Programada	Realizada	Programado	Executado
2.1 PREVENIR E CONTROLAR DOENÇAS, AGRAVOS E RISCOS À SAÚDE DA POPULAÇÃO DECORRENTES DA PRODUÇÃO E DO CONSUMO DE BENS E SERVIÇOS.	2.1.1 REDUZIR A INCIDÊNCIA DA AIDS, PASSANDO DE 12,3 CASOS POR 100 MIL HABITANTES EM 2009 PARA 11,5 CASOS POR 100 MIL, ATÉ 2013.		230.000,00	1.944.789,09
Ação	**Meta Anuais**		**Recursos Orçamentários**	
	Programada	Realizada	Programado	Executado
1 COORDENAR A REALIZAÇÃO DE CAMPANHAS DE IMPACTO NA PREVENÇÃO ÀS DST/AIDS E HEPATITES VIRAIS.	REALIZAR 5 CAMPANHAS: CARNAVAL, DIA DOS NAMORADOS, SÍFILIS CONGÊNITA, HEPATITES VIRAIS E DIA MUNDIAL DE LUTA CONTRA AIDS.	REALIZADAS 5 CAMPANHAS.	200.000,00	1.914.789,09
2 DISPONIBILIZAR O TRATAMENTO DOS PACIENTES COM DST NOS EAS.	NOTIFICAR E TRATAR 100% DOS PACIENTES COM DST.	NOTIFICADOS E TRATADOS 100%.	30.000,00	30.000,00
3 MONITORAR AS AÇÕES DE CONTROLE DE DST/AIDS E HEPATITES VIRAIS DO DISA NORTE.	VISITAR 100% DOS EAS PARA MONITORAR AS AÇÕES DE CONTROLE DE DST/AIDS E HEPATITES VIRAIS.	VISITADOS 100% DOS EAS.	0,00	0,00
4 OFERECER CURSO PARA OS PROFISSIONAIS DE SAÚDE SOBRE AÇÕES DE PREVENÇÃO, PROMOÇÃO E CUIDADOS NO COMBATE AS DST/AIDS E HEPATITES VIRAIS DO DISA SUL.	CAPACITAR 01 PROFISSIONAL POR EQUIPE DE ESTRATÉGIA SAÚDE DA FAMÍLIA, ENVOLVIDO NO ATENDIMENTO DAS AÇÕES DE COMBATE AS DST/AIDS E HEPATITES VIRAIS.	CAPACITADOS 16 PROFISSIONAIS.	0,00	0,00
5 REALIZAR AÇÕES DE EDUCAÇÃO EM SAÚDE SOBRE DST/AIDS E HEPATITES NA ÁREA DE ABRANGÊNCIA DO DISA SUL.	MOBILIZAR 100% DOS EAS PARA DIVULGAÇÃO DAS AÇÕES DE PREVENÇÃO DE COMBATE AS DST/AIDS E HEPATITES VIRAIS PARA POPULAÇÃO.	MOBILIZADOS 100% DOS EAS	0,00	0,00
6 DISPONIBILIZAR NOS SAE DE MANAUS 100% DOS MEDICAMENTOS PARA IO PACTUADOS NA CIB DO DISA LESTE.	DISTRIBUIR 100% DOS INSUMOS NOS EAS.	DISTRIBUÍDOS 100% DOS INSUMOS.	0,00	0,00
7 AMPLIAR O SERVIÇO DE ATENDIMENTO ESPECIALIZADO (SAE) ÀS PESSOAS VIVENDO COM AIDS DO DISA LESTE.	IMPLANTAR 01 SAE.	IMPLANTADO 1 SAE.	0,00	0,00
8 ESTRUTURAR OS SAE PARA ATENDER AOS PORTADORES DE HEPATITES VIRAIS CRÔNICAS (B E C) DO DISA LESTE.	IMPLANTAR NO SAE O PROTOCOLO DE ATENDIMENTO AOS PORTADORES DE HEPATITE CRÔNICA B E C.	IMPLANTADO 1 PROTOCOLO.	0,00	0,00
9 GARANTIR O TRATAMENTO DE 100% DOS PACIENTES COM DST NO SUS DO DISA LESTE	NOTIFICAR E TRATAR 100% DOS PACIENTES COM DST NOS EAS.	NOTIFICADOS E TRATADOS 100% DOS PACIENTES COM DST NOS EAS.	0,00	0,00
10 DESENVOLVER A PROGRAMAÇÃO DE AÇÕES E METAS DE CONTROLE DAS DST/AIDS E HEPATITES VIRAIS PARA 2012 DO DISA LESTE.	PARTICIPAR EM 100% NA ELABORAÇÃO DA PROGRAMAÇÃO ANUAL DE AÇÕES E METAS EM DST/AIDS E HEPATITES VIRAIS NO CONSELHO MUNICIPAL DE SAÚDE.	ELABORADA 1 PROGRAMAÇÃO.	0,00	0,00
11 REALIZAR CAMPANHAS MUNICIPAIS DE IMPACTO NA PREVENÇÃO ÀS DST/AIDS DO DISA LESTE.	REALIZAR E PARTICIPAR EM PARCERIA COM A COMISSÃO MUNICIPAL DST/AIDS/HIV EM 100% DAS CAMPANHAS : CARNAVAL, DIA DOS NAMORADOS, SÍFILIS CONGÊNITA, HEPATITES VIRAIS E DIA MUNDIAL DE LUTA CONTRA A AIDS.	PARTICIPAÇÃO EM 100% DAS CAMPANHAS.	0,00	0,00
12 IMPLEMENTAR O PROTOCOLO DE NOTIFICAÇÃO E TRATAMENTO DAS DSTS DO DISA LESTE.	IMPLEMENTAR O PROTOCOLO DE NOTIFICAÇÃO E TRATAMENTO REVISADO EM 100% DOS EAS, ATRAVÉS DE TREINAMENTO REALIZADO PELA CM DST/AIDS/HIV.	PROTOCOLO IMPLEMENTADO EM 100% DOS EAS.	0,00	0,00
13 IMPLANTAR O FLUXO DE ATENDIMENTO AS GESTANTES COM SÍFILIS E HIV DA REDE MUNICIPAL DE SAÚDE DO DISA LESTE.	IMPLANTAR O PROTOCOLO EM 100% DOS EAS ATRAVÉS DE CAPACITAÇÃO REALIZADA PELA CM DST/AIDS/HIV.	PROTOCOLO IMPLANTADO EM 100% DOS EAS.	0,00	0,00
14 IMPLANTAR A REALIZAÇÃO DA SOROLOGIA PARA HIV EM 100 % DOS PACIENTES COM DIANÓSTICOS DE TUBERCULOSE DO DISA LESTE.	IMPLANTAR O DIAGÓSTICO DO HIV EM 100% DOS PACIENTES DIAGNOSTICADOS COM TUBERCULOSE ATRAVÉS DO TREINAMENTO REALIZADO PELA CM DST/AIDS/HIV.	CAPACITADOS 100% DOS PROFISSIONAIS.	0,00	0,00

15 IMPLANTAR 2 CTA NO EAS DO DISA LESTE.	SELECIONAR 2 (DOIS) EAS PARA IMPLEMENTAÇÃO DO CTA.	NÃO REALIZADA	0,00	0,00
16 PROMOVER AÇÕES DE PREVENÇÃO E CONTROLE DAS DST/HIV/AIDS DO DISA LESTE.	ATUALIZAR 40 PROFISSIONAIS DE SAÚDE DE NÍVEL SUPERIOR EM ACONSELHAMENTO E ABORDAGEM SINDRÔMICA.	CAPACITADOS 40 PROFISSIONAIS.	0,00	0,00
17 QUALIFICAR PROFISSIONAIS DE SAÚDE SOBRE ATENDIMENTO AO PACIENTE DE DST/AIDS NO DISA OESTE.	CAPACITAR EM DIAGNÓSTICO E TRATAMENTO DAS DSTS 30% DOS PROFISSIONAIS DE NÍVEL SUPERIOR.	CAPACITADOS 30% DOS PROFISSIONAIS.	0,00	0,00
18 REALIZAR CAMPANHAS DE IMPACTO NA PREVENÇÃO ÀS DST/AIDS NO DISA RURAL.	REALIZAR JUNTO A COORDENAÇÃO MUNICIPAL 5 CAMPANHAS: CARNAVAL, DIA DOS NAMORADOS, SIFILIS CONGÊNITA, HEPATITES VIRAIS E DIA MUNDIAL DE LUTA CONTRA A AIDS.	REALIZADAS 5 CAMPANHAS.	0,00	0,00
19 IMPLANTAR O FLUXO DE ASSISTÊNCIA ÀS GESTANTES COM SIFILIS E HIV NO DISA RURAL.	MOBILIZAR 20 PROFISSIONAIS PARA TREINAMENTO DE IMPLANTAÇÃO DO FLUXO EM 6 PSR COM EQUIPE DA ESF.	IMPLANTADO O FLUXO EM 6 PSR.	0,00	0,00
20 IMPLANTAR O DIAGNÓSTICO PARA HIV DOS PACIENTE COM TUBERCULOSE NO DISA RURAL.	DISPONIBILIZAR SOROLOGIA PARA HIV PARA 100% DOS PACIENTES COM TUBERCULOSE.	DISPONIBILIZADA SOROLOGIA PARA 100% DOS PACIENTES.	0,00	0,00
21 IMPLEMENTAR O PROTOCOLO DE NOTIFICAÇÃO E TRATAMENTO DAS DST DO DISA RURAL.	TREINAR 20 PROFISSIONAIS PARA A IMPLEMENTAÇÃO DO PROTOCOLO REVISADO.	TREINADOS 12 PROFISSIONAIS.	0,00	0,00
Avaliação do objetivo	META ANUAL COM 96,54% DAS AÇÕES REALIZADAS.			

Objetivo	Meta Anuais		Recursos Orçamentários	
	Programada	Realizada	Programado	Executado
2.1 PREVENIR E CONTROLAR DOENÇAS, AGRAVOS E RISCOS À SAÚDE DA POPULAÇÃO DECORRENTES DA PRODUÇÃO E DO CONSUMO DE BENS E SERVIÇOS.	2.1.2 REDUZIR EM 50% O NÚMERO DE ÓBITOS POR DENGUE GRAVE, PASSANDO DE DOIS EM 2009 PARA UM, ATÉ 2013.		3.069.602,00	2.659.575,09

Ação	Meta Anuais		Recursos Orçamentários	
	Programada	Realizada	Programado	Executado
1 COORDENAR AÇÕES INTERSETORIAIS DE VIGILÂNCIA E ATENÇÃO À SAÚDE VISANDO A REDUÇÃO DE CASOS DE DENGUE EM MANAUS.	COORDENAR 01 OPERAÇÃO IMPACTO DE COMBATE À DENGUE.	COORDENADA 1 OPERAÇÃO IMPACTO.	2.337.542,00	1.951.550,09
2 COORDENAR A IDENTIFICAÇÃO DE ÁREAS DE RISCO PARA DENGUE EM MANAUS PARA PROPOR AÇÕES DE CONTROLE.	COORDENAR A EXECUÇÃO DE 04 LEVANTAMENTOS DE ÍNDICE RÁPIDO PARA AEDES AEGYPTI (LIRAA).	COORDENADOS 4 LEVANTAMENTOS.	454.725,00	454.725,00
3 COORDENAR A REALIZAÇÃO DE MOBILIZAÇÕES CONTRA A DENGUE "UM DIA CONTRA A DENGUE".	COORDENAR A REALIZAÇÃO DE 12 MOBILIZAÇÕES ANUAIS (01 POR MÊS) CONTRA A DENGUE, COM ESTRATÉGIAS DIFERENCIADAS.	COORDENADAS 10 MOBILIZAÇÕES.	272.335,00	250.300,00
4 AVALIAR A INCORPORAÇÃO DOS AGENTES DE COMBATE À ENDEMIAS NAS EQUIPES DE SAÚDE DA FAMÍLIA.	REALIZAR 01 OFICINA DE AVALIAÇÃO DA INCORPORAÇÃO DOS ACE NA ESF.	REALIZADA 1 OFICINA.	5.000,00	3.000,00
5 IDENTIFICAR ÁREAS DE RISCO PARA DENGUE PARA PROPOR AÇÕES DE CONTROLE DO DISA NORTE.	REALIZAR 04 LEVANTAMENTOS DE ÍNDICE RÁPIDO PARA AEDES AEGYPTI LIRA A.	REALIZADOS 2 LEVANTAMENTOS.	0,00	0,00
6 REALIZAR, PRIORITARIAMENTE, AÇÕES DE VIGILÂNCIA EPIDEMIOLÓGICA DA DENGUE DO DISA NORTE.	NOTIFICAR E INVESTIGAR 100% DOS CASOS DE DENGUE GRAVE E ÓBITOS SUSPEITOS.	NOTIFICADOS E INVESTIGADOS 100% DOS CASOS.	0,00	0,00
7 MOBILIZAR A POPULAÇÃO COM AÇÕES DE EDUCAÇÃO EM SAÚDE PARA A REDUÇÃO DOS CASOS DE DENGUE NO DISA NORTE.	REALIZAR 12 MOBILIZAÇÕES COM AÇÕES DE EDUCAÇÃO DIVERSIFICADAS.	REALIZADAS 20 MOBILIZAÇÕES.	0,00	0,00
8 INTEGRAR AS AÇÕES DE VIGILÂNCIA EM SAÚDE NA ESTRATÉGIA SAÚDE DA FAMÍLIA NO DISA NORTE.	INSERIR O PROFISSIONAL AGENTE DE COMBATE À ENDEMIAS EM 100% DAS NOVAS ESF.	INSERIDOS PROFISSIONAIS EM 100% DAS ESF.	0,00	0,00
9 REALIZAR AÇÕES DE EDUCAÇÃO EM SAÚDE E DE CONTROLE DE DENGUE EM DOMICÍLIOS DE ÁREAS DE RISCO IDENTIFICADAS PELO LIRA A NO DISA NORTE.	VISITAR E VISTORIAR 43% DOS DOMICÍLIOS.	VISITADOS E VISTORIADOS 31% DOS DOMICÍLIOS.	0,00	0,00
10 INTEGRAR AS AÇÕES DE VIGILÂNCIA EM SAÚDE NA ESTRATÉGIA SAÚDE DA FAMÍLIA NO DISA SUL.	INSERIR O PROFISSIONAL AGENTE DE COMBATE À ENDEMIAS EM 100% DAS NOVAS EQUIPES DE SAÚDE DA FAMÍLIA.	INSERIDOS PROFISSIONAIS EM 100% DAS ESF.	0,00	0,00
11 IDENTIFICAR ÁREAS DE RISCO PARA DENGUE PARA PROPOR AÇÕES DE CONTROLE DO DISA SUL.	REALIZAR 04 LEVANTAMENTOS DE ÍNDICE RÁPIDO PARA AEDES AEGYPTI LIRA A.	REALIZADOS 7 LEVANTAMENTOS.	0,00	0,00
12 REALIZAR AÇÕES DE EDUCAÇÃO EM SAÚDE E DE CONTROLE DE DENGUE EM DOMICÍLIOS DE ÁREAS DE RISCO IDENTIFICADAS PELO LIRA A NO DISA SUL.	VISITAR E VISTORIAR 43% DOS DOMICÍLIOS.	VISITADOS E VISTORIADOS 43% DOS DOMICÍLIOS.	0,00	0,00
13 REALIZAR BUSCA ATIVA DE SINTOMÁTICO FEBRIL COM SINAIS DE ALARME EM UNIDADES HOSPITALARES DO DISA SUL.	REALIZAR BUSCA ATIVA DE PACIENTES COM SINAIS DE ALARME PARA DENGUE EM UNIDADES HOSPITALARES.	REALIZADA BUSCA ATIVA EM 100% PACIENTES.	0,00	0,00
14 REDUZIR O NÚMERO DE UNIDADES SILENCIOSAS PARA AS NOTIFICAÇÕES DE DOENÇAS COMPULSÓRIAS DO DISA SUL.	AMPLIAR PARA 90% O PERCENTUAL DE NOTIFICAÇÕES REALIZADAS PELOS EAS.	AMPLIADO EM 70% O PERCENTUAL DE NOTIFICAÇÕES.	0,00	0,00
15 REALIZAR, PRIORITARIAMENTE, AÇÕES DE VIGILÂNCIA EPIDEMIOLÓGICA DA DENGUE DO DISA SUL.	NOTIFICAR E INVESTIGAR 100% DOS CASOS DE DENGUE GRAVE E ÓBITOS SUSPEITOS.	NOTIFICADOS E INVESTIGADOS 100% DOS CASOS.	0,00	0,00
16 MOBILIZAR A POPULAÇÃO COM AÇÕES DE EDUCAÇÃO EM SAÚDE PARA A REDUÇÃO DOS CASOS DE DENGUE DO DISA SUL.	REALIZAR 12 MOBILIZAÇÕES COM AÇÕES DE EDUCAÇÃO DIVERSIFICADAS.	REALIZADAS 24 MOBILIZAÇÕES.	0,00	0,00
17 COORDENAR A REALIZAÇÃO DE MOBILIZAÇÃO DA POPULAÇÃO COM AÇÕES DE EDUCAÇÃO EM SAÚDE PARA A REDUÇÃO DOS CASOS DE DENGUE DO DISA LESTE.	COORDENAR A REALIZAÇÃO DE 12 MOBILIZAÇÕES DE EDUCAÇÃO EM SAÚDE COM AÇÕES DIVERSIFICADAS.	COORDENADA A REALIZAÇÃO DE 55 MOBILIZAÇÕES.	0,00	0,00
18 COORDENAR A EXECUÇÃO DO LIRAA - LEVANTAMENTO DE ÍNDICE RÁPIDO DE AEDES AEGYPTI DO DISA LESTE.	COORDENAR A EXECUÇÃO DE 04 LIRAA EM MANAUS, SENDO 01 POR TRIMESTRE.	COORDENADA A EXECUÇÃO DE 04 LIRAA.	0,00	0,00
19 REALIZAR AÇÕES DE EDUCAÇÃO EM SAÚDE E DE CONTROLE DE DENGUE EM DOMICÍLIOS DE ÁREAS DE RISCO IDENTIFICADAS PELO LIRA A NO DISA LESTE.	VISITAR E VISTORIAR 23% DOS DOMICÍLIOS.	VISITADOS E VISTORIADOS 107 DOS DOMICÍLIOS.	0,00	0,00
20 REALIZAR, PRIORITARIAMENTE, AÇÕES DE VIGILÂNCIA EPIDEMIOLÓGICA DA DENGUE DO DISA LESTE.	NOTIFICAR E INVESTIGAR 100% DOS CASOS DE DENGUE GRAVE E ÓBITOS SUSPEITOS.	NOTIFICADOS E INVESTIGADOS 100% DOS CASOS.	0,00	0,00

21 INTEGRAR AS AÇÕES DE VIGILÂNCIA EM SAÚDE NA ESTRATÉGIA SAÚDE DA FAMÍLIA NO DISA OESTE.	INSERIR O PROFISSIONAL AGENTE DE COMBATE À ENDEMIAS EM 100% DAS NOVAS EQUIPES DE SAÚDE DA FAMÍLIA.	INSERIDO O PROFISSIONAL EM 100% DAS ESF.	0,00	0,00
22 REALIZAR AÇÕES DE EDUCAÇÃO EM SAÚDE E DE CONTROLE DE DENGUE EM DOMICÍLIOS DE ÁREAS DE RISCO IDENTIFICADAS PELO LIRA A NO DISA OESTE.	VISITAR E VISTORIAR 43% DOS DOMICÍLIOS.	VISITADOS E VISTORIADOS 184% DOS DOMICÍLIOS.	0,00	0,00
23 IDENTIFICAR ÁREAS DE RISCO PARA DENGUE PARA PROPOR AÇÕES DE CONTROLE NO DISA OESTE.	REALIZAR 04 LEVANTAMENTOS DE ÍNDICE RÁPIDO PARA AEDES AEGYPTI LIRA A.	REALIZADOS 04 LEVANTAMENTOS DE ÍNDICE RÁPIDO PARA AEDES AEGYPTI - LIRA A.	0,00	0,00
24 MOBILIZAR A POPULAÇÃO COM AÇÕES DE EDUCAÇÃO EM SAÚDE PARA A REDUÇÃO DOS CASOS DE DENGUE NO DISA OESTE.	REALIZAR 12 MOBILIZAÇÕES COM AÇÕES DE EDUCAÇÃO DIVERSIFICADAS.	REALIZADAS 17 MOBILIZAÇÕES	0,00	0,00
Avaliação do objetivo	META ANUAL COM 135% DAS AÇÕES REALIZADAS.			

Objetivo	Meta Anuais		Recursos Orçamentários	
	Programada	Realizada	Programado	Executado
2.1 PREVENIR E CONTROLAR DOENÇAS, AGRAVOS E RISCOS À SAÚDE DA POPULAÇÃO DECORRENTES DA PRODUÇÃO E DO CONSUMO DE BENS E SERVIÇOS.	2.1.3 REDUZIR EM 56% A INCIDÊNCIA DE MALÁRIA, PASSANDO DE 16.423 CASOS EM 2009 PARA 9.196, ATÉ 2013.		2.537.740,00	809.805,54
Ação	**Meta Anuais**		**Recursos Orçamentários**	
	Programada	Realizada	Programado	Executado
1 REALIZAR PLANEJAMENTO ESTRATÉGICOS DAS AÇÕES DE CONTROLE DA MALÁRIA.	ELABORAR 02 PLANOS DE AÇÃO DE CONTROLE DA MALÁRIA SENDO 01 POR SEMESTRE.	ELABORADOS 02 PLANOS DE AÇÃO.	0,00	0,00
2 AVALIAR AS AÇÕES DE CONTROLE DE DOENÇAS TRANSMITIDAS POR VETORES.	REALIZAR 02 OFICINAS DE AVALIAÇÃO DAS AÇÕES DE CONTROLE DE DOENÇAS TRANSMITIDAS POR VETORES.	REALIZADAS 02 OFICINAS DE AVALIAÇÃO.	10.000,00	10.000,00
3 PROPICIAR LOGÍSTICA ADEQUADA PARA A REALIZAÇÃO DAS AÇÕES DE CONTROLE DE ENDEMIAS EM MANAUS.	ELABORAR 01 PROJETO DE MELHORIA DAS CONDIÇÕES LOGÍSTICAS DO CONTROLE DE ENDEMIAS.	ELABORADO 01 PROJETO.	0,00	0,00
4 PROMOVER AÇÕES DE VIGILÂNCIA ENTOMOLÓGICA DE FLEBOTOMÍNEOS.	REALIZAR MONITORAMENTO ENTOMOLÓGICO MENSAL DE FLEBOTOMÍNEOS EM 6 ESTAÇÕES DE CAPTURA (72/ANO).	REALIZADOS 61 MONITORAMENTOS ENTOMOLÓGICOS.	0,00	0,00
5 PLANEJAR E COORDENAR AÇÕES DE COMBATE AO VETOR DA MALÁRIA EM ÁREAS DE RISCO EM MANAUS.	ELABORAR E COORDENAR A EXECUÇÃO DE 01 PROJETO DE INSTALAÇÃO DE MOSQUITEIROS IMPREGNADOS DE LONGA DURAÇÃO (MILDS) EM ÁREAS DE RISCO.	ELABORADO E COORDENADO O PROJETO.	2.527.740,00	799.805,54
6 REALIZAR AÇÕES DE COMBATE AO VETOR DA MALÁRIA EM ÁREAS DE RISCO DO DISA NORTE.	TERMONEBULIZAR 100% DAS ÁREAS PRIORITÁRIAS PARA O COMBATE AO VETOR DA MALÁRIA.	TERMONEBULIZADAS 180% DAS ÁREAS PRIORITÁRIAS.	0,00	0,00
7 REALIZAR AÇÕES DE COMBATE AO VETOR DA MALÁRIA EM ÁREAS DE RISCO DO DISA NORTE.	INSTALAR 28.012 MOSQUITEIROS IMPREGNADOS DE LONGA DURAÇÃO (MILDS).	INSTALADOS 13.844 MOSQUITEIROS IMPREGNADOS.	0,00	0,00
8 AMPLIAR A REDE DE DIAGNÓSTICO E TRATAMENTO DA MALÁRIA NO DISA NORTE.	IMPLANTAR 02 SERVIÇOS PARA REALIZAR AÇÕES DE DIAGNÓSTICO E TRATAMENTO DE MALÁRIA.	IMPLANTADOS 3 SERVIÇOS.	0,00	0,00
9 DIAGNOSTICAR PRECOCEMENTE MALÁRIA EM PACIENTES SUSPEITOS NA ÁREA DE ABRANGÊNCIA DO DISA SUL.	REALIZAR 7.000 EXAMES HEMOSCÓPICOS EM PACIENTES COM SUSPEITA DE MALÁRIA.	REALIZADOS 11.284 EXAMES.	0,00	0,00
10 REALIZAR AÇÕES DE COMBATE AO VETOR DA MALÁRIA EM ÁREAS DE RISCO DO DISA LESTE.	INSTALAR 23.396 MOSQUITEIROS IMPREGNADOS DE LONGA DURAÇÃO (MILDS).	INSTALADOS 5.729 MOSQUITEIROS.	0,00	0,00
11 REALIZAR AÇÕES DE COMBATE AO VETOR DA MALÁRIA EM ÁREAS DE RISCO DO DISA LESTE.	TERMONEBULIZAR 50% DAS LOCALIDADES PRIORITÁRIAS PARA O CONTROLE DE MALÁRIA.	TERMONEBULIZADAS 78,7% DAS LOCALIDADES.	0,00	0,00
12 AMPLIAR A REDE DE DIAGNÓSTICO E TRATAMENTO DE MALÁRIA NO DISA LESTE.	IMPLANTAR 01 SERVIÇO DE DIAGNÓSTICO E TRATAMENTO DE MALÁRIA.	IMPLANTADOS 100 SERVIÇOS.	0,00	0,00
13 DIAGNOSTICAR PRECOCEMENTE MALÁRIA EM PACIENTES SUSPEITOS NA ÁREA DE ABRANGÊNCIA DO DISA LESTE.	REALIZAR 63.205 EXAMES HEMOSCÓPICOS EM PACIENTES SUSPEITOS DE MALÁRIA.	REALIZADOS 33,4 EXAMES.	0,00	0,00
14 REALIZAR AÇÕES DE COMBATE AO VETOR DA MALÁRIA EM ÁREAS DE RISCO DO DISA OESTE.	INSTALAR 45.000 MOSQUITEIROS IMPREGNADOS DE LONGA DURAÇÃO (MILDS).	INSTALADOS 40.861 MOSQUITEIROS.	0,00	0,00
15 REALIZAR AÇÕES DE COMBATE AO VETOR DA MALÁRIA EM ÁREAS DE RISCO DO DISA OESTE.	TERMONEBULIZAR 50% DAS LOCALIDADES PRIORITÁRIAS.	TERMONEBULIZADAS 177% DAS LOCALIDADES PRIORITÁRIAS.	0,00	0,00
16 AMPLIAR A REDE DE DIAGNÓSTICO E TRATAMENTO DA MALÁRIA NO DISA OESTE.	IMPLANTAR 03 SERVIÇOS DE DIAGNÓSTICO E TRATAMENTO DA MALÁRIA.	IMPLANTADOS 02 SERVIÇOS.	0,00	0,00
17 DIAGNOSTICAR PRECOCEMENTE MALÁRIA EM PACIENTES SUSPEITOS NA ÁREA DE ABRANGÊNCIA DO DISA OESTE.	REALIZAR 120.000 EXAMES HEMOSCÓPIOS EM PACIENTES SUSPEITOS DE MALÁRIA.	REALIZADOS 96.696 EXAMES HEMOSCÓPIOS.	0,00	0,00
Avaliação do objetivo	META ANUAL COM 142% DAS AÇÕES REALIZADAS.			

Objetivo	Meta Anuais		Recursos Orçamentários	
	Programada	Realizada	Programado	Executado
2. 1 PREVENIR E CONTROLAR DOENÇAS, AGRAVOS E RISCOS À SAÚDE DA POPULAÇÃO DECORRENTES DA PRODUÇÃO E DO CONSUMO DE BENS E SERVIÇOS.	2.1.4 AMPLIAR EM 18% A PROPORÇÃO DE CURA DOS CASOS NOVOS DE HANSENÍASE DIAGNOSTICADOS NOS ANOS DE COORTES, PASSANDO DE 72% EM 2009 PARA 90%, ATÉ 2013.		187.907,00	125.510,40
Ação	**Meta Anuais**		**Recursos Orçamentários**	
	Programada	Realizada	Programado	Executado
1 AMPLIAR A COBERTURA DAS AÇÕES DO PROGRAMA DE CONTROLE DA HANSENÍASE (DIAGNÓSTICO, TRATAMENTO E ACOMPANHAMENTO DO PACIENTE).	NOTIFICAR, DIAGNOSTICAR E TRATAR CASOS DE HANSENÍASE EM 10 UBS, 80 UBSF E 18 PSR.	NOTIFICADOS, DIAGNOSTICADOS E TRATADOS 49 CASOS DE HANSENÍASE.	10.000,00	5.000,00
2 OFERECER EXAMES DE BACILOSCOPIA PARA HANSENÍASE.	DISPONIBILIZAR 335 EXAMES DE BACILOSCOPIA.	DISPONIBILIZADOS 68 EXAMES DE BACILOSCOPIA.	1.407,00	1.407,00
3 CAPACITAR PROFISSIONAIS DE SAÚDE PARA SUSPEITAR, DIAGNOSTICAR, NOTIFICAR E TRATAR HANSENÍASE E SUAS	REALIZAR CAPACITAÇÕES PARA 150 PROFISSIONAIS DE SAÚDE DAS UNIDADES DE SAÚDE.	REALIZADAS 157 CAPACITAÇÕES.	9.000,00	9.000,00

REAÇÕES ADVERSAS.				
4 MONITORAR E AVALIAR AS AÇÕES DE CONTROLE DA HANSENÍASE DAS UNIDADES DE SAÚDE COM OS DISTRITOS DE SAÚDE.	REALIZAR 20 VISITAS DE MONITORAMENTO E AVALIAÇÃO JUNTO AOS TÉCNICOS RESPONSÁVEIS PELAS AÇÕES DE HANSENIASE, SENDO 04 POR DISTRITO.	REALIZADAS 18 VISITAS.	0,00	0,00
5 REALIZAR CAMPANHA DE INTENSIFICAÇÃO DAS AÇÕES DE CONTROLE DA HANSENÍASE.	REALIZAR 01 CAMPANHA EM ALUSÃO AO DIA MUNDIAL DE CONTROLE DA HANSENÍASE NO 1º TRIMESTRE.	REALIZADA 01 CAMPANHA.	7.500,00	7.500,00
6 REALIZAR AÇÕES EDUCATIVAS SOBRE A IMPORTÂNCIA DO AUTOEXAME, CONTROLE DA DOENÇA E COMBATE AO ESTIGMA E PRECONCEITO.	REALIZAR 3.324 AÇÕES EDUCATIVAS NAS UNIDADES DE SAÚDE E EM ESCOLAS INTEGRANTES DO PROGRAMA SAÚDE NA ESCOLA (PSE).	REALIZADAS 1.227 AÇÕES EDUCATIVAS.	0,00	0,00
7 REGISTRAR E EXAMINAR CONTATOS INTRADOMI-CILIARES DOS CASOS NOVOS DE HANSENÍASE.	REALIZAR 600 EXAMES DOS CONTATOS INTRADOMICILIARES REGISTRADOS.	REALIZADOS 236 EXAMES.	0,00	0,00
8 ADQUIRIR EQUIPAMENTOS DE AUDIO-VISUAL PARA EAS COM O PROGRAMA DE CONTROLE DE HANSENÍASE IMPLANTADO	ADQUIRIR 50 PROJETORES DE IMAGEM, 50 APARELHOS DE DVD PARA EAS COM O PROGRAMA IMPLANTADO.	ADQUIRIDOS 30 EQUIPAMENTOS.	80.000,00	42.950,40
9 ADQUIRIR EQUIPAMENTOS DE INFORMÁTICA PARA EAS COM O PROGRAMA DE CONTROLE DA HANSENÍASE IMPLANTADO.	ADQUIRIR 50 NOTEBOOKS E 06 COMPUTADORES DE MESA E 06 NOBREAKS.	ADQUIRIDOS 4 EQUIPAMENTOS.	75.000,00	54.653,00
10 AMPLIAR A COBERTURA DAS AÇÕES DO PROGRAMA DE CONTROLE DA HANSENÍASE (DIAGNÓSTICO, TRATAMENTO, E ACOMPANHAMENTO DO PACIENTE) NO DISA NORTE.	IMPLANTAR E IMPLEMENTAR AS AÇÕES DE CONTROLE DA HANSENÍASE EM 02 UBS E 20 UBSF.	IMPLANTADAS E IMPLEMENTADAS 21 AÇÕES.	0,00	0,00
11 AMPLIAR A COBERTURA DAS AÇÕES DO PROGRAMA DE CONTROLE DA HANSENÍASE (DIAGNÓSTICO, TRATAMENTO, E ACOMPANHAMENTO DO PACIENTE) NAS UBS E NA ESTRATÉGIA SAÚDE DA FAMÍLIA DO DISA SUL.	IMPLANTAR E IMPLEMENTAR AS AÇÕES DE CONTROLE DA HANSENÍASE EM 02 UBS E EM 15 UBSF.	IMPLANTADAS E IMPLEMENTADAS 5 AÇÕES.	0,00	0,00
12 CAPACITAR PROFISSIONAIS DE SAÚDE PARA SUSPEITAR, DIAGNÓSTICAR, NOTIFICAR E TRATAR HANSENÍASE E SUAS REAÇÕES ADVERSAS NO DISA SUL.	REALIZAR CURSO PARA 30 PROFISSIONAIS DE SAÚDE DAS UNIDADES DE SAÚDE.	CAPACITADOS 20 PROFISSIONAIS.	0,00	0,00
13 MONITORAR E AVALIAR AS AÇÕES DE CONTROLE DE HANSENÍASE DAS UNIDADES DE SAÚDE DO DISA SUL.	REALIZAR 04 VISITAS DE MONITORAMENTO E AVALIAÇÃO ANUAL NAS UNIDADES.	REALIZADAS 03 VISITAS.	0,00	0,00
14 REALIZAR AÇÕES EDUCATIVAS SOBRE A IMPORTÂNCIA DO AUTOEXAME, CONTROLE DA DOENÇA E COMBATE AO ESTIGMA E PRECONCEITO NA ÁREA DE ABRANGÊNCIA DO DISA SUL.	REALIZAR 850 AÇÕES EDUCATIVAS NAS UNIDADES DE SAÚDE E EM ESCOLAS DA ÁREA DE ABRANGÊNCIA.	REALIZADAS 188 AÇÕES EDUCATIVAS.	0,00	0,00
15 EXAMINAR E REGISTRAR CONTATOS INTRADOMICILIARES DOS CASOS NOVOS DE HANSENÍASE DA ÁREA DE ABRANGÊNCIA DO DISA SUL.	REALIZAR 130 EXAMES DOS CONTATOS INTRADOMICILIARES REGISTRADOS NA ÁREA DE ABRANGÊNCIA.	REALIZADOS 15 EXAMES.	0,00	0,00
16 AMPLIAR A COBERTURA DAS AÇÕES DO PROGRAMA DE CONTROLE DA HANSENÍASE (DIAGNÓSTICO, TRATAMENTO, E ACOMPANHAMENTO DO PACIENTE) NAS UBS E ESTRATÉGIA SAÚDE DA FAMÍLIA DO DISA LESTE.	IMPLANTAR E IMPLEMENTAR AS AÇÕES DE CONTROLE DA HANSENÍASE EM 03 UBS E 10 UBSF.	IMPLANTADAS E IMPLEMENTADAS 42 AÇÕES.	3.000,00	3.000,00
17 CAPACITAR PROFISSIONAIS DE SAÚDE PARA SUSPEITAR, DIAGNÓSTICAR, NOTIFICAR E TRATAR HANSENÍASE E SUAS REAÇÕES ADVERSAS NO DISA LESTE.	REALIZAR CURSO PARA 30 PROFISSIONAIS DE SAÚDE DAS UNIDADES DE SAÚDE.	CAPACITADOS 8 PROFISSIONAIS.	2.000,00	2.000,00
18 MONITORAR E AVALIAR AS AÇÕES DE CONTROLE DE HANSENÍASE DAS UNIDADES DE SAÚDE DO DISA LESTE.	REALIZAR MONITORAMENTO E AVALIAÇÃO MENSAL NAS 04 EAS COM O PROGRAMA IMPANTADO.	REALIZADO MONITORAMENTO E AVALIAÇÃO NAS 4 EAS.	0,00	0,00
19 REALIZAR AÇÕES EDUCATIVAS SOBRE A IMPORTÂNCIA DO AUTOEXAME, CONTROLE DA DOENÇA E COMBATE AO ESTIGMA E PRECONCEITO DO DISA LESTE.	REALIZAR 60 AÇÕES EDUCATIVAS NAS UNIDADES DE SAÚDE E EM ESCOLAS.	REALIZADAS 146 AÇÕES EDUCATIVAS.	0,00	0,00
20 REGISTRAR E EXAMINAR CONTATOS INTRADOMICILIARES DOS CASOS NOVOS DE HANSENÍASE DO DISA LESTE.	REALIZAR EXAMES DERMATOLÓGICOS EM 10% DOS CONTATOS INTRADOMICILIARES REGISTRADOS E EXAMINADOS.	REALIZADOS EXAMES DERMATOLÓGICOS EM 100% DOS CONTATOS.	0,00	0,00
21 AMPLIAR A COBERTURA DAS AÇÕES DO PROGRAMA DE CONTROLE DA HANSENÍASE (DIAGNÓSTICO, TRATAMENTO, E ACOMPANHAMENTO DO PACIENTES) NOS EAS DO DISA OESTE.	IMPLEMENTAR AS AÇÕES DE CONTROLE DA HANSENÍASE EM 10 EAS.	IMPLEMENTADAS AS AÇÕES EM 9 EAS.	0,00	0,00
22 ACOMPANHAR OS CONTATOS INTRADOMICILIARES DOS CASOS NOVOS DE HANSENÍASE NO DISA OESTE.	EXAMINAR 100% DOS CONTATOS DE CASOS NOVOS DE HANSENÍASE NOTIFICADOS.	EXAMINADOS 183% DOS CONTATOS	0,00	0,00
23 IMPLEMENTAR A ESTRATÉGIA DE BUSCA ATIVA PARA DETECÇÃO DE CASOS NOVOS DE HANSENÍASE NO DISA OESTE.	REALIZAR TRIAGEM UNIVERSAL DE HANSENÍASE EM 5 EAS.	REALIZADA TRIAGEM EM 7 EAS.	0,00	0,00
24 AMPLIAR A COBERTURA DAS AÇÕES DO PROGRAMA DE CONTROLE DE HANSENÍASE (DIAGNÓSTICO, TRATAMENTO E ACOMPANHAMENTO DO PACIENTE) NO DISA RURAL.	IMPLEMENTAR AS AÇÕES DE CONTROLE DA HANSENÍASE EM 6 PSR COM EQUIPE DA ESF.	IMPLEMENTADAS AS AÇÕES EM 6 PSR.	0,00	0,00
25 MONITORAR E AVALIAR AS AÇÕES DO CONTROLE DE HANSENÍASE NO DISA RURAL.	REALIZAR 4 VISITAS DE MONITORAMENTO E AVALIAÇÃO NAS AÇÕES DE HANSENÍASE.	REALIZADAS 4 VISITAS.	0,00	0,00
26 REALIZAR AÇÕES EDUCATIVAS SOBRE A IMPORTÂNCIA DO AUTOEXAME, CONTROLE DA DOENÇA E COMBATE AO ESTIGMA E PRECONCEITO NO DISA RURAL.	REALIZAR 72 AÇÕES EDUCATIVAS NAS UNIDADES DE SAÚDE RURAL QUE CONTEM EQUIPE DA ESF.	REALIZADAS 86 AÇÕES EDUCATIVAS.	0,00	0,00
27 IMPLANTAR ESTRATÉGIAS DE BUSCA ATIVA, PARA DETECÇÃO DE CASOS NOVOS DE HANSENÍASE NO DISA RURAL.	REALIZAR TRIAGEM EM 7 UNIDADES DE SAÚDE.	REALIZADA TRIAGEM EM 7 UNIDADES DE SAÚDE.	0,00	0,00
28 MONITORAR E ACOMPANHAR OS CASOS DE HANSENÍASE DA POPULAÇÃO RESIDENTE NA ÁREA RURAL.	REALIZAR 04 VISITAS DE MONITORAMENTO E AVALIAÇÃO COM A EQUIPE TÉCNICA DAS AÇÕES DE HANSENIASE.	REALIZADAS 08 VISITAS.	0,00	0,00
Avaliação do objetivo	META ANUAL COM 44% DAS AÇÕES REALIZADAS.			

Objetivo	Meta Anuais		Recursos Orçamentários	
	Programada	Realizada	Programado	Executado
2.1 PREVENIR E CONTROLAR DOENÇAS, AGRAVOS E RISCOS À SAÚDE DA POPULAÇÃO DECORRENTES DA PRODUÇÃO E DO CONSUMO DE BENS E SERVIÇOS.	2.1.5 AMPLIAR EM 3,2% AO ANO A TAXA DE CURA DA TUBERCULOSE, PASSANDO DE 75% EM 2009 PARA 85%, ATÉ 2013.		115.041,00	61.405,64

Ação	Meta Anuais		Recursos Orçamentários	
	Programada	Realizada	Programado	Executado
41 AMPLIAR A TESTAGEM PARA HIV ENTRE OS CASOS NOVOS DE TUBERCULOSE NOTIFICADOS NO DISA RURAL.	AMPLIAR O PERCENTUAL DE CASOS DE TUBERCULOSE TESTADOS PARA HIV DE 0% EM 2010 PARA 100% EM 2012.	AMPLIADO O PERCENTUAL PARA 100%.	40,00	0,00
42 VACINAR CRIANÇAS MENORES DE 01 ANO CONTRA TUBERCULOSE NO DISA RURAL.	VACINAR CONTRA TUBERCULOSE 100% CRIANÇAS MENORES DE 01 ANO	VACINADAS 100% CRIANÇAS MENORES DE 01 ANO.	0,00	0,00
40 IDENTIFICAR E EXAMINAR SINTOMÁTICOS RESPIRATÓRIOS ESTIMADOS PARA O DISA RURAL.	AMPLIAR O PERCENTUAL DE SINTOMÁTICOS RESPIRATÓRIOS EXAMINADOS DE 57% EM 2011 PARA 60% EM 2012.	AMPLIADO O PERCENTUAL PARA 100%.	571,00	0,00
35 REALIZAR OFICINA DE PLANEJAMENTO, MONITORAMENTO E AVALIAÇÃO DAS AÇÕES DE CONTROLE DA TUBERCULOSE NO DISA OESTE.	REALIZAR 01 OFICINA DE PLANEJAMENTO, MONITORAMENTO E AVALIAÇÃO DAS AÇÕES DE CONTROLE DA TUBERCULOSE.	REALIZADA 01 OFICINA.	0,00	0,00
36 REALIZAR SUPERVISÃO TÉCNICA DE MONITORAMENTO E AVALIAÇÃO EM UNIDADES PRIORITÁRIAS PARA AS AÇÕES DE CONTROLE DA TUBERCULOSE NO DISA OESTE.	REALIZAR 08 SUPERVISÕES TÉCNICAS	REALIZADAS 07 SUPERVISÕES TÉCNICAS.	0,00	0,00
37 AMPLIAR A COBERTURA DO TRATAMENTO DIRETAMENTE OBSERVADO ENTRE OS CASOS NOVOS DE TUBERCULOSE PULMONAR BACILÍFERA DO DISA RURAL.	MANTER A COBERTURA DO TRATAMENTO EM 100%.	MANTIDA A COBERTURA DO TRATAMENTO EM 100%.	0,00	0,00
38 CURAR OS CASOS NOVOS DE TUBERCULOSE PULMONAR BACILIFERA NOTIFICADOS NO DISA RURAL	MANTER A TAXA DE CURA EM 100%	MANTIDA A TAXA DE CURA EM 100%.	0,00	0,00
39 REGISTRAR E EXAMINAR OS CONTATOS DOS CASOS NOVOS DE TUBERCULOSE PULMONAR BACILÍFERA NOTIFICADOS NO DISA RURAL.	AMPLIAR O PERCENTUAL DE CONTATOS EXAMINADOS DE 77% EM 2010 PARA 80% EM 2012.	AMPLIADO PARA 100% O PERCENTUAL DE CONTATOS EXAMINADOS.	0,00	0,00
15 AMPLIAR O PERCENTUAL DE SINTOMÁTICOS RESPIRATÓRIOS EXAMINADOS NO DISA NORTE.	AMPLIAR PARA 35% O PERCENTUAL DE SINTOMÁTICOS RESPIRATÓRIOS EXAMINADOS.	AMPLIADO PARA 21%.	0,00	0,00
16 FORTALECER A ESTRATÉGIA DE TRATAMENTO DIRETAMENTE OBSERVADO PARA TUBERCULOSE NO DISA SUL.	CAPACITAR 40 AGENTES COMUNITÁRIOS DE SAÚDE/ENDEMIAS NAS ATIVIDADES DE MUDANÇA DE ATITUDE E PRÁTICAS NA PREVENÇÃO E CONTROEL DA TUBERCULOSE PARA ADESÃO AO TDO.	CAPACITADOS 65 AGENTES.	0,00	0,00
17 AMPLIAR O NÚMERO DE UNIDADES QUE REALIZAM O TRATAMENTO DA INFECÇÃO LATENTE DE TUBERCULOSE NO DISA SUL.	IMPLANTAR O TRATAMENTO DA INFECÇÃO LATENTE DE TUBERCULOSE EM 03 UNIDADES DE SAÚDE.	IMPLANTADO O TRATAMENTO EM 1 UNIDADE.	0,00	0,00
18 REGISTRAR E EXAMINAR OS CONTATOS DOS CASOS NOVOS DE TUBERCULOSE PULMONAR BACILÍFERA NOTIFICADOS NO DISA SUL.	AMPLIAR O PERCENTUAL DE CONTATOS EXAMINADOS DE 41% EM 2010 PARA 50% EM 2012.	AMPLIADO O PERCENTUAL EM 30,73%.	0,00	0,00
19 IDENTIFICAR E EXAMINAR SINTOMÁTICOS RESPIRATÓRIOS NA ÁREA DE ABRANGÊNCIA DO DISA SUL.	AMPLIAR O PERCENTUAL DE SINTOMÁTICOS RESPIRATÓRIOS EXAMINADOS DE 15% EM 2010 PARA 35% EM 2012.	AMPLIADO EM 25,40% PERCENTUAL DE SINTOMÁTICOS EXAMINADOS.	0,00	0,00
20 AMPLIAR A TESTAGEM PARA HIV ENTRE OS CASOS NOVOS DE TUBERCULOSE NOTIFICADOS NO DISA SUL.	AMPLIAR O PERCENTUAL DE CASOS NOVOS DE TUBERCULOSE TESTADOS PARA HIV DE 53% EM 2010 PARA 65% EM 2012.	AMPLIADO EM 27,93% O PERCENTUAL DE CASOS NOVOS.	0,00	0,00
21 FORTALECER AS AÇÕES DE MONITORAMENTO E AVALIAÇÃO DAS AÇÕES DE CONTROLE DA TUBERCULOSE NA ÁREA DE ABRANGÊNCIA DO DISA SUL.	REALIZAR SUPERVISÃO TÉCNICA DE MONITORAMENTO E AVALIAÇÃO EM 08 UNIDADES DO DISA PRIORITÁRIAS PARA AS AÇÕES DE CONTROLE DA TUBERCULOSE.	REALIZADA SUPERVISÃO TÉCNICA 5 UNIDADES.	0,00	0,00
22 VACINAR CRIANÇAS COM BCG NO PRIMEIRO ANO DE VIDA DA ÁREA DE ABRAGÊNCIA DO DISA SUL.	VACINAR 95% DE CRIANÇAS COM BCG NO PRIMEIRO ANO DE VIDA.	VACINADAS 135% DE CRIANÇAS.	0,00	0,00
23 AMPLIAR A COBERTURA DO TRATAMENTO DIRETAMENTE OBSERVADO (TDO) ENTRE OS CASOS NOVOS DE TUBERCULOSE PULMONAR BACILÍFERA NO DISA SUL.	AMPLIAR A COBERTURA VACINAL DE 31% EM 2010 PARA 50% EM 2012.	AMPLIADA A COBERTURA EM 42,9%.	0,00	0,00
24 AMPLIAR A TAXA DE CURA DE TUBERCULOSE PULMONAR BACILÍFERA NO DISA SUL.	AMPLIAR A TAXA DE CURA DE 72% EM 2009 PARA 82% EM 2012.	AMPLIADA A TAXA DE CURA PARA 73,6%.	0,00	0,00
1 AMPLIAR A COBERTURA DO TRATAMENTO DIRETAMENTE OBSERVADO (TDO) ENTRE OS CASOS NOVOS DE TUBERCULOSE PULMONAR BACILÍFERA RESIDENTES NO MUNICÍPIO DE MANAUS.	AMPLIAR A COBERTURA DE 41% EM 2010 PARA 50% EM 2012.	AMPLIADA EM 141,29% A COBERTURA.	0,00	0,00
2 FORTALECER A ESTRATÉGIA DE TRATAMENTO DIRETAMENTE OBSERVADO NO MUNICÍPIO DE MANAUS.	CAPACITAR 80 PROFISSIONAIS DE NÍVEL MÉDIO DA ATENÇÃO PRIMÁRIA NO TDO.	CAPACITADOS 61 PROFISSIONAIS.	25.000,00	18.000,00
3 CURAR OS CASOS NOVOS DE TUBERCULOSE PULMONAR BACILÍFERA RESIDENTES NO MUNICÍPIO DE MANAUS.	ALCANÇAR TAXA DE CURA DE 82,4%.	ALCANÇADA 219% DE TAXA DE CURA.	0,00	0,00
4 REGISTRAR E EXAMINAR OS CONTATOS DOS CASOS NOVOS DE TUBERCULOSE PULMONAR BACILÍFERA RESIDENTES NO MUNICÍPIO DE MANAUS.	AMPLIAR O PERCENTUAL DE CONTATOS EXAMINADOS DE 38% EM 2010 PARA 45% EM 2012.	AMPLIADO EM 29,7% O PERCENTUAL DE CONTATOS EXAMINADOS.	0,00	0,00
5 IDENTIFICAR E EXAMINAR SINTOMÁTICOS RESPIRATÓRIOS ESTIMADOS PARA O MUNICÍPIO DE MANAUS.	EXAMINAR 90% DO NÚMERO ESTIMADO DE SINTOMÁTICOS RESPIRATÓRIOS.	EXAMINADOS 219,7% DE SINTOMÁTICOS.	0,00	0,00
6 AMPLIAR A TESTAGEM PARA HIV ENTRE OS CASOS NOVOS DE TUBERCULOSE RESIDENTES NO MUNICÍPIO DE MANAUS.	AMPLIAR O PERCENTUAL DE CASOS NOVOS DE TUBERCULOSE TESTADOS PARA HIV DE 60% EM 2010 PARA 70% EM 2012.	AMPLIADO EM 101,7 O PERCENTUAL.	0,00	0,00
7 AMPLIAR O ACESSO AO EXAME DE CULTURA DE ESCARRRO PARA O DIAGNÓSTICO DA TUBERCULOSE NO MUNICÍPIO DE MANAUS.	IMPLANTAR O EXAME DE CULTURA DE ESCARRRO EM 03 LABORATÓRIOS DISTRITAIS.	IMPLANTADO EXAME EM 2 LABORATÓRIOS.	38.000,00	28.000,00
8 FORTALECER A VIGILÂNCIA DA TUBERCULOSE RESISTENTE ENTRE OS CASOS DE RETRATAMENTO DA TUBERCULOSE NO MUNICÍPIO DE MANAUS.	AMPLIAR O PERCENTUAL DE CASOS DE RETRATAMENTO DA TUBERCULOSE COM EXAME DE CULTURA DE ESCARRO REALIZADO DE 62% EM 2010 PARA 70% EM 2012.	AMPLIADO EM 18,59 O PERCENTUAL.	0,00	0,00
9 FORTALECER AS AÇÕES DE COMUNICAÇÃO, ADVOCACIA E MOBILIZAÇÃO SOCIAL PARA O CONTROLE DA TUBERCULOSE.	INSTITUIR E MANTER 01 COMITÊ MUNICIPAL DE COMBATE À TUBERCULOSE.	INSTITUÍDO E MANTIDO 01 COMITÊ MUNICIPAL.	10.000,00	0,00
10 FORTALECER AS AÇÕES DE COMUNICAÇÃO, ADVOCACIA E MOBILIZAÇÃO SOCIAL PARA O CONTROLE DA TUBERCULOSE.	REALIZAR 01 CAMPANHA ALUSIVA AO DIA MUNDIAL DE LUTA CONTRA A TUBERCULOSE.	REALIZADA 01 CAMPANHA.	40.000,00	15.405,64
11 FORTALECER A VIGILÂNCIA EPIDEMIOLÓGICA DA TUBERCULOSE.	ENCERRAR OPORTUNAMENTE 95% DOS CASOS NOVOS DE TUBERCULOSE NOTIFICADOS NO SISTEMA DE	ENCERRADOS OPORTUNAMENTE 98% DOS CASOS NOVOS.	0,00	0,00

	INFORMAÇÃO DE AGRAVOS DE NOTIFICAÇÃO - SINAN.			
12 FORTALECER A VIGILÂNCIA EPIDEMIOLÓGICA DA TUBERCULOSE.	INVESTIGAR 60% DOS ÓBITOS POR TUBERCULOSE NOTIFICADOS NO SISTEMA DE INFORMAÇÃO DE MORTALIDADE - SIM.	INVESTIGADOS 78% DOS ÓBITOS.	0,00	0,00
13 AMPLIAR A TAXA DE CURA DE TUBERCULOSE PULMONAR BACILÍFERA NO DISA NORTE.	AUMENTAR PARA 55% A COBERTURA DE TRATAMENTO DIRETAMENTO OBSERVADO (TDO) DE PACIENTES COM DIAGNÓSTICO DE TUBERCULOSE.	AUMENTADA PARA 93% A COBERTURA.	0,00	0,00
14 DETECTAR PROCOCEMENTE CASOS NOVOS DE TUBERCULOSE NO DISA NORTE	EXAMINAR E REGISTRAR 56% DOS CONTATOS DE CASOS NOVOS TUBERCULOSE.	EXAMINADOS E REGISTRADOS 25,66% DOS CONTATOS.	0,00	0,00
25 CURAR OS CASOS NOVOS DE TUBERCULOSE PULMONAR BACILÍFERA NOTIFICADOS NO DISA SUL.	AMPLIAR NO DISA SUL A TAXA DE CURA DE 72% EM 2009 PARA 82% EM 2012.	AMPLIADA A TAXA PARA 75,40%.	0,00	0,00
26 AMPLIAR A COBERTURA DO TRATAMENTO DIRETAMENTE OBSERVADO (TDO) ENTRE OS CASOS NOVOS DE TUBERCULOSE PULMONAR BACILÍFERA NO DISA LESTE.	AMPLIAR A COBERTURA DE 57% EM 2010 PARA 65% EM 2012.	AMPLIADA A COBERTURA EM 46,46%.	0,00	0,00
27 VACINAR CRIANÇAS MENORES DE 1 ANO CONTRA TUBERCULOSE NO DISA LESTE.	VACINAR 11.755 CRIANÇAS COM A VACINA BCG.	VACINADAS 14.223 CRIANÇAS.	0,00	0,00
28 VACINAR CRIANÇAS MENORES DE 1 ANO CONTRA TUBERCULOSE NO DISA OESTE.	VACINAR 100% DAS CRIANÇAS COM BCG.	VACINADAS 100% DAS CRIANÇAS COM BCG.	0,00	0,00
29 AMPLIAR A COBERTURA DO TRATAMENTO DIRETAMENTE OBSERVADO (TDO) ENTRE OS CASOS NOVOS DE TUBERCULOSE PULMONAR BACILÍFERA NO DISA OESTE.	AMPLIAR A COBERTURA DE TDO PARA 60%.	AMPLIADA A COBERTURA DE TDO PARA 59,66%.	0,00	0,00
30 AMPLIAR A TAXA DE CURA DE TUBERCULOSE PULMONAR BACILÍFERA NO DISA OESTE.	AMPLIAR A TAXA DE CURA DE TB, DE 84% EM 2010 PARA 85% EM 2012.	ALCANÇADA A TAXA DE CURA DE 83,16%.	0,00	0,00
31 AMPLIAR A COBERTURA DO TRATAMENTO DA INFECÇÃO LATENTE DE TUBERCULOSE NO DISA OESTE.	IMPLANTAR O TRATAMENTO DA INFECÇÃO LATENTE DE TUBERCULOSE EM 02 UNIDADES DE SAÚDE.	IMPLANTADO O TRATAMENTO EM 3 UNIDADES.	0,00	0,00
32 REGISTRAR E EXAMINAR OS CONTATOS DOS CASOS NOVOS DE TUBERCULOSE PULMONAR BACILÍFERA NO DISA OESTE.	AMPLIAR O PERCENTUAL DE CONTATOS EXAMINADOS DE 48% EM 2010 PARA 55% EM 2012.	AMPLIADO O PERCENTUAL PARA 56,5%.	0,00	0,00
33 IDENTIFICAR E EXAMINAR SINTOMÁTICOS RESPIRATÓRIOS NO DISA OESTE.	AMPLIAR O PERCENTUAL DE SINTOMÁTICOS RESPIRATÓRIOS EXAMINADOS DE 28% EM 2011 PARA 35% EM 2012.	AMPLIADO O PERCENTUAL PARA 32,33%.	0,00	0,00
34 AMPLIAR A TESTAGEM PARA HIV ENTRE OS CASOS NOVOS DE TUBERCULOSE NO DISA OESTE.	AMPLIAR O PERCENTUAL DE CASOS NOVOS DE TUBERCULOSE TESTADOS PARA HIV DE 51% EM 2010 PARA 65% EM 2012 .	AMPLIADO O PERCENTUAL PARA 93%.	1.430,00	0,00
Avaliação do objetivo	META ANUAL COM 118% DAS AÇÕES REALIZADAS			

Objetivo	Meta Anuais		Recursos Orçamentários	
	Programada	Realizada	Programado	Executado
2.1 PREVENIR E CONTROLAR DOENÇAS, AGRAVOS E RISCOS À SAÚDE DA POPULAÇÃO DECORRENTES DA PRODUÇÃO E DO CONSUMO DE BENS E SERVIÇOS.	2.1.6 MANTER O MUNICÍPIO LIVRE DA CIRCULAÇÃO DO VÍRUS DA POLIOMIELITE E DA FEBRE AMARELA URBANA, ATÉ 2013.		4.002.160,00	1.669.092,00
Ação	**Meta Anuais**		**Recursos Orçamentários**	
	Programada	**Realizada**	**Programado**	**Executado**
1 PLANEJAR, COORDENAR E MONITORAR AS CAMPANHAS DE VACINAÇÃO CONTRA POLIOMIELITE ESTABELECIDAS PELO MINISTÉRIO DA SAÚDE.	EXECUTAR EM 100% DAS CAMPANHAS DE VACINAÇÃO ESTABELECIDAS.	EXECUTADAS 100% DAS CAMPANHAS	4.000.000,00	1.669.092,00
2 IMUNIZAR CRIANÇAS MENORES DE 1 ANO CONTRA POLIOMIELITE DO DISA NORTE.	ALCANÇAR 95% DE COBERTURA VACINAL CONTRA POLIOMIELITE EM MENORES DE 1 ANO.	ALCANÇADO 97% DE COBERTURA VACINAL.	0,00	0,00
3 IMUNIZAR CRIANÇAS MENORES DE 1 ANO CONTRA FEBRE AMARELA DO DISA NORTE.	ALCANÇAR 100% DE COBERTURA VACINAL CONTRA FEBRE AMARELA EM MENORES DE 01 ANO.	ALCANÇADO 108% DE COBERTURA VACINAL.	0,00	0,00
4 VACINAR CRIANÇAS MENORES DE 5 ANOS CONTRA POLIOMIELITE EM CAMPANHAS DE VACINAÇÃO DO DISA NORTE.	VACINAR 95% DAS CRIANÇAS MENORES DE 5 ANOS CONTRA POLIOMIELITE EM CAMPANHAS DE VACINAÇÃO.	VACINADAS 98% DAS CRIANÇAS.	0,00	0,00
5 VACINAR CRIANÇAS MENORES DE UM ANO COM TERCEIRA DOSE DE VACINA CONTRA POLIOMIELITE DO DISA SUL.	VACINAR 95% DAS CRIANÇAS RESIDENTES COM TERCEIRA DOSE DE VACINA CONTRA POLIOMIELITE.	VACINADAS 150% DAS CRIANÇAS.	0,00	0,00
6 VACINAR CONTRA FEBRE AMARELA CRIANÇAS MENORES DE 01 ANO RESIDENTES NO DISA SUL.	VACINAR 100% CRIANÇAS RESIDENTES MENORES DE UM ANO COM VACINA DE ROTINA CONTRA FEBRE AMARELA.	VACINADAS 162% DE CRIANÇAS.	0,00	0,00
7 VACINAR CRIANÇAS MENORES DE 05 ANOS NAS CAMPANHAS ANUAIS CONTRA POLIOMIELITE NO DISA SUL.	VACINAR 95% CRIANÇAS MENORES DE 05 ANOS COM VACINA CONTRA POLIOMIELITE.	VACINADAS 95% DE CRIANÇAS.	0,00	0,00
8 VACINAR CRIANÇAS MENORES DE 01 ANO CONTRA POLIOMIELITE DO DISA LESTE.	ALCANÇAR 95% DE COBERTURA VACINAL EM MENORES DE 1 ANO VOP APLICANDO 11.168 DOSES.	ALCANÇADO 9O% DE COBERTURA VACINAL.	0,00	0,00
9 VACINAR CRIANÇAS MENORES DE 01 ANO CONTRA FEBRE AMARELA DO DISA LESTE.	ALCANÇAR 100% DE COBERTURA VACINAL DE VCFA (FEBRE AMARELA) APLICANDO 11.755 DOSES.	ALCANÇADO 126% DE COBERTURA VACINAL.	0,00	0,00
10 VACINAR CRIANÇAS MENORES DE 05 ANOS CONTRA POLIOMIELITE EM 02 ETAPAS DE CAMPANHA DE VACINAÇÃO DO DISA LESTE.	ALCANÇAR 95% DE COBERTURA VACINAL - VOP(48.594), EM CRIANÇAS MENORES DE 05 ANOS EM CADA ETAPA DA CAMPANHA.	ALCANÇADO 100,8% DE COBERTURA VACINAL	0,00	0,00
11 VACINAR CRIANÇAS MENORES DE 01 ANO CONTRA A POLIOMIELITE DO DISA OESTE.	VACINAR 95% DAS CRIANÇAS MENORES DE 1 ANO CONTRA A POLIOMIELITE.	VACINADAS 96% DAS CRIANÇAS	0,00	0,00
12 VACINAR CRIANÇAS MENORES DE 01 ANO CONTRA A FEBRE AMARELA DO DISA OESTE.	VACINAR 100% DAS CRIANÇAS MENORES DE 1 ANO CONTRA A FEBRE AMARELA.	VACINADAS 110% DAS CRIANÇAS	0,00	0,00
13 QUALIFICAR ENFERMEIROS E TÉCNICOS PARA ATUAREM EM SALAS DE VACINA E REDE DE FRIO DO DISA OESTE.	CAPACITAR 108 PROFISSIONAIS DOS EAS PARA ATUAREM EM SALAS DE VACINA E REDE DE FRIO.	CAPACITADOS 91 PROFISSIONAIS.	2.160,00	0,00
14 VACINAR CRIANÇAS MENORES DE 5 ANOS CONTRA POLIOMIELITE NAS CAMPANNHAS DE VACINAÇÃO NO DISA OESTE.	VACINAR 95% DAS CRIANÇAS MENORES DE 5 ANOS CONTRA POLIOMIELITE NAS CAMPANHAS DE VACINAÇÃO.	VACINADAS 102% DAS CRIANÇAS.	0,00	0,00
15 VACINAR CRIANÇAS MENORES DE 01 ANO CONTRA FEBRE AMARELA DO DISA RURAL.	ALCANÇAR 100% DE COBERTURA VACINAL CONTRA FEBRE AMARELA EM MENORES DE 01 ANO VACINANDO 259 CRIANÇAS.	VACINADAS 385 CRIANÇAS.	0,00	0,00

16 VACINAR CRIANÇAS MENORES DE 01 ANO CONTRA POLIOMIELITE DO DISA RURAL.	ALCANÇAR 95% DE COBERTURA VACINAL CONTRA POLIOMIELITE EM MENORES DE 1 ANO.	ALCANÇADO 100% DE COBERTURA VACINAL.	0,00	0,00
17 VACINAR CRIANÇAS MENORES DE 5 ANOS CONTRA POLIOMIELITE EM CAMPANHAS DE VACINAÇÃO DO DISA RURAL.	VACINAR 95% DAS CRIANÇAS MENORES DE 5 ANOS CONTRA POLIOMIELITE EM CAMPANHAS DE VACINAÇÃO.	VACINADAS 130% DAS CRIANÇAS.	0,00	0,00
Avaliação do objetivo	META ANUAL COM 118% DAS AÇÕES REALIZADAS.			

Objetivo	Meta Anuais		Recursos Orçamentários	
	Programada	Realizada	Programado	Executado
2.1 PREVENIR E CONTROLAR DOENÇAS, AGRAVOS E RISCOS À SAÚDE DA POPULAÇÃO DECORRENTES DA PRODUÇÃO E DO CONSUMO DE BENS E SERVIÇOS.	2.1.7 ELIMINAR A RUBÉOLA, A SÍNDROME DA RUBÉOLA CONGÊNITA E O TÉTANO NEONATAL E MANTER O MUNICÍPIO LIVRE DA CIRCULAÇÃO DO VÍRUS DO SARAMPO, ATÉ 2013.		0,00	0,00
Ação	**Meta Anuais**		**Recursos Orçamentários**	
	Programada	Realizada	Programado	Executado
1 VACINAR CRIANÇAS COM 01 ANO, CONTRA SARAMPO, RUBÉOLA E CAXUMBA NO DISA NORTE.	ALCANÇAR 95% DE COBERTURA VACINAL CONTRA TRÍPLICE VIRAL EM CRIANÇAS COM 01 ANO DE IDADE.	ALCANÇADA 109% DE COBERTURA VACINAL.	0,00	0,00
2 VACINAR CRIANÇAS MENORES DE 01 ANO CONTRA DIFTERIA, TÉTANO, COQUELUCHE E MENINGITE POR HAEMOPHILUS INFLUENZA TIPO B NO DISA NORTE.	ALCANÇAR 95% DE COBERTURA VACINAL DE TETRAVALENTE EM MENORES DE 01 ANO.	ALCANÇADA 106% DE COBERTURA VACINAL.	0,00	0,00
3 VACINAR CRIANÇAS COM 01 ANO CONTRA SARAMPO, RUBÉOLA E CAXUMBA DO DISA SUL.	VACINAR 95% CRIANÇAS UM ANO COM VACINA DE ROTINA CONTRA TRIPLICE VIRAL (TV).	VACINADAS 82% DAS CRIANÇAS.	0,00	0,00
4 ACOMPANHAR CASOS SUSPEITOS DE DOENÇAS EXANTEMÁTICAS NOTIFICADAS NA ÁREA ADSCRITA DO DISA SUL.	INVESTIGAR 100% DAS NOTIFICAÇÕES BUSCANDO A SITUAÇÃO VACINAL DO CASO SUSPEITO E SUSCETÍVEIS.	INVESTIGADAS 100% DAS NOTIFICAÇÕES.	0,00	0,00
5 REALIZAR MEDIDAS DE CONTROLE DOS CASOS SUSPEITOS DE RUBÉOLA NOTIFICADAS NA ÁREA ADSCRITA DO DISA SUL.	REALIZAR 100% DOS BLOQUEIOS /INTENSIFICAÇÕES VACINAIS DOS SUSCETÍVEIS, QUANDO NECESSÁRIO.	REALIZADOS 115% DOS BLOQUEIOS /INTENSIFICAÇÕES VACINAIS.	0,00	0,00
6 VACINAR CRIANÇAS MENORES DE 01 ANO CONTRA DIFTERIA, TÉTANO, COQUELUCHE E MENINGITE INFLUENZA TIPO B DO DISA SUL.	VACINAR 95% CRIANÇAS MENORES DE UM ANO COM VACINA DE ROTINA CONTRA DIFTERIA, TÉTANO, COQUELUCHE , E MENINGITE INFLUENZA TIPO B (TETRAVALENTE).	VACINADAS 169% CRIANÇAS.	0,00	0,00
7 REALIZAR MEDIDAS DE CONTROLE E ACOMPANHAR CASOS SUSPEITOS DE DIFTERIA, TÉTANO, COQUELUCHE E MENINGITE INFLUENZA NOTIFICADAS NA ÁREA ADSCRITA DO DISA SUL.	INVESTIGAR 100% DAS NOTIFICAÇÕES BUSCANDO A SITUAÇÃO VACINAL DO CASO SUSPEITO E SUSCETÍVEIS APLICADOS AS MEDIDAS DE CONTROLE DA DOENÇA.	INVESTIGADAS 100% DAS NOTIFICAÇÕES.	0,00	0,00
8 VACINAR CRIANÇAS COM 01 ANO CONTRA SARAMPO, RUBÉOLA E CAXUMBA DO DISA LESTE.	ALCANÇAR 95% DE COBERTURA VACINAL DE TRÍPLICE VIRAL, 11.168 DOSES.	ALCANÇADA 124% DE COBERTURA VACINAL.	0,00	0,00
9 VACINAR CRIANÇAS MENORES DE 01 ANO CONTRA DIFTERIA, TÉTANO, COQUELUCHE E MENINGITE DO DISA LESTE.	ALCANÇAR 95% DE COBERTURA VACINAL TETRAVALENTE, 11.167 DOSES.	ALCANÇADA 32% DE COBERTURA VACINAL.	0,00	0,00
10 VACINAR CRIANÇAS COM 01 ANO, CONTRA SARAMPO, RUBÉOLA E CAXUMBA DO DISA OESTE.	VACINAR 95% DE CRIANÇAS COM 1 ANO COM A VACINA TRÍPLICE VIRAL.	VACINADAS 95% DE CRIANÇAS.	0,00	0,00
11 ACOMPANHAR OS CASOS SUSPEITOS DE RUBÉOLA, RUBÉOLA CONGÊNITA E TÉTANO NEONATAL DO DISA OESTE .	INVESTIGAR 100% DOS CASOS SUSPEITOS DE RUBÉOLA, RUBÉOLA CONGÊNITA E TÉTANO NEONATAL.	INVESTIGADOS 100% DOS CASOS.	0,00	0,00
12 VACINAR CRIANÇAS MENORES DE 01 ANO CONTRA DIFTERIA, TÉTANO, COQUELUCHE, MENINGITES POR HAEMOPHILUS INFLUENZA TIPO B DO DISA OESTE.	VACINAR 95% DAS CRIANÇAS COM VACINA TETRAVALENTE.	VACINADAS 96% DAS CRIANÇAS.	0,00	0,00
13 VACINAR CRIANÇAS COM 01 ANO, CONTRA SARAMPO, RUBÉOLA E CAXUMBA DO DISA RURAL.	ALCANÇAR 95% DE COBERTURA VACINAL CONTRA TRÍPLICE VIRAL EM CRIANÇAS CO.M 01 ANO DE IDADE.	ALCANÇADA 123% DE COBERTURA VACINAL.	0,00	0,00
14 VACINAR CRIANÇAS MENORES DE 01 ANO CONTRA DIFTERIA, TÉTANO, COQUELUCHE E MENINGITE POR HAEMOPHILUS INFLUENZA TIPO B DO DISA RURAL.	ALCANÇAR 95% DE COBERTURA VACINAL DE TETRAVALENTE EM MENORES DE 01 ANO.	ALCANÇADO 100% DE COBERTURA VACINAL.	0,00	0,00
Avaliação do objetivo	META ANUAL COM 88,78% DAS AÇÕES REALIZADAS.			

Objetivo	Meta Anuais		Recursos Orçamentários	
	Programada	Realizada	Programado	Executado
2.1 PREVENIR E CONTROLAR DOENÇAS, AGRAVOS E RISCOS À SAÚDE DA POPULAÇÃO DECORRENTES DA PRODUÇÃO E DO CONSUMO DE BENS E SERVIÇOS.	2.1. 8 AMPLIAR A COBERTURA VACINAL CONTRA HEPATITE B, COM TRÊS DOSES, NA POPULAÇÃO DE 01 A 19 ANOS DE IDADE, PASSANDO PARA 95%, ATÉ 2013.		0,00	0,00
Ação	**Meta Anuais**		**Recursos Orçamentários**	
	Programada	Realizada	Programado	Executado
1 VACINAR POPULAÇÃO DE 01 A 19 ANOS CONTRA HEPATITE B DO DISA NORTE. ALCANÇAR 95% DE COBERTURA VACINAL EM HEPATITE B EM PESSOAS DE 01 A 19 ANOS.	ALCANÇAR 95% DE COBERTURA VACINAL EM HEPATITE B EM PESSOAS DE 01 A 19 ANOS.	ALCANÇADA 91% DE COBERTURA VACINAL.	0,00	0,00
2 VACINAR CONTRA HEPATITE B, CRIANÇAS MENORES DE 1 ANO DO DISA NORTE.	ALCANÇAR 95% DE COBERTURA VACINAL CONTRA HEPATITE B EM MENORES DE 1 ANO.	ALCANÇADA 72% DE COBERTURA VACINAL.	0,00	0,00
3 VACINAR CRIANÇAS MENORES DE 01 ANO CONTRA HEPATITE B RESIDENTES NO DISA SUL.	VACINAR 95% CRIANÇAS MENORES DE UM ANO COM TERCEIRA DOSE VACINA .	VACINADAS 51% CRIANÇAS.	0,00	0,00
4 VACINAR POPULAÇÃO DE 01 A 19 ANOS CONTRA HEPATITE B OS RESIDENTES DO DISA SUL.	VACINAR 95% PESSOAS DE 01 A 19 ANOS COM TERCEIRA DOSE DEVACINA CONTRA HEPATITE B.	VACINADAS 132% PESSOAS DE 01 A 19 ANOS	0,00	0,00
5 VACINAR POPULAÇÃO DE 01 A 19 ANOS CONTRA HEPATITE B DO DISA LESTE.	ALCANÇAR 95% DE COBERTURA VACINAL VCHB, 15.035 DOSES.	ALCANÇADA 34% DE COBERTURA VACINAL.	0,00	0,00
6 VACINAR A POPULAÇÃO DE 01 A 19 ANOS CONTRA A HEPATITE B DO DISA OESTE.	VACINAR 95% DAS PESSOAS DE 1 A 19 ANOS CONTRA HEPATITE B.	VACINADAS 92% DAS PESSOAS DE 1 A 19 ANOS.	0,00	0,00

7 VACINAR CRIANÇAS MENORES DE 1 ANO CONTRA A HEPATITE B DO DISA OESTE.	VACINAR 95% DAS CRIANÇAS MENORES DE 1 ANO COM A VACINA DA HEPATITE B.	VACINADAS 100% DAS CRIANÇAS.	0,00	0,00
8 VACINAR POPULAÇÃO DE 01 A 19 ANOS CONTRA HEPATITE B DO DISA RURAL.	ALCANÇAR 95% DE COBERTURA VACINAL EM HEPATITE B EM PESSOAS DE 01 A 19 ANOS.	ALCANÇADA 104% DE COBERTURA VACINAL.	0,00	0,00
9 VACINAR CONTRA HEPATITE B, CRIANÇAS MENORES DE 1 ANO DO DISA RURAL.	ALCANÇAR 95% DE COBERTURA VACINAL CONTRA HEPATITE B EM MENORES DE 1 ANO, VACINANDO 246 CRIANÇAS.	ALCANÇADA 100% DE COBERTURA VACINAL.	0,00	0,00
Avaliação do objetivo	META ANUAL COM 91,65% DAS AÇÕES REALIZADAS.			

Objetivo	Meta Anuais		Recursos Orçamentários	
	Programada	Realizada	Programado	Executado
2. PREVENIR E CONTROLAR DOENÇAS, AGRAVOS E RISCOS À SAÚDE DA POPULAÇÃO DECORRENTES DA PRODUÇÃO E DO CONSUMO DE BENS E SERVIÇOS.	2.1. 9 DESCENTRALIZAR A REDE DE FRIO PARA OS 05 DISTRITOS DE SAÚDE, ATÉ 2013.		309.000,00	0,00
Ação	**Meta Anuais**		**Recursos Orçamentários**	
	Programada	Realizada	Programado	Executado
1 IMPLANTAR O SISTEMA DE INFORMAÇÃO DO PROGRAMA NACIONAL DE IMUNIZAÇÃO (SI-PNI) NAS UNIDADES DE SAÚDE QUE DISPÕEM DE SALA DE VACINA.	IMPLANTAR O SI-PNI EM 50% DAS UNIDADES DE SAÚDE QUE DISPÕEM DE SALA DE VACINA.	IMPLANTADO O SI-PNI EM 22 UNIDADES.	180.000,00	0,00
2 QUALIFICAR PROFISSIONAIS DE SAÚDE DAS UNIDADES DE SAÚDE NO SI-PNI.	QUALIFICAR 140 ENFERMEIROS E TÉCNICOS EM SI- PNI.	QUALIFICADOS 140 ENFERMEIROS E TÉCNICOS EM SI- PNI.	9.000,00	0,00
3 REALIZAR O ABASTECIMENTO MENSAL DE TODAS AS SALAS DE VACINA DO MUNICÍPIO, COM OS IMUNOBIOLÓGICOS FORNECIDOS PELO MINISTÉRIO DA SAÚDE.	ABASTECER MENSALMENTE 100% DAS SALAS DE VACINA DO MUNICÍPIO.	ABASTECIDAS 100% DAS SALAS DE VACINA.	110.000,00	0,00
4 REALIZAR VISITAS TÉCNICAS A TODAS AS SALAS DE VACINA.	REALIZAR 01 VISITA SEMESTRAL A TODAS AS UNIDADES BÁSICAS DE SAÚDE QUE DISPÕEM DE SALA DE VACINA.	REALIZADAS 150 VISITAS.	10.000,00	0,00
5 APOIAR NA DESCENTRALIZAÇÃO DA REDE DE FRIO PARA O DISA SUL.	ACOMPANHAR A IMPLANTAÇÃO DA REDE DE FRIO.	ACOMPANHADA A IMPLANTAÇÃO EM 100% DA REDE DE FRIO.	0,00	0,00
6 REALIZAR VISITAS SISTEMATICAS AS SALAS DE VACINAS DO DISA SUL.	REALIZAR EM 100% DAS SALAS DE VACINA DUAS VISITAS ANUAIS.	REALIZADAS 42 VISITAS EM SALAS DE VACINA.	0,00	0,00
7 QUALIFICAR ENFERMEIROS, TÉCNICOS DE ENFERMAGEM E DIGITADOR EM SI-PNI DAS SALAS DE VACINA DO DISA SUL.	REALIZAR 01 CAPACITAÇÃO PARA 42 ENFERMEIROS, 84 TÉCNICOS DE ENFERMAGEM E 42 DIGITADORES DAS SALAS DE VACINA EM SI-PNI.	REALIZADA A CAPACITAÇÃO DE 168 PROFISSIONAIS.	0,00	0,00
8 IMPLEMENTAR O CENSO VACINAL DAS UBSF DO DISA SUL.	IMPLEMENTAR 01 CENSO VACINAL DAS UBSF.	IMPLEMENTADO CENSO VACINAL. EM 21 UBSF	0,00	0,00
9 QUALIFICAR ENFERMEIROS E TÉCNICOS DE ENFERMAGEM DAS UBSF AMPLIADAS E INAUGURADAS EM 2012 EM SALA DE VACINA DO DISA SUL.	CAPACITAR 100% DOS PROFISSIONAIS DE ENFERMAGEM EM SALA DE VACINA DAS UBSF AMPLIADAS E INAUGURADAS EM 2012.	CAPACITADOS 100% DOS PROFISSIONAIS DE ENFERMAGEM.	0,00	0,00
10 DEFINIR O FLUXO DE ACOMPANHAMENTO DE REAÇÕES ADVERSAS PÓS VACINAL EM CRIANÇAS MENORES DE 01 ANO DO DISA SUL.	DEFINIR E IMPLANTAR O FLUXO DE ACOMPANHAMENTO DE REAÇÕES ADVERSAS PÓS VACINAL EM CRIANÇAS MENORES DE UMA ANO.	DEFINIDO E IMPLANTADO 1 FLUXO.	0,00	0,00
11 AVALIAR SISTEMATICAMENTE O SISTEMA DE INFORMAÇÃO DE VACINA PARA ACOMPANHAR COBERTURA VACINAL DO DISA SUL.	AVALIAR O SISTEMA DE INFORMAÇÃO DE VACINA TRIMESTRALMENTE PARA ANALISAR COBERTURA VACINAL POR VACINA.	AVALIADO O SISTEMA DE INFORMAÇÃO DE VACINA.	0,00	0,00
12 MONITORAR E AVALIAR A APLICAÇÃO DO CENSO VACINAL DO DISA LESTE.	MONITORAR E AVALIAR AS SOLICITAÇÕES DE INTENSIFICAÇÃO VACINAL EM 100% DAS UBSF.	MONITORADAS E AVALIADAS 100% DAS UBSF.	0,00	0,00
13 QUALIFICAR TÉCNICOS DE ENFERMAGEM E ENFERMEIROS DO DISA LESTE EM SALA DE VACINA EM REDE DE FRIO.	CAPACITAR 120 PROFISSIONAIS DE SAÚDE (TÉCNICOS DE ENFERMAGEM, E ENFERMEIROS).	CAPACITADOS 33 PROFISSIONAIS.	0,00	0,00
14 REALIZAR VISITAS TÉCNICAS MENSAIS AS SALAS DE VACINA DO DISA LESTE.	REALIZAR 01 VISITA TÉCNICA POR TRIMESTRE EM 100% DE SALAS DE VACINA.	REALIZADAS 90% DAS VISITAS TÉCNICAS.	0,00	0,00
Avaliação do objetivo	META ANUAL COM 83,47% DAS AÇÕES REALIZADAS.			

Objetivo	Meta Anuais		Recursos Orçamentários	
	Programada	Realizada	Programado	Executado
2.1 PREVENIR E CONTROLAR DOENÇAS, AGRAVOS E RISCOS À SAÚDE DA POPULAÇÃO DECORRENTES DA PRODUÇÃO E DO CONSUMO DE BENS E SERVIÇOS.	2.1.10 INVESTIGAR 100% DAS DOENÇAS DE NOTIFICAÇÃO IMEDIATA, SURTOS E AGRAVOS INUSITADOS NOTIFICADOS ATÉ 2013.		0,00	0,00
Ação	**Meta Anuais**		**Recursos Orçamentários**	
	Programada	Realizada	Programado	Executado
1 COORDENAR BUSCA ATIVA DAS DOENÇAS DE NOTIFICAÇÃO COMPULSÓRIA IMEDIATA (DNCI).	MONITORAR BUSCA ATIVA DAS DOENÇAS DE NOTIFICAÇÃO COMPULSÓRIA IMEDIATA (DNCI) REALIZADA PELOS PROFISSIONAIS DA VIGILÂNCIA EPIDEMIOLÓGICA EM 80% DAS UNIDADES HOSPITALARES E DE PRONTO-ATENDIMENTO PÚBLICAS.	MONITORADAS 80% DAS UNIDADES HOSPITALARES E DE PRONTO-ATENDIMENTO PÚBLICAS.	0,00	0,00
2 PROMOVER CURSO DE CAPACITAÇÃO EM INCLUSÃO E ENCERRAMENTO OPORTUNO DAS NOTIFICAÇÕES DAS EMERGÊNCIAS EM SAÚDE PÚBLICA INCLUSAS NO SINAN.	REALIZAR UMA CAPACITAÇÃO EM INCLUSÃO E ENCERRAMENTO OPORTUNO DAS NOTIFICAÇÕES DAS EMERGÊNCIAS EM SAÚDE PÚBLICA INCLUSAS NO SINAN.	REALIZADA UMA CAPACITAÇÃO.	0,00	0,00
3 VACINAR CRIANÇAS MENORES DE 01 CONTRA ROTAVÍRUS HUMANO NO DISA SUL.	VACINAR 8.102 CRIANÇAS MENORES DE 01 ANO COM VACINA DE ROTINA CONTRA ROTAVÍRUS HUMANO.	VACINADAS 1.964 CRIANÇAS.	0,00	0,00
4 IDENTIFICAR EMERGÊNCIAS EPIDEMIOLÓGICAS, ESPECIALMENTE EM EVENTOS DE MASSA (COPA 2014) QUE APRESENTEM RISCO DEVIDO TRÂNSITO DE PESSOAS (NACIONAL E/OU INTERNACIONAL).	MANTER SISTEMA 0800 COM 5 LINHAS DE ATENDIMENTO, TELEFONE CELULAR DE PLANTÃO, E-MAIL DO CIEVS E EQUIPE DE PLANTÃO AOS FINAIS DE SEMANA E FERIADOS COMO CANAIS DE CAPTAÇÃO DE EMERGÊNCIAS EPIDEMIOLÓGICAS EM	MANTIDO SISTEMA 0800 COM 5 LINHAS DE ATENDIMENTO.	0,00	0,00

	MANAUS.			
5 INVESTIGAR OS AGRAVOS, SURTOS E/OU EVENTOS INUSITADOS DE NOTIFICAÇÃO COMPULSÓRIA RECEBIDOS NO DISA NORTE.	INVESTIGAR 100% DAS NOTIFICAÇÕES DE DOENÇAS COMPULSÓRIAS, SURTOS E AGRAVOS INUSITADOS RECEBIDOS.	INVESTIGADAS 100% DAS NOTIFICAÇÕES.	0,00	0,00
6 REALIZAR BUSCA ATIVA DE AGRAVOS NAS UNIDADES HOSPITALARES DO DISA NORTE.	REALIZAR BUSCA ATIVA DAS DOENÇAS DE NOTIFICAÇÃO COMPULSÓRIA, AGRAVOS INUSITADOS, SURTOS EM EAS PÚBLICOS.	REALIZADA BUSCA ATIVA DAS DOENÇAS EM 85% DOS CASOS.	0,00	0,00
7 INVESTIGAR OS AGRAVOS, SURTOS E/OU EVENTOS INUSITADOS RECEBIDOS NO DISA SUL.	INVESTIGAR 90% DAS NOTITIFICAÇÕES DE DOENÇAS COMPULSORIA, SURTOS E AGRAVOS INUSITADOS RECEBIDOS.	INVESTIGADAS 95% DAS NOTITIFICAÇÕES.	0,00	0,00
8 REALIZAR BUSCA ATIVA DE AGRAVOS NAS UNIDADES HOSPITALARES DO DISA SUL.	REALIZAR 365 VISITAS PARA BUSCA ATIVA DE DOENÇAS DE NOTIFICAÇÃO COMPULSORIA, AGRAVOS INUSITADOS, SURTOS EM UNIDADES HOSPITALARES.	REALIZADAS 485 VISITAS PARA BUSCA ATIVA.	0,00	0,00
9 MONITORAR OS ESTABELECIMENTOS DE SAÚDE DO DISA SUL PARA INCREMENTAR NOTIFICAÇÕES DE DOENÇA COMPULSÓRIA, SURTOS E AGRAVOS INUSITADOS.	ANALISAR O SINAN PARA ACOMPANHAR AS NOTIFICAÇÕES POR ESTABELECIMENTO DE SAÚDE E POR SEMANA EPIDEMIOLOGICA, IDENTIFICANDO UNIDADES SILENCIOSAS.	IDENTIFICADAS 8 UNIDADES SILENCIOSAS.	0,00	0,00
10 INVESTIGAR OS CASOS DE NOTIFICAÇÃO COMPULSÓRIA IMEDIATA, SURTO E EVENTOS INUSITADOS NOTIFICADOS NO DISA LESTE.	INVESTIGAR 100 % DOS CASOS DE NOTIFICAÇÃO COMPULSÓRIA IMEDIATA, SURTO E EVENTOS INUSITADOS NOTIFICADOS.	INVESTIGADOS 100 % DOS CASOS.	0,00	0,00
11 REALIZAR BUSCA ATIVA DAS DOENÇAS DE NOTIFICAÇÃO COMPULSÓRIA IMEDIATA NAS UNIDADES HOSPITALARES DO DISA LESTE.	REALIZAR BUSCA ATIVA DAS DOENÇAS DE NOTIFICAÇÃO COMPULSÓRIA IMEDIATA EM 100% DAS UNIDADES HOSPITALARES.	REALIZADA BUSCA ATIVA EM 100% DAS UNIDADES HOSPITALARES.	0,00	0,00
12 INVESTIGAR OS CASOS DE ÓBITOS SUSPEITOS DE DOENÇAS DE NOTIFICAÇÃO COMPULSÓRIA NOTIFICADOS NO DISA LESTE.	INVESTIGAR 100% DOS CASOS DE ÓBITOS SUSPEITOS DE DOENÇAS DE NOTIFICAÇÃO COMPULSÓRIA NOTIFICADOS.	INVESTIGADOS 100% DOS CASOS DE ÓBITO.	0,00	0,00
13 INVESTIGAR E ENCERRAR OPORTUNAMENTE OS CASOS NOTIFICADOS DE SURTO E EMERGÊNCIA EM SAÚDE PÚBLICA NO DISA OESTE.	INVESTIGAR E ENCERRAR OPORTUNAMENTE 100% DOS CASOS NOTIFICADOS DE SURTO E EMERGÊNCIA EM SAÚDE PÚBLICA.	INVESTIGADOS E ENCERRADOS OPORTUNAMENTE 100% DOS CASOS.	0,00	0,00
Avaliação do objetivo	META ANUAL COM 35,48% DAS AÇÕES REALIZADAS.			

Objetivo	Meta Anuais		Recursos Orçamentários	
	Programada	Realizada	Programado	Executado
2.1 PREVENIR E CONTROLAR DOENÇAS, AGRAVOS E RISCOS À SAÚDE DA POPULAÇÃO DECORRENTES DA PRODUÇÃO E DO CONSUMO DE BENS E SERVIÇOS.	2.1. 12 MANTER O MUNICÍPIO LIVRE DO VÍRUS DA RAIVA HUMANA E ANIMAL, ATÉ 2013.		291.000,00	98.459,00

Ação	Meta Anuais		Recursos Orçamentários	
	Programada	Realizada	Programado	Executado
1 IMPLEMENTAR AÇÕES DE CONTROLE DA RAIVA HUMANA NAS UNIDADES DE SAÚDE NO DISA SUL.	REALIZAR 01 CAPACITAÇÃO EM MANEJO CLÍNICO DE ACIDENTES POR AGRESSÃO DE ANIMAIS.	REALIZADA 01 CAPACITAÇÃO.	3.000,00	0,00
2 MONITORAR NOTIFICAÇÕES RECEBIDAS DAS UBS COM PROGRAMA IMPLANTADO NO DISA SUL.	REALIZAR ANÁLISE NO SINAN MENSALMENTE PARA MONITORAMENTO DE COMPLETITUDE DE FICHAS DE NOTIFICAÇÃO ENVIADAS.	REALIZADA ANÁLISE EM 100% DAS FICHAS DE NOTIFICAÇÃO ENVIADAS.	0,00	0,00
3 QUALIFICAR OS PROFISSIONAIS DE SAÚDE NO ATENDIMENTO ANTIRRÁBICO HUMANO NO DISA OESTE.	REALIZAR TREINAMENTO EM SERVIÇO EM 100% DAS UNIDADES QUE POSSUEM O PROGRAMA DA RAIVA HUMANA IMPLANTADO.	REALIZADO TREINAMENTO EM SERVIÇO EM 100% DAS UNIDADES.	0,00	0,00
4 IMPLEMENTAR AÇÕES DE CONTROLE DA RAIVA HUMANA NAS UNIDADES DE SAÚDE COM PROGRAMA IMPLANTADO NO DISA NORTE.	CAPACITAR 32 PROFISSIONAIS EM MANEJO CLÍNICO DE ACIDENTES POR AGRESSÃO DE ANIMAIS.	CAPACITADOS 15 PROFISSIONAIS.	3.000,00	0,00
5 MONITORAR NOTIFICAÇÕES RECEBIDAS DAS UBS COM PROGRAMA DA RAIVA HUMANA E ANIMAL IMPLANTADO NO DISA NORTE.	REALIZAR ANÁLISE NO SINAN MENSALMENTE PARA MONITORAMENTO DE COMPLETITUDE DE FICHAS DE NOTIFICAÇÃO.	REALIZADAS 2 ANÁLISES.	0,00	0,00
6 REALIZAR ESQUEMA PROFILÁTICO PÓS EXPOSIÇÃO DE VACINAÇÃO CONTRA RAIVA EM PESSOAS AGREDIDAS POR MORCEGOS NO DISA LESTE.	REALIZAR ESQUEMA PROFILÁTICO EM 100% DAS PESSOAS AGREDIDAS POR MORCEGOS.	REALIZADO ESQUEMA PROFILÁTICO EM 100% DOS CASOS.	0,00	0,00
7 CONSOLIDAR E AMPLIAR AS AÇÕES DE PROFILAXIA E CONTROLE DA RAIVA HUMANA NO DISA LESTE.	MONITORAR E AVALIAR 100% DAS AÇÕES DE PROFILAXIA REALIZADAS PELAS UBS DEFINIDAS NO PROTOCOLO.	MONITORADAS E AVALIADAS 100% DAS AÇÕES.	0,00	0,00
8 REALIZAR A VACINAÇÃO ANTIRRÁBICA EM CÃES NO MUNÍCIPIO DE MANAUS.	VACINAR 161.110 CÃES (80% POPULAÇÃO ESTIMADA) COM VACINA ANTIRRÁBICA (CONDICIONADA À LIBERAÇÃO DE INSUMOS PELO MS).	VACINADOS 147.550 CÃES.	160.000,00	98.459,00
9 IMPLANTAR REGISTRO E IDENTIFICAÇÃO ELETRÔNICA PARA CÃES E GATOS.	ELABORAR 01 PROJETO PARA IDENTIFICAR E REGISTRAR CÃES E GATOS.	ELABORADO 01 PROJETO.	0,00	0,00
10 DESENVOLVER AÇÕES DE EDUCAÇÃO SOBRE CONTROLE DE ZOONOSES E POSSE RESPONSÁVEL.	CAPACITAR MULTIPLICADORES EM 40 ESCOLAS PARTICIPANTES DO PSE.	CAPACITADOS MULTIPLICADORES EM 15 ESCOLAS.	5.000,00	0,00
11 REALIZAR AÇÕES DE EDUCAÇÃO SOBRE CONTROLE DE ZOONOSES E POSSE RESPONSÁVEL.	INSERIR 04 TEMAS ENTRE CONTROLE DE ZOONOSES E POSSE RESPONSÁVEL NO EDUCA ESF.	INSERIDOS 04 TEMAS.	0,00	0,00
12 REALIZAR ESQUEMA PROFILÁTICO PÓS EXPOSIÇÃO DE VACINAÇÃO CONTRA A RAIVA EM PESSOAS AGREDIDAS POR MORCEGOS.	REALIZAR ESQUEMA PROFILÁTICO EM 100% DAS PESSOAS AGREDIDAS POR MORCEGOS.	REALIZADO ESQUEMA PROFILÁTICO EM 100% DOS CASOS.	0,00	0,00
13 REDUZIR O RISCO DE OCORRÊNCIA DE LEPTOSPIROSE.	IDENTIFICAR 100% DAS ÁREAS DE RISCO PARA LEPTOSPIROSE NO MUNICÍPIO.	IDENTIFICADAS 100% DAS ÁREAS.	0,00	0,00
14 REALIZAR O CONTROLE DE ROEDORES	REALIZAR O CONTROLE DE ROEDORES EM 100% DAS ÁREAS DE RISCO IDENTIFICADAS.	REALIZADO O CONTROLE DE ROEDORES EM 100% DAS ÁREAS DE RISCO IDENTIFICADAS.	20.000,00	0,00
15 QUALIFICAR PROFISSIONAIS DE SAÚDE EM PREVENÇÃO E CONTROLE DA RAIVA HUMANA E ANIMAL.	OFERECER VAGA PARA 100 PROFISSIONAIS DE SAÚDE.	OFERECIDAS 60 VAGAS PARA PROFISSIONAIS DE SAÚDE.	10.000,00	0,00
16 IMPLANTAR O PROGRAMA DE CONTROLE DA NATALIDADE DE CÃES E GATOS CONFORME LEGISLAÇÃO VIGENTE (LEI 161/2005).	DISPONIBILIZAR 15.000 PROCEDIMENTOS DE ESTERILIZAÇÃO CIRÚRGICA PARA OS ANIMAIS IDENTIFICADOS E REGISTRADOS PELAS EQSF.	DISPONIBILIZADOS 3.652 PROCEDIMENTOS.	90.000,00	0,00

17 MONITORAR A CIRCULAÇÃO DO VÍRUS DA RAIVA ANIMAL NO MUNICÍPIO DE MANAUS.	COLETAR E ENVIAR AO LACEN 403 AMOSTRAS DE ENCÉFALO DE CÃES SUSPEITOS DE RAIVA.	COLETADAS E ENVIADAS AO LACEN 462 AMOSTRAS.	0,00	0,00
18 REALIZAR A VACINAÇÃO ANTIRRÁBICA EM GATOS NO MUNICÍPIO DE MANAUS.	VACINAR 43.192 GATOS (100% DA POPULAÇÃO ESTIMADA) COM VACINA ANTIRRÁBICA (CONDICIONADA À LIBERACÃO DE INSUMOS PELO MS).	VACINADOS 38.491 GATOS.	0,00	0,00
Avaliação do objetivo	META ANUAL COM 86,56% DAS AÇÕES REALIZADAS.			

Objetivo	Meta Anuais		Recursos Orçamentários	
	Programada	Realizada	Programado	Executado
2.1 PREVENIR E CONTROLAR DOENÇAS, AGRAVOS E RISCOS À SAÚDE DA POPULAÇÃO DECORRENTES DA PRODUÇÃO E DO CONSUMO DE BENS E SERVIÇOS.	2.1.13 IMPLANTAR E IMPLEMENTAR A VIGILÂNCIA DOS FATORES DE RISCO E PROTEÇÃO PARA AS DOENÇAS E AGRAVOS NÃO-TRANSMISSÍVEIS (DANT), ATÉ 2013.		30.000,00	0,00
Ação	**Meta Anuais**		**Recursos Orçamentários**	
	Programada	Realizada	Programado	Executado
1 DOTAR AS EQUIPES DE TRABALHO NA SEMSA (DISA E NÍVEL CENTRAL) DE INFRAESTRUTURA NECESSÁRIA.	ADQUIRIR KIT DE EQUIPAMENTOS ELETRÔNICOS E DE INFORMÁTICA (COMPUTADOR E IMPRESSORA) PARA 05 EQUIPES DISTRITAIS E NÍVEL CENTRAL.	ADQUIRIDO 1 KIT DE EQUIPAMENTOS.	20.000,00	0,00
2 PROMOVER FÓRUM DE DISCUSSÃO SOBRE DOENÇAS E AGRAVOS NÃO TRANSMISSÍVEIS E SEUS FATORES DE RISCO EM MANAUS.	REALIZAR O 1º SEMINÁRIO MUNICIPAL SOBRE DANT.	REALIZADO 1 SEMINÁRIO.	10.000,00	0,00
3 DIVULGAR PARA A POP. AÇÕES DE PREVENÇÃO E CONTROLE DAS DANT NO DISA OESTE.	DISTRIBUIR 10.000 ITENS MATERIAL INSTRUCIONAL SOBRE AS DANT.	DISTRIBUIDOS 10.000 ITENS.	0,00	0,00
4 PROMOVER AÇÕES DE EDUCAÇÃO PARA A POPULAÇÃO NOS DIAS: DIA MUNDIAL DO TABACO (31 DE MAIO) E DIA NACIONAL DE COMBATE AO FUMO (29 DE AGOSTO) NO DISA NORTE .	REALIZAR AÇÕES EDUCATIVAS EM 100% DOS EAS E NO TERMINAL DE ÔNIBUS T3 EM CADA DIA DE MOBILIZAÇÃO.	REALIZADAS AÇÕES EDUCATIVAS EM 100% DOS EAS.	0,00	0,00
5 INSTITUIR EQUIPE DE TRABALHO PARA ATUAR NA IMPLANTAÇÃO DO PROGRAMA DE COMBATE ÀS DANT NO DISA LESTE.	DISPONIBILIZAR 01 PROF. DE NÍVEL SUPERIOR PARA COMPOR A EQUIPE DE COMBATE ÀS DANT.	DISPONIBILIZADO 01 PROF. DE NÍVEL SUPERIOR	0,00	0,00
6 DIVULGAR PARA A POP. AÇÕES DE PREVENÇÃO E CONTROLE DAS DANT NO DISA LESTE.	DISTRIBUIR MATERIAL INSTRUCIONAL SOBRE DANT A 100% DAS UNIDADES DA REDE BÁSICA.	DISTRIBUÍDO MATERIAL EM 100% DAS UNIDADES.	0,00	0,00
7 QUALIFICAR PROFISSIONAIS DE SAÚDE DA REDE BÁSICA SOBRE AS AÇÕES DE COMBATE ÀS DANT NO DISA LESTE.	CAPACITAR 80% DOS TÉCNICOS SOBRE AS AÇÕES DE COMBATE ÀS DANT.	CAPACITADO 100% DOS TÉCNICOS.	0,00	0,00
8 MONITORAR E AVALIAR A AS AÇÕES DE DANT (TABAGISMO, PREVENÇÃO A VIOLÊNCIA, E COMBATE AO SEDENTARISMO) NO DISA SUL.	MONITORAR E AVALIAR 100% DAS AÇÕES DE DANT NAS UNIDADES COM PROGRAMA IMPLANTADOS.	MONITORADAS E AVALIADAS 30% DAS AÇÕES.	0,00	0,00
Avaliação do objetivo	META ANUAL COM 99,48% DAS AÇÕES REALIZADAS.			

Objetivo	Meta Anuais		Recursos Orçamentários	
	Programada	Realizada	Programado	Executado
2.1 PREVENIR E CONTROLAR DOENÇAS, AGRAVOS E RISCOS À SAÚDE DA POPULAÇÃO DECORRENTES DA PRODUÇÃO E DO CONSUMO DE BENS E SERVIÇOS.	2.1.14 REDUZIR EM 20 % OS ÓBITOS COM CAUSAS MAL DEFINIDAS, PASSANDO DE 12,5% PARA 10%, ATÉ 2013.		30.000,00	5.000,00
Ação	**Meta Anuais**		**Recursos Orçamentários**	
	Programada	Realizada	Programado	Executado
1 REDUZIR O PERCENTUAL DE ÓBITOS POR CAUSAS MAL DEFINIDAS.	REDUZIR EM 20%, PASSANDO DE 12,5% EM 2009 PARA 10,6% EM 2012 OS ÓBITOS POR CAUSAS MAL DEFINIDAS.	REDUZIDOS PARA 47,89% OS ÓBITOS POR CAUSAS MAL DEFINIDAS.	0,00	0,00
2 AMPLIAR A COBERTURA DE CAPTAÇÃO DE ÓBITOS, QUALIFICANDO AS NOTIFICAÇÕES DO SIM.	IDENTIFICAR EM 12 MESES O SUB-REGISTRO DE ÓBITOS DO SIM ATRAVÉS DO CRUZAMENTO DE DADOS DE OUTRAS INSTITUIÇÕES.	IDENTIFICADOS EM 12 MESES O SUB-REGISTRO DE ÓBITOS.	0,00	0,00
3 AMPLIAR A COBERTURA DE CAPTAÇÃO DE NASCIMENTOS, QUALIFICANDO AS NOTIFICAÇÕES DO SINASC.	IDENTIFICAR EM 12 MESES O SUB-REGISTRO DE NASCIMENTO DO SINASC ATRAVÉS DO CRUZAMENTO DE DADOS DE OUTRAS INSTITUIÇÕES.	IDENTIFICADOS EM 12 MESES O SUB-REGISTRO DE NASCIMENTO.	0,00	0,00
4 MONITORAR A REGULARIDADE DO ENVIO DE DADOS DO SISTEMA DE INFORMAÇÃO DE AGRAVOS DE NOTIFICAÇÃO (SINAN).	MONITORAR 52 SEMANAS DE ENVIO DE DADOS DO SINAN.	MONITORADAS 52 SEMANAS.	0,00	0,00
5 AMPLIAR A COBERTURA DO SISTEMA DE INFORMAÇÃO DE MORTALIDADE (SIM).	AMPLIAR DE 89% PARA 90% A COBERTURA DO SIM, INTENSIFICANDO A COLETA DAS DECLARAÇÕES DE ÓBITO.	AMPLIADA PARA 95% A COBERTURA.	0,00	0,00
6 GARANTIR O ENVIO DE DADOS DO SIM COM REGULARIDADE.	ENVIAR MENSALMENTE O BANCO DE DADOS DO SIM.	ENVIADOS 100% DE DADOS DO SIM.	0,00	0,00
7 QUALIFICAR PROFISSIONAIS DE SAÚDE PARA A ADEQUADA CLASSIFICAÇÃO DA CAUSA BÁSICA DE ÓBITO.	CAPACITAR 750 MÉDICOS NO PREENCHIMENTO DA DECLARAÇÃO DE ÓBITO.	CAPACITADOS 130 MÉDICOS.	30.000,00	5.000,00
8 REALIZAR REUNIÕES INTERSETORIAIS PARA MELHORAR A QUALIDADE DO REGISTRO DAS INFORMAÇÕES DA DECLARAÇÃO DE ÓBITO.	REALIZAR 04 REUNIÕES INTERSETORIAIS.	REALIZADAS 7 REUNIÕES INTERSETORIAIS.	0,00	0,00
9 ARTICULAR COM O COMITÊ DE PREVENÇÃO DE VERIFICAÇÃO DE ÓBITO MATERNO, INFANTIL E FETAL PARA CONTRIBUIR COM A ANÁLISE E MELHORIA DA INFORMAÇÃO.	REALIZAR 12 REUNIÕES COM O COMITÊ DE MORTALIDADE MATERNA E INFANTIL.	REALIZADAS 3 REUNIÕES.	0,00	0,00
10 REDUZIR O PERCENTUAL DE ÓBITOS POR CAUSA MAL DEFINIDAS NO DISA SUL.	INVESTIGAR 80% DAS NOTIFICAÇÕES DE ÓBITO POR CAUSA MAL DEFINIDAS DA ÁREA DE ABRANGÊNCIA.	INVESTIGADAS 80% DAS NOTIFICAÇÕES.	0,00	0,00
11 IMPLEMENTAR O FLUXO DE INVESTIGAÇÃO DOMICILIARES DE ÓBITO NAS UBSF DO DISA SUL.	IMPLEMENTAR FLUXO DE INVESTIGAÇÃO EM 100% DAS UBSF.	IMPLEMENTADO FLUXO DE INVESTIGAÇÃO EM 72% DAS UBSF.	0,00	0,00
12 IMPLEMENTAR O FLUXO DE INVESTIGAÇÃO DE ÓBITO POR CAUSAS MAL DEFINIDAS NAS UNIDADES HOSPITALARES E AMBULATORIAIS E MATERNIDADES PARCERAS DO DISA SUL.	IMPLEMENTAR O FLUXO DE INVESTIGAÇÃO DE ÓBITO POR CAUSAS MAL DEFINIDAS EM 50% DAS UNIDADES HOSPITALARES E AMBULATORIAIS E MATERNIDADES DA	IMPLEMENTADO O FLUXO EM 60% DAS UNIDADES.	0,00	0,00

	ÁREA.			
13 INVESTIGAR OS ÓBITOS DE CAUSAS MAL DEFINIDAS OCORRIDAS NO DISA LESTE.	REALIZAR INVESTIGAÇÃO EM 80% DOS ÓBITOS DE CAUSAS MAL DEFINIDAS.	REALIZADA INVESTIGAÇÃO EM 30% DOS CASOS.	0,00	0,00
14 IMPLEMENTAR O FLUXO DE INVESTIGAÇÃO DOMICILIAR DE ÓBITOS NAS UBSF DO DISA NORTE.	FORTALECER FLUXO DE INVESTIGAÇÃO EM 100% DAS UBSF.	FORTALECIDO FLUXO DE INVESTIGAÇÃO EM 100% DAS UBSF.	0,00	0,00
15 FORTALECER PARCERIA COM AS UNIDADES HOSPITALARES E AMBULATORIAIS E MATERNIDADES PARA INVESTIGAÇÃO DE ÓBITOS POR CAUSA MAL DEFINIDAS DO DISA NORTE.	FORTALECER PARCERIA EM 50% DAS UNIDADES HOSPITALARES E AMBULATORIAIS E MATERNIDADES DA PARA INVESTIGAÇÃO POR CAUSA MAL DEFINIDAS.	FORTALECIDA PARCERIA EM 50% DAS UNIDADES.	0,00	0,00
Avaliação do objetivo	META ANUAL COM 58,31% DAS AÇÕES REALIZADAS.			

Objetivo	Meta Anuais		Recursos Orçamentários	
	Programada	Realizada	Programado	Executado
2.1 PREVENIR E CONTROLAR DOENÇAS, AGRAVOS E RISCOS À SAÚDE DA POPULAÇÃO DECORRENTES DA PRODUÇÃO E DO CONSUMO DE BENS E SERVIÇOS.	2.1. 15 AUMENTAR EM 10% AO ANO O NÚMERO DE NOTIFICAÇÕES DOS AGRAVOS RELATIVOS À SAÚDE DO TRABALHADOR, PASSANDO DE 212 EM 2009 PARA 310, ATÉ 2013.		80.000,00	80.000,00
Ação	**Meta Anuais**		**Recursos Orçamentários**	
	Programada	Realizada	Programado	Executado
1 PROMOVER DEBATE SOBRE VIGILÂNCIA EM SAÚDE DO TRABALHADOR EM MANAUS.	REALIZAR 01 FÓRUM SOBRE VIGILÂNCIA EM SAÚDE DO TRABALHADOR, PARA PROFISSIONAIS DE SAÚDE, SINDICATOS E TRABALHADORES.	REALIZADOS 2 FÓRUNS.	30.000,00	30.000,00
2 COORDENAR CAPACITAÇÃO EM NOTIFICAÇÃO COMPULSÓRIA DE DOENÇAS E AGRAVOS EM SAÚDE DO TRABALHADOR NA REDE DE SAÚDE.	DISPONIBILIZAR 120 VAGAS PARA CAPACITAÇÃO EM NOTIFICAÇÃO COMPULSÓRIA DE DOENÇAS E AGRAVOS EM SAÚDE DO TRABALHADOR NA REDE DE SAÚDE.	DISPONIBILIZADAS 362 VAGAS.	40.000,00	40.000,00
3 IMPLEMENTAR AÇÕES DE SAÚDE DO TRABALHADOR EM UNIDADES SENTINELA.	COORDENAR IMPLEMENTAÇÃO DAS AÇÕES EM 4 UNIDADES SENTINELA.	COORDENADA A IMPLEMENTAÇÃO DAS AÇÕES EM 4 UNIDADES SENTINELA.	10.000,00	10.000,00
4 IMPLEMENTAR AS NOTIFICAÇÃO POSITIVA E NEGATIVA DE ACIDENTES DE TRABALHO OCORRIDOS NAS UNIDADES DE SAÚDE DO DISA SUL.	IMPLEMENTAR EM 100% DAS UBS E UBSF A NOTIFICAÇÃO NEGATIVA OU POSITIVA DE ACIDENTES DE TRABALHO.	IMPLEMENTADA NOTIFICAÇÃO EM 100% DAS UBS E UBSF.	0,00	0,00
5 LEVANTAR SITUAÇÃO VACINAL DOS FUNCIONÁRIOS DO SETOR DE VIGILÂNCIA EM SAÚDE DO DISA SUL.	REALIZAR 01 CENSO VACINAL DOS SERVIDORES DA VIGILÂNCIA EM SAÚDE.	REALIZADOS 2 CENSOS VACINAIS.	0,00	0,00
6 LEVANTAR SITUAÇÃO VACINAL DOS FUNCIONÁRIOS DO SETOR DE VIGILÂNCIA EM SAÚDE DO DISA SUL.	ATUALIZAR SITUAÇÃO VACINAL DE 95% DOS PROFISSIONAIS DO GVISAS (GERÊNCIA E SUBGERÊNCIA).	ATUALIZADA SITUAÇÃO VACINAL DE 100% DOS PROFISSIONAIS.	0,00	0,00
7 ACOMPANHAR OS CASOS SUSPEITOS DE AGRAVOS À SAÚDE DO TRABALHADOR NO DISA OESTE.	ACOMPANHAR 50% OS CASOS NOTIFICADOS DE AGRAVOS À SAÚDE DO TRABALHADOR.	ACOMPANHADOS 50% DOS CASOS.	0,00	0,00
8 IMPLEMENTAR NOTIFICAÇÃO DE DOENÇAS E AGRAVOS À SAÚDE DO TRABALHADOR NOS EAS DO DISA OESTE.	AUMENTAR EM 10% AS NOTIFICAÇÕES DE AGRAVOS À SAÚDE DO TRABALHADOR NOS EAS.	AUMENTADAS EM 40% AS NOTIFICAÇÕES.	0,00	0,00
9 MONITORAR A INCIDÊNCIA DE DOENÇAS RELACIONADAS AO TRABALHO NO DISA LESTE.	MONITORAR A INCIDÊNCIA DOS CASOS NOTIFICADOS DE DOENÇAS RELACIONADAS AO TRABALHO EM 100% UNIDADES COM O PROGRAMA IMPLANTADO.	MONITORADA A INCIDÊNCIA EM 40% DAS UNIDADES COM O PROGRAMA IMPLANTADO.	0,00	0,00
10 DIVULGAR PARA OS PROFISSIONAIS DAS UBSF AS FICHAS DE NOTIFICAÇÃO DE SAÚDE DO TRABALHADOR DO DISA LESTE.	DIVULGAR KITS DE NOTIFICAÇÃO (FICHAS DO SINAN) EM SAÚDE DO TRABALHADOR EM 100% DAS UNIDADES.	DIVULGADOS KITS DE NOTIFICAÇÃO EM 100% DAS UNIDADES.	0,00	0,00
11 ACOMPANHAR E ENCERRAR AS FICHAS DE NOTIFICAÇÃO NO SINAN NO DISA LESTE.	ACOMPANHAR E ENCERRAR 80% AS FICHAS DO SINAN.	ACOMPANHADAS E ENCERRADAS 100% DAS FICHAS DO SINAN.	0,00	0,00
12 CAPACITAR MÉDICOS E ENFERMEIROS DAS UBSF NA NOTIFICAÇÃO DOS AGRAVOS DE SAÚDE DO TRABALHADOR DO DISA LESTE.	CAPACITAR 80% DOS PROFISSIONAIS MÉDICOS E ENFERMEIROS NA TEMÁTICA DE SAÚDE DO TRABALHADOR.	NÃO REALIZADA.	0,00	0,00
13 REALIZAR O CENSO VACINAL DOS TRABALHADORES DO DISA LESTE.	AUMENTAR COBERTURA VACINAL PARA 70% DOS TRABALHADORES DE SAÚDE.	AUMENTADA A COBERTURA VACINAL EM 60%.	0,00	0,00
Avaliação do objetivo	META ANUAL COM 118% DAS AÇÕES REALIZADAS.			

Diretriz	Meta Anuais		Recursos Orçamentários	
	Programada	Realizada	Programado	Executado
2.2 PREVENÇÃO E CONTROLE DE RISCOS SAÚDE DECORRENTES DA PRODUÇÃO E DO CONSUMO DE BENS E SERVIÇOS.			1.292.000,00	0,00
Objetivo	**Meta Anuais**		**Recursos Orçamentários**	
	Programada	Realizada	Programado	Executado
2. PREVENIR E CONTROLAR DOENÇAS, AGRAVOS E RISCOS À SAÚDE DA POPULAÇÃO DECORRENTES DA PRODUÇÃO E DO CONSUMO DE BENS E SERVIÇOS.	2.2.16 AMPLIAR EM 50% O QUANTITATIVO DE AÇÕES BÁSICAS E ESTRATÉGICAS DE VIGILÂNCIA SANITÁRIA, PASSANDO DE 6.364 EM 2009 PARA 9.546, ATÉ 2013		1.292.000,00	460.979,72
Ação	**Meta Anuais**		**Recursos Orçamentários**	
	Programada	Realizada	Programado	Executado
1 REVISAR O CÓDIGO SANITÁRIO MUNICIPAL.	ELABORAR 01 MINUTA DO CÓDIGO SANITÁRIO.	ELABORADA 01 MINUTA.	0,00	0,00
2 IMPLANTAR SISTEMA DE INFORMAÇÃO PARA CADASTRAR OS ESTABELECIMENTOS SUJEITOS A VIGILÂNCIA SANITÁRIA E CONTROLE DE PROCESSOS E DE ATIVIDADES DE FISCALIZAÇÃO.	INSTALAR E UTILIZAR O1 SISTEMA DE INFORMAÇÃO.	INSTALADO O1 SISTEMA DE INFORMAÇÃO.	95.000,00	0,00
3 QUALIFICAR OS SERVIDORES DO DVISA EM VISTORIAS DE ESTABELECIMENTOS DE MÉDIA E ALTA COMPLEXIDADE E PROCEDIMENTOS ADMINISTRATIVOS E	OFERECER 150 VAGAS PARA FISCAS DE SAÚDE E 10 PARA ASSISTENTES ADMINISTRATIVOS.	DISPONIBILIZADAS 147 VAGAS.	60.000,00	10.000,00

FISCAIS.				
4 QUALIFICAR GESTORES DO DVISA VISANDO O FORTALECIMENTO DA GESTÃO.	OFERECER 06 VAGAS PARA GESTORES EM CURSOS E CONGRESSOS DE INTERESSE DA GESTÃO.	DISPONIBILIZADAS 07 VAGAS.	48.000,00	15.000,00
5 MONITORAR E AVALIAR O PLANO DE AÇÃO DA VIGILÂNCIA SANITÁRIA.	REUNIR TRIMESTRALMENTE E AVALIAR A EXECUÇÃO DO PLANO.	REALIZADAS 04 REUNIÕES PARA AVALIAR A EXECUÇÃO DO PLANO.	0,00	0,00
6 PROMOVER AÇÕES ESTRATÉGICAS PARA GERÊNCIAMENTO DE RISCO SANITÁRIO E AÇÕES DE SAÚDE INTEGRADAS E INTERSETORIAIS.	REALIZAR 6.000 INSPEÇÕES SANITÁRIAS DE ROTINA E BLITZ: PARA FINS DE LICENCIAMENTO SANITÁRIO; 85% DAS INSPEÇÕES SANITÁRIAS PARA FINS DE INVESTIGAÇÃO DE DENÚNCIA; 100% AÇÕES DE CORREÇÃO, INVESTIGAÇÃO E INSPEÇÃO CONJUNTAS COM A VIGILÂNCIA EPIDEMIOLÓGICA, AMBIENTAL, SAÚDE DO TRABALHADOR E ASSISTÊNCIA; 100% OPERAÇÕES SANITÁRIAS ESPECIAIS COM OUTROS, E SOLICITAÇÃO DE OUTROS ÓRGÃOS.	REALIZADAS 6.881 INSPEÇÕES SANITÁRIAS.	650.000,00	372.321,72
7 ANALISAR PROJETOS BÁSICOS DE ARQUITETURA DE ESTBELECIMENTOS DE SAÚDE E DE INTERESSE DA SAÚDE.	REALIZAR ANÁLISE DE 100% DA DEMANDA DE PROJETOS BÁSICOS DE ARQUITETURA.	ANALISADOS 100% DOS PROJETOS DE ARQUITETURA.	10.000,00	0,00
8 REALIZAR AÇÕES DE EDUCAÇÃO E COMUNICAÇÃO EM SAÚDE PARA A POPULAÇÃO E SETOR REGULADO.	REALIZAR 50 PALESTRAS EDUCATIVAS PARA A POPULAÇÃO E O SETOR REGULADO, DISTRIBUINDO MATERIAL INSTRUCIONAL.	REALIZADAS 826 PALESTRAS EDUCATIVAS.	30.000,00	0,00
9 DIVULGAR AS AÇÕES DE VIGILÂNCIA SANITÁRIA PARA A POPULAÇÃO.	REALIZAR 06 CAMPANHAS EDUCATIVAS DISTRIBUINDO OS MATERIAIS EDUCATIVOS SOBRE A ATUAÇÃO DA VIGILÂNCIA SANITÁRIA.	REALIZADA 01 CAMPANHA.	70.000,00	0,00
10 DISPONIBILIZAR CANAL DE ESCUTA E DENÚNCIA PARA A POPULAÇÃO NA ÁREA DE VISA.	DIVULGAR DISK DENÚNICA DO DVISA (RÁDIO, JORNAL, TV, INTERNET).	REALIZADAS 04 DIVULGAÇÕES.	0,00	0,00
11 INTEGRAR O PROCESSO DE EDUCAÇÃO PERMANENTE NA ATENÇÃO PRIMÁRIA.	PARTICIPAR NOS PROCESSOS DE EDUCAÇÃO DESTINADOS ÀS ESF.	EFETIVADA 01 PARTICIPAÇÃO.	11.000,00	0,00
12 REALIZAR MONITORAMENTO DE ALIMENTOS.	COLETAR E ANALISAR 480 AMOSTRAS DOS ALIMENTOS PERTENCENTES AO PROGRAMA DE MONITORAMENTO DE ALIMENTOS, CONTEMPLANDO ALIMENTOS LOCAIS.	COLETADAS E ANALISADAS 429 AMOSTRAS.	150.000,00	63.658,00
13 INVESTIGAR SURTOS DE DOENÇAS TRANSMITIDAS POR ALIMENTOS.	INVESTIGAR E ANALISAR 100% DAS AMOSTRAS DE ALIMENTOS COLETADAS DE SURTO.	INVESTIGADAS E ANALISADAS 100% DAS AMOSTRAS.	15.000,00	0,00
14 REALIZAR O CADASTRO DOS ESTABELECIMENTOS SUJEITOS À VIGILÂNCIA SANITÁRIA.	CADASTRAR ESTABELECIMENTOS SUJEITOS À VIGILÂNCIA SANITÁRIA.	CADASTRADOS 743 ESTABELECIMENTOS.	5.000,00	0,00
15 LICENCIAR OS ESTABELECIMENTOS SUJEITOS À VIGILÂNCIA SANITÁRIA.	LICENCIAR ESTABELECIMENTO SUJEITOS À VIGILÂNCIA SANITÁRIA.	LICENCIADOS 1.758 ESTABELECIMENTOS.	6.000,00	0,00
16 PROMOVER AÇÕES ESTRATÉGICAS PARA O RECEBIMENTO DE DEMANDAS ATRAVÉS DO DISQUE DENÚNICA DO DVISA.	RECEBER DEMANDAS/DENÚNCIAS /RECLAMAÇÕES.	CADASTRADAS 1.134 DENÚNCIAS /RECLAMAÇÕES DEMANDAS.	12.000,00	0,00
17 FORMALIZAR OS PROCESSOS ADM. SANITÁRIOS PROTOCOLADOS NO DVISA ATRAVÉS DE REQUERIMENTOS E AUTOS DE INFRAÇÕES .	INSTAURAR 1500 PROCESSOS ADMINISTRATIVOS.	FORMALIZADOS 1.492 PROCESSOS ADMINISTRATIVOS.	25.000,00	0,00
18 CONCLUIR OS PROCESSOS ADMINISTRATIVOS SANITÁRIOS INSTAURADOS, COM A APLICAÇÃO OU NÃO DE PENALIDADES.	CONCLUIR 1400 PROCESSOS ADMINISTRATIVOS SANITÁRIOS.	CONCLUÍDOS 1.451 PROCESSOS ADMINISTRATIVOS SANITÁRIOS.	20.000,00	0,00
19 MONITORAR A QUALIDADE DA ÁGUA.	ANALISAR 100% DAS AMOSTRAS DE ÁGUA COLETADAS PELO VIGI-ÁGUA.	ANALISADAS 100% DAS AMOSTRAS DE ÁGUA.	20.000,00	0,00
20 MONITORAR A BALNEABILIADE DOS RIOS E IGARAPÉS DE MANAUS.	ANALISAR 100% DAS AMOSTRAS DE ÁGUA COLETADAS NOS RIOS E IGARAPÉS DE MANAUS PELA SECRETARIA MUNICIPAL DE MEIO AMBIENTE E SUSTENTABILIDADE.	ANALISADAS 100% DAS AMOSTRAS DE ÁGUA.	15.000,00	0,00
21 REALIZAR FISCALIZAÇÃO NOTURNA E PLANTÃO LIMINAR.	MANTER PLANTÃO LIMINAR NOS FINAIS DE SEMANA EM ATENDIMENTO ÀS DEMANDAS DO MINISTÉRIO PÚBLICO ESTADUAL E DA LEGISLAÇÃO.	MANTIDOS 100% DOS PLANTÕES.	50.000,00	0,00
Avaliação do objetivo	META ANUAL COM 119% DAS AÇÕES DESENVOLVIDAS.			

Diretriz	Meta Anuais		Recursos Orçamentários	
	Programada	Realizada	Programado	Executado
3.1 APERFEIÇOAMENTO E AMPLIAÇÃO DA ATENÇÃO PRIMÁRIA À SAÚDE.			32.763.984,00	0,00
Objetivo	**Meta Anuais**		**Recursos Orçamentários**	
	Programada	Realizada	Programado	Executado
3.1 AMPLIAR O ACESSO DA POPULAÇÃO AOS SERVIÇOS E PROMOVER A QUALIDADE, A INTEGRALIDADE, A EQUIDADE E A HUMANIZAÇÃO NA ATENÇÃO À SAÚDE.	3.1.1 AMPLIAR O NÚMERO DE EQUIPES DE SAÚDE DA FAMÍLIA, PASSANDO DE 161 EQUIPES EM 2009 PARA 274, ATÉ 2013.		25.036.800,00	23.600.000,00
Ação	**Meta Anuais**		**Recursos Orçamentários**	
	Programada	Realizada	Programado	Executado
9 QUALIFICAR PROFISSIONAIS DAS EQUIPES DE SAÚDE DA FAMÍLIA DO DISA LESTE.	QUALIFICAR 50 EQUIPES DA ESF ATRAVÉS DO CURSO INTRODUTÓRIO.	QUALIFICADAS 95 EQUIPES.	0,00	0,00
8 AMPLIAR A ESTRUTURA FÍSICA PARA O MODELO DE 132 M² NO DISA LESTE.	AMPLIAR A ESTRUTURA FÍSICA DE 32 UNIDADES DE SAÚDE DA FAMÍLIA.	AMPLIADA A ESTRUTURA FÍSICA DE 8 UNIDADES.	0,00	0,00
1 COORDENAR A IMPLANTAÇÃO DE NOVAS EQUIPES DE SAÚDE DA FAMÍLIA NOS DISA.	ARTICULAR A IMPLANTAÇÃO DE 65 NOVAS UBSF NO MUNICÍPIO..	IMPLANTADAS 21 NOVAS UBSF.	409.600,00	0,00
2 CONVERTER EQUIPES DE ATENÇÃO BÁSICA (EAB) EM EQUIPES DE SAÚDE DA FAMÍLIA (ESF).	PROMOVER A COMPOSIÇÃO DE 01 EAB COMO ESF EM 50% DAS UNIDADES BÁSICAS DE SAÚDE (23 ESF).	CONVERTIDA 01 EQUIPE.	147.200,00	0,00
3 AMPLIAR A REDE DE ATENÇÃO PRIMÁRIA À SAÚDE.	EDIFICAR 118 NOVAS UNIDADES BÁSICAS DE SAÚDE DA FAMÍLIA.	EDIFICADAS 19 NOVAS UNIDADES.	24.480.000,00	23.600.000,00

4 CONVERTER UNIDADES BÁSICAS DE SAÚDE EM UNIDADES DE SAÚDE DA FAMÍLIA.	ARTICULAR A CONVERSÃO DE 12 UBS EM UBSF PASSANDO DE 11 PARA 23 UBS CONVERTIDAS.	CONVERTIDAS 8 UBSF.	0,00	0,00
5 AMPLIAR O Nº DE EQUIPES DE SAÚDE DA FAMÍLIA NO DISA NORTE.	EXPANDIR O Nº DE EQUIPES DE 48 PARA 73.	EXPANDIDAS 04 EQUIPES	0,00	0,00
6 AMPLIAR O Nº DE EQUIPES DE SAÚDE DA FAMÍLIA NO DISA SUL.	IMPLANTAR 02 NOVAS EQUIPES DE SAÚDE DA FAMÍLIA.	IMPLANTADA 01 NOVA EQUIPE.	0,00	0,00
7 REATIVAR EQUIPES DE SAÚDE DA FAMÍLIA DO DISA LESTE.	REATIVAR EM 100% EQUIPES DA ESF, E INSERIR PROFISSIONAIS (MÉDICOS, ENFERMEIROS, TÉCNICOS DE ENFERMAGEM E ACS) NAS EQUIPES INCOMPLETAS.	REATIVADAS 9 EQUIPES	0,00	0,00
Avaliação do objetivo	META ANUAL COM 38,87% DAS AÇÕES REALIZADAS.			

Objetivo	Meta Anuais		Recursos Orçamentários	
	Programada	Realizada	Programado	Executado
3.1 AMPLIAR O ACESSO DA POPULAÇÃO AOS SERVIÇOS E PROMOVER A QUALIDADE, A INTEGRALIDADE, A EQUIDADE E A HUMANIZAÇÃO NA ATENÇÃO À SAÚDE	3.1.2 AMPLIAR A COBERTURA POPULACIONAL DA ESTRATÉGIA DE SAÚDE DA FAMÍLIA, PASSANDO DE 41,14% EM 2009 PARA 50%, ATÉ 2013.		0,00	0,00
Ação	**Meta Anuais**		**Recursos Orçamentários**	
	Programada	**Realizada**	**Programado**	**Executado**
1 IMPLANTAR A CLASSIFICAÇÃO DE VULNERABILIDADE SOCIAL NAS UBSF.	COORDENAR A IMPLANTAÇÃO DO ÍNDICE DE VULNERABILIDADE SOCIAL EM 21% DAS UBSF.	REALIZADA A CLASSIFICAÇÃO DE RISCO EM 20% DAS UBSF.	0,00	0,00
2 MANTER ATUALIZADO O CADASTRO DAS EQUIPES DE SAÚDE DA FAMÍLIA NO SCNES.	MANTER ATUALIZADO MENSALMENTE O CADASTRO DE 100% DAS EQUIPES DE SAÚDE DA FAMÍLIA NO SCNES.	ATUALIZADO CADASTRO NO SCNES EM 100% DAS EQUIPES.	0,00	0,00
3 DEFINIR ÁREA DE ABRANGÊNCIA DAS UBSF.	COORDENAR O PROCESSO DE TERRITORIALIZAÇÃO EM 100% DAS ÁREA DE ABRANGÊNCIA DAS UNIDADES BÁSICAS DE SAÚDE DA FAMÍLIA.	DEFINIDA A TERRITORIALIZAÇÃO EM 77% DAS ÁREAS.	0,00	0,00
4 DEFINIR O TERRITÓRIO DE ATUAÇÃO DAS EQUIPES DE SAÚDE DA FAMÍLIA DO DISA SUL.	TERRITORIALIZAR A ÁREA DE ABRAGÊNCIA DE 80% DAS UBSF.	TERRITORIALIZADAS 80% DA ÁREA DAS UBSF	0,00	0,00
5 AMPLIAR A COBERTURA DA POPULAÇÃO ACOMPANHADA PELA ESTRATÉGIA DE SAÚDE DA FAMÍLIA NO DISA SUL.	AMPLIAR DE 47% PARA 49,20% A COBERTURA DA ESTRATÉGIA DE SAÚDE DA FAMÍLIA.	AMPLIADA A COBERTURA EM 46%.	0,00	0,00
6 DEFINIR ÁREA DE ABRANGÊNCIA DOS EAS DO DISA LESTE.	TERRITORIALIZAR EM 100% DOS EAS.	TERRITORIALIZADAS 70% DAS ÁREAS DE ABRANGÊNCIA.	0,00	0,00
7 CADASTRAR AS POPULAÇÕES E ÁREAS DESCOBERTAS DA ESF NO DISA LESTE.	AMPLIAR EM 100% A COBERTURA DA POPULAÇÃO CADASTRADA NA UBSF.	AMPLIADA A COBERTURA DA POPULAÇÃO EM 100%	0,00	0,00
Avaliação do objetivo	META ANUAL COM 89,60% DAS AÇÕES REALIZADAS.			

Objetivo	Meta Anuais		Recursos Orçamentários	
	Programada	Realizada	Programado	Executado
3.1 AMPLIAR O ACESSO DA POPULAÇÃO AOS SERVIÇOS E PROMOVER A QUALIDADE, A INTEGRALIDADE, A EQUIDADE E A HUMANIZAÇÃO NA ATENÇÃO À SAÚDE	3.1.3 AMPLIAR O NÚMERO DE AGENTES COMUNITÁRIOS DE SAÚDE, PASSANDO DE 1.327 AGENTES EM 2009 PARA 1.918, ATÉ 2013.		0,00	0,00
Ação	**Meta Anuais**		**Recursos Orçamentários**	
	Programada	**Realizada**	**Programado**	**Executado**
1 AMPLIAR O QUADRO DE AGENTES COMUNITÁRIOS DE SAÚDE (ACS).	ARTICULAR A CONTRATAÇÃO DE 539 ACS PARA A ESTRATÉGIA SAÚDE DA FAMÍLIA.	NÃO REALIZADA.	0,00	0,00
Avaliação do objetivo	META ANUAL NÃO REALIZADA.			

Objetivo	Meta Anuais		Recursos Orçamentários	
	Programada	Realizada	Programado	Executado
3.1 AMPLIAR O ACESSO DA POPULAÇÃO AOS SERVIÇOS E PROMOVER A QUALIDADE, A INTEGRALIDADE, A EQUIDADE E A HUMANIZAÇÃO NA ATENÇÃO À SAÚDE.	3.1.4 IMPLANTAR 10 NÚCLEOS DE APOIO À SAÚDE DA FAMÍLIA (NASF), ATÉ 2013.		0,00	0,00
Ação	**Meta Anuais**		**Recursos Orçamentários**	
	Programada	**Realizada**	**Programado**	**Executado**
1 PROMOVER APOIO MATRICIAL PARA A ESTRATÉGIA SAÚDE DA FAMÍLIA.	APOIAR A IMPLANTAÇÃO DE 05 NÚCLEOS DE APOIO À SAÚDE DA FAMÍLIA (NASF) TIPO 1, SENDO 02 NO DISA LESTE, E 01 NOS DISA NORTE, OESTE E SUL.	NÃO REALIZADA.	0,00	0,00
2 IMPLEMENTAR TECNOLOGIAS INOVADORAS DE EDUCAÇÃO EM SAÚDE.	ARTICULAR A IMPLANTAÇÃO DA TELESSAÚDE EM 01 UBS POR DISA.	IMPLANTADA 01 TELESSAÚDE.	0,00	0,00
3 DISPONIBILIZAR APOIO MATRICIAL PARA AS EQUIPES DA ESF DO DISA LESTE.	IMPLANTAR 02 NASF TIPO 1.	NÃO REALIZADA.	0,00	0,00
4 DISPONIBILIZAR APOIO MATRICIAL PARA AS EQUIPES DA ESF DO DISA NORTE.	IMPLANTAR 01 NASF TIPO 1.	NÃO REALIZADA.	0,00	0,00
5 DISPONIBILIZAR APOIO MATRICIAL PARA AS EQUIPES DA ESF DO DISA SUL.	IMPLANTAR 01 NASF TIPO 1.	NÃO REALIZADA.	0,00	0,00
6 DISPONIBILIZAR APOIO MATRICIAL PARA AS EQUIPES DA ESF DO DISA OESTE.	IMPLANTAR 01 NASF TIPO 1.	NÃO REALIZADA.	0,00	0,00

Avaliação do objetivo	META ANUAL COM 9% DAS AÇÕES REALIZADAS.

Objetivo	Meta Anuais		Recursos Orçamentários	
	Programada	Realizada	Programado	Executado
3.1 AMPLIAR O ACESSO DA POPULAÇÃO AOS SERVIÇOS E PROMOVER A QUALIDADE, A INTEGRALIDADE, A EQUIDADE E A HUMANIZAÇÃO NA ATENÇÃO À SAÚDE.	3.1.5 IMPLANTAR A POLÍTICA MUNICIPAL DE PRÁTICAS INTEGRATIVAS E COMPLEMENTARES, ATÉ 2013.		20.000,00	0,00
Ação	**Meta Anuais**		**Recursos Orçamentários**	
	Programada	**Realizada**	**Programado**	**Executado**
1 APRESENTAR AO CMS PARA DELIBERAÇÃO PROJETO DE IMPLANTAÇÃO DA POLÍTICA MUNICIPAL DE PRÁTICAS INTEGRATIVAS E COMPLEMENTARES /PMPIC (PRT GM Nº 971/2006).	ELABORAR 01 PROJETO DE IMPLANTAÇÃO DE POLÍTICA.	ELABORADO 01 PROJETO.	0,00	0,00
2 QUALIFICAR PROFISSIONAIS DE SAÚDE EM PRÁTICAS INTEGRATIVAS E COMPLEMENTARES.	REALIZAR 01 SEMINÁRIO SOBRE PRÁTICAS INTEGRATIVAS E COMPLEMENTARES.	NÃO REALIZADA.	20.000,00	0,00
Avaliação do objetivo	META ANUAL COM 50% DAS AÇÕES REALIZADAS.			

Objetivo	Meta Anuais		Recursos Orçamentários	
	Programada	Realizada	Programado	Executado
3.1 AMPLIAR O ACESSO DA POPULAÇÃO AOS SERVIÇOS E PROMOVER A QUALIDADE, A INTEGRALIDADE, A EQUIDADE E A HUMANIZAÇÃO NA ATENÇÃO À SAÚDE.	3.1.6 AMPLIAR O NÚMERO DE EQUIPES DE SAÚDE BUCAL NA ESTRATÉGIA SAÚDE DA FAMÍLIA, PASSANDO DE 48 EQUIPES EM 2009 PARA 200, ATÉ 2013.		7.707.184,00	6.614.099,08
Ação	**Meta Anuais**		**Recursos Orçamentários**	
	Programada	**Realizada**	**Programado**	**Executado**
1 OFERECER CURSO INTRODUTÓRIO PARA AS EQUIPES DE SAÚDE BUCAL.	DISPONIBILIZAR 148 VAGAS PARA AS NOVAS EQUIPES.	CAPACITADAS 148 PESSOAS	15.000,00	0,00
2 AUMENTAR A COBERTURA DE SAÚDE BUCAL NA ESTRATÉGIA SAÚDE DA FAMÍLIA.	AMPLIAR DE 52 PARA 200 Nº DE EQUIPES DE SAÚDE BUCAL EM TODOS OS 05 DISTRITOS.	AMPLIADAS 214 EQUIPES	7.692.184,00	6.614.099,08
3 QUALIFICAR CIRURGIÕES/DENTISTAS EM PREVENÇÃO E DIAGNÓSTICO DO CÂNCER BUCAL.	OFERECER 10 VAGAS EM CURSOS DE PREVENÇÃO E DIAGNÓSTICO DO CÂNCER BUCAL.	OFERECIDAS 166 VAGAS.	50.000,00	0,00
4 QUALIFICAR CIRURGIÕES/DENTISTAS EM PREVENÇÃO E DIAGNÓSTICO DO CÂNCER BUCAL.	ELABORAR 01 PROTOCOLO DE ATENDIMENTO PARA O CÂNCER BUCAL.	NÃO REALIZADA.	0,00	0,00
5 AUMENTAR A COBERTURA DE SAÚDE BUCAL NA ESTRATERGIÀ SAÚDE DA FAMÍLIA DO DISA LESTE.	AMPLIAR EM 100% O Nº DE EQUIPES DE SAÚDE BUCAL.	NÃO REALIZADA.	0,00	0,00
6 AMPLIAR O Nº DE EQUIPES DE SAÚDE BUCAL NO DISA RURAL.	IMPLANTAR 2 EQUIPES DE SAÚDE BUCAL, 1 NO PSR SÃO PEDRO E 1 NO PSR EPHIGÊNIO SALLES.	IMPLANTADA 01 EQUIPE DE SAÚDE BUCAL.	0,00	0,00
Avaliação do objetivo	META ANUAL COM 93.40% DAS AÇÕES DESENVOLVIDAS.			

Diretriz	Meta Anuais		Recursos Orçamentários	
	Programada	Realizada	Programado	Executado
3.2 AMPLIAÇÃO DO ACESSO E APERFEIÇOAMENTO DA ASSISTÊNCIA AMBULATORIAL E HOSPITALAR ESPECIALIZADA.			23.748.329,00	0,00
Objetivo	**Meta Anuais**		**Recursos Orçamentários**	
	Programada	**Realizada**	**Programado**	**Executado**
3.2 AMPLIAR O ACESSO DA POPULAÇÃO AOS SERVIÇOS E PROMOVER A QUALIDADE, A EQUIDADE E A HUMANIZAÇÃO NA ATENÇÃO À SAÚDE.	3.2.7 AMPLIAR O ACESSO DA POPULAÇÃO AOS SERVIÇOS ESPECIALIZADOS EM ODONTOLOGIA, PASSANDO DE 03 CENTROS DE ESPECIALIDADES ODONTOLÓGICAS (CEO) EM 2009 PARA 04, ATÉ 2013.		1.157.105,00	0,00
Ação	**Meta Anuais**		**Recursos Orçamentários**	
	Programada	**Realizada**	**Programado**	**Executado**
1 IMPLANTAR CEO NO DISTRITO LESTE.	IMPLANTAR 01 CEO.	NÃO REALIZADA	421.910,00	0,00
2 IMPLANTAR UMA CENTRAL REGIONAL DE LABORATÓRIO DE PRÓTESE DENTÁRIA (LRPD) NO DISA LESTE.	IMPLANTAR 01 LABORATÓRIO REGIONAL DE PRÓTESE DENTÁRIA.	NÃO REALIZADA	43.195,00	0,00
3 AMPLIAR A OFERTA DE SERVIÇOS DE PRÓTESE DENTÁRIA TOTAL E PARCIAL	IMPLANTAR 04 SERVIÇOS VISANDO ATENDER A DEMANDA DOS DISTRITOS (NORTE, LESTE, SUL, OESTE E RURAL) POR MEIO DE REFERÊNCIA E CONTRARREFERÊNCIA.	NÃO REALIZADA	692.000,00	0,00
4 OFERECER CONSULTAS ODONTOLÓGICAS NO DISA SUL.	OFERECER 693 CONSULTAS ODONTOLÓGICAS.	OFERECIDAS 261CONSULTAS.	0,00	0,00
Avaliação do objetivo	META ANUAL COM 37,34% DAS AÇÕES REALIZADAS.			

Objetivo	Meta Anuais		Recursos Orçamentários	
	Programada	Realizada	Programado	Executado
3.2 AMPLIAR O ACESSO DA POPULAÇÃO AOS SERVIÇOS E PROMOVER A QUALIDADE, A EQUIDADE E A HUMANIZAÇÃO NA ATENÇÃO À SAÚDE.	3.2.8 IMPLEMENTAR AS AÇÕES DA POLÍTICA DE ATENÇÃO À SAÚDE BUCAL, ATÉ 2013.		401.000,00	99.617,08

Ação	Meta Anuais		Recursos Orçamentários	
	Programada	Realizada	Programado	Executado
1 REVISAR O PROTOCOLO DE ATENÇÃO À SAÚDE BUCAL.	REALIZAR UMA OFICINA COM A PARTICIPAÇÃO DOS DISA PARA REVISÃO DO PROTOCOLO.	REALIZADAS 2 OFICINAS.	0,00	0,00
2 ELABORAR TERMO DE REFERÊNCIA PARA LEVANTAMENTO DE PERFIL EPIDEMIOLÓGICO EM SAÚDE BUCAL DA POPULAÇÃO URBANA E RURAL DE MANAUS.	ELABORAR 01 TERMO DE REFERÊNCIA.	ELABORADO 01 TERMO DE REFERÊNCIA.	0,00	0,00
3 REALIZAR EVENTO DE PROMOÇÃO À SAÚDE BUCAL.	REALIZAR 01 SEMANA MUNICIPAL DE SAÚDE BUCAL.	REALIZADO 01 EVENTO DE SAÚDE BUCAL.	45.000,00	23.333,90
4 COORDENAR AÇÕES DE EDUCAÇÃO EM SAÚDE EM ESCOLAS MUNICIPAIS.	REALIZAR ATIVIDADES EDUCATIVAS DE PREVENÇÃO E AÇÕES CURATIVAS EM SAÚDE BUCAL EM 38 ESCOLAS MUNICIPAIS COM GABINETE ODONTOLÓGICO DO PROGRAMA MUNICIPAL DE SAÚDE DO ESCOLAR (PSE/SEMED).	REALIZADAS 111 ATIVIDADES EDUCATIVAS EM 38 ESCOLAS.	12.000,00	0,00
5 QUALIFICAR AUXILIARES E TÉCNICOS EM SAÚDE BUCAL EM BIOSEGURANÇA.	OFERECER 300 VAGAS EM CURSO DE BIOSSEGURANÇA.	OFERECIDAS 316 VAGAS.	24.000,00	0,00
6 DIVULGAR AS AÇÕES E INFORMAÇÕES EM SAÚDE BUCAL DO MUNICÍPIO.	CRIAR E ATUALIZAR UMA HOME PAGE SOBRE SAÚDE BUCAL NO PORTAL DA SECRETARIA.	NÃO REALIZADA.	0,00	0,00
7 IMPLANTAR COMITÊ MUNICIPAL DE SAÚDE BUCAL.	REALIZAR 01 FORUM ESPECÍFICO PARA IMPLANTAÇÃO DO COMITÊ DE SAÚDE BUCAL.	NÃO REALIZADA.	0,00	0,00
8 REALIZAR AÇÕES DE EDUCAÇÃO EM SAÚDE NA ÁREA DE SAÚDE BUCAL.	DESENVOLVER ATIVIDADES DE PREVENÇÃO, EDUCAÇÃO E AÇÕES CURATIVAS EM SAÚDE BUCAL EM 62 ESCOLAS INTEGRANTES DE PSE E SPE.	DESENVOLVIDAS 123 ATIVIDADES EM 62 ESCOLAS	20.000,00	0,00
9 REALIZAR AÇÕES DE EDUCAÇÃO EM SAÚDE NA ÁREA DE SAÚDE BUCAL.	CONFECCIONAR E DISTRIBUIR 15.000 MATERIAL EDUCATIVO E PREVENTIVO EM SAÚDE BUCAL EM ESCOLAS E COMUNIDADES DA ABRANGÊNCIA DOS DISTRITOS SANITÁRIOS.	NÃO REALIZADA.	0,00	0,00
10 REALIZAR AÇÕES DE EDUCAÇÃO EM SAÚDE NA ÁREA DE SAÚDE BUCAL.	REALIZAR UMA CAMPANHA MUNICIPAL DE PREVENÇÃO DO CÂNCER BUCAL EM CONJUNTO COM A CAMPANHA DE VACINAÇÃO DO IDOSO.	NÃO REALIZADA.	0,00	0,00
11 IMPLEMENTAR AÇÕES DE SAÚDE BUCAL, EDUCATIVAS, PREVENTIVAS E CURATIVAS.	COORDENAR AÇÕES DE EDUCAÇÃO EM SAÚDE EM 79 UNIDADES DE SAÚDE COM GABINETE ODONTOLÓGICO.	DESENVOLVIDAS AÇÕES EDUCATIVAS EM 80 UNIDADES.	0,00	0,00
12 FORTALECER O ATENDIMENTO ODONTOLÓGICO MÓVEL.	ATENDER 60% DOS ESCOLARES E 40% DA COMUNIDADE ONDE A UNIDADE MÓVEL ESTIVER LOCALIZADA, COM ATIVIDADES EDUCATIVAS, PREVENTIVAS E CURATIVAS.	ATENDIDA 100% DA POPULAÇÃO.	300.000,00	76.283,18
13 DESENVOLVER AÇÕES PARA IMPLANTAÇÃO DO COMITÊ MUNICIPAL DE SAÚDE BUCAL.	PROMOVER ARTICULAÇÕES INSTITUCIONAIS AFIM DE FORMAR 01 COMITÊ DE SAÚDE BUCAL.	NÃO REALIZADA.	0,00	0,00
14 IMPLEMENTAR AÇÕES QUE REDUZAM A PREVALÊNCIA DE TABAGISMO.	ARTICULAR AÇÕES INTERSETORIAIS E INTERINSTITUCIONAIS QUE PROPICIE A CONSCIENTIZAÇÃO DOS EFEITOS DO TABAGISMO NA INCIDÊNCIA DO CÂNCER DE BOCA.	NÃO REALIZADA.	0,00	0,00
Avaliação do objetivo	META ANUAL COM 37,34% DAS AÇÕES REALIZADAS.			

Objetivo	Meta Anuais		Recursos Orçamentários	
	Programada	Realizada	Programado	Executado
3.2 AMPLIAR O ACESSO DA POPULAÇÃO AOS SERVIÇOS E PROMOVER A QUALIDADE, A EQUIDADE E A HUMANIZAÇÃO NA ATENÇÃO À SAÚDE.	3.2.9 IMPLANTAR O SISTEMA DE VIGILÂNCIA ALIMENTAR E NUTRICIONAL - SISVANWEB EM 20 UNIDADES DE SAÚDE DO MUNICÍPIO, ATÉ 2013.		45.000,00	0,00

Ação	Meta Anuais		Recursos Orçamentários	
	Programada	Realizada	Programado	Executado
1 AMPLIAR A REDE DE VIGILÂNCIA ALIMENTAR E NUTRICIONAL NAS UNIDADES QUE ADERIRAM AO PROGRAMA NACIONAL DE MELHORIA DO ACESSO E DA QUALIDADE DA ATENÇÃO BÁSICA/PMAQ.	IMPLANTAR O SISVAN EM 34 UBSF E 06 UNIDADES DE SAÚDE RURAL.	IMPLANTADO O SISVAN EM 47 UNIDADES.	0,00	0,00
2 ARTICULAR A IMPLANTAÇÃO DO SISVAN NOS GRUPOS DE IDOSOS NA ATENÇÃO BÁSICA.	REALIZAR UMA OFICINA PARA IMPLANTAÇÃO DO SISVAN.	REALIZADAS 4 OFICINAS.	2.000,00	0,00
3 AMPLIAR A REDE DE VIGILÂNCIA ALIMENTAR E NUTRICIONAL NAS UNIDADES DA PMAQ NO DISA NORTE.	IMPLANTAR O SISVANWEB EM 12 UBSF.	IMPLANTADO O SISVANWEB EM 12 UBSF.	40.000,00	0,00
4 AMPLIAR A REDE DE VIGILÂNCIA ALIMENTAR E NUTRICIONAL NAS UNIDADES DA PMAQ NO DISA SUL.	IMPLANTAR O SISVANWEB EM 10 UBSF.	IMPLANTADO O SISVANWEB EM 06 UBSF.	3.000,00	0,00
5 AMPLIAR A REDE DE VIGILÂNCIA ALIMENTAR E NUTRICIONAL NAS UNIDADES DA PMAQ NO DISA LESTE.	IMPLANTAR O SISVANWEB EM 10 UBSF.	NÃO REALIZADA.	0,00	0,00
6 AMPLIAR A REDE DE VIGILÂNCIA ALIMENTAR E NUTRICIONAL NAS UNIDADES DA PMAQ NO DISA OESTE.	IMPLANTAR O SISVANWEB EM 10 UBSF.	IMPLANTADO O SISVANWEB EM 10 UBSFS.	0,00	0,00
7 AMPLIAR A REDE DE VIGILÂNCIA ALIMENTAR E NUTRICIONAL NAS UNIDADES DA PMAQ NO DISA RURAL.	IMPLANTAR O SISVAN/WEB EM 6 PSR COM ESF.	IMPLANTADO O SISVANWEB EM 06 PSR.	0,00	0,00
Avaliação do objetivo	META ANUAL COM 95.50% DAS AÇÕES REALIZADAS.			

Objetivo	Meta Anuais		Recursos Orçamentários	
	Programada	Realizada	Programado	Executado
3.2 AMPLIAR O ACESSO DA POPULAÇÃO AOS SERVIÇOS E PROMOVER A QUALIDADE, A EQUIDADE E A HUMANIZAÇÃO NA ATENÇÃO À SAÚDE.	3.2.10 REDUZIR A DESNUTRIÇÃO ENERGÉTICO-PROTÉICA (DÉFICIT PONDERAL) ENTRE CRIANÇAS MENORES DE CINCO ANOS DE IDADE, PASSANDO DE 7,93% EM 2007 PARA 4,5%, ATÉ 2013.		40.000,00	26.835,60

Ação	Meta Anuais		Recursos Orçamentários	
	Programada	Realizada	Programado	Executado
1 IMPLANTAR O PROGRAMA NACIONAL DE SUPLEMENTAÇÃO DA VITAMINA A "A MAIS" NA REDE MUNICIPAL DE SAÚDE.	IMPLANTAR O PROGRAMA "A MAIS" EM 72 UBS COM SALA DE VACINA.	IMPLANTADO O PROGRAMA EM 94 UBS.	6.000,00	5.900,00
2 COORDENAR SENSIBILIZAÇÃO (RODA DE CONVERSA) NAS UNIDADES BÁSICAS DE SAÚDE, E UNIDADES BÁSICAS DE SAÚDE DA FAMÍLIA SOBRE A ESTRATÉGIA NACIONAL DE ALIMENTAÇÃO COMPLEMENTAR SAUDÁVEL (ENPACS).	REALIZAR 50 RODAS DE CONVERSA DISTRIBUÍDAS ENTRE AS UBS E UBSF SENDO DISA NORTE: 10, DISA RURAL: 06, DISA OESTE: 10, DISA SUL: 10 E DISA LESTE: 10 DAB: 04.	REALIZADAS 12 RODAS DE CONVERSA.	15.000,00	6.855,60
3 ACOMPANHAR O PERFIL DE SAÚDE DOS BENEFICIÁRIOS DO PROGRAMA BOLSA FAMÍLIA.	ACOMPANHAR 76% DAS FAMÍLIAS BENEFICIÁRIAS COM PERFIL SAÚDE.	ACOMPANHADAS 81,19% DAS FAMÍLIAS.	3.000,00	2.725,00
4 ACOMPANHAR O PERFIL DE SAÚDE DOS BENEFICIÁRIOS DO PROGRAMA BOLSA FAMÍLIA.	ACOMPANHAR 76% DAS FAMÍLIAS BENEFICIÁRIAS COM PERFIL SAÚDE.	ACOMPANHADAS 31,91% DAS FAMÍLIAS.	3.000,00	3.000,00
5 PROMOVER OFICINAS PARA FORMAÇÃO DE TUTORES DA ESTRATÉGIA NACIONAL DE PROMOÇÃO DA ALIMENTAÇÃO COMPLEMENTAR SAUDÁVEL (ENPACS) NO DISA NORTE.	REALIZAR 02 OFICINAS.	REALIZADAS 03 OFICINAS.	2.000,00	1.355,00
6 PROMOVER A SENSIBILIZAÇÃO (RODA DE CONVERSA) NAS UNIDADES DE SAÚDE DA FAMÍLIA DO DISA NORTE.	REALIZAR 10 RODAS DE CONVERSA.	REALIZADAS 08 RODAS DE CONVERSA.	0,00	0,00
7 ACOMPANHAR O PERFIL DE SAÚDE DO PROGRAMA BOLSA FAMÍLIA DO DISA NORTE.	ACOMPANHAR 76% COM PERFIL SAÚDE DO PROGRAMA.	ACOMPANHADOS 91% DAS PESSOAS DO PROGRAMA BOLSA FAMÍLIA.	2.000,00	2.000,00
8 PROMOVER A FORMAÇÃO DE TUTORES PARA A IMPLANTAÇÃO DA ESTRATÉGIA NACIONAL DE PROMOÇÃO DA ALIMENTAÇÃO COMPLEMENTAR SAUDÁVEL (ENPACS) DO DISA SUL.	REALIZAR 02 OFICINAS.	NÃO REALIZADA.	2.500,00	2.500,00
9 PROMOVER A SENSIBILIZAÇÃO DAS EQUIPES DE SAÚDE NO DISA SUL SOBRE A ENPACS.	REALIZAR 10 RODAS DE CONVERSA PARA SENSIBILIZAR A EQUIPE.	REALIZADAS 6 RODAS DE CONVERSA.	2.500,00	2.500,00
10 ACOMPANHAR O PERFIL DE SAÚDE DOS BENEFICIÁRIOS DO PROGRAMA BOLSA FAMÍLIA DO DISA SUL.	ACOMPANHAR 76% DAS FAMÍLIAS BENEFICIÁRIAS COM PERFIL SAÚDE.	ACOMPANHADAS 32,5% DAS FAMÍLIAS.	2.500,00	0,00
11 PROMOVER A FORMAÇÃO DE TUTORES PARA A IMPLANTAÇÃO DA ESTRATÉGIA NACIONAL DE PROMOÇÃO DA ALIMENTAÇÃO COMPLEMENTAR SAUDÁVEL (ENPACS) DO DISA LESTE.	REALIZAR 02 OFICINAS PARA PROFISSIONAIS DOS EAS.	REALIZADA 01 OFICINA.	1.000,00	0,00
12 SENSIBILIZAR OS PROFISSIONAIS DE SAÚDE DOS EAS DO DISA LESTE SOBRE A ENPACS.	REALIZAR 10 RODAS DE CONVERSA SOBRE A ENPACS NOS EAS.	REALIZADAS 34 RODAS DE CONVERSA.	0,00	0,00
13 ACOMPANHAR O PERFIL DE SAÚDE DOS BENEFICIÁRIOS DO PROGRAMA BOLSA FAMÍLIA DO DISA LESTE.	ACOMPANHAR 76% DAS FAMÍLIAS BENEFICIÁRIAS DO PROGRAMA BOLSA FAMÍLIA NOS EAS.	ACOMPANHADAS 40% DAS FAMÍLIAS	500,00	0,00
14 PROMOVER A FORMAÇÃO DE TUTORES PARA A IMPLANTAÇÃO DA ESTRATÉGIA NACIONAL DE PROMOÇÃO DA ALIMENTAÇÃO COMPLEMENTAR SAUDÁVEL (ENPACS) DO DISA OESTE.	REALIZAR 2 OFICINAS.	REALIZADAS 2 OFICINAS.	0,00	0,00
15 ACOMPANHAR O PERFIL DE SAÚDE DOS BENEFICIÁRIOS DO PROGRAMA BOLSA FAMÍLIA SEGUNDO O IGD 2011 NO DISA OESTE.	ACOMPANHAR 76% DAS FAMÍLIAS BENEFICIÁRIAS DO PROGRAMA BOLSA FAMÍLIA.	ACOMPANHADAS 100% DAS FAMÍLIAS.	0,00	0,00
16 PROMOVER AÇÕES DE EDUCAÇÃO EM SAÚDE SOBRE ALIMENTAÇÃO SAUDÁVEL NO DISA RURAL.	REALIZAR 2 CAMPANHAS EDUCATIVAS SOBRE ALIMENTAÇÃO E NUTRIÇÃO.	REALIZADAS 2 CAMPANHAS EDUCATIVAS.	0,00	0,00
17 ACOMPANHAR O PERFIL DE SAÚDE DOS BENEFICIÁRIOS DO PROGRAMA BOLSA FAMÍLIA DO DISA RURAL.	ACOMPANHAR EM 76% AS FAMÍLIAS BENEFICIÁRIAS DO BOLSA FAMÍLIA.	ACOMPANHADAS 92% DAS FAMÍLIAS.	0,00	0,00
Avaliação do objetivo	META ANUAL COM 87,69% DAS AÇÕES REALIZADAS.			

Objetivo	Meta Anuais		Recursos Orçamentários	
	Programada	Realizada	Programado	Executado
3.2 AMPLIAR O ACESSO DA POPULAÇÃO AOS SERVIÇOS E PROMOVER A QUALIDADE, A EQUIDADE E A HUMANIZAÇÃO NA ATENÇÃO À SAÚDE.	3.2.11 PROMOVER O ACESSO DE 100% DAS GESTANTES E CRIANÇAS MENORES DE DOIS ANOS DE IDADE AO PROGRAMA DE SUPLEMENTAÇÃO DE FERRO, ATÉ 2013.		14.500,00	0,00

Ação	Meta Anuais		Recursos Orçamentários	
	Programada	Realizada	Programado	Executado
1 INTENSIFICAR O MONITORAMENTO DAS AÇÕES DO PROGRAMA NACIONAL DE SUPLEMENTAÇÃO DE FERRO NAS UNIDADES DE SAÚDE COM O PROGRAMA IMPLANTADO.	REALIZAR VISITA TÉCNICA EM 50% DAS UNIDADES DE SAÚDE COM PROGRAMA NACIONAL DE SUPLEMENTAÇÃO DO FERRO/ PNSF IMPLANTADO, SENDO DISA NORTE: 24 EAS, DISA OESTE: 29, DISA SUL: 35, DISA LESTE: 29.	REALIZADAS VISITAS TÉCNICAS EM 46% DAS UNIDADES.	3.000,00	0,00
2 ARTICULAR A IMPLANTAÇÃO DO PROGRAMA NACIONAL DE SUPLEMENTAÇÃO DE FERRO (PNSF) NO DISAR.	IMPLANTAR 06 UNIDADES DE SAÚDE DO DISAR.	IMPLANTADO O PNSF EM 06 UNIDADES DE SAÚDE.	6.000,00	0,00
3 REDUZIR A PREVALÊNCIA DE ANEMIA FERROPRIVA EM GESTANTES E CRIANÇAS DO DISA NORTE.	IMPLANTAR O PROGRAMA NACIONAL DE SUPLEMENTAÇÃO DO FERRO NA UBSF SÃO JOÃO.	IMPLANTADO O PROGRAMA EM 01 UBSF.	0,00	0,00
4 INTENSIFICAR O MONITORAMENTO DAS AÇÕES DO PROGRAMA NACIONAL DE SUPLEMENTAÇÃO DE FERRO NAS UNIDADES COM O PROGRAMA IMPLANTADO DO DISA NORTE.	REALIZAR VISITA TÉCNICA EM 24 UNIDADES DE SAÚDE COM PNSF IMPLANTADO.	REALIZADA VISITA TÉCNICA EM 64 UNIDADES.	2.000,00	0,00
5 INTENSIFICAR O MONITORAMENTO DAS AÇÕES DO PROGRAMA NACIONAL DE SUPLEMENTAÇÃO DE FERRO NA REDE DE ATENÇÃO BÁSICA DO DISA SUL.	REALIZAR VISITA TÉCNICA EM 50%, CORRESPONDENDO A 35 UNIDADES DE SAÚDE COM PROGRAMA NACIONAL DE SUPLEMENTAÇÃO DE FERRO/PNSF IMPLANTADO.	REALIZADA VISITA TÉCNICA EM 100% DAS 35 UNIDADES DE SAÚDE.	2.500,00	0,00
6 INTENSIFICAR O MONITORAMENTO DAS AÇÕES DO PROGRAMA NACIONAL DE SUPLEMENTAÇÃO DE FERRO NA REDE DE ATENÇÃO BÁSICA DO DISA LESTE.	REALIZAR MONITORAMENTO EM 29 EAS COM PNSF IMPLANTADO.	REALIZADO MONITORAMENTO EM 42 EAS.	500,00	0,00
7 COORDENAR A SENSIBILIZAÇÃO NAS UNIDADES DO DISA RURAL SOBRE A ENPACS ATRAVÉS DAS RODAS DE CONVERSA.	SENSIBILIZAR 60 PROFISSIONAIS DAS EQUIPES ENVOLVIDAS.	SENSIBILIZADOS 60 PROFISSIONAIS.	0,00	0,00

8 ARTICULAR A IMPLANTAÇÃO DO PROGRAMA NACIONAL DE SAÚDE DO FERRO (PNSF) NO DISA RURAL.	IMPLANTAR O PNSF EM 06 PSR QUE TEM EQUIPE DE ESF.	IMPLANTADO O PNSF EM 06 PSR.	0,00	0,00
9 CAPACITAR AS EQUIPES DE ESF NO PNSF DO DISA RURAL.	CAPACITAR 06 ENFERMEIROS E 06 MÉDICOS DA ESF SOBRE O PROG. DE SUPLEMENTAÇÃO DO FERRO.	CAPACITADOS 06 PROFISSIONAIS.	500,00	0,00
Avaliação do objetivo	META ANUAL COM 122,58%DAS AÇÕES REALIZADAS.			

Objetivo	Meta Anuais		Recursos Orçamentários	
	Programada	Realizada	Programado	Executado
3.2 AMPLIAR O ACESSO DA POPULAÇÃO AOS SERVIÇOS E PROMOVER A QUALIDADE, A EQUIDADE E A HUMANIZAÇÃO NA ATENÇÃO À SAÚDE.	3.2.12 AMPLIAR O NÚMERO DE UNIDADES DE SAÚDE COM AÇÕES DA POLÍTICA MUNICIPAL DE HUMANIZAÇÃO DO SUS (PMH) IMPLANTADAS E APOIADAS TECNICAMENTE, PASSANDO DE 50 UNIDADES DE SAÚDE EM 2009 PARA 200, ATÉ 2013.		27.950,00	4.956,18
Ação	**Meta Anuais**		**Recursos Orçamentários**	
	Programada	Realizada	Programado	Executado
1 QUALIFICAR NA POLÍTICA DE HUMANIZAÇÃO OS SERVIDROES DAS UNIDADES DE SAÚDE IDENTIFICADAS.	REALIZAR 05 OFICINAS DE SENSIBILIZAÇÃO PARA A ENVOLVENDO 250 SERVIDORES DAS UNIDADES IDENTIFICADAS (SENDO 50 POR DISTRITO).	QUALIFICADOS 153 TRABALHADORES NA PHM.	8.000,00	0,00
2 CONSTRUIR OS INDICADORES NECESSÁRIOS PARA O MONITORAMENTO AVALIAÇÃO DAS AÇÕES DE HUMANIZAÇÃO IMPLANTADAS NAS UNIDADES DE SAÚDE.	REALIZAR 01 WORKSHOP PARA A CONSTRUÇÃO DOS INDICA-DORES DE MONITORAMENTO E AVALIAÇÃO.	NÃO REALIZADA.	1.000,00	0,00
3 PRODUZIR UMA CARTOGRAFIA DAS AÇÕES REALIZADAS NAS UNIDADES DE SAÚDE DANDO VISIBILIDADE AOS TRABALHOS DESENVOLVIDOS, INCENTIVANDO A PRODUÇÃO DE NOVOS TRABALHOS E A VALORIZAÇÃO DOS PROFISSIONAIS ENVOLVIDOS NO PROCESSO.	REALIZAR A II MOSTRA MUNICIPAL DE HUMANIZAÇÃO DA SAÚDE.	REALIZADA 01 MOSTRA.	15.000,00	4.956,18
4 AMPLIAR O Nº DE EAS COM AÇÕES DE HUMANIZAÇÃO IMPLANTADAS.	IMPLANTAR DISPOSITIVO/DIRETRIZ DE HUMANZIAÇÃO EM 50 EAS.	IMPLANTADO 59 EAS COM PMH.	0,00	0,00
5 FOMENTAR O PLANEJAMENTO INTEGRADO DE HUMANIZAÇÃO INSERINDO DIRETRIZES/ DISPOSITIVOS DA POLÍTICA DE HUMANIZAÇÃO.	INSERIR A DIRETRIZ ACOLHIMENTO NAS AÇÕES DE 10 ÁREAS TÉCNICAS DE ATENÇÃO E VIGILÂNCIA.	INSERIDAS AS AÇÕES DE ACOLHIMENTO EM O6 ÁREAS TÉCNICAS.	0,00	0,00
6 DIVULGAR A CARTA DE DIREITOS E DEVERES DOS USUÁRIOS AOS SERVIDORES DAS UNIDADES IDENTIFICADAS.	DISTRIBUIR 3.000 EXEMPLARES DA CARTA DE DIREITOS E DEVERES DOS USUÁRIOS DO SUS.	DISTRIBUIDOS 3.000 EXEMPLARES.	1.950,00	0,00
7 DESENVOLVER PROJETO DE APOIO INSTITUCIONAL AOS GESTORES PARA IMPLANTAÇÃO DA GESTÃO PARTICIPATIVA DA PMH NAS UNIDADES DO DISA RURAL.	REALIZAR 01 PROJETO DE APOIO PARA 100% DAS UNIDADES DE SAÚDE.	REALIZADO 01 PROJETO DE APOIO PARA 100% DAS UNIDADES DE SAÚDE.	2.000,00	0,00
Avaliação do objetivo	META ATUAL COM 97% DAS AÇÕES REALIZADAS.			

Objetivo	Meta Anuais		Recursos Orçamentários	
	Programada	Realizada	Programado	Executado
3.2 AMPLIAR O ACESSO DA POPULAÇÃO AOS SERVIÇOS E PROMOVER A QUALIDADE, A EQUIDADE E A HUMANIZAÇÃO NA ATENÇÃO À SAÚDE.	3.2.13 IMPLANTAR 04 UNIDADES DE PRONTO-ATENDIMENTO (UPA), ATÉ 2013.		5.720.000,00	0,00
Ação	**Meta Anuais**		**Recursos Orçamentários**	
	Programada	Realizada	Programado	Executado
1 IMPLANTAR E ESTRUTURAR UNIDADES DE PRONTO ATENDIMENTO (UPAS).	IMPLANTAR 02 UPAS.	NÃO REALIZADA.	5.720.000,00	0,00
Avaliação do objetivo	META ANUAL NÃO REALIZADA.			

Objetivo	Meta Anuais		Recursos Orçamentários	
	Programada	Realizada	Programado	Executado
3.2 AMPLIAR O ACESSO DA POPULAÇÃO AOS SERVIÇOS E PROMOVER A QUALIDADE, A EQUIDADE E A HUMANIZAÇÃO NA ATENÇÃO À SAÚDE.	3.2.14 MANTER EM PLENO FUNCIONAMENTO O SERVIÇO DE ATENDIMENTO MÓVEL DE URGÊNCIA (SAMU), ATÉ 2013.		0,00	0,00
Ação	**Meta Anuais**		**Recursos Orçamentários**	
	Programada	Realizada	Programado	Executado
1 AMPLIAR O ATENDIMENTO E QUALIFICAR A ASSISTÊNCIA PRÉ-HOSPITALAR MÓVEL.	REALIZAR TREINAMENTO EM PRÉ-HOSPITALAR MÓVEL PARA 50% DOS PROFISSIONAIS DE NÍVEL MÉDIO.	REALIZADO TREINAMENTO PARA 90% DOS PROFISSIONAIS DE NÍVEL MÉDIO.	0,00	0,00
2 AMPLIAR O ATENDIMENTO E QUALIFICAR A ASSISTÊNCIA PRÉ-HOSPITALAR MÓVEL.	CONSTRUIR 02 BASES DO SAMU TERRESTRE.	NÃO REALIZADA.	0,00	0,00
3 AMPLIAR O ATENDIMENTO E QUALIFICAR A ASSISTÊNCIA PRÉ-HOSPITALAR MÓVEL.	REALIZAR TREINAMENTO EM PRÉ-HOSPITALAR MÓVEL PARA 100% DOS PROFISSIONAIS DE NÍVEL SUPERIOR.	REALIZADO TREINAMENTO PARA 80% DOS PROFISSIONAIS DE NÍVEL SUPERIOR.	0,00	0,00
Avaliação do objetivo	META ANUAL COM 112% DAS AÇÕES REALIZADAS.			

Objetivo	Meta Anuais		Recursos Orçamentários	
	Programada	Realizada	Programado	Executado
3.2 AMPLIAR O ACESSO DA POPULAÇÃO AOS SERVIÇOS E PROMOVER A QUALIDADE, A EQUIDADE E A	3.2.15 AMPLIAR EM 120% A OFERTA DE PROCEDIMENTOS POR IMAGEM DA REDE MUNICIPAL, PASSANDO DE		6.048.636,00	1.285.226,18

HUMANIZAÇÃO NA ATENÇÃO À SAÚDE.	56.890 EM 2009 PARA 125.335, ATÉ 2013.			
Ação	Meta Anuais		Recursos Orçamentários	
	Programada	Realizada	Programado	Executado
1 AMPLIAR A OFERTA DE EXAMES DE ULTRASSONOGRAFIA.	AMPLIAR EM 56% A OFERTA DE EXAMES DE ULTRASSONOGRAFIA, PASSANDO DE 34.008 PARA 49.109 EXAMES REALIZADOS.	REALIZADOS 32.057 EXAMES DE ULTRASSONOGRAFIA.	938.424,00	349.623,39
2 IMPLANTAR SERVIÇO DE MAMOGRAFIA.	IMPLANTAR 01 SERVIÇO DE MAMOGRAFIA.	IMPLANTADOS 2 SERVIÇOS DE MAMOGRAFIA.	236.356,00	236.356,00
3 AMPLIAR A OFERTA DE EXAMES DE RADIOLOGIA.	AMPLIAR EM 38,78% A OFERTA DE EXAMES DE RADIOLOGIA, PASSANDO DE 42.055 PARA 58.363 EXAMES REALIZADOS.	REALIZADOS 37.434 EXAMES.	4.873.856,00	699.246,79
Avaliação do objetivo	META ANUAL COM 64,66% DAS AÇÕES REALIZADAS.			

Objetivo	Meta Anuais		Recursos Orçamentários	
	Programada	Realizada	Programado	Executado
3.2 AMPLIAR O ACESSO DA POPULAÇÃO AOS SERVIÇOS E PROMOVER A QUALIDADE, A EQUIDADE E A HUMANIZAÇÃO NA ATENÇÃO À SAÚDE.	3.2.16 AMPLIAR EM 50% A OFERTA DE EXAMES LABORATORIAIS, PASSANDO DE 1.524.885 EM 2009 PARA 2.287.327, ATÉ 2013.		9.845.818,00	4.956.522,03
Ação	Meta Anuais		Recursos Orçamentários	
	Programada	Realizada	Programado	Executado
2 AMPLIAR A REDE DE POSTOS DE COLETA	IMPLANTAR 13 POSTOS DE COLETA, PASSANDO DE 30 PARA 43 POSTOS.	IMPLANTADOS 08 POSTOS DE COLETA.	317.550,00	122.542,00
1 AMPLIAR A OFERTA DE EXAMES LABORATORIAIS.	AMPLIAR EM 35% A OFERTA DE EXAMES LABORATORIAIS, PASSANDO DE 1.524.885 EM 2009 PARA 2.058.595 ATÉ FINAL DE 2012.	REALIZADOS 2.262.165 EXAMES LABORATORIAIS.	9.036.680,00	4.588.658,03
3 AMPLIAR A REDE DE COLETA ITINERANTE.	IMPLANTAR 60 COLETAS ITINERANTES	IMPLANTADAS 13 COLETAS ITINERANTES.	426.588,00	245.322,00
4 IMPLANTAR SISTEMA DE GESTÃO DA QUALIDADE NOS LABORATÓRIOS DISTRITAIS.	IMPLANTAR SISTEMA DE GESTÃO DA QUALIDADE EM 4 LABORATÓRIOS DISTRITAIS.	NÃO REALIZADA.	30.000,00	0,00
5 REALIZAR EVENTOS TÉCNICOS CIENTÍFICOS PARA CAPACITAÇÕES E ATUALIZAÇÕES DOS PROFISSIONAIS DE LABORATÓRIO.	PROMOVER 06 ATUALIZAÇÕES/CAPACITAÇÕES PARA OS PROFISSIONAIS DE LABORATÓRIO	PROMOVIDAS 11 ATUALIZAÇÕES/CAPACITAÇÕES.	15.000,00	0,00
6 QUALIFICAR EM CONTROLE DE QUALIDADE PROFISSIONAIS ESPECIALISTAS DO LABORATÓRIO DE CITOPATOLOGIA.	QUALIFICAR 20 PROFISSIONAIS ESPECIALISTAS DO LABORATÓRIO DE CITOPATOLOGIA EM CONTROLE DE QUALIDADE.	NÃO REALIZADA.	20.000,00	0,00
Avaliação do objetivo	META ANUAL COM 109,88% DAS AÇÕES REALIZADAS.			

Objetivo	Meta Anuais		Recursos Orçamentários	
	Programada	Realizada	Programado	Executado
3.2 AMPLIAR O ACESSO DA POPULAÇÃO AOS SERVIÇOS E PROMOVER A QUALIDADE, A EQUIDADE E A HUMANIZAÇÃO NA ATENÇÃO À SAÚDE.	3.2.17 REDUZIR EM 11,7% A TAXA DE CESÁREA NA MATERNIDADE DR. MOURA TAPAJOZ (MMT), PASSANDO DE 41,7% EM 2009, PARA 30%, ATÉ 2013.		438.320,00	117.000,00
Ação	Meta Anuais		Recursos Orçamentários	
	Programada	Realizada	Programado	Executado
1 IMPLANTAR E INSTITUCIONALIZAR O PROTOCOLO ASSISTÊNCIAL DA MATERNIDADE.	QUALIFICAR 90% DOS SERVIDORES DA MMT PARA A UTILIZAÇÃO DO PROTOCOLO ASSISTÊNCIAL.	QUALIFICADOS 100% DOS SERVIDORES.	25.000,00	25.000,00
2 MONITORAR A UTILIZAÇÃO DO PARTOGRAMA.	MONITORAR A UTILIZAÇÃO DO PARTOGRAMA EM 100% DAS GESTANTES EM TRABALHO DE PARTO.	PREENCHIDO O PARTOGRAMA EM 100% DAS PARTURIENTES.	0,00	0,00
3 MONITORAR E AVALIAR O TOTAL DE PARTOS REALIZADOS NA MMT POR EQUIPE DE MÉDICOS DE PLANTÃO.	GERAR 01 RELATÓRIO MENSAL DE AVALIAÇÃO DAS 12 EQUIPES DE PLANTÃO.	ELABORADOS 12 RELATÓRIOS.	0,00	0,00
4 MANTER O TÍTULO DE HOSPITAL AMIGO DA CRIANÇA.	CAPACITAR 100% DOS SERVIDORES DA MMT PARA A MANUTENÇÃO DO TÍTULO.	CAPACITADOS 100% DOS SERVIDORES.	20.000,00	0,00
5 PROVER ADEQUADO ATENDIMENTO MÉDICO A GESTANTE DURANTE O TRABALHO DE PARTO NORMAL.	ADQUIRIR 10 APARELHOS DE CARDIOTOCOGRAFIA BASAL.	ADQUIRIDOS 10 APARELHOS.	70.000,00	70.000,00
6 OTMIZAR O ATENDIMENTO HUMANIZADO À MULHER EM TRABALHO DE PARTO.	ADQUIRIR 06 CAMAS TIPO PPP (PRÉ-PARTO E PÓS-PARTO).	NÃO REALIZADA.	110.400,00	0,00
7 AMPLIAR O ACESSO DOS RECÉM-NASCIDOS (RN) NA MMT AO TESTE DA ORELINHA.	AMPLIAR DE 63,75% EM 2009 PARA 90% EM 2012 O PERCENTUAL DE RN COM TESTE DA ORELINHA.	REALIZADO O TESTE DA ORELINHA EM 93% DOS RN.	88.920,00	0,00
8 AMPLIAR O ACESSO DOS RECÉM-NASCIDOS (RN) NA MMT AO TESTE DO PEZINHO.	AMPLIAR DE 57,43% EM 2009 PARA 85% EM 2012 O PERCENTUAL DE RN COM TESTE DO PEZINHO.	REALIZADO O TESTE DO PEZINHO EM 93% DOS RN.	0,00	0,00
9 PROPICIAR A APLICAÇÃO DA 1ª DOSE DAS VACINAS CONTRA TUBERCULOSE E HEPATITE B AOS RN DA MMT.	IMUNIZAR 100% DOS NASCIDOS VIVOS DA MMT.	IMUNIZADOS 100% DOS NASCIDOS VIVOS DA MMT.	0,00	0,00
10 REIMPLANTAR O PROGRAMA MÉTODO CANGURU.	ESTRUTURAR ESPAÇO FÍSICO DA MMT PARA O CREDENCIAMENTO AO PROGRAMA MÉTODO CANGURU DO MS.	ESTRUTURADO 01 ESPAÇO FÍSICO PARA O PROGRAMA.	100.000,00	0,00
11 QUALIFICAR PROFISSIONAIS DE SAÚDE DA MMT EM ATENDIMENTO DE URGÊNCIA OBSTÉTRICA.	REALIZAR 04 CURSOS DE ATUALIZAÇÃO EM URGÊNCIA OBSTÉTRICA PARA OS SERVIDROES MÉDICOS, ENFERMEIROS E TÉCNICOS DE ENFERMAGEM.	REALIZADO 01 CURSO DE ATUALIZAÇÃO.	24.000,00	22.000,00
Avaliação do objetivo	META ANUAL COM 102% DAS AÇÕES REALIZADAS.			

Objetivo	Meta Anuais		Recursos Orçamentários	
	Programada	Realizada	Programado	Executado
3.2 AMPLIAR O ACESSO DA POPULAÇÃO AOS SERVIÇOS E PROMOVER A QUALIDADE, A EQUIDADE E A HUMANIZAÇÃO NA ATENÇÃO À SAÚDE.	3.2.18 AMPLIAR A COBERTURA DE REGISTRO CIVIL (REGISTRO DE NASCIMENTO) NA MATERNIDADE DR. MOURA TAPAJOZ, PASSANDO DE 44,25% EM 2009 PARA 100%, ATÉ 2013.		10.000,00	0,00
Ação	**Meta Anuais**		**Recursos Orçamentários**	
	Programada	Realizada	Programado	Executado
1 AMPLIAR A COBERTURA DE REGISTRO CIVIL.	AMPLIAR PARA 70% A COBERTURA DE REGISTRO CIVIL.	NÃO REALIZADA.	0,00	0,00
2 DIVULGAR NAS UNIDADES DE SAÚDE PARA AS GESTANTES OS DOCUMENTOS NECESSÁRIOS QUE DEVEM SER LEVADOS PARA A MATERNIDADE PARA PROPICIAR O REGISTRO CIVIL DO RECÉM-NASCIDO.	DISTRIBUIR 100.000 INFORMATIVOS NAS UNIDADES DE SAÚDE QUE REALIZAM PRÉ-NATAL.	NÃO REALIZADA.	10.000,00	0,00
Avaliação do objetivo	META ANUAL NÃO REALIZADA.			

Diretriz	Meta Anuais		Recursos Orçamentários	
	Programada	Realizada	Programado	Executado
3.3 IMPLEMENTAÇÃO DA ASSISTÊNCIA FARMACÊUTICA.			15.140.000,00	0,00
Objetivo	**Meta Anuais**		**Recursos Orçamentários**	
	Programada	Realizada	Programado	Executado
3.3 AMPLIAR O ACESSO DA POPULAÇÃO AOS SERVIÇOS E PROMOVER A QUALIDADE, A EQUIDADE E A HUMANIZAÇÃO NA ATENÇÃO À SAÚDE.	3.3.19. GARANTIR A DISPONIBILIZAÇÃO DE 100% DE MEDICAMENTOS, INSUMOS FARMACÊUTICOS E PRODUTOS MÉDICOS HOSPITALARES NECESSÁRIOS À ATENÇÃO PRIMÁRIA À SAÚDE E PROGRAMAS ESTRATÉGICOS, PROMOVENDO O USO RACIONAL E SEGURO E PROVIMENTO DE 180 NOVOS PROFISSIONAIS FARMACÊUTICOS POR MEIO DE CONCURSO PÚBLICO, ATÉ 2013.		15.140.000,00	16.208.338,57
Ação	**Meta Anuais**		**Recursos Orçamentários**	
	Programada	Realizada	Programado	Executado
16 PROVER O ELENCO BÁSICO DE MEDICAMENTOS E INSUMOS PARA À SAÚDE A TODOS OS ESTABELECIMENTOS ASSISTÊNCIAS DE SAÚDE DO DISA SUL.	ABASTECER 100% DOS ESTABELECIMENTOS.	ABASTECIDOS 100% DOS EAS COM INSUMOS.	0,00	0,00
17 REALIZAR VISITAS TÉCNICAS NOS EAS DETECTANDO OS PROBLEMAS TÉCNICOS EXISTENTES, ALÉM DE ORIENTÁ-LOS QUANTO AOS PROCEDIMENTOS CORRETOS DE ARMAZENAMENTO E DISPENSAÇÃO DE MEDICAMENTOS DO DISA SUL.	VISITAR E ORIENTAR 100% DOS ESTABELECIMENTOS DE SAÚDE.	VISITADOS 80% DOS EAS.	0,00	0,00
18 APOIAR OS PROGRAMAS DE DST, TUBERCULOSE E HANSENÍASE, PARA FACILITAR O ACESSO AOS MEDICAMENTOS DESSES PROGRAMAS DO DISA SUL.	APOIAR 100% DOS ESTABELECIMENTOS DE SAÚDE.	APOIADOS 100% DOS ESTABELECIMENTOS DE SAÚDE.	0,00	0,00
19 COLABORAR COM A PRESCRIÇÃO RACIONAL DE MEDICAMENTOS DO DISA LESTE.	REALIZAR CAPACITAÇÃO SOBRE O USO RACIONAL DE MEDICAMENTOS PARA 60% DAS EQUIPES DOS EAS (MÉDICOS, ENFERMEIROS E ODONTOLOGOS).	CAPACITADOS 50% DOS PROFISSIONAIS.	0,00	0,00
20 COLABORAR COM A PRESCRIÇÃO RACIONAL DE MEDICAMENTOS DOS PROGRAMAS DA TUBERCULOSE, HANSENÍASE, E DST/AIDS DO DISA LESTE.	AVALIAR EM 100% A QUALIDADE DAS PRESCRIÇÕES E RETORNAR À EQUIPE SEMPRE QUE EXISTIR PROBLEMAS RELACIONADOS ÀS PRESCRIÇÕES.	AVALIADAS 100% DAS PRESCRIÇÕES.	0,00	0,00
21 MANTER AS UNIDADES DE SAÚDE DO DISA LESTE ABASTECIDAS COM O ELENCO BÁSICO DE MEDICAMENTOS.	MONITORAR EM 100% O ABASTECIMENTO DO ELENCO BÁSICO DE MEDICAMENTOS E INSUMOS PARA À SAÚDE A TODOS OS ESTABELECIMENTOS ASSISTÊNCIAS DE SAÚDE.	ABASTECIDOS 100% DOS EAS.	0,00	0,00
22 FORTALECER A ASSISTÊNCIA FARMACÊUTICA DO DISA LESTE.	REALIZAR MONITORAMENTO EM 100% DOS EAS DO DISA LESTE PARA DETECTAR OS PROBLEMAS TÉCNICOS E INTERVIR QUANDO NECESSÁRIO.	REALIZADO MONITORAMENTO EM 100% DOS EAS.	0,00	0,00
23 FACILITAR O ACESSO AOS MEDICAMENTOS DOS PROGRAMAS DE DST, TUBERCULOSE E HANSENÍASE, PARA OS PACIENTES DO DISA LESTE.	APOIAR EM 100% OS PROGRAMAS DE DST, TUBERCULOSE E HANSENÍASE, PARA FACILITAR O ACESSO AOS MEDICAMENTOS DESSES PROGRAMAS.	VIABILIZADOS PARA OS PROGRAMAS 100% DOS MEDICAMENTOS.	0,00	0,00
24 PROMOVER O USO RACIONAL DE MEDICAMENTOS NO DISA LESTE.	PARTICIPAR EM 100% DOS EVENTOS DE PREVENÇÃO E PROMOÇÃO À SAÚDE, ASSEGURANDO O USO RACIONAL DE MEDICAMENTOS.	PROMOVIDO EM 100% DOS EVENTOS O USO RACIONAL DE MEDICAMENTOS.	0,00	0,00
25 VIABILIZAR OS INSUMOS PARA À SAÚDE NECESSÁRIOS NO AUTOMONITORAMENTO DO PROGRAMA HIPERDIA NO DISA LESTE.	DISPONIBILIZAR 100% DOS INSUMOS DO PROGAMA HIPERDIA.	DISPONIBILIZADOS 100% DOS INSUMOS.	0,00	0,00
1 EFETUAR DISTRIBUIÇÃO DO PADRÃO COMPLETO DO ELENCO MUNICIPAL DE MEDICAMENTOS, PRODUTOS E INSUMOS PARA À SAÚDE E MATERIAIS DE CONSUMO CONFORME MAPA DE ABASTECIMENTO PREVIAMENTE DEFINIDO COM AS UNIDADES DE SAÚDE.	CUMPRIR 100% DAS ENTREGAS DO PADRÃO/ELENCO PADRONIZADO POR UNIDADE DE SAÚDE, CONFORME MAPA DE ABASTECIMENTO/ CRONOGRAMA.	REALIZADAS 95% DAS ENTREGAS.	2.500.000,00	2.357.000,00
2 APLICAR O RECURSO REFERENTE AO COMPONENTE BÁSICO DA ASSISTÊNCIA FARMACÊUTICA FEDERAL NA AQUISIÇÃO DOS MEDICAMENTOS QUE COMPÕEM O ELENCO DE REFERÊNCIA DO MUNICÍPIO.	APLICAR 100% DO RECURSO FEDERAL NA AQUISIÇÃO DOS MEDICAMENTOS QUE COMPÕEM O ELENCO DE REFERÊNCIA DO MUNICÍPIO.	APLICADOS 86,5% DO RECURSO FEDERAL.	9.190.000,00	10.383.338,57
3 APLICAR O RECURSO REFERENTE AO COMPONENTE BÁSICO DA ASSISTÊNCIA FARMACÊUTICA ESTADUAL NA AQUISIÇÃO DOS MEDICAMENTOS QUE COMPÕEM O ELENCO DE REFERÊNCIA DO MUNICÍPIO.	APLICAR 85% DO RECURSO ESTADUAL NA AQUISIÇÃO DOS MEDICAMENTOS QUE COMPÕEM O ELENCO DE REFERÊNCIA DO MUNICÍPIO.	APLICADOS 100% DO RECURSO ESTADUAL.	2.800.000,00	2.800,00

4 APLICAR OS RECURSOS REFERENTES AO TESOURO MUNICIPAL E DEMAIS FONTES DE FINANCIAMENTO DO SUS (EXCETO COMPONENTE BÁSICO DA ASSISTÊNCIA FARMACÊUTICA) NA AQUISIÇÃO DE MEDICAMENTOS, PRODUTOS E INSUMOS PARÀ SAÚDE DE FORMA A GARANTIR O ABASTECIMENTO DA REDE MUNICIPAL DE SAÚDE.	APLICAR 100% DOS RECURSOS REFERENTES AO TESOURO MUNICIPAL E DEMAIS FONTES DE FINANCIAMENTO DO SUS (EXCETO COMPONENTE BÁSICO DA ASSISTÊNCIA FARMACÊUTICA) NA AQUISIÇÃO DE MEDICAMENTOS, PRODUTOS E INSUMOS PARÀ SAÚDE DE FORMA A GARANTIR O ABASTECIMENTO DA REDE MUNICIPAL DE SAÚDE.	APLICADOS 95% DOS RECURSOS.	0,00	0,00
5 PROMOVER A IMPLANTAÇÃO DO SISTEMA DE LOGÍSTICA INTEGRADA ENTRE O DEPARTAMENTO DE LOGÍSTICA/CENTRAL DE MEDICAMENTOS E AS UNIDADES QUE COMPÕEM A REDE DA SEMSA.	IMPLANTAR O SISTEMA DE LOGÍSTICA INTEGRADA EM 100 UNIDADES DA REDE DA SEMSA ATÉ 2013.	IMPLANTADO O SISTEMA EM 65,5% DAS UNIDADES DA REDE.	500.000,00	500.000,00
6 INSTITUIR O USO DA REMUME EM 100% DAS UNIDADES MUNICIPAIS ONDE É REALIZADA A PRESCRIÇÃO DE MEDICAMENTOS.	DISPONIBILIZAR A REMUME EM 100% DAS UNIDADES DE SAÚDE DA SEMSA.	DISPONIBILIZADA A REMUME EM 100% DAS UNIDADES.	150.000,00	150.000,00
7 AMPLIAR A REDE DE UNIDADES DISPENSADORAS DE MEDICAMENTOS COM O FARMACÊUTICO.	DISPONIBILIZAR MAIS 52 FARMACÊUTICOS PARA A REDE DE UNIDADES DISPENSADORAS.	DISPONIBILIZADOS 10 FARMACÊUTICOS.	0,00	0,00
8 QUALIFICAR FARMACÊUTICOS E PROFISSIONAIS DA ÁREA DE ASSISTÊNCIA FARMAÊUTICA.	OFERECER VAGAS PARA 70% DOS FARMACÊUTICOS E PROFISSIONAIS DA ÁREA DA REDE MUNICIPAL EM CURSOS SOBRE ASSIST. FARMACÊUTICA NO ÂMBITO DO SUS.	DISPONIBILIZADAS VAGAS PARA 30% DE PROFISSIONAIS.	0,00	0,00
9 AMPLIAR A REDE DE FARMÁCIA GRATUITA.	IMPLANTAR 5 FARMÁCIAS GRATUITAS.	IMPLANTADA 01 FARMÁCIA GRATUITA.	0,00	0,00
10 DESENVOLVER ATIVIDADES REFERENTES AO ABASTECIMENTO E CONTROLE DE INSUMOS FARMACÊUTICOS, APOIANDO OS PROGRAMAS E AS UNIDADES DE SAÚDE DO DISA NORTE.	GARANTIR A DISPONIBILIZAÇÃO DE 100% DOS MEDICAMENTOS E INSUMOS NECESSÁRIOS À ATENÇÃO PRIMÁRIA À SAÚDE E PROGRAMAS ESTRATÉGICOS, PROMOVENDO O USO RACIONAL E SEGURO AOS USUÁRIOS DO SUS.	GARANTIDO 100% DE ABASTECIMENTO PARA OS EAS.	0,00	0,00
11 MONITORAR OS ESTOQUES DOS INSUMOS FARMACÊUTICOS DAS UNIDADES DE SAÚDE DO DISA NORTE.	GARANTIR O ABASTECIMENTO E EVITAR O DESPERDÍCIO DE MEDICAMENTOS E INSUMOS NOS EAS.	ABASTECIDAS 100% DAS EAS.	0,00	0,00
12 COLABORAR COM A PRESCRIÇÃO RACIONAL DE MEDICAMENTOS DOS PROGRAMAS DA TUBERCULOSE, HANSENÍASE, E DST/AIDS DO DISA SUL.	AVALIAR A QUALIDADE DAS PRESCRIÇÕES EM 100% DAS UNIDADES.	IMPLANTADO O PROTOCOLO EM 100% DOS EAS.	0,00	0,00
13 REALIZAR A EDUCAÇÃO PERMANENTE DOS PRESCRITORES SOBRE O USO RACIONAL DE MEDICAMENTOS DOS PROGRAMAS TUBERCULOSE, HANSENÍASE, E DST/AIDS DO DISA SUL.	REALIZAR A EDUCAÇÃO PERMANENTE EM 100% DAS UNIDADES.	IMPLANTADA A EDUCAÇÃO PERMANENTE EM 80% DOS EAS.	0,00	0,00
14 VIABILIZAR OS INSUMOS PARA À SAÚDE NECESSÁRIOS NO AUTOMONITORAMENTO DO PROGRAMA HIPERDIA NAS POLICLÍNICAS DO DISA SUL.	VIABILIZAR OS INSUMOS PARA A SAÚDE NECESSÁRIOS NO AUTOMONITORAMENTO DO PROGRAMA HIPERDIA PARA AS 02 POLICLÍNICAS.	DISPONIBILIZADOS INSUMOS PARA 02 POLICLÍNICAS.	0,00	0,00
15 VIABILIZAR A PARTICIPAÇÃO DO PROFISSIONAL FARMACÊUTICO E DO AUXILIAR QUE ATUA NAS FARMÁCIAS DOS EAS, EM CURSOS DE ATUALIZAÇÃO, CAPACITAÇÃO ENTRE OUTROS VOLTADOS PARA A ASSISTÊNCIA FARMACÊUTICA DO DISA SUL.	CAPACITAR 100% DOS PROFISSIONAIS QUE ATUAM NA FARMÁCIA.	CAPACITADOS 30% DOS PROFISSIONAIS.	0,00	0,00
Avaliação do objetivo	META ANUAL COM 88,54% DAS AÇÕES REALIZADAS.			

Diretriz	Meta Anuais		Recursos Orçamentários	
	Programada	Realizada	Programado	Executado
3.4 APERFEIÇOAMENTO DA ATENÇÃO A SEGMENTOS POPULACIONAIS VULNERÁVEIS E DAS INTERVENÇÕES ESPECÍFICAS.			33.118.530,00	0,00
Objetivo	**Meta Anuais**		**Recursos Orçamentários**	
	Programada	**Realizada**	**Programado**	**Executado**
3.4 AMPLIAR O ACESSO DA POPULAÇÃO AOS SERVIÇOS E PROMOVER A QUALIDADE, A EQUIDADE E A HUMANIZAÇÃO NA ATENÇÃO À SAÚDE.	3.4.20 REDUZIR A MORTALIDADE NEONATAL, PASSANDO DE 10,93 POR MIL NASCIDOS VIVOS EM 2009 PARA 9,5 POR MIL NASCIDOS VIVOS, ATÉ 2013.		277.000,00	43.838,50
Ação	**Meta Anuais**		**Recursos Orçamentários**	
	Programada	**Realizada**	**Programado**	**Executado**
6 AMPLIAR A REDE AMAMENTA BRASIL.	COORDENAR A AMPLIAÇÃO DE 38 PARA 138 UNIDADES DE SAÚDE QUE PARTICIPAM DA REDE AMAMENTA BRASIL.	REALIZADA A AMPLIAÇÃO PARA 63 UNIDADES.	185.000,00	0,00
7 IMPLEMENTAR AS AÇÕES DA FICHA PRIMEIRA SEMANA DA SAÚDE INTEGRAL.	COORDENAR A IMPLANTAÇÃO DA FICHA PRIMEIRA SEMANA SAÚDE INTEGRAL EM 138 UNIDADES DE SAÚDE.	IMPLANTADA A FICHA EM 105 UNIDADES.	20.000,00	0,00
8 IMPLEMENTAR AS AÇÕES DE ALEITAMENTO MATERNO NO DISA NORTE.	MOBILIZAR 100% DOS PROFISSIONAIS DAS UBS E UBSF PARA IMPORTÂNCIA DO ALEITAMENTO MATERNO.	MOBILIZADOS 100% DOS PROFISSIONAIS.	0,00	0,00
9 MONITORAR E AVALIAR A FICHA DE PRIMEIRA SEMANA SAÚDE INTEGRAL DO DISA NORTE.	MONITORAR 100% DOS EAS DA REDE AMAMENTA BRASIL.	MONITORADAS 100% DOS EAS.	0,00	0,00
10 AMPLIAR E IMPLEMENTAR A ASSISTÊNCIA NEONATAL AOS BEBES DE RISCO NO DISA SUL.	AMPLIAR PARA MAIS 01 AMBULATÓRIO DE BEBÊ DE RISCO.	AMPLIADO MAIS 01 AMBULATÓRIO.	0,00	0,00
11 IMPLANTAR O PROTOCOLO ASSISTÊNCIAL DE ALEITAMENTO MATERNO NO DISA SUL.	IMPLANTAR O PROTOCOLO EM 100% DAS UNIDADES DA REDE AMAMENTA BRASIL.	IMPLANTADO O PROTOCOLO EM 10% DAS UNIDADES.	0,00	0,00
12 AMPLIAR E IMPLEMENTAR A ASSISTÊNCIA NEONATAL AO BEBÊ DE RISCO NO DISA LESTE.	IMPLANTAR 01 AMBULATÓRIO DO BEBÊ DE RISCO.	IMPLANTADO 01 AMBULATÓRIO.	0,00	0,00
13 MONITORAR E AVALIAR A FICHA 1ª SEMANA DE SAÚDE INTEGRAL -PSSI (PUÉRPERA E RECÉM-NASCIDO) NO DISA LESTE.	REALIZAR MONITORAMENTO EM 100% DAS UBS E UBSF.	REALIZADO MONITORAMENTO EM 100% DAS UBS E UBSF.	0,00	0,00
14 IMPLEMENTAR AS AÇÕES DE ALEITAMENTO MATERNO NO DISA LESTE.	MOBILIZAR 100% DAS EAS PARA IMPORTÂNCIA DO ALEITAMENTO MATERNO.	MOBILIZADAS 100% DAS EAS.	0,00	0,00

15 MONITORAR E AVALIAR AS UBS DA REDE AMAMENTA BRASIL DO DISA LESTE.	MONITORAR 100% DAS UBS DA REDE AMAMENTA BRASIL.	MONITORADAS 100% DAS UBS.	0,00	0,00
16 AMPLIAR A REDE AMAMENTA BRASIL NO DISA LESTE.	IMPLANTAR EM 08 EAS A REDE AMAMENTA BRASIL.	IMPLANTADAS EM 43 EAS.	0,00	0,00
17 IMPLANTAR O PROTOCOLO ASSISTÊNCIAL DE ALEITAMENTO MATERNO DO DISA LESTE.	IMPLANTAR O PROTOCOLO EM 100% DOS EAS DA REDE AMAMENTA BRASIL	IMPLANTADO O PROTOCOLO EM 50% DOS EAS.	0,00	0,00
18 AMPLIAR A ASSISTÊNCIA NEONATAL AOS BEBÊS DE RISCOS NO DISA OESTE.	IMPLANTAR 1 AMBULATÓRIO DO BEBÊ DE RISCO.	IMPLANTADO 1 AMBULATÓRIO.	0,00	0,00
1 EXPANDIR ASSISTÊNCIA NEONATAL AOS BEBÊS DE RISCO.	COORDENAR A EXPANSÃO DE 04 PARA 08 OS AMBULATÓRIOS VOLTADOS AOS BEBÊS DE RISCO.	IMPLANTADOS 04 AMBULATÓRIOS	0,00	0,00
2 MOBILIZAR A REDE DE ATENÇÃO BÁSICA PARA AS AÇÕES DE ALEITAMENTO.	REALIZAR A SEMANA MUNDIAL DE AMAMENTAÇÃO E EVENTO VOLTADO AO DIA MUNDIAL DE DOAÇÃO DE LEITE HUMANO.	REALIZADOS O2 EVENTOS.	40.000,00	43.838,50
3 MONITORAR E AVALIAR A INICIATIVA HOSPITAL AMIGO DA CRIANÇA / IHAC.	MONITORAR E AVALIAR OS 10 PASSOS E OS CRITÉRIOS GLOBAIS IMPLANTADOS NA MATERNIDADE MOURA TAPAJOZ.	MONITORADOS E AVALIADOS 03 PASSOS.	0,00	0,00
4 MONITORAR E AVALIAR AS UBS DA REDE AMAMENTA BRASIL.	MONITORAR E AVALIAR 38 UBS DA REDE AMAMENTA BRASIL.	MONITORADAS E AVALIADAS 38 UBS.	0,00	0,00
5 IMPLANTAR O PROTOCOLO ASSISTÊNCIAL DE ALEITAMENTO MATERNO.	COORDENAR A IMPLANTAÇÃO DO PROTOCOLO NAS 138 UNIDADES DA REDE AMAMENTA BRASIL.	IMPLANTADO O PROTOCOLO EM 138 UNIDADES.	32.000,00	0,00
Avaliação do objetivo	META ANUAL COM 84% DAS AÇÕES REALIZADAS.			

Objetivo	Meta Anuais		Recursos Orçamentários	
	Programada	Realizada	Programado	Executado
3.4 AMPLIAR O ACESSO DA POPULAÇÃO AOS SERVIÇOS E PROMOVER A QUALIDADE, A EQUIDADE E A HUMANIZAÇÃO NA ATENÇÃO À SAÚDE.	3.4.21 REDUZIR A MORTALIDADE INFANTIL DE 15 POR MIL NASCIDOS VIVOS EM 2009 PARA 14 POR MIL, ATÉ 2013		61.000,00	58.000,00
Ação	**Meta Anuais**		**Recursos Orçamentários**	
	Programada	**Realizada**	**Programado**	**Executado**
1 ACOMPANHAR CRIANÇAS COM DOENÇAS RESPIRATÓRIAS AGUDAS (ASMA) E DIARRÉIA CRÔNICA.	IMPLANTAR 01 AMBULATÓRIO DE SEGUIMENTO DA CRIANÇA COM DOENÇA RESPIRATÓRIA AGUDA (ASMA) E DIARRÉIA CRÔNICA.	IMPLANTADOS 17 AMBULATÓRIOS.	20.000,00	18.000,00
2 IMPLANTAR O PROGRAMA FAMÍLIA BRASILEIRA FORTALECIDA NA ATENÇÃO BÁSICA.	COORDENAR A IMPLANTAÇÃO DO PROGRAMA FAMÍLIA BRASILEIRA FORTALECIDA EM 50% DAS UNIDADES DE SAÚDE DA ATENÇÃO BÁSICA PERTENCENTES AOS 4 DISA.	IMPLANTADO O PROGRAMA EM 26% DOS EAS.	41.000,00	40.000,00
3 AMPLIAR A OFERTA DE CONSULTAS DE CRESCIMENTO E DESENVOLVIMENTO.	AMPLIAR EM 20% A OFERTA DE CONSULTAS DE CRESCIMENTO E DESENVOLVIMENTO.	AMPLIADA EM 20% AS CONSULTAS DE CRESCIMENTO E DESENVOLVIMENTO.	0,00	0,00
4 IMPLEMENTAR E AMPLIAR AS AÇÕES DO AIDPI DO DISA NORTE.	CAPACITAR 100% DOS PROFISSIONAIS DAS UBS.	NÃO REALIZADA.	0,00	0,00
5 IMPLANTAR AMBULATÓRIO DE SEGUIMENTO DA CRIANÇA COM DOENÇA RESPIRATÓRIA AGUDA (ASMA) E DIARRÉIA CRÔNICA DO DISA LESTE.	IMPLANTAR 01 AMBULATÓRIO DE SEGUIMENTO DA CRIANÇA COM DOENÇA RESPIRATÓRIA AGUDA (ASMA) E DIARRÉIA CRÔNICA.	IMPLANTADO 01 AMBULATÓRIO.	0,00	0,00
6 IMPLANTAR O PROGRAMA FAMÍLIA BRASILEIRA FORTALECIDA NA ATENÇÃO BÁSICA DO DISA LESTE.	IMPLANTAR O PROGRAMA FAMÍLIA BRASILEIRA FORTALECIDA (PFB) EM 50% DOS EAS.	IMPLANTADO O PFBF EM 32% DOS EAS.	0,00	0,00
7 VACINAR CRIANÇAS MENORES DE 1 ANO CONTRA ROTAVÍRUS HUMANO DO DISA LESTE.	VACINAR 7.539 CRIANÇAS MENORES DE 1 ANO COM A VACINA ROTAVÍRUS.	APLICADAS 7.539 DOSES DA VACINA ROTAVÍRUS.	0,00	0,00
8 IMPLANTAR O PROGRAMA FAMÍLIA BRASILEIRA FORTALECIDA NOS EAS DO DISA OESTE.	IMPLANTAR O PROGRAMA FAMÍLIA BRASILEIRA FORTALECIDA EM 50% DOS EAS.	IMPLANTADO O PROGRAMA EM 49% DOS EAS.	0,00	0,00
9 VACINAR CRIANÇAS MENORES DE 01 ANO CONTRA ROTAVÍRUS DO DISA OESTE	VACINAR 90% DAS CRIANÇAS CONTRA ROTAVÍRUS.	ALCANÇADO 80% DE COBERTURA VACINAL CONTRA ROTAVÍRUS.	0,00	0,00
10 VACINAR CRIANÇAS MENORES DE 01 ANO CONTRA ROTAVÍRUS HUMANO DO DISA NORTE.	ALCANÇAR 90% DE COBERTURA VACINAL CONTRA ROTAVÍRUS.	ALCANÇADO 75% DE COBERTURA VACINAL CONTRA ROTAVÍRUS.	0,00	0,00
11 VACINAR CRIANÇAS MENORES DE 01 ANO CONTRA ROTAVÍRUS HUMANO DO DISA RURAL.	ALCANÇAR 90% DE COBERTURA VACINAL CONTRA ROTAVÍRUS, VACINANDO 233 CRIANÇAS.	ALCANÇADO 89% DE COBERTURA VACINAL CONTRA ROTAVÍRUS.	0,00	0,00
Avaliação do objetivo	META ANUAL COM 97,83% DAS AÇÕES REALIZADAS.			

Objetivo	Meta Anuais		Recursos Orçamentários	
	Programada	Realizada	Programado	Executado
3.4 AMPLIAR O ACESSO DA POPULAÇÃO AOS SERVIÇOS E PROMOVER A QUALIDADE, A EQUIDADE E A HUMANIZAÇÃO NA ATENÇÃO À SAÚDE.	3.4.22 REDUZIR GRAVIDEZ NA ADOLESCÊNCIA, PASSANDO DE 23,1% EM 2009 PARA 20%, ATÉ 2013.		4.000,00	4.000,00
Ação	**Meta Anuais**		**Recursos Orçamentários**	
	Programada	**Realizada**	**Programado**	**Executado**
1 EXPANDIR O Nº DE UNIDADES BÁSICAS COM A CADERNETA DE SAÚDE DO ADOLESCENTE IMPLANTADA.	COORDENAR A EXPANSÃO DE 89 UNIDADES COM CADERNETA DO ADOLESCENTE IMPLANTADAS PARA 134 UNIDADES DE SAÚDE.	IMPLANTADA A CADERNETA DO ADOLESCENTE EM 45 UNIDADES DE SAÚDE.	4.000,00	4.000,00
2 AMPLIAR O Nº DE CONSULTAS DE CRESCIMENTO E DESENVOLVIMENTO VOLTADAS AO ADOLESCENTE.	AUMENTAR EM 20% O Nº DE CONSULTAS DE CRESCIMENTO E DESENVOLVIMENTO REALIZADAS COM ADOLESCENTES.	AMPLIADA EM 30% AS CONSULTAS DE CRESCIMENTO E DESENVOLVIMENTO.	0,00	0,00
3 COORDENAR AÇÕES QUE VISEM O ACESSO DOS ADOLESCENTES EM CONFLITO COM A LEI, EM REGIME DE INTERNAÇÃO, AOS SERVIÇOS OFERTADOS PELA ATENÇÃO BÁSICA.	ELABORAR PLANO MUNICIPAL E PACTUAR FLUXO NA ATENÇÃO BÁSICA QUE GARANTA ACESSO DOS ADOLESCENTES EM CONFLITO COM A LEI, EM REGIME DE INTERNAÇÃO, AOS SERVIÇOS OFERTADOS PELA ATENÇÃO BÁSICA.	ELABORADO 01 PLANO.	0,00	0,00
4 IMPLANTAR NAS UBSF A CADERNETA DE SAÚDE DO ADOLESCENTE NO DISA NORTE	IMPLANTAR A CADERNETA DE SAÚDE DO ADOLESCENTE EM 100% DAS UBSF DO PSE.	IMPLANTADA A CADERNETA DO ADOLESCENTE EM 100% DAS UBSF DO PSE.	0,00	0,00

5 MONITORAR E AVALIAR AS UNIDADES DE SAÚDE QUE UTILIZAM A CADERNETA DE SAÚDE DO ADOLESCENTE NO DISA NORTE.	MONITORAR E AVALIAR AS 48 UBSF E 07 UNIDADES DE SAÚDE QUE POSSUEM CADERNETA DE SAÚDE DO ADOLESCENTE.	AVALIADOS 74 EAS COM CADERNETA DE SAÚDE DO ADOLESCENTE.	0,00	0,00
6 AMPLIAR O ACESSO DOS ADOLESCENTES AOS SERVIÇOS DE SAÚDE DO DISA SUL.	ACOMPANHAR E MONITORAR AS 09 EAS COM AS AÇÕES DE SAÚDE DO ADOLESCENTE IMPLANTADAS.	IMPLANTADOS E ACOMPANHADOS EM 05 EAS AÇÕES DE SAÚDE DO ADOLESCENTE.	0,00	0,00
7 AMPLIAR O ACESSO DOS ADOLESCENTES AOS SERVIÇOS DE SAÚDE DO DISA SUL.	IMPLANTAR A SAÚDE DO ADOLESCENTE EM 20 EAS.	IMPLANTADA A SAÚDE DO ADOLESCENTE EM 09 EAS.	0,00	0,00
8 MONITORAR E AVALIAR AS UNIDADES DE SAÚDE QUE UTILIZAM A CADERNETA DO ADOLESCENTE DO DISA SUL.	MONITORAR E AVALIAR AS 25 EQUIPES QUE POSSUEM CADERNETAS DE SAÚDE DO ADOLESCENTE.	AVALIADAS 06 EQUIPES QUE POSSUEM CADERNETA DO ADOLESCENTE.	0,00	0,00
9 IMPLEMENTAR AS AÇÕES DE CRESCIMENTO E DESENVOLVIMENTO REALIZADAS NAS ESCOLAS DO PSE DO DISA LESTE.	IMPLEMENTAR 100% DAS AS AÇÕES DE CRESCIMENTO E DESENVOLVIMENTO EM 28 UBS E 25 ESCOLAS PERTENCENTES AO PSE.	EXECUTADAS 100% DAS AÇÕES DE DESENVOLVIMENTO E CRESCIMENTO.	0,00	0,00
10 AMPLIAR O Nº DE EAS COM A CADERNETA DE SAÚDE DO ADOLESCENTE IMPLANTADA DO DISA LESTE.	IMPLANTAR A CADERNETA DE SAÚDE DO ADOLESCENTE NAS 15 EQUIPES NOVAS DO PSE.	IIMPLANTADA A CADERNETA DE SAÚDE DO ADOSLESCENTE EM 100% DOS EAS.	0,00	0,00
11 AMPLIAR O ACESSO DOS ADOLESCENTES AOS SERVIÇOS DE SAÚDE DO DISA LESTE.	ACOMPANHAR E MONITORAR OS 25 EAS COM AS AÇÕES DE SAÚDE DO ADOLESCENTE IMPLANTADAS.	AMPLIADAS AS AÇÕES DE SAÚDE DO ADOLESCENTE EM 80% DOS EAS.	0,00	0,00
12 MONITORAR E AVALIAR AS UNIDADES DE SAÚDE QUE UTILIZAM A CADERNETA DO ADOLESCENTE DO DISA LESTE.	MONITORAR E AVALIAR AS 25 EQUIPES COM CADERNETA DE SAÚDE DO ADOLESCENTE IMPLANTADA.	AVALIADAS 70% DAS UNIDADES DE SAÚDE QUE UTILIZAM CADERNETA DO ADOLESCENTE.	0,00	0,00
Avaliação do objetivo	META ANUAL COM 81,15% DAS AÇÕES REALIZADAS.			

Objetivo	Meta Anuais		Recursos Orçamentários	
	Programada	Realizada	Programado	Executado
3.4 AMPLIAR O ACESSO DA POPULAÇÃO AOS SERVIÇOS E PROMOVER A QUALIDADE, A EQUIDADE E A HUMANIZAÇÃO NA ATENÇÃO À SAÚDE.	3.4.23 REDUZIR A MORTALIDADE MATERNA DE 96,13 POR 100.000 NASCIDOS VIVOS EM 2009 PARA 50 POR 100.000 NASCIDOS VIVOS, ATÉ 2013.		1.151.782,00	761.914,00

Ação	Meta Anuais		Recursos Orçamentários	
	Programada	Realizada	Programado	Executado
12 INTENSIFICAR AS AÇÕES DE PLANEJAMENTO REPRODUTIVO.	AMPLIAR O Nº DE UNIDADES QUE INSEREM DIU DE 09 PARA 15.	AMPLIADAS PARA 03 AS UNIDADES DE SAÚDE QUE INSEREM DIU, PASSANDO DE 09 PARA 12.	20.000,00	0,00
13 INTENSIFICAR AS AÇÕES DE PLANEJAMENTO REPRODUTIVO.	IMPLANTAR PROJETO DE REFERÊNCIA E CONTRARREFERÊNCIA EM LAQUEADURA TUBÁRIA E VASECTOMIA EM 07 MATERNIDADES ESTADUAIS.	NÃO REALIZADA.	10.000,00	0,00
14 INTENSIFICAR AS AÇÕES DE PLANEJAMENTO REPRODUTIVO.	MONITORAR E AVALIAR 242 UNIDADES DE SAÚDE E 7 MATERNIDADES ESTADUAIS.	MONITORADOS 249 EAS.	0,00	0,00
15 INTENSIFICAR AS AÇÕES DE PREVENÇÃO E CONTROLE DO CÂNCER DO COLO DO ÚTERO E DE MAMA.	AMPLIAR EM 15% O Nº DE EXAMES COLPOCITOLÓGICOS PARA MULHERES NA FAIXA ETÁRIA DE 25 A 64 ANOS DE 64.865 PARA 74.595	REALIZADOS 68.940 EXAMES COLPOCITOLÓGICOS.	50.000,00	50.000,00
16 INTENSIFICAR AS AÇÕES DE PREVENÇÃO E CONTROLE DO CÂNCER DO COLO DO ÚTERO E DE MAMA.	MONITORAR AS AÇÕES DE SEGUIMENTO DE 50% DE MULHERES DIAGNÓSTICADAS COM LESÃO DE ALTO GRAU DO COLO DO ÚTERO DO ANO ANTERIOR.	REALIZADAS 47% DAS AÇÕES DE SEGMENTO.	200.000,00	188.000,00
17 INTENSIFICAR AS AÇÕES DE PREVENÇÃO E CONTROLE DO CÂNCER DO COLO DO ÚTERO E DE MAMA.	IMPLANTAR 02 POLOS DE SEGUIMENTO PARA MULHERES COM LESÃO DE ALTO GRAU.	NÃO REALIZADA.	200.000,00	0,00
18 INTENSIFICAR AS AÇÕES DE PREVENÇÃO E CONTROLE DO CÂNCER DO COLO DO ÚTERO E DE MAMA	EXPANDIR EM 10% A OFERTA DE MAMOGRAFIA PARA MULHERES NA FAIXA ETÁRIA DE 40 A 49 ANOS PASSANDO DE 12.791 PARA 15.280 EXAMES.	REALIZADOS 20.419 EXAMES DE MAMOGRAFIA.	200.000,00	200.000,00
19 INTENSIFICAR AS AÇÕES DE PREVENÇÃO E CONTROLE DO CÂNCER DO COLO DO ÚTERO E DE MAMA.	EXPANDIR EM 17% A OFERTA DE MAMOGRAFIA PARA MULHERES NA FAIXA ETÁRIA DE 50 A 69 ANOS PASSANDO DE 14.499 PARA 16.964 EXAMES.	REALIZADOS 22.185 EXAMES DE MAMOGRAFIA.	200.000,00	200.000,00
20 IMPLANTAR REDE CEGONHA NO MUNICÍPIO DE MANAUS.	REALIZAR ADESÃO DE MANAUS AO PRIMEIRO COMPONENTE PRÉ-NATAL DA REDE CEGONHA.	REALIZADA A ADESÃO AO PRIMEIRO COMPONENTE DA REDE CEGONHA.	0,00	0,00
21 REALIZAR RASTREAMENTO PRECOCE E TRATAMENTO DE DOENÇA HIPERTENSIVA ESPECÍFICA DA GRAVIDEZ (DHEG) DO DISA NORTE.	AVALIAR 100% DAS GESTANTES INSCRITAS NO PRÉ-NATAL NO EAS PARA DETECÇÃO PRECOCE DE DHEG .	AVALIADAS 100% DAS GESTANTES INSCRITAS NO PRÉ-NATAL.	0,00	0,00
22 COORDENAR, NO DISA NORTE, BUSCA ATIVA DE MULHERES COM RESULTADO DE PREVENTIVO ALTERADO.	COORDENAR BUSCA ATIVA DE MULHERES COM RESULTADO DE PREVENTIVO ALTERADO EM 100% DOS EAS.	REALIZADAS 100% DAS BUSCA ATIVA.	0,00	0,00
23 AMPLIAR O Nº DE GESTANTES INSCRITAS NO PRÉ-NATAL COM 1ª CONSULTA ATÉ 120 DIAS DE GRAVIDEZ DO DISA SUL.	AMPLIAR PARA 2.380 GESTANTES INSCRITAS NO SISPRENATAL.	AMPLIADA PARA 25% (684) GESTANTES INSCRITAS NO SISPRENATAL.	0,00	0,00
24 REALIZAR RASTREAMENTO PRECOCE E TRATAMENTO DE DOENÇA HIPERTENSIVA ESPECÍFICA DA GRAVIDEZ (DHEG) NO DISA SUL.	AVALIAR 100% DAS GESTANTES INSCRITAS NO PRÉ-NATAL NA REDE BÁSICA PARA DETECÇÃO PRECOCE DE DHEG.	AVALIADAS 100% DAS GESTANTES INSCRITAS NO PRÉ-NATAL.	0,00	0,00
25 IMPLANTAR PROTOCOLO ATUALIZADO DO PRÉ-NATAL EM UNIDADES DE SAÚDE DA REDE BÁSICA DO DISA SUL.	IMPLANTAR 01 PROTOCOLO EM 100% UNIDADES DE SAÚDE.	NÃO REALIZADA.	0,00	0,00
26 INTENSIFICAR AS AÇÕES DE PLANEJAMENTO REPRODUTIVO DO DISA SUL.	DISPONIBILIZAR MENSALMENTE INSUMOS (CONTRACEPTIVOS) PARA 100% DAS UNIDADES DE SAÚDE QUE REALIZAM AÇÕES DE PLANEJAMENTO REPRODUTIVO.	DISPONIBILIZADOS 100% DOS INSUMOS AS UNIDADES.	0,00	0,00
27 AMPLIAR A OFERTA DE EXAMES COLPOCITOLÓGICOS PARA MULHERES NA FAIXA ETÁRIA DE 25 A 64 ANOS DO DISA SUL.	AMPLIAR EM 15% Nº DE EXAMES COLPOCITOLÓGICOS.	AMPLIADO PARA 11,25% O NÚMERO DE EXAMES COLPOCITOLÓGICOS.	0,00	0,00
28 RASTREAR CÂNCER DE MAMA POR MAMOGRAFIA NA POPULAÇÃO FEMININA NA FAIXA ETÁRIA DE 40 A 49 ANOS N O DISA SUL.	AUMENTAR EM 10% O Nº DE MAMOGRAFIAS REALIZADAS EM MULHERES DE 40 A 49 ANOS.	AMPLIADO PARA 10% O NÚMERO DE MULHERES COM EXAME DE MAMOGRAFIA.	0,00	0,00
29 AUMENTAR O Nº DE CONSULTAS PUERPERAIS DO DISA SUL.	AMPLIAR EM 10% AS CONSULTAS PUERPERAIS.	AMPLIADA PARA 8,9% AS CONSULTAS PUERPERAIS.	0,00	0,00
30 AMPLIAR O Nº DE GESTANTES INSCRITAS NO PRÉ-NATAL COM 1ª CONSULTA ATÉ 120 DIAS DE GRAVIDEZ DO DISA LESTE.	AMPLIAR EM 5%, (PASSANDO DE 3161 PARA 3319) O Nº DE GESTANTES INSCRITA NO PRÉ-NATAL NO 1º TRIMESTRE.	AMPLIADO PARA 1,5%, O NÚMERO DE GESTANTES INSCRITAS NO PRÉ-NATAL.	0,00	0,00

31 AMPLIAR O Nº DE CONSULTAS PUERPERAIS NO DISA LESTE.	AMPLIAR EM 10%, PASSANDO DE 1.138 PARA 1.251 O Nº DE CONSULTAS PUERPERAIS	AMPLIADA PARA 5% O NÚMERO DE CONSULTAS PUERPERAIS.	0,00	0,00
32 REALIZAR RASTREAMENTO PRECOCE E TRATAMENTO DE DOENÇA HIPERTENSIVA ESPECÍFICA DA GRAVIDEZ (DHEG) DO DISA LESTE.	REALIZAR RASTREAMENTO DA DHEG EM 100% (4.000) DAS GESTANTES INSCRITAS NO PRÉ-NATAL NA REDE BÁSICA.	REALIZADO RASTREAMENTO DA DHEG EM 100% DAS GESTANTES INSCRITAS NO PRÉ-NATAL NA REDE BÁSICA.	0,00	0,00
33 MONITORAR E AVALIAR AS AÇÕES DO CICLO GRAVÍDICO-PUERPERAL DO DISA LESTE.	MONITORAR E AVALIAR AS AÇÕES.	MONITORADAS E AVALIADAS 100% DAS AÇÕES.	0,00	0,00
34 IMPLANTAR UNIDADES QUE REALIZAM INSERÇÃO DE DISPOSITIVO INTRA-UTERINO (DIU) DO DISA LESTE.	IMPLANTAR 01 UNIDADE INSERSORA DE DIU.	IMPLANTADA 01 UNIDADE INSERSORAS DE DIU.	191,00	0,00
35 MONITORAR E AVALIAR AS ATIVIDADES EDUCATIVAS DE PLANEJAMENTO REPRODUTIVO DO DISA LESTE.	MONITORAR E AVALIAR AS ATIVIDAES EDUCATIVAS NAS 63 UNIDADES.	AVALIADAS E MONITORADAS AS ATIVIDADES EDUCATIVAS EM 63 UNIDADES.	10.771,00	0,00
36 AMPLIAR A OFERTA DE EXAMES COLPOCITOLÓGICOS PARA MULHERES NA FAIXA ETÁRIA DE 25 A 64 ANOS DO DISA LESTE.	AMPLIAR DE 12.000 PARA 13.800 O Nº DE EXAMES COLPOCITOLÓGICOS.	REALIZADOS 900 EXAMES COLPOCITOLÓGICOS.	13.774,00	13.774,00
37 REALIZAR SEGUIMENTO DE MULHERES COM LESÃO DE ALTO GRAU DO COLO DO ÚTERO DO DISA LESTE.	REALIZAR SEGUIMENTO DE 50% DAS MULHERES DIAGNÓSTICADAS COM LESÃO DE ALTO GRAU DO COLO DO ÚTERO.	ACOMPANHADAS E TRATADAS 35% DAS MULHERES DIAGNOSTICADAS COM LESÃO DE ALTO GRAU DO COLO DO ÚTERO.	0,00	0,00
38 RASTREAR CÂNCER DE MAMA POR MAMOGRAFIA NA POPULAÇÃO FEMININA NA FAIXA ETÁRIA DE 40 A 49 ANOS NO DISA LESTE.	AUMENTAR EM 10% O Nº DE MAMOGRAFIAS REALIZADAS EM MULHERES DE 40 A 49 ANOS.	AMPLIADA PARA 5% O NÚMERO DE MAMOGRAFIAS.	15.540,00	15.540,00
39 AMPLIAR A OFERTA DE MAMOGRAFIA NA POPULAÇÃO FEMININA NA FAIXA ETÁRIA DE 50 A 69 ANOS DO DISA LESTE.	AMPLIAR A OFERTA EM 17% PASSANDO PARA 372 EXAMES PARA MULHERES NA FAIXA ETÁRIA DE 50 69 ANOS.	AMPLIADO PARA 17% O NÚMERO DE EXAMES.	0,00	0,00
40 IMPLANTAR AS AÇÕES DE ATENÇÃO À SAÚDE DA MULHER NO CLIMATÉRIO E MENOPAUSA DO DISA LESTE.	IMPLANTAR EM 01 POLICLÍNICA AS AÇÕES DE ATENÇÃO AO CLIMATÉRIO E MENOPAUSA.	IMPLANTADA 01 POLICLÍNICA COM AÇÕES DE ATENÇÃO AO CLIMATÉRIO E MENOPAUSA.	8.209,00	0,00
41 INTENSIFICAR AS AÇÕES DE PLANEJAMENTO REPRODUTIVO DO DISA LESTE.	DISPONIBILIZAR MENSALMENTE INSUMOS (CONTRACEPTIVOS) PARA 100% (63) DAS UNIDADES DE SAÚDE QUE REALIZAM AÇÕES DE PLANEJAMENTO REPRODUTIVO.	DISPONIBILIZADOS INSUMOS PARA 100% DOS EAS.	0,00	0,00
42 REALIZAR RASTREAMENTO PRECOCE E TRATAMENTO DE DOENÇA HIPERTENSIVA ESPECÍFICA DA GRAVIDEZ (DHEG) NO DISA OESTE.	RASTREAR 100% DAS GESTANTES INSCRITAS NO PRÉ-NATAL NA REDE BÁSICA DO DISA OESTE PARA DETECÇÃO PRECOCE DE DHEG.	RASTREADAS 100% DAS GESTANTES INSCRITAS NO PRÉ-NATAL.	0,00	0,00
43 AMPLIAR O Nº DE UNIDADES QUE REALIZAM INSERÇÃO DE DISPOSITIVO INTRA-UTERINO (DIU) NO DISA OESTE.	AMPLIAR EM 20% O Nº DE UNIDADES QUE REALIZAM A INSERÇÃO DE DISPOSITIVO INTRA-UTERINO (DIU) NO DISA OESTE, PASSANDO DE 5 PARA 6 O Nº DE UNIDADES QUE INSEREM DIU.	AMPLIADA EM 20% (01 UNIDADE) COM INSERÇÃO DO DIU.	0,00	0,00
44 AMPLIAR A PROPORÇÃO DE NASCIDOS VIVOS DE MÃES COM 7 OU MAIS CONSULTAS DE PRÉ-NATAL NO DISA OESTE.	AMPLIAR EM 10% A PROPORÇÃO DE NASCIDOS VIVOS DE MÃES COM 7 OU MAIS COM-SULTAS DE PRÉ-NATAL NO DISA OESTE, PASSANDO DE 3.553 PARA 3.908 NASCIDOS VIVOS COM 7 OU MAIS CONSULTAS DE PRÉ-NATAL.	AMPLIADO EM 3% A PROPORÇÃO DE NASCIDOS VIVOS DE MÃES COM 7 OU MAIS COM-SULTAS DE PRÉ-NATAL.	0,00	0,00
45 AMPLIAR O Nº DE GESTANTES INSCRITAS NO PRÉ-NATAL COM 1ª CONSULTA ATÉ 120 DIAS DE GRAVIDEZ NO DISA OESTE.	AMPLIAR EM 5% O Nº DE GESTANTES INSCRITAS NO PRÉ-NATAL COM 1ª CONSULTA ATÉ 120 DIAS DE GRAVIDEZ, PASSANDO DE 1.579 PARA 1.678 GESTANTES INSCRITAS NO SISPRENATAL.	AMPLIADO EM 3,41% O NÚMERO DE GESTANTES INSCRITAS.	0,00	0,00
46 AMPLIAR O Nº DE CONSULTAS PUERPERAIS DO DISA OESTE.	AMPLIAR EM 10% O Nº DE CONSULTAS PUERPERAIS PASSANDO DE 1.509 PARA 1.660.	AMPLIADO EM 8.6% O NÚMERO DE CONSULTAS PUERPERAIS.	0,00	0,00
47 AMPLIAR E REALIZAR ACOMPANHAMENTO DE NO MÍNIMO 7 CONSULTAS DAS MULHERES QUE REALIZAM O PRÉ-NATAL NO DISA RURAL.	ACOMPANHAR 100% DAS MULHERES GESTANTES NO PRÉ-NATAL PELA EQUIPE ESF NA REALIZAÇÃO DE 7 CONSULTA OU MAIS.	ACOMPANHADAS 70% DAS MULHERES GESTANTES.	0,00	0,00
48 RASTREAR E ACOMPANHAR AS PUÉRPERAS DO DISA RURAL NAS UNIDADES COM EQUIPES DE SAÚDE DA FAMÍLIA.	REALIZAR CONSULTA EM 100% DAS PUÉRPERAS .	REALIZADA 100% DAS CONSULTAS PUÉRPERAS .	0,00	0,00
1 INTENSIFICAR AS AÇÕES DE PLANEJAMENTO REPRODUTIVO DO DISA LESTE.	SENSIBILIZAR A EQUIPE DAS UBS EM PARCERIA COM AS 14 ESCOLAS COM O PSE IMPLANTADO NO ATENDIMENTO AOS ADOLESCENTES QUE PROCURAM OS INSUMOS DO PLANEJAMENTO REPRODUTIVO.	REALIZADAS AS AÇÕES DE PLANEJAMENTO REPRODUTIVO EM 14 ESCOLAS.	0,00	0,00
2 AMPLIAR PROPORÇÃO DE NASCIDOS VIVOS DE MÃES COM 7 OU MAIS CONSULTAS DE PRÉ-NATAL DO DISA LESTE.	AMPLIAR EM 10%, A PROPORÇÃO DE NASCIDOS VIVOS DE MÂES COM 7 OU MAIS CONSULTAS DE PRÉ/NATAL. PASSANDO DE 3.108 NASCIDOS VIVOS PARA 3.419	AMPLIADO EM 5% AS CONSULTAS DE PRÉ-NATAL.	0,00	0,00
3 AMPLIAR A PROPORÇÃO DE NASCIDOS VIVOS DE MÃES COM 7 OU MAIS CONSULTAS DE PRÉ-NATAL.	EXPANDIR EM 10%, A PROPORÇÃO DE NASCIDOS VIVOS DE MÃES COM 7 OU MAIS CONSULTAS DE PRÉ-NATAL PASSANDO DE 13.958 PARA 15.354.	AMPLIADO PARA 15.354 CONSULTAS DE PRÉ-NATAL.	81.162,00	0,00
4 IMPLANTAR AÇÕES DA LINHA DE CUIDADO MATERNO-INFANTIL POR MEIO DA REDE CEGONHA NO MUNICÍPIO DE MANAUS.	ELABORAR 01 PROJETO PARA A IMPLANTAÇÃO DA REDE CEGONHA FORTALECENDO AS AÇÕES DA LINHA DE CUIDADO MATERNO-INFANTIL.	ELABORADO 01 PROJETO.	0,00	0,00
5 AMPLIAR O Nº DE GESTANTES INSCRITAS NO PRÉ-NATAL COM 1ª CONSULTA ATÉ 120 DIAS DE GRAVIDEZ.	EXPANDIR EM 5% O Nº DE GESTANTES INSCRITAS NO PRÉ-NATAL COM 1ª CONSULTA ATÉ 120 DIAS DE GRAVIDEZ, PASSANDO DE 8.704 GESTANTES PARA 9.139.	INSCRITAS NO PRÉ-NATAL COM 1ª CONSULTA 4.744 GESTANTES.	16.645,00	0,00
6 AMPLIAR O Nº CONSULTAS PUERPERAIS	EXPANDIR EM 10% O Nº DE CONSULTAS PUERPERAIS PASSANDO DE 6.260 CONSULTAS PARA 6.886.	REALIZADAS 5.064 CONSULTAS PUERPERAIS.	7.145,00	0,00
7 QUALIFICAR PROFISSIONAIS DA ATENÇÃO PRIMÁRIA EM CONTROLE DE HIPERTENSÃO E DIABETES NA GRAVIDEZ.	CAPACITAR 400 PROFISSIONAIS DE SAÚDE EM DIAGNÓSTICO PRECOCE E MANEJO CLÍNICO DE HIPERTENSÃO E DIABETES NA GRAVIDEZ.	CAPACITADOS 214 PROFISSIONAIS DE SAÚDE.	7.145,00	4.500,00
8 REALIZAR RASTREAMENTO PRECOCE E TRATAMENTO DE DOENÇA HIPERTENSIVA ESPECÍFICA DA GRAVIDEZ (DHEG).	AVALIAR 100% (17.030) GESTANTES INSCRITAS NO PRÉ-NATAL NA REDE BÁSICA PARA DETECÇÃO PRECOCE DE DHEG.	TRIADAS PARA DETECÇÃO DE DHEG 55% (9.415) DE GESTANTES.	2.200,00	1.100,00
9 IMPLANTAR PROTOCOLO ATUALIZADO DO PRÉ-NATAL NA REDE BÁSICA.	INSTITUIR PROTOCOLO DO PRÉ-NATAL EM 242 UNIDADES DE SAÚDE.	NÃO REALIZADA.	20.000,00	0,00
10 MONITORAR E AVALIAR AS AÇÕES DO CICLO GRAVÍDICO-PUERPERAL.	IMPLANTAR PROJETO DE MONITORAMENTO E AVALIAÇÃO DAS AÇÕES DO CICLO GRAVÍDICO-PUERPERAL NAS 242 UNIDADES DE SAÚDE.	IMPLANTADO O PROJETO EM 15 UNIDADES DE SAÚDE.	0,00	0,00

11 INTENSIFICAR AS AÇÕES DE PLANEJAMENTO REPRODUTIVO.	DISPONIBILIZAR MENSALMENTE INSUMOS PARA 242 UNIDADES DE SAÚDE E 7 MATERNIDADES ESTADUAIS QUE REALIZAM AÇÕES DE PLANEJAMENTO REPRODUTIVO.	DISPONIBILIZADOS INSUMOS PARA AÇÕES DE PLANEJAMENTO REPRODUTIVO EM 100% DAS UNIDADES.	89.000,00	89.000,00
Avaliação do objetivo	META ANUAL COM 84,96 DAS AÇÕES DESENVOLVIDAS.			

Objetivo	Meta Anuais		Recursos Orçamentários	
	Programada	Realizada	Programado	Executado
3.4 AMPLIAR O ACESSO DA POPULAÇÃO AOS SERVIÇOS E PROMOVER A QUALIDADE, A EQUIDADE E A HUMANIZAÇÃO NA ATENÇÃO À SAÚDE.	3.4.24 REDUZIR A MORTALIDADE POR DOENÇAS CARDIOVASCULARES, NA FAIXA ETÁRIA DE 30 A 49 ANOS DE IDADE, PASSANDO DE 10,5% EM 2009 PARA 9,5%, ATÉ 2013.		279.280,00	279.280,00
Ação	**Meta Anuais**		**Recursos Orçamentários**	
	Programada	Realizada	Programado	Executado
1 REVISAR PROTOCOLO CLÍNICO DE PACIENTES COM HIPERTENSÃO E DIABETES.	IMPLANTAR O PROTOCOLO EM 242 UNIDADES BÁSICAS DE SAÚDE DA SEMSA.	IMPLANTADO O PROTOCOLO EM 242 UNIDADES.	20.000,00	0,00
2 AMPLIAR A OFERTA DE ELETROCARDIOGRAMA PARA PACIENTES HIPERTENSOS E DIABÉTICOS.	REALIZAR 50.000 ELETROCARDIOGRAMAS NAS POLICLÍNICAS.	REALIZADOS 14.056 ELETROCARDIOGRAMAS.	257.500,00	279.280,00
3 DESCENTRALIZAR SISHIPERDIA PARA REDE BÁSICA.	INSTALAR O SISHIPERDIA EM 100% DAS UBS E UBSF.	INSTALADO O SISHIPERDIA EM 69% DOS EAS.	0,00	0,00
4 CAPACITAR PROFISSIONAIS ENVOLVIDOS COM SISTEMA DO SISHIPERDIA.	OFERECER 10 VAGAS AOS PROFISSIONAIS DA ÁREA DE ADMINISTRAÇÃO DO SISHIPERDIA.	NÃO REALIZADA.	0,00	0,00
5 REALIZAR O PROGRAMA DE ASSISTÊNCIA AO NEFROPATA DIABÉTICO (PANED) DO DISA NORTE.	ATENDER PACIENTES CADASTRADOS NAS UNIDADES DE SAÚDE ATRAVÉS DOS MUTIRÕES.	REALIZADO O PANED EM 100% DAS UNIDADES.	0,00	0,00
6 RASTREAR NAS ESCOLAS DO PSE DO DISA NORTE CRIANÇAS E ADOLESCENTES DIABÉTICOS.	ATENDER 100% DOS ALUNOS REGULARES DE TODAS AS ESCOLAS DO PSE.	FORAM RASTREADOS PARA DIABETES 100% DOS ALUNOS.	0,00	0,00
7 MONITORAR E AVALIAR A BASE DE DADOS DO SISHIPERDIA DO DISA SUL.	MANTER ATUALIZADO O CADASTRO DO SISHIPERDIA.	ATUALIZADOS 60% DOS CADASTROS DO SISHIPERDIA.	0,00	0,00
8 INFORMAR A POPULAÇÃO DO DISA LESTE SOBRE OS RISCOS E CUIDADOS COM A HIPERTENSÃO ARTERIAL.	REALIZAR EVENTO DA SEMANA NACIONAL DE HIPERTENSÃO ARTERIAL.	REALIZADO 01 EVENTO.	0,00	0,00
9 REALIZAR O MONITORAMENTO E ACOMPANHAMENTO DOS PACIENTES CADASTRADOS NO HIPERDIA DO DISA LESTE.	REALIZAR MONITORAMENTO E ACOMPANHAMENTO DE 50% DOS PACIENTES CADASTRADOS NO HIPERDIA.	REALIZADO ACOMPANHAMENTO E MONITORAMENTO DE 60% DOS PACIENTES CADASTRADOS NO HIPERDIA.	0,00	0,00
10 PROMOVER ATIVIDADES EDUCATIVAS SOBRE HIPERTENSÃO E DIABETES NOS EAS DO DISA OESTE.	REALIZAR UMA CAMPANHA EDUCATIVA DE COMBATE À HIPERTENSÃO E DIABETES .	REALIZADA 01 CAMPANHA.	0,00	0,00
11 AMPLIAR A TESTAGEM PARA HIV ENTRE OS CASOS NOVOS DE TUBERCULOSE DO DISA LESTE.	AMPLIAR O PERCENTUAL DE CASOS NOVOS DE TUBERCULOSE TESTADOS PARA HIV DE 50% EM 2010 PARA 65% EM 2012.	TESTADOS 46% DE CASOS NOVOS DE TUBERCULOSE PARA HIV.	1.780,00	0,00
12 FORTALECER AS AÇÕES DE MONITORAMENTO E AVALIAÇÃO DAS AÇÕES DE CONTROLE DA TUBERCULOSE DO DISA LESTE.	REALIZAR SUPERVISÃO TÉCNICA DE MONITORAMENTO E AVALIAÇÃO EM 08 UNIDADES PRIORITÁRIAS PARA AS AÇÕES DE CONTROLE DA TUBERCULOSE.	SUPERVISIONADAS 08 UNIDADES.	0,00	0,00
Avaliação do objetivo	META ANUAL COM 29% DAS AÇÕES DESENVOLVIDAS.			

Objetivo	Meta Anuais		Recursos Orçamentários	
	Programada	Realizada	Programado	Executado
3.4 AMPLIAR O ACESSO DA POPULAÇÃO AOS SERVIÇOS E PROMOVER A QUALIDADE, A EQUIDADE E A HUMANIZAÇÃO NA ATENÇÃO À SAÚDE.	3.4 25 IMPLEMENTAR O PLANO MUNICIPAL DE ATENÇÃO À SAÚDE INDÍGENA, ATÉ 2013.		15.365,00	0,00
Ação	**Meta Anuais**		**Recursos Orçamentários**	
	Programada	Realizada	Programado	Executado
1 COORDENAR A IDENTIFICAÇÃO E O CADASTRAMENTO DOS INDÍGENAS QUE RESIDEM NAS ÁREAS URBANA E RURAL.	EXPANDIR EM 10%/ANO O Nº DE CADASTRO INDÍGENA, PASSANDO DE 2.606 EM 2011 PARA 2.866 EM 2012.	EXPANDIDOS OS CADASTRADOS INDÍGENAS EM 5,9%.	0,00	0,00
2 COORDENAR A QUALIFICAÇÃO EM SAÚDE INDÍGENA COM ÊNFASE NA CRIANÇA E ADOLESCENTE PARA PROFISSIONAIS DE SAÚDE DE 20 ESF.	CAPACITAR 100% DOS PROFISSIONAIS DAS ESF NOS DISTRITOS DE SAÚDE.	CAPACITADOS 71% DOS PROFISSIONAIS DAS ESF..	11.365,00	0,00
3 ESTABELECER PARCERIA TÉCNICO/CIENTÍFICA PARA REALIZAR PESQUISA SOBRE A QUESTÃO INDÍGENA.	IDENTIFICAR 02 INSTITUIÇÕES DE ENSINO E PESQUISA COM POTENCIAL PARA O ESTABELECIMENTO DE PARCERIAS.	ESTABELECIDAS 02 PARCERIAS.	0,00	0,00
4 INSERIR A TEMÁTICA SAÚDE INDÍGENA NOS PROTOCOLOS DE ATENÇÃO À SAÚDE DA MULHER E DA CRIANÇA.	INSERIR EM 02 PROTOCOLO: SAÚDE DA MULHER E DA CRIANÇA.	INSERIDOS 02 PROTOCOLOS.	0,00	0,00
5 MONITORAR O DESENVOLVIMENTO DAS AÇÕES DE SAÚDE INDÍGENA.	REALIZAR 08 REUNIÕES.	REALIZADAS 07 REUNIÕES.	0,00	0,00
6 MONITORAR OS EAS QUE POSSUEM FAMÍLIAS INDÍGENAS CADASTRADAS NO DISA NORTE.	EXPANDIR EM 10% AO ANO O Nº DE CADASTROS INDÍGENAS, OU SEJA, 52 CADASTROS NOVOS POR TRIMESTRE COM BASE EM 2.606 CADASTROS REALIZADOS ATÉ 2011.	CADASTRADA 100% DA POPULAÇÃO INDÍGENA.	0,00	0,00
7 REALIZAR OFICINAS TEMÁTICAS: CRIANÇA E ADOLESCENTE INDÍGENA DO DISA NORTE.	CAPACITAR 50 PROFISSIONAIS DE SAÚDE DA ESF E UNIDADES DE SAÚDE COM FAMÍLIAS INDÍGENAS CADASTRADAS.	CAPACITADOS 61 PROFISSIONAIS.	0,00	0,00
8 COORDENAR A IDENTIFICAÇÃO E O CADASTRAMENTO DOS INDÍGENAS QUE RESIDEM NA ÁREA URBANA DO DISA SUL.	EXPANDIR EM 10%/ANO O Nº DE CADASTRO INDÍGENA, BASEADOS NOS CADASTROS REALIZADOS ATÉ 2011.	CADASTRADOS 66 INDÍGENAS.	0,00	0,00
9 COORDENAR A QUALIFICAÇÃO DOS PROFISSIONAIS DE SAÚDE DAS 3 NOVAS UBSF EM SAÚDE INDÍGENA DO DISA SUL.	CAPACITAR 100% DOS PROFISSIONAIS DAS NOVAS UBSF.	CAPACITADOS 2 PROFISSIONAIS.	0,00	0,00
10 ACOMPANHAR OS INDÍGENAS CADASTRADOS NO HIPERDIA DO DISA LESTE.	REALIZAR 4 EVENTOS SOBRE HIPERTENSÃO NAS COMUNIDADES INDÍGENAS.	REALIZADOS 04 EVENTOS.	0,00	0,00
11 REALIZAR ACOMPANHAMENTO E MONITORAMENTO DAS MULHERES INDÍGENAS NO PRÉ-NATAL DO DISA	REALIZAR PPROGRAMA EM PARCERIA COM SAÚDE DA MULHER PARA ACOMPANHAMENTO E	MONITORADAS E ACOMPANHADAS 50% MULHERES INDÍGENAS.	0,00	0,00

LESTE.	MONITORAMENTO NO PRÉ-NATAL DE 20% DAS MULHERES INDÍGENAS.			
12 REALIZAR VISITA AS UNIDADES DE SAÚDE PARA MONITORAMENTO E AVALIAÇÃO DO PROGRAMA DE SAÚDE INDÍGENA DO DISA LESTE.	REALIZAR A VISITA DE MONITORAMENTO E AVALIAÇÃO EM 100% DAS UNIDADES QUE TEM O PROGRAMA IMPLANTADO.	REALIZADAS VISITAS DE MONITORAMENTO E AVALIAÇÃO EM 20% DAS UNIDADES.	0,00	0,00
13 REALIZAR CAMPANHA DE IMUNIZAÇÃO DA INFLUENZA EM COMUNIDADES INDÍGENAS DO DISA LESTE.	REALIZAR 02 CAMPANHAS DE IMUNIZAÇÃO NAS COMUNI-DADES INDÍGENAS KOKAMAS BRASILEIRINHO APURINÃ E VAL PARAISO.	REALIZADA 01 CAMPANHA DE IMUNIZAÇÃO.	0,00	0,00
14 REALIZAR A IMPLANTAÇÃO DA CADERNETA DA CRIANÇA E DO ADOLESCENTE NAS COMUNIDADES INDÍGENA DO DISA LESTE.	IMPLANTAR A CADERNETA DA CRIANÇA E DO ADOLESCENTE EM 02 COMUNIDADE INDÍGENAS.	IMPLANTADA A CADERNETA DA CRIANÇA E DO ADOLESCENTE EM 01 COMUNIDADE INDÍGENAS.	0,00	0,00
15 QUALIFICAR PROFISSIONAIS DA ATENÇÃO BÁSICA DO DISA RURAL EM SAÚDE INDÍGENA.	CAPACITAR 60 PROFISSIONAIS EM SAÚDE INDÍGENA.	CAPACITADOS 26 PROFISSIONAIS.	4.000,00	0,00
16 AMPLIAR O CADASTRAMENTO DA POPULAÇÃO INDÍGENA NÃO ALDEIADA RESIDENTE DO DISA RURAL.	CADASTRAR 100% DOS INDÍGENAS IDENTIFICADOS PELOS ACS.	CADASTRADOS 100% DOS INDÍGENAS IDENTIFICADOS PELOS ACS.	0,00	0,00
17 LEVANTAR O PERFIL SOCIAL E EPIDEMIOLÓGICO DAS FAMÍLIAS INDÍGENAS CADASTRADAS PELOS ACS DO DISA RURAL.	TRAÇAR O PERFIL DE 100% DAS FAMÍLIAS CADASTRADAS NAS UNIDADES.	DEFINIDO O PERFIL EPIDEMIOLÓGICO DE 92% DAS FAMÍLIAS CADASTRADAS NAS UNIDADES.	0,00	0,00
Avaliação do objetivo	META ANUAL COM 66,82% DAS AÇÕES DESENVOLVIDAS.			

Objetivo	Meta Anuais		Recursos Orçamentários	
	Programada	Realizada	Programado	Executado
3.4 AMPLIAR O ACESSO DA POPULAÇÃO AOS SERVIÇOS E PROMOVER A QUALIDADE, A EQUIDADE E A HUMANIZAÇÃO NA ATENÇÃO À SAÚDE.	3.4.26 VIABILIZAR, EM 04 UNIDADES PRISIONAIS, O ACESSO DA POPULAÇÃO EM REGIME DE PRIVAÇÃO DE LIBERDADE, ÀS AÇÕES E SERVIÇOS DE SAÚDE, ATÉ 2013.		37.930,00	34.930,00
Ação	**Meta Anuais**		**Recursos Orçamentários**	
	Programada	Realizada	Programado	Executado
1 INSTITUIR PLANO OPERATIVO MUNICIPAL DE SAÚDE PARA O SISTEMA PENITENCIÁRIO.	APRESENTAR AO CMS 01 PLANO OPERATIVO.	NÃO REALIZADA.	0,00	0,00
2 DISPONIBILIZAR PROFISSIONAIS PARA INTEGRAR EQUIPE MÍNIMA DE SAÚDE NA UNIDADE PENITENCIÁRIA FEMININA COM POPULAÇÃO ATÉ 100 INTERNAS.	ARTICULAR A DISPONIBILIZAÇÃO DE 01 MÉDICO, 01 ENFERMEIRO, 01 ASSISTENTE SOCIAL, 01 PSICOLÓGO, 01 AUX. DE ENFERMAGEM, DA REDE MUNICIPAL DE SAÚDE	NÃO REALIZADA.	0,00	0,00
3 ARTICULAR A DISPONIBILIZAÇÃO DE CURSOS DE CAPACITAÇÃO AOS PROFISSIONAIS DE SAÚDE QUE ATUAM NAS UNIDADES DO SISTEMA PENITENCIÁRIO.	ARTICULAR A DISPONIBILIZAÇÃO DE 60 VAGAS EM CURSOS DE PROMOÇÃO E PREVENÇÃO DA SAÚDE E AÇÕES BÁSICAS.	DISPONIBILIZADAS 22 VAGAS.	3.000,00	0,00
4 ACOMPANHAR A REALIZAÇÃO DE AÇÕES DE PREVENÇÃO E PROMOÇÃO DA SAÚDE EM UNIDADES PENITENCIÁRIAS DE MANAUS.	ACOMPANHAR A REALIZAÇÃO DAS AÇÕES DE SAÚDE EM 09 UNIDADES PENITENCIÁRIAS DE MANAUS.	ACOMPANHADAS AS AÇÕES DE SAÚDE EM 09 UNIDADES.	0,00	0,00
5 AMPLIAR O ACESSO DA POPULAÇÃO PRIVADA DE LIBERDADE ÀS AÇÕES DE CONTROLE DA TUBERCULOSE.	MONITORAR A REALIZAÇÃO DE BACILOSCOPIA DE ESCARRO EM 400 SINTOMÁTICOS RESPIRATÓRIOS DETECTADOS NAS UNIDADES PRISIONAIS.	REALIZADAS 908 BACILOSCOPIAS.	1.680,00	1.680,00
6 MONITORAR A REALIZAÇÃO DE EXAME RADIOLÓGICO NOS INGRESSANTES DO SISTEMA PENITENCIÁRIO DE MANAUS.	MONITORAR A REALIZAÇÃO DE EXAME RADIOLÓGICO DE TÓRAX EM 3.500 INGRESSANTES DO SISTEMA PENITENCIÁRIO DE MANAUS.	REALIZADOS 2.673 EXAMES RADIOLÓGICOS.	33.250,00	33.250,00
7 IMPLEMENTAR AÇÕES DE PREVENÇÃO E PROMOÇÃO DA SAÚDE DA MULHER NAS UNIDADES PENITENCIÁRIAS FEMININA DE MANAUS.	OFERECER ATENDIMENTO DE PRÉ-NATAL E PUERPÉRIO, NAS 02 UNIDADES PENITENCIÁRIAS FEMININA DE MANAUS.	OFERECIDO ATENDIMENTO DE PRÉ-NATAL E PUERPÉRIO EM 01 UNIDADE.	0,00	0,00
8 AMPLIAR A COBERTURA DAS AÇÕES DE CONTROLE DA HANSENÍASE NO SISTEMA PENITENCIÁRIO.	IMPLEMENTAR AS AÇÕES DE CONTROLE DA HANSENÍASE EM 9 UNIDADES PENITENCIÁRIAS DE MANAUS.	IMPLEMENTADAS AS AÇÕES DE CONTROLE DA HANSENÍASE EM 09 UNIDADES.	0,00	0,00
9 MONITORAR E AVALIAR AS AÇÕES DE CONTROLE DA HANSENÍASE NAS UNIDADES PENITENCIÁRIAS DE MANAUS.	REALIZAR EM PARCERIA COM EQUIPE TÉCNICA 4 VISITAS DE MONITORAMENTO NAS UNIDADES DO SISTEMA PENITENCIÁRIO DE MANAUS.	REALIZADA 01 VISITA TÉCNICA.	0,00	0,00
Avaliação do objetivo	META ANUAL COM 90,80% DAS AÇÕES DESENVOLVIDAS.			

Objetivo	Meta Anuais		Recursos Orçamentários	
	Programada	Realizada	Programado	Executado
3.4 AMPLIAR O ACESSO DA POPULAÇÃO AOS SERVIÇOS E PROMOVER A QUALIDADE, A EQUIDADE E A HUMANIZAÇÃO NA ATENÇÃO À SAÚDE.	3.4.27 AMPLIAR EM 20% O NÚMERO DE CONSULTAS PARA A PREVENÇÃO E/OU DIAGNÓSTICO DE PATOLOGIAS DO TRATO GENITAL MASCULINO E DE CÂNCERES DE PRÓSTATA, VESÍCULA SEMINAL, URETRA, BOLSA ESCROTAL, TESTÍCULOS E PÊNIS, PASSANDO DE 89.000 CONSULTAS EM 2009 PARA 106.800, ATÉ 2013.		104.500,00	50.445,87
Ação	**Meta Anuais**		**Recursos Orçamentários**	
	Programada	Realizada	Programado	Executado
8 DISPONIBILIZAR MATERIAL EDUCATIVO SOBRE SAÚDE DO HOMEM NO DISA NORTE.	REPRODUZIR 12.500 FOLDERS PRODUZIDOS PELO PROGRAMA PARA DISTRIBUIÇÃO NAS ESF E UBS.	DISTRIBUIDOS 2.000 FOLDERS.	2.500,00	0,00
7 MONITORAR E AVALIAR AS AÇÕES DE SAÚDE DO HOMEM NO DISA NORTE.	MONITORAR E AVALIAR AS AÇÕES EM 27 UNIDADES DE SAÚDE COM PROTOCOLO IMPLANTADO.	AVALIADAS 27 UNIDADES COM PROTOCOLO IMPLANTADO.	0,00	0,00
9 REALIZAR CAMPANHA MUNICIPAL DE SAÚDE DO HOMEM PARA OS USUÁRIOS DOS SERVIÇOS DE SAÚDE NO DISA NORTE.	REALIZAR 01 CAMPANHA MUNICIPAL DE SAÚDE DO HOMEM.	REALIZADA 01 CAMPANHA.	7.500,00	0,00
10 QUALIFICAR POPULAÇÃO MASCULINA EM CUIDADOS PREVENTIVOS NO DISA NORTE.	REALIZAR 05 ATIVIDADES EDUCATIVAS EM LOCAIS DE MAIOR CONCENTRAÇÃO DA POPULAÇÃO MASCULINA.	REALIZADAS 27 ATIVIDADES EDUCATIVAS.	0,00	0,00
11 AMPLIAR O Nº DE CONSULTAS PARA A PREVENÇÃO DE PATOLOGIAS DO TRATO GENITAL MASCULINO NO DISA NORTE.	AUMENTAR 1.116 CONSULTAS PARA A POPULAÇÃO MASCULINA.	AMPLIADA PARA 1.543 CONSULTAS PARA A POPULAÇÃO MASCULINA.	0,00	0,00

12 MONITORAR E AVALIAR AS AÇÕES DE SAÚDE DO HOMEM NO DISA LESTE.	MONITORAR E AVALIAR AS AÇÕES EM 51 UNIDADES DE SAÚDE COM PROTOCOLO IMPLANTADO.	AVALIADAS 51 UNIDADES COM PROTOCOLO IMPLANTADO.	0,00	0,00
13 AMPLIAR O Nº DE CONSULTAS PARA A PREVENÇÃO DE PATOLOGIAS DO TRATO GENITAL MASCULINO NO DISA LESTE.	AUMENTAR 1.090 CONSULTAS PARA A POPULAÇÃO MASCULINA.	AMPLIADA PARA 1.069 AS CONSULTAS PARA A POPULAÇÃO MASCULINA.	0,00	0,00
14 DISPONIBILIZAR MATERIAL EDUCATIVO SOBRE SAÚDE DO HOMEM NO DISA LESTE	REPRODUZIR 12.500 FOLDERS PARA DISTRIBUIÇÃO.	DISTRIBUÍDOS 8.000 FOLDERS.	2.500,00	0,00
15 REALIZAR CAMPANHA MUNICIPAL DE SAÚDE DO HOMEM PARA OS USUÁRIOS DOS SERVIÇOS DE SAÚDE NO DISA LESTE.	REALIZAR 01 CAMPANHA MUNICIPAL DE SAÚDE DO HOMEM.	REALIZADA 01 CAMPANHA.	7.500,00	0,00
16 QUALIFICAR PROFISSIONAIS DE SAÚDE EM SAÚDE DO HOMEM NO DISA LESTE.	QUALIFICAR OS PROFISSIONAIS DE 38 ESF E 13 UBS EM ACOLHIMENTO.	QUALIFICADOS OS PROFISSIONAIS DE 75 EAS.	0,00	0,00
17 QUALIFICAR PROFISSIONAIS EM SAÚDE MENTAL, ÁLCOOL E OUTRAS DROGAS DO DISA LESTE.	OFERECER VAGAS PARA 09 EQUIPES DE SAÚDE DA FAMÍLIA EM CURSO DE CAPACITAÇÃO EM SAÚDE MENTAL NA ATENÇÃO BÁSICA DO DISA LESTE.	CAPACITADAS 09 EQUIPES DA ESF.	10.000,00	0,00
18 QUALIFICAR POPULAÇÃO MASCULINA EM CUIDADOS PREVENTIVOS NO DISA LESTE.	REALIZAR 20 ATIVIDADES EDUCATIVAS EM LOCAIS DE MAIOR CONCENTRAÇÃO DA POPULAÇÃO MASCULINA.	REALIZADAS 03 ATIVIDADES EDUCATIVAS.	0,00	0,00
19 QUALIFICAR PROFISSIONAIS EM SAÚDE MENTAL, ÁLCOOL E OUTRAS DROGAS DO DISA LESTE.	OFERECER VAGAS PARA 09 EQUIPES DE SAÚDE DA FAMÍLIA EM CURSO DE CAPACITAÇÃO EM ÁLCOOL E OUTRAS DROGAS.	NÃO REALIZADA.	10.000,00	0,00
20 MONITORAR E AVALIAR AS AÇÕES DE SAÚDE DO HOMEM NO DISA LESTE.	PACTUAR COM 38 ESF E 13 UBS A UTILIZAÇÃO DE CÓDIGOS DE PROCEDIMENTO E CID, EXCLUSIVOS AO ATENDIMENTO MASCULINO.	IMPLANTADA A PACTUAÇÃO EM 105 UNIDADES.	0,00	0,00
21 QUALIFICAR PROFISSIONAIS DE SAÚDE EM SAÚDE DO HOMEM NO DISA LESTE.	QUALIFICAR OS ENFERMEIROS DE 38 ESF E 13 UBS DO DISAL EM SISTEMATIZAÇÃO DA ATENÇÃO BÁSICA.	QUALIFICADOS 30 ENFERMEIROS.	0,00	0,00
22 ESTRUTURAR ATENÇÃO À SAÚDE DO HOMEM NA ATENÇÃO PRIMÁRIA À SAÚDE, INCLUINDO O PRÉ-NATAL MASCULINO NO DISA OESTE.	IMPLANTAR 01 PROTOCOLO EM 10 ESF E 04 UBS.	IMPLANTADO O PROTOCOLO EM 38 EAS.	0,00	0,00
23 DISPONIBILIZAR MATERIAL EDUCATIVO SOBRE SAÚDE DO HOMEM NO DISA OESTE	DISTRIBUIR 12.500 FOLDERS SOBRE SAÚDE DO HOMEM NOS EAS.	DISTRIBUÍDOS 14.800 FOLDERS.	2.500,00	0,00
24 QUALIFICAR POPULAÇÃO MASCULINA EM CUIDADOS PREVENTIVOS NO DISA OESTE.	REALIZAR 05 ATIVIDADES EDUCATIVAS EM LOCAIS DE MAIOR CONCENTRAÇÃO DA POPULAÇÃO MASCULINA.	REALIZADAS 07 ATIVIDADES EDUCATIVAS.	0,00	0,00
25 MONITORAR E AVALIAR AS AÇÕES DE SAÚDE DO HOMEM NO DISA OESTE.	MONITORAR A AVALIAR AS AÇÕES EM 14 EAS COM O PROTOCOLO IMPLANTADO.	IMPLANTADO O PROTOCOLO DE SAÚDE EM 14 UNIDADES.	0,00	0,00
26 REALIZAR CAMPANHA MUNICIPAL DE SAÚDE DO HOMEM PARA OS USUÁRIOS DOS SERVIÇOS DO DISA OESTE.	REALIZAR 01 CAMPANHA MUNICIPAL DE SAÚDE DO HOMEM.	REALIZADA 01 CAMPANHA.	0,00	0,00
1 QUALIFICAR PROFISSIONAIS DE SAÚDE EM SAÚDE DO HOMEM.	AUXILIAR NA QUALIFICAÇÃO DOS PROFISSIONAIS DE 38 ESF E 13 UBS NO DISAL, EM ACOLHIMENTO.	QUALIFICADOS PROFISSIONAIS DE 38 EAS.	0,00	0,00
2 ESTRUTURAR A ATENÇÃO À SAÚDE DO HOMEM NA ATENÇÃO PRIMÁRIA À SAÚDE, INCLUINDO O PRÉ-NATAL MASCULINO.	COORDENAR A IMPLANTAÇÃO DE 01 PROTOCOLO EM 93 ESF E 32 UBS.	IMPLANTADO O PROTOCOLO EM 153 EAS.	0,00	0,00
3 MONITORAR E AVALIAR AS AÇÕES DE SAÚDE DO HOMEM.	MONITORAR E AVALIAR AS AÇÕES EM 125 UNIDADES DE SAÚDE COM PROTOCOLO IMPLANTADO.	IMPLANTADO O PROTOCOLO EM 104 EAS.	0,00	0,00
4 DISPONIBILIZAR MATERIAL EDUCATIVO SOBRE SAÚDE DO HOMEM.	REPRODUZIR 50.000 FOLDERS PARA DISTRIBUIÇÃO.	DISTRIBUÍDOS 50.000 FOLDERS.	22.000,00	11.209,52
5 REALIZAR CAMPANHA MUNICIPAL DE SAÚDE DO HOMEM PARA OS USUÁRIOS DOS SERVIÇOS DE SAÚDE.	APOIAR A REALIZAÇÃO DA CAMPANHA MUNICIPAL DE SAÚDE DO HOMEM, 01 EM CADA DISA.	REALIZADAS 04 CAMPANHAS.	40.000,00	39.236,35
6 QUALIFICAR POPULAÇÃO MASCULINA EM CUIDADOS PREVENTIVOS.	COORDENAR A REALIZAÇÃO DE 20 ATIVIDADES EDUCATIVAS EM LOCAIS DE MAIOR CONCENTRAÇÃO DA POPULAÇÃO MASCULINA (CANTEIROS DE OBRAS, QUARTÉIS DA POLÍCIA E MILITARES).	REALIZADAS 34 AÇÕES EDUCATIVAS.	0,00	0,00
Avaliação do objetivo	META ANUAL COM 86,48 DAS AÇÕES REALIZADAS.			

Objetivo	Meta Anuais		Recursos Orçamentários	
	Programada	Realizada	Programado	Executado
3.4 AMPLIAR O ACESSO DA POPULAÇÃO AOS SERVIÇOS E PROMOVER A QUALIDADE, A EQUIDADE E A HUMANIZAÇÃO NA ATENÇÃO À SAÚDE.	3.4.28 DISTRIBUIR 47.000 CADERNETAS DE SAÚDE DA PESSOA IDOSA COM ABORDAGEM DAS CONDIÇÕES DE SAÚDE, PREVENÇÃO DE DOENÇAS, RISCOS E AGRAVOS, ATÉ 2013.		688.000,00	439.585,10

Ação	Meta Anuais		Recursos Orçamentários	
	Programada	Realizada	Programado	Executado
1 EXECUTAR PROJETO DE EXTENSÃO UNIVERSITÁRIA DE FISIOTERAPIA PARA PREVENÇÃO DE FRATURA DE FÊMUR NO DISA OESTE.	OFERECER VAGAS PARA 25 IDOSOS DO DISA OESTE.	DISPONIBILIZADAS 27 VAGAS .	0,00	0,00
2 DISPONIBILIZAR CADERNETAS DE SAÚDE AOS IDOSOS A PARTIR DOS 60 ANOS	APOIAR A DISTRIBUIÇÃO DE 15.000 CADERNETAS DE SAÚDE AOS IDOSOS NOS DISA.	DISTRIBUÍDAS 16.451 CADERNETAS.	0,00	0,00
3 PARTICIPAR DA COORDENAÇÃO DO ATENDIMENTO A IDOSOS A PARTIR DE 60 ANOS NA CAMPANHA VACINAL CONTRA INFLUENZA.	ACOMPANHAR A COBERTURA VACINAL PARA 80% DE IDOSOS (86.464 DOSES DE VACINA).	VACINADOS 102.649 IDOSOS.	300.000,00	439.585,10
4 COORDENAR A AMPLIAÇÃO DOS ATENDIMENTOS NA REDE DE ATENÇÃO BÁSICA.	ACOMPANHAR A OFERTA DE 400.000 ATENDIMENTOS.	REALIZADOS 400.000 ATENDIMENTOS.	0,00	0,00
5 DISSEMINAR INFORMAÇÕES À POPULAÇÃO IDOSA SOBRE PREVENÇÃO A FRATURA DE FÊMUR.	APOIAR AÇÕES DE PREVENÇÃO DA FRATURA DE FÊMUR PARA 55 GRUPOS DE IDOSOS.	APOIADA A PREVENÇÃO DA FATURA DE FÊMUR PARA 55 GRUPOS.	5.000,00	0,00
6 COORDENAR A AMPLIAÇÃO DA OFERTA DE CONS. MÉDICA DE ATENÇÃO ESPECIALIZADA EM OFTALMOLOGIA PARA IDOSOS.	MONITORAR A OFERTA DE 5.200 ATENDIMENTOS, MONITORANDO E AVALIANDO OS RESULTADOS.	REALIZADAS 1.393 CONSULTAS OFTALMOLÓGICAS.	0,00	0,00
7 ARTICULAR COM A UNINILTON LINS, A MANUTENÇÃO DO PROJETO DE EXTENSÃO UNIVERSITÁRIA DE FISIOTERAPIA PARA PREVEN-ÇÃO DE FRATURA DE FÊMUR.	OFERECER O PROJETO PARA 25 IDOSOS, ACOMPANHANDO E AVALIANDO SUA EXECUÇÃO.	PARTICIPARAM DO PROJETO 95 IDOSOS.	3.000,00	0,00

8 ARTICULAR JUNTO A SEMED A MANUNTENÇÃO DO PROGRAMA MUNICIPAL DE ESCOLARIZAÇÃO DE ADULTOS E PESSOA IDOSA (PROMEAPI).	OFERECER O PROMEAPI PARA 60 IDOSOS ACOMPANHANDO E AVALIANDO SUA EXECUÇÃO.	PARTICIPARAM DO PROMEAPI 160 IDOSOS.	0,00	0,00
9 MONITORAR E AVALIAR A ATENÇÃO DOMICILIAR AO IDOSO NOS DISA.	ACOMPANHAR O MONITORAMENTO E AVALIAÇÃO DA ASSISTÊNCIA DOMICILIAR AOS IDOSOS EM 135 UBSF.	REALIZADA ASSINTÊNCIA DOMICILIAR EM 135 UBSF.	0,00	0,00
10 PLANEJAR, COORDENAR E MONITORAR AS CAMPANHAS DE VACINAÇÃO CONTRA INFLUENZA PACTUADA PELO MINITÉRIO DA SAÚDE.	EXECUTAR 100% DAS CAMPANHAS DE VACINAÇÃO ESTABLECIDAS PELO MINITÉRIO DA SAÚDE.	REALIZADAS 100% DAS CAMPANHAS DE VACINAÇÃO.	380.000,00	0,00
11 ESTIMULAR A PARTICIPAÇÃO DOS IDOSOS NA CAMPANHA DA INFLUENZA NO DISA NORTE.	ACOMPANHAR POR MEIO DE RELATÓRIOS A VACINAÇÃO DE 80% DE IDOSOS.	VACINADOS 80% DE IDOSOS.	0,00	0,00
12 MONITORAR E AVALIAR A ASSISTÊNCIA DOMICILIAR AOS IDOSOS NAS UBSF DO DISA NORTE.	ACOMPANHAR A IMPLEMENTAÇÃO DA ASSISTÊNCIA DOMICILIAR PARA IDOSOS EM 30 UBSF.	ACOMPANHADA A IMPLEMENTAÇÃO DA ASSISTÊNCIA DOMICILIAR PARA IDOSOS EM 48 UBSF.	0,00	0,00
13 OFERECER CONSULTAS MÉDICAS DE ATENÇÃO ESPECIALIZADA EM OFTALMOLOGIA AOS IDOSOS DO DISA NORTE.	DISPONIBILIZAR CONSULTAS MÉDICAS A 1258 IDOSOS.	ATENDIDOS 371 IDOSOS.	0,00	0,00
14 ACOMPANHAR A IMPLEMENTAÇÃO EM UNIDADES DE SAÚDE O PROGRAMA MUNICIPAL DE ESCOLARIZAÇÃO DE ADULTOS E PESSOA IDOSA (PROMEAPI) NO DISA NORTE.	ACOMPANHAR A IMPLANTAÇÃO DE MAIS 1 SALA DE AULA COM 25 IDOSOS.	NÃO REALIZADA.	0,00	0,00
15 OFERECER A POPULAÇÃO IDOSA ATENDIMENTOS NA REDE DE ATENÇÃO BÁSICA DO DISA NORTE.	ACOMPANHAR 61.612 ATENDIMENTOS.	REALIZADOS 45.253 ATENDIMENTOS.	0,00	0,00
16 DISTRIBUIR A CADERNETA DO IDOSO COMO INSTRUMENTO DE SENTINELA NA PREVENÇÃO A QUEDA NO DISA NORTE.	DISTRIBUIR 3.000 CADERNETAS DE SAÚDE DA PESSOA IDOSA PARA A POP ACIMA DE 60 ANOS.	DISTRIBUÍDAS 3.500 CADERNETAS	0,00	0,00
17 IMPLEMENTAR AÇÕES EDUCATIVAS SOBRE FRATURA DE FÊMUR PARA GRUPOS DE IDOSOS NO DISA NORTE.	ACOMPANHAR A REALIZAÇÃO DAS AÇÕES EDUCATIVAS EM 23 GRUPOS DE IDOSOS DAS UNIDADES DE SAÚDE	PARTICIPARAM DAS AÇÕES EDUCATIVAS 90 GRUPOS DE IDOSOS.	0,00	0,00
18 VACINAR POPULAÇÃO A PARTIR DE 60 ANOS CONTRA GRIPE EM CAMPANHA DE VACINAÇÃO NO DISA SUL.	ALCANÇAR 80% DE COBERTURA VACINAL CONTRA INFLUENZA EM PESSOAS A PARTIR DE 60 ANOS.	ALCANÇADO 95,7% DE COBERTURA VACINAL.	0,00	0,00
19 IMPLEMENTAR NAS UBS O PROGRAMA DE ESCOLARIZAÇÃO DO IDOSO E ADULTOS (PROMEAPI) NO DISA SUL.	OFERECER O PROMEAPI EM 01 UBS.	IMPLEMENTADO O PROGRAMA EM 01 UBS.	0,00	0,00
20 REALIZAR MONITORAMENTO E AVALIAÇÃO DA ASSISTÊNCIA DOMICILIAR AO IDOSO PELAS EQUIPES DAS UBSF DO DISA SUL.	MONITORAR O ATENDIMENTO DOMICILIAR EM 40 UBSF.	AVALIADAS 66 UBSF.	0,00	0,00
21 PROMOVER A DISTRIBUIÇÃO DE CADERNETAS DE SAÚDE DA PESSOA IDOSA NA ATENÇÃO BÁSICA NO DISA SUL.	ACOMPANHAR A DISTRIBUIÇÃO DE 4.000 CADERNETAS.	DISTRIBUÍDAS 4.500 CADERNETAS	0,00	0,00
22 ACOMPANHAR A AMPLIAÇÃO DO ATENDIMENTOS AOS IDOSOS NA REDE DE ATENÇÃO BÁSICA NO DISA SUL.	OFERTAR 110.048 ATENDIMENTOS NA REDE DA ATENÇÃO BÁSICA.	OFERTADOS 87.546 ATENDIMENTOS.	0,00	0,00
23 OFERECER ATENDIMENTO ESPECIALIZADO EM OFTALMOLOGIA NO DISA SUL.	REALIZAR 1.500 ATENDIMENTOS.	REALIZADOS 454 ATENDIMENTOS.	0,00	0,00
24 DISSEMINAR INFORMAÇÕES A POPULAÇÃO IDOSA SOBRE A PREVENÇÃO DE FRATURA DE FÊMUR NO DISA SUL.	ACOMPANHAR AS AÇÕES EDUCATIVAS PARA 15 GRUPOS DE IDOSOS.	TRABALHADOS 42 GRUPOS DE IDOSOS.	0,00	0,00
25 DISSEMINAR INFORMAÇÕES A POPULAÇÃO IDOSA SOBRE PREVENÇÃO A FRATURA DE FÊMUR NO DISA LESTE.	REALIZAR AÇÕES DE PREVENÇÃO DE FRATURA DE FÊMUR PARA 15 GRUPOS DE IDOSOS.	TRABALHADOS 15 GRUPOS DE IDOSOS.	0,00	0,00
26 VACINAR IDOSOS A PARTIR DE 60 ANOS CONTRA GRIPE E PNEUMONIA EM CAMPANHA DE VACINAÇÃO NO DISA LESTE.	VACINAR 80% DA POPULAÇÃO DE IDOSOS COM A VACINA CONTRA INFLUENZA (15.522 DOSES).	VACINADOS 89,75% DE IDOSOS CONTRA INFLUENZA.	0,00	0,00
27 OFERECER A POPULAÇÃO IDOSA ATENDIMENTO NA REDE DE ATENÇÃO PRIMÁRIA DO DISA LESTE.	OFERECER 56.129 ATENDIMENTOS NA ATENÇÃO PRIMÁRIA.	OFERTADOS 56.129 ATENDIMENTOS.	0,00	0,00
28 AMPLIAR OFERTA DE CONSULTA MÉDICA DE ATENÇÃO ESPECIALIZADA EM OFTALMOLOGIA PARA IDOSOS DO DISA LESTE.	DISPONIBILIZAR A POPULAÇÃO IDOSA 1.200 ATENDIMENTO EM OFTALMOLOGIA	REALIZADAS 1.200 CONSULTAS OFTALMOLÓGICAS.	0,00	0,00
29 IMPLEMENTAR EM UNIDADE DE SAÚDE O PROGRAMA MUNICIPAL DE ESCOLARIZAÇÃO DE ADULTO E PESSOA IDOSA (PROMEAPI) NO DISA LESTE.	OFERECER 25 VAGAS PARA IDOSOS NO PROJETO PROMEAPI EM UMA ÁREA E ABRANGÊNCIA DA ESF.	INSCRITOS 100 IDOSOS NO PROMEAPI.	0,00	0,00
30 MONITORAR E AVALIAR ATENÇÃO DOMICILIAR AOS IDOSOS EM ESTRATÉGIA DA SAÚDE DA FAMÍLIA DO DISA LESTE.	REALIZAR O MONITORAMENTO NA ATENÇÃO DOMICILIAR AO IDOSO EM 30 EQUIPES DA ESF.	MONITORADAS 25 EQUIPES.	0,00	0,00
31 PARTICIPAR DAS CAMPANHAS DO DIA MUNICIPAL DA ALIMENTAÇÃO SAUDÁVEL, DIA MUNDIAL DE COMBATE AO DIABETES, DIA MUNDIAL DE DST/AIDS E DIA MUNDIAL DE HIPERTENSÃO ARTERIAL NO DISA LESTE.	GARANTIR A PARTICIPAÇÃO EM 40% DA POPULAÇÃO DE IDOSOS NAS CAMPANHAS E EVENTOS MUNICIPAIS DE SAÚDE.	PARTICIPARAM 23% DE IDOSOS.	0,00	0,00
32 DISSEMINAR INFORMAÇÕES A POPULAÇÃO IDOSA PARA À PREVENÇÃO DE FRATURA DE FÊMUR NO DISA OESTE.	OFERECER A 10 GRUPOS DE IDOSOS AS AÇÕES DE PREVENÇÃO DA FRATURA DE FÊMUR.	OFERTADOS A 29 GRUPOS DE IDOSOS AS AÇÕES DE PREVENÇÃO DA FRATURA DE FÊMUR.	0,00	0,00
33 VACINAR IDOSOS CONTRA A GRIPE NO DISA OESTE.	VACINAR 80% DOS IDOSOS CONTRA A GRIPE NA CAMPANHA NACIONAL DE VACINAÇÃO.	VACINADOS 94% DOS IDOSOS.	0,00	0,00
34 OFERECER AOS IDOSOS ATENDIMENTO ESPECIALIZADO EM OFTALMOLOGIA NO DISA OESTE.	ACOMPANHAR 1.200 ATENDIMENTOS ESPECIALIZADOS EM OFTALMOLOGIA.	ACOMPANHADOS 211 ATENDIMENTOS ESPECIALIZADOS EM OFTALMOLOGIA.	0,00	0,00
35 OFERECER A POPULAÇÃO IDOSA ATENDIMENTO NA ATENÇÃO BÁSICA NO DISA OESTE.	ACOMPANHAR 81.213 ATENDIMENTOS.	REALIZADOS 74.894 ATENDIMENTOS.	0,00	0,00
36 OFERECER AO IDOSO ASSISTÊNCIA DOMICILIAR ATRAVÉS DA UBSF NO DISA OESTE.	ACOMPANHAR ASSISTÊNCIA DOMICILIAR EM 35 UBSF.	ACOMPANHADA A ASSISTÊNCIA DOMICILIAR EM 51 UBSF.	0,00	0,00
37 AMPLIAR A DISTRIBUIÇÃO DE CADERNETAS DE SAÚDE DA PESSOA IDOSA NO DISAR.	DISTRIBUIR 1.600 CADERNETAS DE SAÚDE DA PESSOA IDOSA.	DISTRIBUÍDAS 987 CADERNETAS.	0,00	0,00
38 PROMOVER AÇÕES EDUCATIVAS SOBRE ENVELHECIMENTO SAUDÁVEL NO DISAR.	REALIZAR AÇÕES EDUCATIVAS SOBRE ENVELHECIMENTO PARA 300 IDOSOS.	REALIZADAS AÇÕES EDUCATIVAS PARA 1.404 IDOSOS.	0,00	0,00
39 ACOMPANHAR OS ATENDIMENTOS DE CONSULTAS, EXAMES E VACINAÇÃO NA ATENÇÃO BÁSICA PARA A POPULAÇÃO IDOSA NO DISAR.	MONITORAR O OFERECIMENTO DE CONSULTAS E EXAMES TOTALIZANDO 4376 ATENDIMENTOS.	REALIZADOS 12.714 ATENDIMENTOS.	0,00	0,00
40 VACINAR IDOSOS A PARTIR DE 60 ANOS CONTRA GRIPE EM CAMPANHA DE VACINAÇÃO NO DISAR.	ALCANÇAR 80% DE COBERTURA VACINAL CONTRA INFLUENZA EM PESSOAS A PARTIR DE 60 ANOS.	ALCANÇADO 100% DE COBERTURA VACINAL.	0,00	0,00
Avaliação do objetivo	META ANUAL COM 90,61% DAS AÇÕES DESENVILVIDAS.			

Objetivo	Meta Anuais		Recursos Orçamentários	
	Programada	Realizada	Programado	Executado
3.4 AMPLIAR O ACESSO DA POPULAÇÃO AOS SERVIÇOS E PROMOVER A QUALIDADE, A EQUIDADE E A HUMANIZAÇÃO NA ATENÇÃO À SAÚDE.	3.4.29 CAPACITAR 1.200 PESSOAS COMO CUIDADORES DE IDOSOS, ATÉ 2013.		17.600,00	14.110,80
Ação	**Meta Anuais**		**Recursos Orçamentários**	
	Programada	Realizada	Programado	Executado
1 ESTIMULAR A INTERSETORIALIDADE DAS AÇÕES INCLUINDO NA QUALIFICAÇÃO DE CUIDADOR DE IDOSOS TEMAS RELACIONADOS A PESSOA COM DEFICIÊNCIA.	APOIAR AS CAPACITAÇÕES INFORMAIS PARA 500 COMUNITÁRIOS E FAMILIARES DOS DISA.	CAPACITADAS 827 PESSOAS.	10.000,00	10.000,00
2 APRIMORAR A CAPACITAÇÃO DE PROFISSIONAIS DE SAÚDE EM ENVELHECIMENTO SAUDÁVEL.	APOIAR A SENSIBILIZAÇÃO DE 400 PROFISSIONAIS DE SAÚDE ABORDANDO PREVENÇÃO A FRATURA DE FÊMUR E VIOLÊNCIA CONTRA IDOSOS.	CAPACITADOS 1.030 PROFISSIONAIS.	5.000,00	4.110,80
3 FORMAR CUIDADORES DE IDOSOS INFORMAIS NO DISA NORTE.	REALIZAR CURSO DE CUIDADOR INFORMAL DE IDOSOS PARA 120 PESSOAS.	CAPACITADAS 126 PESSOAS.	0,00	0,00
4 QUALIFICAR PROFISSIONAIS DE SAÚDE SOBRE ENVELHECIMENTO SAUDÁVEL NO DISA NORTE.	OFERECER 200 VAGAS PARA PROFISSIONAIS DE SAÚDE.	QUALIFICADOS 356 PROFISSIONAIS DE SAÚDE.	0,00	0,00
5 QUALIFICAR COMO CUIDADOR DO IDOSO PESSOAS DA FAMÍLIA E COMUNITÁRIOS NO DISA SUL.	REALIZAR CAPACITAÇÕES INFORMAIS PARA 120 PESSOAS.	CAPACITADAS 148 PESSOAS.	0,00	0,00
6 OFERECER CAPACITAÇÃO AOS PROFISSIONAIS DE SAÚDE SOBRE O ENVELHECIMENTO SAUDÁVEL NO DISA SUL.	OFERECER 120 VAGAS PARA PROFISSIONAIS DE SAÚDE.	CAPACITADOS 80 PROFISSIONAIS DE SAÚDE.	0,00	0,00
7 QUALIFICAR COMO CUIDADOR DE IDOSOS PESSOAS DA FAMÍLIA E COMUNITÁRIOS DO DISA LESTE.	REALIZAR CAPACITAÇÃO DE CUIDADOR DE IDOSOS PARA 120 COMUNITÁRIOS E FAMILIARES.	QUALIFICADAS 50 PESSOAS.	0,00	0,00
8 QUALIFICAR PROFISSIONAIS DE SAÚDE EM ENVELHECIMENTO SAUDÁVEL NO DISA LESTE.	OFERECER 240 VAGAS PARA PROFISSIONAIS DE SAÚDE.	QUALIFICADOS 45 PROFISSIONAIS.	0,00	0,00
9 REALIZAR A CAPACITAÇÃO SOBRE ENVELHECIMENTO SAUDÁVEL NO DISA OESTE.	OFERECER 90 VAGAS PARA PROFISSIONAIS DE SAÚDE.	CAPACITADOS 62 PROFISSIONAIS DE SAÚDE.	0,00	0,00
10 QUALIFICAR CUIDADORES DE IDOSOS DO DISA OESTE.	REALIZAR CAPACITAÇÃO PARA 120 PESSOAS.	CAPACITADAS 145 PESSOAS.	0,00	0,00
11 REALIZAR CURSO DE CUIDADOR DE IDOSO NO DISA RURAL.	OFERECER 60 VAGAS PARA O CURSO DE CUIDADOR DE IDOSO PARA FAMILIAR.	DISPONIBILIZADAS 65 VAGAS.	1.800,00	0,00
12 OFERECER AOS PROFISSIONAIS DE SAÚDE CAPACITAÇÃO EM ENVELHECIMENTO SAUDÁVEL NO DISA RURAL.	CAPACITAR 50% DOS PROFISSIONAIS DE NÍVEL MÉDIO E SUPERIOR.	CAPACITADOS 50% DOS PROFISSIONAIS.	800,00	0,00
Avaliação do objetivo	META ANUAL COM 139% DAS AÇÕES DESENVOLVIDAS.			

Objetivo	Meta Anuais		Recursos Orçamentários	
	Programada	Realizada	Programado	Executado
3.4 AMPLIAR O ACESSO DA POPULAÇÃO AOS SERVIÇOS E PROMOVER A QUALIDADE, A EQUIDADE E A HUMANIZAÇÃO NA ATENÇÃO À SAÚDE.	3.4.30 AMPLIAR O NÚMERO DE CENTROS DE ATENÇÃO PSICOSSOCIAL (CAPS), PASSANDO DE UM CENTRO EM 2009 PARA 06, ATÉ 2013.		2.496.042,00	644.867,34
Ação	**Meta Anuais**		**Recursos Orçamentários**	
	Programada	Realizada	Programado	Executado
1 COORDENAR A EXPANSÃO E A CONSOLIDAÇÃO DOS CAPS NOS DISA.	COORDENAR A IMPLANTAÇÃO DE 01 CAPS I NO DISA NORTE E 01 CAPS AD NO DISA LESTE.	NÃO REALIZADA.	1.280.000,00	0,00
2 COORDENAR A EXPANSÃO E A CONSOLIDAÇÃO DOS CAPS NOS DISA.	COORDENAR A CONSOLIDAÇÃO DE 01 CAPS II NO DISA SUL.	COORDENADA A CONSOLIDAÇÃO DE 01 CAPS II.	348.000,00	322.433,67
3 COORDENAR A EXPANSÃO E A CONSOLIDAÇÃO DOS CAPS NOS DISA.	COORDENAR A IMPLEMENTAÇÃO DE 01 CAPS I NO DISA LESTE.	COORDENADA A IMPLEMENTAÇÃO DE 01 CAPS I.	348.000,00	322.433,67
4 ASSESSORAR A QUALIFICAÇÃO DE PROFISSIONAIS EM SAÚDE MENTAL, ÁLCOOL E OUTRAS DROGAS.	ASSISTIR O OFERECIMENTO DE CURSOS DE CAPACITAÇÃO EM ÁLCOOL E OUTRAS DROGAS NA ATENÇÃO BÁSICA PARA 40 EQUIPES DE SAÚDE DA FAMÍLIA.	OFERECIDOS 03 CURSOS DE CAPACITAÇÃO EM SAÚDE MENTAL.	40.000,00	0,00
5 ASSESSORAR A QUALIFICAÇÃO DE PROFISSIONAIS EM SAÚDE MENTAL, ÁLCOOL E OUTRAS DROGAS.	OFERECER VAGAS PARA 01 EQUIPE DE MULTIPLICADORES DO SAMU EM CURSO DE ATENDIMENTO PRÉ/HOSPITALAR EM SAÚDE MENTAL.	CAPACITADA 01 EQUIPE DE MULTIPLICADORES.	20.000,00	0,00
6 COORDENAR AS AÇÕES DO PET/SAÚDE MENTAL/CRACK.	COORDENAR 01 GRUPO DE PET-SAÚDE MENTAL/CRACK, CONFORME PROJETO APROVADO NO MS E CMS.	COORDENADO 01 GRUPO DE PET-SAÚDE.	102.042,00	0,00
7 SUPERVISIONAR A IMPLEMENTAÇÃO DE LEITOS DE ACOLHIMENTO EM COMUNIDADES TERAPÊUTICAS.	ACOMPANHAR PROJETOS PARA IMPLEMENTAÇÃO DE 30 LEITOS DE ACOLHIMENTO EM COMUNIDADES TERAPÊUTICAS, CONFORME APROVADO NO MS E CMS.	ACOMPANHADOS 04 PROJETOS.	288.000,00	0,00
8 ESTABELECER PARCERIAS COM ONGS LIGADAS À TEMÁTICA DE SAÚDE MENTAL.	ESTABELECER PARCERIA COM 01 ONG QUE DESENVOLVA AÇÕES DE SAÚDE MENTAL.	FIRMADAS 02 PARCERIAS.	0,00	0,00
9 ASSESSORAR OS DISTRITOS DE SAÚDE NO MONITORAMENTO E AVALIAÇÃO DAS AÇÕES DE SAÚDE MENTAL, ÁLCOOL E OUTRAS DROGAS.	REALIZAR 08 REUNIÕES MENSAIS COM OS TÉCNICOS RESPONSÁVEIS DISTRITAIS E DIRETORES CAPS.	REALIZADAS 08 REUNIÕES.	0,00	0,00
10 ASSESSORAR OS DISTRITOS DE SAÚDE NO MONITORAMENTO E AVALIAÇÃO DAS AÇÕES DE SAÚDE MENTAL, ÁLCOOL E OUTRAS DROGAS.	COORDENAR O MONITORAMENTO DOS 04 INDICADORES DA PMAQ PARA ÁREA DE SAÚDE MENTAL NOS DISA.	MONITORADOS 04 INDICADORES.	0,00	0,00
11 QUALIFICAR PROFISSIONAIS EM SAÚDE MENTAL, ÁLCOOL E OUTRAS DROGAS DO DISA NORTE.	OFERECER VAGAS PARA 12 EQUIPES DE SAÚDE DA FAMÍLIA EM CURSO DE CAPACITAÇÃO EM ÁLCOOL E OUTRAS DROGAS.	CAPACITADAS 12 EQUIPES.	10.000,00	0,00
12 MONITORAR E AVALIAR O DESENVOLVIMENTO DAS AÇÕES DE SAÚDE MENTAL ÁLCOOL E OUTRAS DROGAS NA ATENÇÃO BÁSICA DO DISA NORTE.	ACOMPANHAR MENSALMENTE A PRODUÇÃO DE SERVIÇOS EM SAÚDE MENTAL EM 12 EQUIPES DE SAÚDE DA FAMÍLIA, 02 POLICLÍNICAS E 01 CAPS.	ACOMPANHADOS 02 SERVIÇOS.	0,00	0,00

13 MONITORAR E AVALIAR O DESENVOLVIMENTO DAS AÇÕES DE SAÚDE MENTAL, ÁLCOOL E OUTRAS DROGAS DA ATENÇÃO BÁSICA DO DISA LESTE.	PARTICIPAR DE 08 REUNIÕES MENSAIS COM OS TÉCNICOS RESPONSÁVEIS DISTRITAIS E DIRETORES DOS CAPS.	AVALIADAS 25 AÇÕES DE SAÚDE.	0,00	0,00
14 QUALIFICAR PROFISSIONAIS EM SAÚDE MENTAL, ÁLCOOL E OUTRAS DROGAS DO DISA OESTE.	OFERECER VAGAS PARA 10 EQUIPES DE SAÚDE DA FAMÍLIA EM CURSO DE CAPACITAÇÃO EM SAÚDE MENTAL DA ATENÇÃO BÁSICA.	CAPACITADAS 10 EQUIPES.	10.000,00	0,00
15 QUALIFICAR PROFISSIONAIS EM SAÚDE MENTAL, ÁLCOOL E OUTRAS DROGAS DO DISA OESTE.	OFERECER VAGAS PARA 10 EQUIPES DE SAÚDE DA FAMÍLIA EM CURSO DE CAPACITAÇÃO EM ÁLCOOL E OUTRAS DROGAS.	OFERECIDAS VAGAS PARA 10 EQUIPES.	10.000,00	0,00
16 MONITORAR E AVALIAR O DESENVOLVIMENTO DAS AÇÕES DE SAÚDE MENTAL, ÁLCOOL E OUTRAS DROGAS NA ATENÇÃO BÁSICA DO DISA OESTE.	PARTICIPAR DE 08 REUNIÕES MENSAIS COM OS TÉCNICOS RESPONSÁVEIS DISTRITAIS E DIRETORES DOS CAPS.	PARTICIPAÇÃO EM 10 REUNIÕES.	0,00	0,00
17 MONITORAR E AVALIAR O DESENVOLVIMENTO DAS AÇÕES DE SAÚDE MENTAL, ÁLCOOL E OUTRAS DROGAS NA ATENÇÃO BÁSICA DO DISA OESTE.	ACOMPANHAR MENSALMENTE A PRODUÇÃO DE SERVIÇOS EM SAÚDE MENTAL, EM 10 EQUIPES DE SAÚDE DA FAMÍLIA E 02 POLICLÍNICAS.	ACOMPANHADAS 12 PRODUÇÃO DE SERVIÇO EM SAÚDE MENTAL.	0,00	0,00
18 MONITORAR E AVALIAR O DESENVOLVIMENTO DAS AÇÕES DE SAÚDE MENTAL, ÁLCOOL E OUTRAS DROGAS NA ATENÇÃO BÁSICA DO DISA OESTE.	MONITORAR 04 INDICADORES DA PMAQ PARA ÁREA DE SAÚDE MENTAL EM 10 EQUIPES DE SAÚDE DA FAMÍLIA.	MONITORADAS 10 UNIDADES.	0,00	0,00
Avaliação do objetivo	META ANUAL COM 107% DAS AÇÕES REALIZADAS.			

Objetivo	Meta Anuais		Recursos Orçamentários	
	Programada	Realizada	Programado	Executado
3.4 AMPLIAR O ACESSO DA POPULAÇÃO AOS SERVIÇOS E PROMOVER A QUALIDADE, A EQUIDADE E A HUMANIZAÇÃO NA ATENÇÃO À SAÚDE.	3.4.31 ORGANIZAR A OFERTA DE SERVIÇOS NA REDE DE ATENÇÃO À SAÚDE DA PESSOA COM DEFICIÊNCIA, ATÉ 2013.		200,00	2.284,80
Ação	**Meta Anuais**		**Recursos Orçamentários**	
	Programada	Realizada	Programado	Executado
1 INTEGRAR AS AÇÕES DO SERVIÇO DE FISIOTERAPIA ÀS PRÁTICAS MULTIDISCIPLINARES E AÇÕES ESTRATÉGICAS.	EXPANDIR DE 2 PARA 4 UNIDADES DE SAÚDE AS ATIVIDADES DE FISIOTERAPIA COM ENFOQUE NA SAÚDE COLETIVA.	EXPANDIDO PARA MAIS 2 UNIDADES COM ATIVIDADES DE FISIOTERAPIA.	0,00	0,00
2 AMPLIAR O Nº DE UNIDADES DE SAÚDE COM ADEQUAÇÃO FÍSICA PARA PROVER O ACESSO DAS PESSOAS COM DEFICIÊNCIA.	ACOMPANHAR A ADEQUAÇÃO FÍSICA DE 176 UNIDADES DE SAÚDE.	ADEQUADAS 36 UNIDADES DE SAÚDE.	0,00	0,00
3 ARTICULAR A HABILITAÇÃO DO CENTRO MUNICIPAL DE REABILITAÇÃO FÍSICA (CEMURF).	HABILITAR 01 SERVIÇO DE REABILITAÇÃO FÍSICA.	NÃO REALIZADA.	0,00	0,00
4 DISSEMINAR INFORMAÇÕES À POPULAÇÃO SOBRE A TEMÁTICA DEFICIÊNCIA.	COORDENAR 01 CAMPANHA NO DISA OESTE E 01 NO DISTRITO LESTE.	REALIZADAS 03 CAMPANHAS.	0,00	0,00
5 ELABORAR FLUXOGRAMA DE ATENDIMENTO ODONTOLÓGICO PARA PESSOA COM DEFICIÊNCIA.	INSTITUIR 01 FLUXOGRAMA DE ATENDIMENTO.	INSTITUÍDO 01 FLUXO DE ATENDIMENTO.	0,00	0,00
6 APOIAR QUALIFICAÇÃO DE PROFISSIONAIS NO ATENDIMENTO A PESSOAS COM ESPECTRO AUTISTA NA ATENÇÃO BÁSICA.	OFERECER VAGAS PARA 40 EQUIPES DE ESTRATÉGIA SAÚDE DA FAMÍLIA EM CURSO DE CAPACITAÇÃO EM AUTISMO INFANTIL.	CAPACITADAS 46 EQUIPES.	200,00	2.284,80
7 MONITORAR E AVALIAR A AÇÃO DE ATENÇÃO À SAÚDE DA PESSOA COM DEFICIÊNCIA NA REDE DE ATENÇÃO BÁSICA.	MONITORAR 86 UNIDADES DE SAÚDE.	MONITORADAS 92 UNIDADES DE SAÚDE.	0,00	0,00
8 ADEQUAR UNIDADES DE SAÚDE COM ESTRUTURA FÍSICA PARA PROVER O ACESSO DAS PESSOAS COM DEFICIÊNCIA DO DISA LESTE.	MONITORAR A ADEQUAÇÃO FÍSICA DE 50 UNIDADES DE SAÚDE.	ADEQUADAS AS ESTRUTURAS FÍSICAS DE 50 UNIDADES DE SAÚDE.	0,00	0,00
9 DISSEMINAR INFORMAÇÕES À POPULAÇÃO SOBRE A TEMÁTICA DEFICIÊNCIA DO DISA LESTE.	DISPONIBILIZAR E DIVULGAR AS INFORMAÇÕES SOBRE À SAÚDE DA PESSOA COM DEFICIÊNCIA EM 100% DOS EAS.	REALIZADAS DIVULGAÇÕES SOBRE A SAÚDE DA PESSOA COM DEFICIÊNCIA EM 60% DOS EAS.	0,00	0,00
10 OFERECER ATENDIMENTO ODONTOLÓGICO AS PESSOAS COM DEFICIÊNCIA DO DISA LESTE.	OFERECER ATENDIMENTO ODONTOLÓGICO PARA 500 PESSOAS COM DEFICIÊNCIA.	REALIZADOS ATENDIMENTOS ODONTOLÓGICOS PARA 75 PESSOAS COM DEFICIÊNCIA.	0,00	0,00
11 CAPACITAR PROFISSIONAIS DE SAÚDE NA LÍNGUA BRASILEIRA DE SINAIS (LIBRAS) PARA O DISA LESTE.	OFERECER 30 VAGAS NA CAPACITAÇÃO NA LÍNGUA BRASILEIRA DE SINAIS (LIBRAS)PARA PROFISSIONAIS.	CAPACITADOS 30 PROFISSIONAIS.	0,00	0,00
Avaliação do objetivo	META ANUAL COM 40% DAS AÇÕES DESENVOLVIDAS.			

Objetivo	Meta Anuais		Recursos Orçamentários	
	Programada	Realizada	Programado	Executado
3.4 AMPLIAR O ACESSO DA POPULAÇÃO AOS SERVIÇOS E PROMOVER A QUALIDADE, A EQUIDADE E A HUMANIZAÇÃO NA ATENÇÃO À SAÚDE.	3.4.32 GARANTIR O ACESSO A FÓRMULAS INFANTIS DE PARTIDA, SEGUIMENTO E LEITE INTEGRAL PARA 100.000 CRIANÇAS INSCRITAS NO PROGRAMA DE NUTRIÇÃO INFANTIL "LEITE DO MEU FILHO" E O ACOMPANHAMENTO DO CRESCIMENTO E DESENVOLVIMENTO, ATÉ 2012.		26.488.176,00	2.495.790,89
Ação	**Meta Anuais**		**Recursos Orçamentários**	
	Programada	Realizada	Programado	Executado
2 IMPLEMENTAR O AIDPI NEONATAL NAS UNIDADES DE SAÚDE DO DISA NORTE.	IMPLEMENTAR NAS 06 UNIDADES DE SAÚDE DE REFERÊNCIA E 05 UBSF.	NÃO REALIZADA.	0,00	0,00
1 IMPLEMENTAR AS AÇÕES DO PROGRAMA SAÚDE DA CRIANÇA NO DISA RURAL.	ACOMPANHAR 100% DAS CRIANÇAS CADASTRADAS NO PROGRAMA LEITE DO MEU FILHO E NO PNSF.	ACOMPANHADAS 100% DAS CRIANÇAS CADASTRADAS.	0,00	0,00
3 DISPONIBILIZAR FÓRMULA INFANTIL DE PARTIDA PARA CRIANÇAS MENORES DE SEIS MESES INSCRITAS NO PROGRAMA.	DISTRIBUIR A FÓRMULA INFANTIL PARA CRIANÇAS MENORES DE SEIS MESES, FILHOS DE MÃE HIV POSITIVO E ÓBITO MATERNO.	DISTRIBUÍDA A FÓRMULA INFANTIL PARA 146% DE CRIANÇAS.	3.618.496,00	0,00
4 DISPONIBILIZAR FÓRMULA INFANTIL DE SEGUIMENTO PARA CRIANÇAS DE SEIS MESES A DOIS ANOS INSCRITAS NO PROGRAMA.	DISTRIBUIR A FÓRMULA INFANTIL PARA CRIANÇAS DE SEIS MESES A DOIS ANOS.	DISTRIBUÍDA A FÓRMULA INFANTIL PARA 469.163 CRIANÇAS.	9.489.276,00	0,00

5 DISPONIBILIZAR LEITE INTEGRAL PARA CRIANÇAS DE TRES ANOS A 5 ANOS INSCRITA NO PROGRAMA.	DISTRIBUIR LEITE INTEGRAL PARA CRIANÇAS DE 3 A 5 ANOS.	DISTRIBUÍDO O LEITE INTEGRAL PARA 295.221 CRIANÇAS DE 3 A 5 ANOS.	12.430.404,00	0,00
6 AMPLIAR OFERTA DE CONSULTAS DE CRESCIMENTO E DESENVOLVIMENTO DAS CRIANÇAS MENORES DE 5 ANOS.	REALIZAR AVALIAÇÃO DE CRESCIMENTO E DESENVOLVIMENTO DE 100% DE CRIANÇAS DE 0 A 5 ANOS INSCRITAS NO PROGRMA DE NUTRIÇÃO INFANTIL LEITE DO MEU FILHO.	REALIZADA AVALIAÇÃO DE CRESCIMENTO E DESENVOLVIMENTO EM 100% DE CRIANÇAS.	400.000,00	0,00
7 QUALIFICAR PROFISSIONAIS DAS EQUIPES DE SAÚDE DA FAMÍLIA EM CRESCIMENTO E DESENVOLVIMENTO DE CRIANÇAS MENORES DE CINCO ANOS.	OFERTAR TREINAMENTO EM CRESCIMENTO E DESENVOLVIMENTO PARA 50% DOS MÉDICOS E ENFERMEIROS DA ESTRATÉGIA SAÚDE DA FAMÍLIA.	QUALIFICADOS 30 PROFISSIONAIS.	0,00	0,00
8 QUALIFICAR PEDIATRAS NO TEMA "DESNUTRIÇÃO E RISCOS NUTRICIONAIS".	OFERTAR TREINAMENTO EM "DESNUTRIÇÃO E RISCO NUTRICIONAL PARA 50% DOS MÉDICOS PEDIATRAS DAS UNIDADES BÁSICAS DE SAÚDE.	QUALIFICADOS 50% DOS PEDIATRAS DAS UNIDADES.	200.000,00	0,00
9 COORDENAR A ANÁLISE DOS ÓBITOS NEONATAIS.	ANALISAR 30% DOS ÓBITOS NEONATAIS INVESTIGADOS.	INVESTIGADOS 45% DOS ÓBITOS NEONATAIS.	50.000,00	0,00
10 IMPLANTAR A ATENÇÃO INTEGRAL DAS DOENÇAS PREVALENTES NA INFÂNCIA.	IMPLANTAR 02 OFICINAS DO AIDPI NEONATAL.	IMPLANTADAS 02 OFICINAS.	150.000,00	0,00
11 IMPLANTAR ESTTRATÉGIA NACIONAL DE PROMOÇÃO DA ALIMENTAÇÃO COMPLEMENTAR SAUDÁVEL (ENPACS).	REALIZAR 10 OFICINAS.	REALIZADAS 10 OFICINAS.	150.000,00	0,00
12 GARANTIR O ACOMPANHAMENTO DAS CRIANÇAS INSCRITAS NO PROGRAMA NUTRICIONAL "LEITE DO MEU FILHO" NOS 15 CDA DO DISA SUL.	REALIZAR O ACOMPANHAMENTO DE 70% DAS CRIANÇAS INSCRITAS.	ACOMPANHADAS 77% DAS CRIANÇAS INSCRITAS.	0,00	0,00
Avaliação do objetivo	META ANUAL COM 105% DAS AÇÕES DESENVOLVIDAS.			

Objetivo	Meta Anuais		Recursos Orçamentários	
	Programada	Realizada	Programado	Executado
3.4 AMPLIAR O ACESSO DA POPULAÇÃO AOS SERVIÇOS E PROMOVER A QUALIDADE, A EQUIDADE E A HUMANIZAÇÃO NA ATENÇÃO À SAÚDE.	.3.4.34 FORTALECER A ATENÇÃO BÁSICA NA COORDENAÇÃO DO CUIDADO E ORDENAMENTO DA REDE DE ATENÇÃO À SAÚDE A PARTIR DE UM PROCESSO DE PLANIFICAÇÃO EM 100% DAS EQUIPES DE SAÚDE DA FAMÍLIA, COM CONTRATUALIZAÇÃO NO PROGRAMA DE MELHORIA DO ACESSO E QUALIDADE DA ATENÇÃO BÁSICA (PMAQ), ATÉ 2013.		5.000,00	0,00
Ação	Meta Anuais		Recursos Orçamentários	
	Programada	Realizada	Programado	Executado
1 ESTABELECER PROCESSOS DE CONTRATUALIZAÇÃO COM AS UNIDADES BÁSICAS DE SAÚDE DO SUL.	IMPLANTAR O PMAQ EM 09 UBSF.	IMPLANTADAS COM PMAQ 09 UBSF.	0,00	0,00
2 NORMATIZAR O PROCESSO DE TRABALHO DAS ESF.	ELABORAR E DISTRIBUIR 01 INSTRUMENTO/GUIA DE PROCESSO DE TRABALHO PARA 100% DAS ESF.	NÃO REALIZADA.	5.000,00	0,00
3 IMPLANTAR O NÚCLEO DE VIGILÂNCIA EM SAÚDE.	IMPLANTAR O NÚCLEO EM 100% DAS UNIDADES BÁSICAS DE SAÚDE COM PMAQ.	IMPLANTADO O NÚCLEO DE VIGILÂNCIA EM 10 UBS.	0,00	0,00
4 IMPLEMENTAR O PLANEJAMENTO E PROGRAMAÇÃO INTEGRADA ENTRE ATENÇÃO BÁSICA E VIGILÂNCIA EM SAÚDE.	REALIZAR UMA PROGRAMAÇÃO ANUAL INTEGRADA ENTRE ATENÇÃO BÁSICA E VIGILÂNCIA.	REALIZADA 01 PROGRAMAÇÃO.	0,00	0,00
5 AMPLIAR A INSERÇÃO DO ACE NAS EQUIPES DE SAÚDE DA FAMÍLIA.	COORDENAR O PROCESSO DE INSERÇÃO DOS ACE EM 80% DAS EQUIPES DE SAÚDE DA FAMÍLIA.	REALIZADA A INSERÇÃO DE ACE EM 77% DAS EQUIPES.	0,00	0,00
6 ARTICULAR A ELABORAÇÃO DO PLANO DE CONTINGÊNCIA DA DENGUE POR UBSF E UBS.	ARTICULAR A ELABORAÇÃO DE 1 PLANO DE CONTINGÊNCIA DA DENGUE EM 100% DAS UBSF E UBS.	ELABORADO 01 PLANO.	0,00	0,00
Avaliação do objetivo	META ANUAL COM 44% DAS AÇÕES DESENVOLVIDAS.			

Objetivo	Meta Anuais		Recursos Orçamentários	
	Programada	Realizada	Programado	Executado
3.4 AMPLIAR O ACESSO DA POPULAÇÃO AOS SERVIÇOS E PROMOVER A QUALIDADE, A EQUIDADE E A HUMANIZAÇÃO NA ATENÇÃO À SAÚDE.	3.4.33 AMPLIAR DE 10 PARA 12 O NÚMERO DE UNIDADES MÓVEIS DE SAÚDE, ATÉ 2012.		1.539.800,00	4.848.038,28
Ação	Meta Anuais		Recursos Orçamentários	
	Programada	Realizada	Programado	Executado
1 ARTICULAR A PADRONIZAÇÃO DO ATENDIMENTO NUTRICIONAL NA UNIDADE MÓVEL.	ESTABELECER 01 PROTOCOLO DE ATENDIMENTO NUTRICIONAL.	NÃO REALIZADA.	0,00	0,00
2 IMPLANTAR O SISVAN/WEB NO ATENDIMENTO NUTRICIONAL DOS ALUNOS.	REGISTRAR OS DADOS DE AVALIAÇÃO NUTRICIONAL NO SISVAN/WEB DE 100% DOS ALUNOS ATENDIDOS.	NÃO REALIZADA.	12.000,00	0,00
3 COORDENAR A REALIZAÇÃO DE OFICINAS SOBRE PRÁTICAS DE HÁBITOS SAUDÁVEIS JUNTO AOS PROFISSIONAIS EDUCADORES.	REALIZAR EM 100% DAS ESCOLAS VISITADAS PELA UNIDADE MÓVEL OFICINA PARA PRÁTICAS DE HÁBITOS SAUDÁVEIS.	NÃO REALIZADA.	15.000,00	0,00
4 REALIZAR EXAMES DE MAMOGRAFIA EM LOCAIS DE MAIOR VULNERABILIDADE DE ACESSO NO MUNICÍPIO DE MANAUS.	OFERTAR 20.000 EXAMES DE MAMOGRAFIA EM 04 UNIDADES MÓVEIS DE SAÚDE DA MULHER.	OFERTADOS 16.513 EXAMES DE MAMOGRAFIA EM 04 UNIDADES MÓVEIS DE SAÚDE DA MULHER.	900.000,00	4.848.038,28
5 ARTICULAR A PADRONIZAÇÃO DO ATENDIMENTO NA UNIDADE MÓVEL.	ESTABELECER 01 PROTOCOLO DE ATENDIMENTO OFTALMOLÓGICO NA UNIDADE MÓVEL.	NÃO REALIZADA.	0,00	0,00
6 REALIZAR EXAMES DE ULTRASSONOGAFIA EM LOCAIS DE MAIOR VULNERABILIDADE DE ACESSO NO MUNICÍPIO DE MANAUS.	OFERTAR 20.000 EXAMES DE ULTRASSONOGRAFIA EM 04 UNIDADES MÓVEIS DE SAÚDE DA MULHER.	OFERTADOS 25.214 EXAMES DE ULTRASSONOGRAFIA.	480.000,00	0,00
7 REALIZAR EXAMES COLPOCITOLÓGICOS EM LOCAIS DE MAIOR VULNERABILIDADE DE ACESSO NO MUNICÍPIO DE MANAUS.	OFERTAR 20.000 EXAMES COLPOCITOLÓGICOS EM 04 UNIDADES MÓVEIS DE SAÚDE DA MULHER.	OFERTADOS 12.745 EXAMES COLPOCITOLÓGICOS.	132.800,00	0,00

Avaliação do objetivo	META ANUAL COM 89,41 % DAS AÇÕES DESENVOLVIDAS.

Diretriz	Meta Anuais		Recursos Orçamentários	
	Programada	Realizada	Programado	Executado
4.1 APERFEIÇOAMENTO E FORTALECIMENTO DA GESTÃO DO SUS.			26.397.375,00	0,00
Objetivo	**Meta Anuais**		**Recursos Orçamentários**	
	Programada	Realizada	Programado	Executado
4.1 FORTALECER A GESTÃO DO SUS VISANDO MELHORAR E APERFEIÇOAR A CAPACIDADE RESOLUTIVA DAS AÇÕES E SERVIÇOS PRESTADOS À POPULAÇÃO.	4.1.1 IMPLEMENTAR A POLÍTICA DE GESTÃO DO TRABALHO, AMPLIANDO A FORÇA DE TRABALHO NA SEMSA, PASSANDO DE 9.180 SERVIDORES ESTATUTÁRIOS EM 2009 PARA 10.670, ATÉ 2013.		20.232.275,00	2.000.000,00
Ação	**Meta Anuais**		**Recursos Orçamentários**	
	Programada	Realizada	Programado	Executado
1 IMPLEMENTAR OS PLANOS DE CARGOS, CARREIRAS E SUBSÍDIOS DA SEMSA.	REALIZAR A REVISÃO E ATUALIZAÇÃO DE 02 PLANOS DE CARGOS, CARREIRAS E SUBSÍDIOS DA SEMSA.	REVISADOS E ATUALIZADOS 02 PLANOS.	12.000,00	0,00
2 REALIZAR AÇÕES QUE VISEM A MELHORIA DA QUALIDADE DE VIDA NO TRABALHO, ATRAVÉS DA IMPLEMENTAÇÃO DAS AÇÕES DE SAÚDE DO TRABALHADOR PROPORCIONANDO AMBIENTE SAUDÁVEL	CONTRATAR 11 PROFISSIONAIS POR MEIO DE CONCURSO PÚBLICO PARA ATENDER AS DEMANDAS DA MELHORIA DA QUALIDADE DE VIDA NO TRABALHO.	CONTRATADOS 11 PROFISSIONAIS.	207.775,00	0,00
3 INCENTIVAR A QUALIFICAÇÃO DOS MEMBROS DA MESA MUNICIPAL DE NEGOCIAÇÃO PERMANENTE DO SUS (MMNP-SUS).	ARTICULAR E APOIAR A REALIZAÇÃO DE CURSO DE NEGOCIAÇÃO DO SUS PARA OS MEMBROS DA MESA MUNICIPAL.	REALIZADO 01 CURSO.	2.500,00	0,00
4 CONTRATAR PESSOAL NECESSÁRIO A EXECUÇÃO DAS ATIVIDADES DE GESTÃO E DE AÇÕES E SERVIÇOS DE SAÚDE.	REALIZAR CONCURSO PÚBLICO PARA 1.910 VAGAS.	REALIZADO 01 CONCURSO PÚBLICO.	20.000.000,00	2.000.000,00
5 IMPLEMENTAR INSTRUMENTOS QUE FACILITEM O DESENVOLVIMENTO DO TRABALHO E QUE MELHOREM A QUALIDADE DOS SERVIÇOS PRESTADOS.	REFORMULAR E INSTITUIR 01 MANUAL DE GESTÃO ADMINISTRATIVA DA SEMSA.	NÃO REALIZADA.	10.000,00	0,00
Avaliação do objetivo	META ANUAL COM 99% DAS AÇÕES REALIZADAS.			

Objetivo	Meta Anuais		Recursos Orçamentários	
	Programada	Realizada	Programado	Executado
4.1 FORTALECER A GESTÃO DO SUS VISANDO MELHORAR E APERFEIÇOAR A CAPACIDADE RESOLUTIVA DAS AÇÕES E SERVIÇOS PRESTADOS À POPULAÇÃO.	4.1.2 IMPLANTAR A POLÍTICA MUNICIPAL DE EDUCAÇÃO PERMANENTE, VISANDO À QUALIFICAÇÃO DE 50% DOS SERVIDORES DA SEMSA, ATÉ 2013.		4.158.000,00	4.015.000,00
Ação	**Meta Anuais**		**Recursos Orçamentários**	
	Programada	Realizada	Programado	Executado
1 INSTITUIR A POLÍTICA MUNICIPAL DE EDUCAÇÃO PERMANENTE.	APRESENTAR NO CMS PARA DELIBERAÇÃO A POLÍTICA MUNICIPAL DE EDUCAÇÃO PERMANENTE.	APRESENTADA 01 POLITICA MUNICIPAL DE EDUCAÇÃO PERMANENTE.	0,00	0,00
2 GERIR OS PROGRAMAS DE ESTÁGIO CURRICULAR.	MONITORAR E AVALIAR O PROGRAMA DE ESTÁGIO CURRICULAR NOS 05 DISTRITOS DE SAÚDE.	MONITORADOS E AVALIADOS 51% DE PROGRAMAS DE ESTÁGIO CURRICULAR.	0,00	0,00
3 QUALIFICAR OS MEMBROS DA COMISSÃO DE ÉTICA EM PESQUISA (COEP) NO ÂMBITO DA SEMSA.	OFERECER 30 VAGAS AOS MEMBROS DA COEP EM CURSO DE ESPECIALIZAÇÃO EM BIOÉTICA E SAÚDE PÚBLICA.	OFERECIDAS 12 VAGAS PARA MEMBROS DA COEP.	20.000,00	0,00
4 CAPACITAR EM INFORMÁTICA SERVIDORES DE NÍVEL MÉDIO.	REALIZAR 02 CURSOS DE CAPACITAÇÃO.	REALIZADO 01 CURSO DE CAPACITAÇÃO.	8.000,00	0,00
5 REALIZAR AVALIAÇÃO PERIÓDICA DE DESEMPENHO.	AVALIAR O DESEMPENHO DE 5.409 SERVIDORES DA SEMSA, SENDO: SEDE: 3.129; DISA NORTE - 347; DISA SUL - 609; DISA LESTE: 654; DISA OESTE: 528 E DISA RURAL: 142.	AVALIADOS 10.938 SERVIDORES.	4.000.000,00	4.000.000,00
6 FOMENTAR A IMPLANTAÇÃO DO TELESSAÚDE EM COOPERAÇÃO COM INSTITUIÇÕES DE ENSINO SUPERIOR PÚBLICAS E PRIVADAS.	COLABORAR NA IMPLANTAÇÃO DO TELESSAÚDE EM 02 UNIDADES DE SAÚDE DA FAMÍLIA.	NÃO REALIZADA.	75.000,00	0,00
7 ORGANIZAR INFORMAÇÕES SOBRE A REALIZAÇÃO DE EVENTOS.	ELABORAR E PUBLICAR 01 GUIA PARA A REALIZAÇÃO DE EVENTOS.	ELABORADO 01 GUIA.	20.000,00	0,00
8 FOMENTAR A INTEGRAÇÃO ENSINO-SERVIÇO-COMUNIDADE .	REALIZAR 03 ENCONTROS E 01 SEMINÁRIO DE INTEGRAÇÃO ENSINO-SERVIÇO-COMUNIDADE DO PET SAÚDE.	REALIZADOS 04 EVENTOS.	10.000,00	10.000,00
9 PROMOVER A INTEGRAÇÃO ENSINO-SERVIÇO PARA OS RESIDENTES INTEGRANTES DA RESIDÊNCIA MULTIPROFIS-SIONAL.	PROMOVER 02 REUNIÕES E 04 ENCONTROS.	REALIZADOS 06 EVENTOS.	5.000,00	5.000,00
10 QUALIFICAR AS EQUIPES DA ESTRATÉGIA SAÚDE DA FAMÍLIA.	CAPACITAR 600 PROFISSIONAIS NAS 02 FASES DO EDUCAESF.	CAPACITADOS 428 PROFISSIONAIS.	20.000,00	0,00
11 REALIZAR AVALIAÇÃO ESPECIAL DE DESEMPENHO.	AVALIAR O DESEMPENHO DE 526 SERVIDORES DA SEMSA,SEDE: 292; DISA NORTE - 43; DISA SUL - 66; DISA LESTE: 56; DISA OESTE 53 E DISA RURAL: 16.	AVALIADOS 394 SERVIDORES.	0,00	0,00
Avaliação do objetivo	META ANUAL COM 177% DAS AÇÕES REALIZADAS.			

Objetivo	Meta Anuais		Recursos Orçamentários	
	Programada	Realizada	Programado	Executado
4.1 FORTALECER A GESTÃO DO SUS VISANDO MELHORAR E APERFEIÇOAR A CAPACIDADE RESOLUTIVA DAS AÇÕES E SERVIÇOS PRESTADOS À POPULAÇÃO.	4.1. 3 EFETIVAR AS AÇÕES DE EDUCAÇÃO POPULAR EM SAÚDE, AMPLIANDO EM 50% A OFERTA DE ATIVIDADES EDUCATIVAS NA		73.000,00	73.000,00

	ATENÇÃO PRIMÁRIA À SAÚDE PARA A POPULAÇÃO, AMPLIANDO DE 213.621 PROCEDIMENTOS EM 2009 PARA 320.432, ATÉ 2013.

Ação	Meta Anuais		Recursos Orçamentários	
	Programada	Realizada	Programado	Executado
1 QUALIFICAR OS SERVIDORES COM PERFIL DE EDUCADOR POPULAR EM SAÚDE DOS DISTRITOS E DOS EAS.	OFERECER 200 VAGAS NO CURSO DE EDUCAÇÃO POPULAR EM SAÚDE.	OFERECIDAS 150 VAGAS NO CURSO DE EDUCAÇÃO POPULAR.	40.000,00	40.000,00
2 DIVULGAR A POLÍTICA DE EDUCAÇÃO POPULAR EM SAÚDE PARA OS GESTORES DA SEMSA.	REALIZAR 01 SEMINÁRIO DE EDUCAÇÃO POPULAR EM SAÚDE PARA 350 PARTICIPANTES.	NÃO REALIZADA.	30.000,00	30.000,00
3 MONITORAR E AVALIAR A ATIVIDADE EDUCATIVA DE EDUCAÇÃO POPULAR NA REDE MUNICIPAL.	REALIZAR 01 PESQUISA QUALI-QUANTITATIVA.	NÃO REALIZADA.	3.000,00	3.000,00
Avaliação do objetivo	META ANUAL COM 27% DAS AÇÕES REALIZADAS.			

Objetivo	Meta Anuais		Recursos Orçamentários	
	Programada	Realizada	Programado	Executado
4.1 FORTALECER A GESTÃO DO SUS VISANDO MELHORAR E APERFEIÇOAR A CAPACIDADE RESOLUTIVA DAS AÇÕES E SERVIÇOS PRESTADOS À POPULAÇÃO	4.1.4 ELABORAR E APRESENTAR NO CONSELHO MUNICIPAL DE SAÚDE, PARA DELIBERAÇÃO, O PLANO MUNICIPAL DE SAÚDE (PMS) 2014 - 2017, E QUATRO PROGRAMAÇÕES ANUAIS DE SAÚDE E RELATÓRIOS ANUAIS DE GESTÃO, ATÉ 2013.		0,00	0,00

Ação	Meta Anuais		Recursos Orçamentários	
	Programada	Realizada	Programado	Executado
1 ELABORAR A PROGRAMAÇÃO ANUAL DE SAÚDE 2013, BASEADA NO PLANO MUNICIPAL DE SAÚDE 2010 - 2013.	ELABORAR 01 PROGRAMAÇÃO ANUAL DE SAÚDE.	ELABORADA 01 PROGRAMAÇÃO.	0,00	0,00
2 REVISAR O TERMO DE COMPROMISSO DE GESTÃO MUNICIPAL (TCGM).	ELABORAR 01 REVISÃO DO TCGM.	NÃO REALIZADA.	0,00	0,00
3 AVALIAR A EXECUÇÃO DA PROGRAMAÇÃO ANUAL DE SAÚDE 2012.	ELABORAR 03 RELATÓRIOS TRIMESTRAIS DE GESTÃO.	ELABORADOS 03 RELATÓRIOS.	0,00	0,00
4 AVALIAR A EXECUÇÃO DA PROGRAMAÇÃO ANUAL DE SAÚDE 2011.	ELABORAR O RG DO 4º TRIMESTRE DE 2011 E O RELATÓRIO ANUAL DE GESTÃO 2011.	ELABORADOS 02 RELATÓRIOS.	0,00	0,00
5 APRESENTAR A PROPOSTA ORÇAMENTÁRIA DA SAÚDE PARA COMPOR A LEI ORÇAMENTÁRIA ANUAL (LOA) DE 2013.	ELOBORAR 01 PROPOSTA ORÇAMENTÁRIA PARA 2013.	ELABORADA 01 PROPOSTA ORÇAMENTÁRIA.	0,00	0,00
6 AVALIAR A EXECUÇÃO DAS AÇÕES DE SAÚDE CONSTANTES NO PLANO PLURIANUAL (PPA) 2010-2013 E ENVIAR À SECRETARIA MUNICIPAL DE FINANÇAS.	ELABORAR 01 PROCESSO AVALIATIVO DAS AÇÕES DE SAÚDE DO PPA 2010 - 2013.	AVALIADO 01 PLANO.	0,00	0,00
Avaliação do objetivo	META ANUAL COM 89% DAS AÇÕES REALIZADAS.			

Objetivo	Meta Anuais		Recursos Orçamentários	
	Programada	Realizada	Programado	Executado
4.1 FORTALECER A GESTÃO DO SUS VISANDO MELHORAR E APERFEIÇOAR A CAPACIDADE RESOLUTIVA DAS AÇÕES E SERVIÇOS PRESTADOS À POPULAÇÃO.	4.1.5 ESTABELECER A POLÍTICA MUNICIPAL DE INFORMÁTICA EM SAÚDE COM BASE NA POLÍTICA NACIONAL, ATÉ 2013.		1.306.000,00	0,00

Ação	Meta Anuais		Recursos Orçamentários	
	Programada	Realizada	Programado	Executado
1 ADQUIRIR EQUIPAMENTOS PARA SUPORTAR O PLANO DE CONTINGÊNCIA.	ADQUIRIR HARDWARE PARA POSSIBILITAR CONTINGÊNCIA MÍNIMA SEGUNDO ESTABELECIDO NO PLANO DE CONTINGÊNCIA.	NÃO REALIZADA.	560.000,00	0,00
2 IMPLEMENTAR NOVA TECNOLOGIA DE CONECTIVIDADE NOS ESTABELECIMENTOS DE SAÚDE.	IMPLEMENTAR CONECTIVIDADE EM 50% DOS EAS.	NÃO REALIZADA.	744.000,00	0,00
3 DIVULGAR E SENSIBILIZAR OS SERVIDORES DA SAÚDE SOBRE A POLÍTICA DE TECNOLOGIA DE INFORMAÇÃO.	REALIZAR 01 SEMINÁRIO.	NÃO REALIZADA.	2.000,00	0,00
Avaliação do objetivo	META ANUAL NÃO REALIZADA			

Objetivo	Meta Anuais		Recursos Orçamentários	
	Programada	Realizada	Programado	Executado
4.1 FORTALECER A GESTÃO DO SUS VISANDO MELHORAR E APERFEIÇOAR A CAPACIDADE RESOLUTIVA DAS AÇÕES E SERVIÇOS PRESTADOS À POPULAÇÃO.	4.1.6 MONITORAR E FISCALIZAR AS AÇÕES DE SAÚDE DA REDE MUNICIPAL, AMPLIANDO DE 4 PARA 5 AS MODALIDADES DE AUDITORIA, ATÉ 2013.		0,00	0,00

Ação	Meta Anuais		Recursos Orçamentários	
	Programada	Realizada	Programado	Executado
5 REALIZAR VISITAS TÉCNICAS NOS ESTABELECIMENTOS ASSISTÊNCIAIS DE SAÚDE PÚBLICOS OU PRIVADOS PARA INCLUSÃO NO SCNES.	REALIZAR VISITAS TÉCNICAS EM 100% DAS DEMANDAS.	REALIZADAS 100% DE VISITAS TÉCNICAS DEMANDADAS.	0,00	0,00
1 REALIZAR AUDITORIAS NOS ESTABELECIMENTOS ASSISTÊNCIAIS DE SAÚDE PRÓPRIOS, CONVENIADOS OU CONTRATADOS.	AUDITAR MENSALMENTE 02 ESTABELECIMENTOS ASSISTENCIAIS DE SAÚDE.	AUDITADOS 18 ESTABELECIMENTOS DE SAÚDE.	0,00	0,00
2 REALIZAR AUDITORIA DE DENÚNCIAS DE USUÁRIOS DO SUS.	AUDITAR 100% DAS DENÚNCIAS DEMANDADAS.	AUDITADAS 100%.	0,00	0,00
3 AUDITAR CONTRATOS E CONVÊNIOS COM PRESTADORES DE SERVIÇOS DE SAÚDE.	AUDITAR MENSALMENTE 07 CONTRATOS.	REALIZADAS 94 AUDITORIAS DE CONTRATOS.	0,00	0,00

4 REALIZAR AUDITORIA NOS PROGRAMAS ASSISTÊNCIAIS DE SAÚDE QUE RECEBEM RECURSOS FINANCEIROS FUNDO A FUNDO.	AUDITAR 02 PROGRAMAS ASSISTÊNCIAIS DE SAÚDE.	NÃO REALIZADA.	0,00	0,00
Avaliação do objetivo	META ANUAL COM 100% DAS AÇÕES REALIZADAS.			

Objetivo	Meta Anuais		Recursos Orçamentários	
	Programada	Realizada	Programado	Executado
4.1 FORTALECER A GESTÃO DO SUS VISANDO MELHORAR E APERFEIÇOAR A CAPACIDADE RESOLUTIVA DAS AÇÕES E SERVIÇOS PRESTADOS À POPULAÇÃO.	4.1.7 MONITORAR E FISCALIZAR A EXECUÇÃO DOS PROCEDIMENTOS REALIZADOS EM 100% DOS ESTABELECIMENTOS DA REDE MUNICIPAL POR MEIO DAS AÇÕES DE CONTROLE E AVALIAÇÃO HOSPITALAR E AMBULATORIAL, ATÉ 2013.		0,00	0,00
Ação	**Meta Anuais**		**Recursos Orçamentários**	
	Programada	Realizada	Programado	Executado
1 MANTER ATUALIZADA E AVALIADA A FICHA DE PROGRAMAÇÃO FÍSICO-ORÇAMENTÁRIA (FPO) DAS UNIDADES DE SAÚDE SOB GESTÃO MUNICIPAL.	ATUALIZAR MENSALMENTE A FPO DE 263 UNIDADES DE SAÚDE.	ATUALIZADAS MENSALMENTE AS 263 UNIDADES DE SAÚDE.	0,00	0,00
2 MANTER ATUALIZADO O CADASTRO NACIONAL DE ESTABELECIMENTOS DE SAÚDE (SCNES).	MANTER ATUALIZADO O CADASTRO DE 263 UNIDADES DE SAÚDE.	MANTIDO ATUALIZADO O CADASTRO DE 263 UNIDADES DE SAÚDE.	0,00	0,00
3 CONTROLAR A PRODUÇÃO DE SERVIÇOS DE SAÚDE DAS UNIDADES SOB GESTÃO MUNICIPAL.	MONITORAR E AVALIAR A PRODUÇÃO MENSAL DE 263 UNIDADES DE SAÚDE.	AVALIADAS AS PRODUÇÕES MENSAIS DE 263 UNIDADES.	0,00	0,00
4 SENSIBILIZAR GESTORES E TÉCNICOS PARA O PLANEJAMENTO DA PRODUÇÃO DOS EAS.	REALIZAR 04 OFICINAS DE ATUALIZAÇÃO DA TAB FPO E CNES.	REALIZADAS 04 OFICINAS.	0,00	0,00
5 DESCENTRALIZAR O SIAB/GIL NO DISA LESTE.	IMPLANTAR O SIAB/GIL EM 100% UBS/ESF.	IMPLANTADO O SIAB/GIL EM 100% DAS UBS/ESF.	0,00	0,00
6 MANTER ATUALIZADO O CADASTRO DAS ESF NO SCNES DO DISA LESTE.	ATUALIZAR MENSALMENTE O CADASTRO DE 100% UNIDADES DE SAÚDE.	ATUALIZADOS CADASTROS DE 100% DE EAS.	0,00	0,00
7 CONTROLAR PRODUÇÃO DE SERVIÇOS DE SAÚDE DAS UNIDADES DISA LESTE.	AVALIAR E MONITORAR MENSALMENTE AS PRODUÇÕES E GLOSAS DAS UNIDADES DE SAUDE.	AVALIADAS 100 % DE PRODUÇÃO DE SERVIÇOS DE SAÚDE.	0,00	0,00
8 MANTER ATUALIZADA E AVALIAR A FICHA DE PROGRAMAÇÃO FISICO - ORÇAMENTARIA (FPO) DAS UNIDADES DE SAÚDE SOB GESTÃO MUNICIPAL NO DISA LESTE.	ATUALIZAR MENSALMENTE 100% DAS FPO DAS UNIDADES DE SAÚDE.	ATUALIZADAS 100% DE FICHAS DE FPO DAS UNIDADES DE SAÚDE.	0,00	0,00
Avaliação do objetivo	META ANUAL COM 100% DAS AÇÕES REALIZADAS.			

Objetivo	Meta Anuais		Recursos Orçamentários	
	Programada	Realizada	Programado	Executado
4.1 FORTALECER A GESTÃO DO SUS VISANDO MELHORAR E APERFEIÇOAR A CAPACIDADE RESOLUTIVA DAS AÇÕES E SERVIÇOS PRESTADOS À POPULAÇÃO.	4.1.8 IMPLEMENTAR A AVALIAÇÃO DAS AÇÕES DE SAÚDE EM 100% DAS UNIDADES DE SAÚDE, POR MEIO DA ANÁLISE DOS DADOS E INDICADORES E VERIFICAÇÃO DOS PADRÕES DE CONFORMIDADE, ATÉ 2013.		0,00	0,00
Ação	**Meta Anuais**		**Recursos Orçamentários**	
	Programada	Realizada	Programado	Executado
1 MANTER ATUALIZADOS OS SISTEMAS DE INFORMAÇÃO EM SAÚDE UTILIZADOS PELA SEMSA.	ATUALIZAR OS 05 SISTEMAS DE INFORMAÇÃO EM SAÚDE MENSALMENTE (SIA, SCNES, SIH, SIAB E GIL).	ATUALIZADOS 05 SISTEMAS DE INFORMAÇÃO.	0,00	0,00
2 ALIMENTAR OS BANCOS DE DADOS NACIONAL COM A PRODUÇÃO DOS SERVIÇOS DE SAÚDE.	PROCESSAR E ENVIAR MENSALMENTE A PRODUÇÃO DE SERVIÇOS DAS 263 UNIDADES DE SAÚDE SOB GESTÃO MUNICIPAL.	ENVIADAS MENSALMENTE AS PRODUÇÕES DAS 263 UNIDADES.	0,00	0,00
3 ELABORAR E DISPONIBILIZAR RELATÓRIOS DE PRODUÇÃO DE SERVIÇOS DE SAÚDE.	DISPONIBILIZAR MENSALMENTE NA INTRANET/SEMSA RELATÓRIOS DE PRODUÇÃO DE SERVIÇOS DE SAÚDE.	DISPONIBILIZADOS 12 RELATÓRIOS.	0,00	0,00
4 REALIZAR ATUALIZAÇÃO COM OS TÉCNICOS RESPONSÁVEIS PELO SIAB NOS DISA.	REALIZAR 01 ATUALIZAÇÃO A CADA TRIMESTRE.	REALIZADAS 03 CAPACITAÇÕES.	0,00	0,00
5 REALIZAR ATUALIZAÇÃO COM OS TÉCNICOS RESPONSÁVEIS PELO SCNES NOS DISA.	REALIZAR 01 ATUALIZAÇÃO A CADA TRIMESTRE.	REALIZADAS 03 CAPACITAÇÕES.	0,00	0,00
6 DESCENTRALIZAR A BASE DE DADOS DO SIAB PARA AS UBSF DO DISA SUL.	IMPLANTAR O SIAB EM 51 UBSF.	IMPLANTADO O SIAB EM 40 UNIDADES.	0,00	0,00
7 SUBSIDIAR INFORMAÇÕES E RELATÓRIOS DE PRODUÇÃO DE SERVIÇOS DE SAÚDE DO DISA LESTE.	RETROALIMENTAR 100% OS SISTEMAS MENSALMENTE PARA ACESSIBILIDADE NA INTRANET.	DISPONÍVEL 100% DE INFORMAÇÃO NA INTRANET.	0,00	0,00
8 MANTER ATUALIZADO OS SISTEMAS DE INFORMAÇÃO DE SAÚDE DO DISA LESTE.	MANTER ATUALIZADOS EM 100% OS SISTEMAS DE INFORMAÇÃO EM SAÚDE (SAI,GIL,SIAB,SIH,SCNES).	ATUALIZADOS 100% DOS SISTEMAS.	0,00	0,00
Avaliação do objetivo	META ANUAL COM 98% DAS AÇÕES REALIZADAS.			

Objetivo	Meta Anuais		Recursos Orçamentários	
	Programada	Realizada	Programado	Executado
4.1 FORTALECER A GESTÃO DO SUS VISANDO MELHORAR E APERFEIÇOAR A CAPACIDADE RESOLUTIVA DAS AÇÕES E SERVIÇOS PRESTADOS À POPULAÇÃO.	4.1.9 AMPLIAR O Nº DE ESTABELECIMENTOS DE SAÚDE DA REDE MUNICIPAL COM O SISREG (SISTEMA DE REGULAÇÃO) IMPLANTADO, PASSADO DE 64 PARA 220, ATÉ 2013.		22.000,00	0,00
Ação	**Meta Anuais**		**Recursos Orçamentários**	
	Programada	Realizada	Programado	Executado
1 ESTABELECER INDICADORES PARA ACOMPANHAMENTO DO DESEMPENHO DOS EAS NO SISREG.	AVALIAR O DESEMPENHO EM 50% DOS EAS NA OPERACIONALIZAÇÃO DO SISTEMA DE REGULAÇÃO.	REALIZADA AVALIAÇÃO DE DESEMPENHO EM 43,5% DOS EAS.	0,00	0,00

2 MANTER NO CONTEÚDO PROGRAMÁTICO DO EDUCAESF O TEMA REGULAÇÃO.	CAPACITAR 180 PROFISSIONAIS DAS EQUIPES DE SAÚDE DA FAMÍLIA QUANTO AO TEMA.	CAPACITADOS 150 PROFISSIONAIS .	0,00	0,00
3 AMPLIAR A DIVULGAÇÃO SOBRE O SISTEMA DE REGULAÇÃO.	DISTRIBUIR 10.000 FOLDERS INFORMATIVOS SOBRE O SISREG PARA OS SERVIDORES E USUÁRIOS DO SISTEMA DE SAÚDE.	NÃO REALIZADA.	2.000,00	0,00
4 SENSIBILIZAR GESTORES E TÉCNICOS SOBRE A IMPORTÂNCIA E O FLUXO DO SISREG COMO FERRAMENTA DE GESTÃO DO SUS.	REALIZAR 02 REUNIÕES MENSAIS COM GESTORES E TÉCNICOS.	NÃO REALIZADA.	0,00	0,00
5 PROMOVER A CAPACITAÇÃO DE AGENTES COMUNITÁRIOS DE SAÚDE NO CURSO DE INFORMÁTICA BÁSICA.	REALIZAR 01 CAPACITAÇÃO MENSAL.	REALIZADAS 14 CAPACITAÇÕES.	0,00	0,00
6 ADQUIRIR RECURSOS MATERIAIS DE INFORMÁTICA (NOTEBOOK E MODENS) PARA AS ATIVIDADES DE SUPERVISÃO DA REGULAÇÃO.	AQUISIÇÃO DE 08 NOTEBOOKS E MODENS.	NÃO REALIZADA.	20.000,00	0,00
Avaliação do objetivo	META ANUAL COM 2% DAS AÇÕES DESENVOLVIDAS.			

Objetivo	Meta Anuais		Recursos Orçamentários	
	Programada	Realizada	Programado	Executado
4.1 FORTALECER A GESTÃO DO SUS VISANDO MELHORAR E APERFEIÇOAR A CAPACIDADE RESOLUTIVA DAS AÇÕES E SERVIÇOS PRESTADOS À POPULAÇÃO.	4.1.10 ESTRUTURAR O DISTRITO DE SAÚDE RURAL, PROPICIANDO CONDIÇÕES DE DESENVOLVER AÇÕES DE ATENÇÃO E VIGILÂNCIA À POPULAÇÃO RURAL (TERRESTRE E RIBEIRINHA), ATÉ 2013.		521.500,00	193.120,00
Ação	**Meta Anuais**		**Recursos Orçamentários**	
	Programada	**Realizada**	**Programado**	**Executado**
1 CAPACITAR PROFISSIONAIS DO DISTRITO RURAL NOS SISTEMAS DE INFORMAÇÃO (SIAB, GIL).	CAPACITAR 06 DIRETORES E 06 ASSISTENTES ADMINISTRATIVOS DAS EQUIPES DA ESF E PROFISSIONAIS DOS EAS.	CAPACITADOS 12 PROFISSIONAIS.	500,00	0,00
2 IMPLANTAR O SISTEMA DE GERENCIAMENTO DE INFORMAÇÃO LOCAL - GIL NOS EAS DO DISTRITO RURAL.	IMPLANTAR O GIL EM 07 PSR: BR-174, AM-010 E DA ÁREA FLUVIAL: TARUMÃ MIRIM E TARUMÃ- AÇU.	IMPLANTADO O GIL EM 07 PSR.	0,00	0,00
3 AMPLIAR A ESTRUTURA GERENCIAL DO DISTRITO RURAL.	EQUIPARAR A ESTRUTURA GERENCIAL DO DISTRITO RURAL AOS DEMAIS DISTRITOS DE SAÚDE.	EQUIPARADO O DISTRITO RURAL COM ESTRUTURA GERENCIAL A 01 DISTRITO DE SAÚDE.	0,00	0,00
4 GARANTIR MEIO DE TRANSPORTE PARA AS EQUIPES DA ESF DA ÁREA RURAL TERRESTRE.	DISPONIBILIZAR 04 VEÍCULOS TIPO PICK-UP TRACIONADOS CABINE DUPLA COM CONDUTOR, PARA ATUAREM NAS ESTRADAS BR-174 E AM-010 NO ACOMPANHAMENTO DAS FAMÍLIAS, 02 MICRO ÔNIBUS COM CONDUTOR PARA O TRANSPORTE DOS SERVIDORES DA BR-174 E AM-010.	DISPONIBILIZADOS 06 VEÍCULOS.	500.000,00	181.460,00
5 AMPLIAR A ÁREA DO ESPAÇO FÍSICO OCUPADO PELO DISTRITO RURAL.	ADAPTAR 01 ESPAÇO FÍSICO PARA O DESENVOLVIMENTO DAS ATIVIDADES DE ATENÇÃO BÁSICA, VIGILÂNCIA, REDE DE FRIO E ATIVIDADES ADMINISTRATIVAS.	NÃO REALIZADA.	0,00	0,00
6 DISPONIBIILIZAR SERVIDORES CAPACITADOS PARA PILOTAR LANCHAS DO DISA RURAL.	DISPONIBILIZAR 03 ARRAIS EM TEMPO INTEGRAL PARA PILOTAR AS LANCHAS DA EQUIPE DA ESF DOS PSR N. SRA. DE FÁTIMA, N. SRA. DO LIVRAMENTO E PARA EQUIPE DA ATENÇÃO BÁSICA DO PSR N. SRA. AUXILIADORA.	DISPONIBILIZADA 01 ARRAIS.	0,00	0,00
7 ADQUIRIR EQUIPAMENTOS E MATERIAIS PARA MELHORIA DO PROCESSO DE TRABALHO NO MONITORAMENTO DAS EQUIPES DA ESF DO DISA RURAL.	ADQUIRIR 04 COMPUTADORES COMPLETOS PARA A UTILIZAÇÃO DOS SISTEMAS DE INFORMAÇÃO (SIAB, SCNES, GIL E BPA), 04 ARMÁRIOS TIPO ARQUIVO, 04 MESAS PARA COMPUTADOR, 04 CADEIRAS AJUSTÁVEIS COM RODINHAS, 02 IMPRESSORAS, 4 NOBREAKS.	ADQUIRIDOS 08 EQUIPAMENTOS.	20.000,00	11.660,00
8 VIABILIZAR A INSTALAÇÃO DE POÇOS ARTESIANO NAS UNIDADES DE SAÚDE DO DISA RURAL.	8 VIABILIZAR A INSTALAÇÃO DE POÇOS ARTESIANO NAS UNIDADES DE SAÚDE DO DISA RURAL.	NÃO REALIZADA.	0,00	0,00
9 REALIZAR CAPACITAÇÃO EM MONITORAMENTO DAS DOENÇAS DIARRÉICAS AGUDAS PARA ACS DO DISA RURAL.	9 REALIZAR CAPACITAÇÃO EM MONITORAMENTO DAS DOENÇAS DIARRÉICAS AGUDAS PARA ACS DO DISA RURAL.	CAPACITADOS 51 ACS.	1.000,00	0,00
10 INTENSIFICAR AS AÇÕES DE EDUCAÇÃO EM SAÚDE NAS COMUNIDADES DO DISA RURAL.	REALIZAR 40 AÇÕES DE EDUCAÇÃO EM SAÚDE NAS COMUNIDADES DO DISA RURAL.	REALIZADAS 114 AÇÕES DE EDUCAÇÃO EM SAÚDE.	0,00	0,00
11 MONITORAR E AVALIAR AS PRODUÇÕES DOS EAS.	ATINGIR 100% DOS EAS.	MONITORADOS 100% DOS EAS.	0,00	0,00
Avaliação do objetivo	META ANUAL COM 122% DAS AÇÕES REALIZADAS.			

Objetivo	Meta Anuais		Recursos Orçamentários	
	Programada	Realizada	Programado	Executado
4.1 FORTALECER A GESTÃO DO SUS VISANDO MELHORAR E APERFEIÇOAR A CAPACIDADE RESOLUTIVA DAS AÇÕES E SERVIÇOS PRESTADOS À POPULAÇÃO.	4.1.11 DESENVOLVER E IMPLEMENTAR METODOLOGIA DE MONITORAMENTO E AVALIAÇÃO POR CICLO DE VIDA PARA CINCO ÁREAS ESTRATÉGICAS (SAÚDE DA CRIANÇA, DO ADOLESCENTE, DA MULHER, DO HOMEM E DO IDOSO), ATÉ 2013.		30.000,00	12.000,00
Ação	**Meta Anuais**		**Recursos Orçamentários**	
	Programada	**Realizada**	**Programado**	**Executado**
1 PROMOVER O MONITORAMENTO E AVALIAÇÃO DO CICLO GRAVÍDICO-PUERPERAL DO DISA OESTE.	IMPLANTAR O MODELO DE MONITORAMENTO E AVALIAÇÃO DO CICLO GRAVÍDICO-PUERPERAL (CGP) EM 100% DOS EAS DO DISA OESTE.	IMPLANTADO O MODELO EM 27% EAS.	0,00	0,00
2 PROMOVER O MONITORAMENTO E AVALIAÇÃO DO CICLO GRAVÍDICO-PUERPERAL.	IMPLANTAR 01 MODELO DE MONITORAMENTO E AVALIAÇÃO DO CICLO GRAVÍDICO-PUERPERAL EM 100% DAS UNIDADES BÁSICAS DE SAÚDE.	IMPLANTADO O MODELO EM 25% UBSF.	30.000,00	12.000,00

3 QUALIFICAR AS AÇÕES DE SAÚDE DO CICLO GRAVÍDICO-PUERPERAL NO DISA NORTE.	IMPLANTAR O MODELO DE MONITORAMENTO E AVALIAÇÃO DO CÍCLO GRAVÍDICO-PUERPERAL EM 53 EAS.	NÃO REALIZADA.	0,00	0,00
4 PROMOVER O MONITORAMENTO E AVALIAÇÃO DO CICLO GRAVÍDICO-PUERPERAL NO DISA LESTE.	IMPLANTAR O MODELO DE M&A DO CGP EM 100% DAS UNIDADES BÁSICAS DE SAÚDE.	IMPLANTADO O MODELO DE M&A EM 100% DE EAS.	0,00	0,00
5 FORTALECER O APOIO INSTITUCIONAL ÀS EQUIPES DE ATENÇÃO BÁSICA DO DISA LESTE.	REALIZAR O MONITORAMENTO MENSAL EM 100% DAS UBSF.	REALIZADO MONITORAMENTO EM 100% DAS UBSF.	0,00	0,00
Avaliação do objetivo	META ANUAL COM 55,62% DAS AÇÕES REALIZADAS.			

Objetivo	Meta Anuais		Recursos Orçamentários	
	Programada	Realizada	Programado	Executado
4.1 FORTALECER A GESTÃO DO SUS VISANDO MELHORAR E APERFEIÇOAR A CAPACIDADE RESOLUTIVA DAS AÇÕES E SERVIÇOS PRESTADOS À POPULAÇÃO.	4.1.12 IMPLANTAR 01 SALA DE SITUAÇÃO EM SAÚDE, ATÉ 2012.		20.000,00	0,00
Ação	**Meta Anuais**		**Recursos Orçamentários**	
	Programada	Realizada	Programado	Executado
1 IMPLANTAR SALA DE SITUAÇÃO EM SAÚDE NA SEMSA.	IMPLANTAR 01 SALA DE SITUAÇÃO EM SAÚDE NA SEDE DE SEMSA E 01 EM CADA DISTRITO DE SAÚDE.	NÃO REALIZADA.	20.000,00	0,00
Avaliação do objetivo	META ANUAL NÃO REALIZADA.			

Objetivo	Meta Anuais		Recursos Orçamentários	
	Programada	Realizada	Programado	Executado
4.1 FORTALECER A GESTÃO DO SUS VISANDO MELHORAR E APERFEIÇOAR A CAPACIDADE RESOLUTIVA DAS AÇÕES E SERVIÇOS PRESTADOS À POPULAÇÃO.	4.1.13 INSTITUCIONLIZAR O MONITORAMENTO E AVALIAÇÃO A PARTIR DA INTEGRAÇÃO DA ATENÇÃO BÁSICA E VIGILÂNCIA EM SAÚDE EM 100% DAS UNIDADES BÁSICAS DE SAÚDE DA FAMÍLIA, UTILIZANDO OS INSTRUMENTOS DA AVALIAÇÃO PARA A MELHORIA DA QUALIDADE (AMQ) E DO PROGRAMA DE MELHORIA DE ACESSO E QUALIDADE DA ATENÇÃO BÁSICA (PMAQ) , ATÉ 2013.		34.600,00	22.000,00
Ação	**Meta Anuais**		**Recursos Orçamentários**	
	Programada	Realizada	Programado	Executado
1 MONITORAR E AVALIAR OS INDICADORES DE SAÚDE DO DISA LESTE.	AMPLIAR O Nº DE EQUIPES PARTICIPANTES DO PMAQ DE 03 PARA 41 EQUIPES.	IMPLANTADA AMQ EM 09 UBSF.	0,00	0,00
2 AMPLIAR O NÚMERO DE EQUIPES DE SAÚDE DA FAMÍLIA COM O PROJETO AMQ DO DISA OESTE.	AMPLIAR O Nº DE EQUIPES PARTICIPANTES DO PROCESSO DE AUTO-AVALIAÇÃO DA AMQ, PASSANDO DE 27 PARA 44.	IMPLANTADO PROJETO DE AMQ EM 17 EQUIPES.	0,00	0,00
3 COORDENAR A IMPLANTAÇÃO DO PMAQ NAS UNIDADES BÁSICAS DE SAÚDE.	IMPLANTAR O PMAQ EM 34 UNIDADES BÁSICAS DE SAÚDE.	IMPLANTADO EM 34 UBS.	34.600,00	22.000,00
4 COORDENAR A IMPLEMENTAÇÃO DO PROJETO AMQ NAS UNIDADES DE SAÚDE DA FAMÍLIA.	AMPLIAR DE 77 PARA 161 O NÚMERO DE EQUIPES PARTICIPANTES DO PROJETO AMQ.	IMPLANTADO EM 09 UBSF.	0,00	0,00
5 IMPLEMENTAR O PROCESSO DE AUTOAVALIAÇÃO DAS EQUIPES DE SAÚDE DA FAMÍLIA DO DISA NORTE.	AMPLIAR A ADESÃO DE EQUIPES DO PROCESSO DE AVALIAÇÃO PARA A MELHORIA DA QUALIDADE (AMQ), PASSANDO DE 24 PARA 47 UBSF.	ADERIRAM A AMQ 12 UBSF.	0,00	0,00
6 ESTABELECER MÉTODOS DE CONTRATUALIZAÇÃO COM AS UNIDADES BÁSICAS DE SAÚDE DO DISA LESTE.	IMPLANTAR O PMAQ EM 30% UNIDADES BÁSICAS DE SAÚDE.	NÃO REALIZADA.	0,00	0,00
7 IMPLEMENTAR PROCESSOS DE AUTOAVALIAÇÃO NAS UNIDADES BÁSICAS DE SAÚDE DO DISA LESTE.	AMPLIAR O Nº DE EQUIPES PARTICIPANTES DO PROJETO AMQ DE 12 PARA 32.	NÃO REALIZADA.	0,00	0,00
8 IMPLEMENTAR PROCESSOS DE AUTOAVALIAÇÃO NAS UNIDADES BÁSICAS DE SAÚDE DO DISA SUL.	IMPLEMENTAR A AMQ EM 15 UBSF.	IMPLEMENTADAS AMQ EM 21 UBSF.	0,00	0,00
9 FORTALECER OS PROCESSOS DE AVALIAÇÃO DA MELHORIA DO ACESSO E DA QUALIDADE NA ATENÇÃO BÁSICA NO DISA OESTE.	IMPLANTAR O PMAQ EM 10 EQUIPES DE SAÚDE DA FAMÍLIA.	IMPLANTADO O PMAQ EM 10 UBSF.	0,00	0,00
Avaliação do objetivo	META ANUAL COM 32% DAS AÇÕES REALIZADAS.			

Objetivo	Meta Anuais		Recursos Orçamentários	
	Programada	Realizada	Programado	Executado
4.1 FORTALECER A GESTÃO DO SUS VISANDO MELHORAR E APERFEIÇOAR A CAPACIDADE RESOLUTIVA DAS AÇÕES E SERVIÇOS PRESTADOS À POPULAÇÃO.	4.1.14 DESENVOLVER PESQUISA EM ATENÇÃO PRIMÁRIA À SAÚDE (APS), ATÉ 2013.		0,00	0,00
Ação	**Meta Anuais**		**Recursos Orçamentários**	
	Programada	Realizada	Programado	Executado
1 DESENVOLVER PESQUISA EM ATENÇÃO PRIMÁRIA EM PARCERIA COM O PET SAÚDE.	REALIZAR 05 PESQUISAS EM ATENÇÃO PRIMÁRIA.	REALIZADAS 02 PESQUISAS.	0,00	0,00
Avaliação do objetivo	META ANUAL COM 40% DAS AÇÕES REALIZADAS.			

Diretriz	Meta Anuais		Recursos Orçamentários	
	Programada	Realizada	Programado	Executado
4.2 INSTITUCIONALIZAR POLÍTICAS QUE VISEM MELHORAR PROCESSOS E FLUXOS ADMINISTRATIVOS.			0,00	0,00

Objetivo	Meta Anuais		Recursos Orçamentários	
	Programada	Realizada	Programado	Executado
4.2 FORTALECER A GESTÃO DO SUS VISANDO MELHORAR E APERFEIÇOAR A CAPACIDADE RESOLUTIVA DAS AÇÕES E SERVIÇOS PRESTADOS À POPULAÇÃO.	4.2.15 INSTITUCIONALIZAR POLÍTICAS VISANDO À MELHORIA DOS FLUXOS ADMINISTRATIVOS E PROCESSOS DE TRABALHO, ATÉ 2013.		0,00	0,00
Ação	**Meta Anuais**		**Recursos Orçamentários**	
	Programada	Realizada	Programado	Executado
1 INSTITUIR POLÍTICA DE AQUISIÇÃO DE BENS E SERVIÇOS.	REALIZAR 01 PLANEJAMENTO ESTRATÉGICO SEMESTRAL DEFININDO PROGRAMAÇÃO DE EVENTOS E NECESSIDADE DE AQUISIÇÕES.	NÃO REALIZADA.	0,00	0,00
2 INSTITUIR POLÍTICA DE QUALIDADE.	ESTABELECER 100% DAS INSTRUÇÕES ADMINISTRATIVAS E FLUXOS DAS POLÍTICAS A SEREM IMPLANTADAS.	NÃO REALIZADA.	0,00	0,00
3 INSTITUIR POLÍTICA DE INFRAESTRUTURA E USO DO ESPAÇO FÍSICO FUNCIONAL, COM ESTABELECIMENTO DE CULTURA ORGANIZACIONAL COM RESPEITO AO MEIO AMBIENTE E SUSTENTÁVEL.	PROPICIAR PROGRAMA DE INVESTIMENTOS PARA ADEQUAÇÃO DE INFRAESTRUTURA E PARA USO RACIONAL E FUNCIONAL DO ESPAÇO FÍSICO.	NÃO REALIZADA.	0,00	0,00
4 INSTITUIR POLÍTICA DE COMPORTAMENTO E COMPROMISSO GERENCIAL.	ESTABELECER CULTURA DE OBSERVAÇÃO E CUMPRIMENTO DE POLÍTICAS INSTITUCIONAIS.	NÃO REALIZADA.	0,00	0,00
5 INSTITUIR POLÍTICA DE BENS CORPORATIVOS.	PADRONIZAR RELAÇÃO DE EQUIPAMENTOS E MATERIAL PERMANENTE E MOBILIÁRIO POR TIPOLOGIA DE UNIDADE.	NÃO REALIZADA.	0,00	0,00
Avaliação do objetivo	META ANUAL NÃO REALIZADA.			

Objetivo	Meta Anuais		Recursos Orçamentários	
	Programada	Realizada	Programado	Executado
4.2 FORTALECER A GESTÃO DO SUS VISANDO MELHORAR E APERFEIÇOAR A CAPACIDADE RESOLUTIVA DAS AÇÕES E SERVIÇOS PRESTADOS À POPULAÇÃO.	4.2.16 IMPLANTAR E IMPLEMENTAR O PROGRAMA DE GESTÃO POR RESULTADOS E QUALIDADE DOS SERVIÇOS ADMINISTRATIVOS E DE APOIO À EXECUÇÃO DAS AÇÕES DE SAÚDE - QUALISEMSA, ATÉ 2013.		0,00	0,00
Ação	**Meta Anuais**		**Recursos Orçamentários**	
	Programada	Realizada	Programado	Executado
1 INSTITUIR POLÍTICA DE QUALIDADE.	IMPLANTAR POLÍTICA DE QUALIDADE E ELABORAR MANUAL ORIENTADOR DE INSTRUÇÕES ADMINISTRATIVAS.	NÃO REALIZADA.	0,00	0,00
2 IMPLANTAR E IMPLEMENTAR O PROGRAMA DE GESTÃO POR RESULTADOS E QUALIDADE DOS SERVIÇOS ADMINISTRATIVOS E DE APOIO À EXECUÇÃO DOS SERVIÇOS DE SAÚDE.	IMPLANTAR 01 PROGRAMA DE QUALIDADE.	NÃO REALIZADA.	0,00	0,00
3 SUPERVISIONAR E ACOMPANHAR A DEMANDA DE PROBLEMAS RELACIONADOS A INFRAESTRUTURA E LOGÍSTICA DAS UNIDADES DE SAÚDE.	SUPERVISIONAR E ACOMPANHAR AS DEMANDAS DE 100% DOS EAS.	SUPERVISIONADAS E ACOMPANHADAS AS DEMANDAS DE 70% DOS EAS.	0,00	0,00
Avaliação do objetivo	META ANUAL COM 68,6% DAS AÇÕES REALIZADAS.			

Objetivo	Meta Anuais		Recursos Orçamentários	
	Programada	Realizada	Programado	Executado
4.2 FORTALECER A GESTÃO DO SUS VISANDO MELHORAR E APERFEIÇOAR A CAPACIDADE RESOLUTIVA DAS AÇÕES E SERVIÇOS PRESTADOS À POPULAÇÃO.	4.2.17 REVISAR A ESTRUTURA ORGANIZACIONAL E REGIMENTO INTERNO DA SEMSA, ATÉ 2012.		0,00	0,00
Ação	**Meta Anuais**		**Recursos Orçamentários**	
	Programada	Realizada	Programado	Executado
1 ELABORAR NOVA PROPOSTA DE ESTRATÉGIA ORGANIZACIONAL.	ELABORAR 01 PROPOSTA.	ELABORADA 01 PROPOSTA.	0,00	0,00
2 ELABORAR NOVA PROPOSTA DE REGIMENTO INTERNO COM BASE NA PROPOSTA DA NOVA ESTRUTURA ORGANIZACIONAL.	ELABORAR 01 PROPOSTA.	NÃO REALIZADA.	0,00	0,00
Avaliação do objetivo	META ANUAL COM 50% DAS AÇÕES REALIZADAS.			

Diretriz	Meta Anuais		Recursos Orçamentários	
	Programada	Realizada	Programado	Executado
4.3 MANTER PROGRAMA DE AMPLIAÇÃO, RECUPERAÇÃO E MANUTENÇÃO DA REDE MUNICIPAL DE SAÚDE.			0,00	0,00
Objetivo	**Meta Anuais**		**Recursos Orçamentários**	
	Programada	Realizada	Programado	Executado
4.3 FORTALECER A GESTÃO DO SUS VISANDO MELHORAR E APERFEIÇOAR A CAPACIDADE RESOLUTIVA DAS AÇÕES E SERVIÇOS PRESTADOS À POPULAÇÃO.	4.3.18 RECUPERAR, READEQUAR E EXPANDIR A REDE DE SERVIÇOS DE SAÚDE, ATÉ 2013.		0,00	0,00
Ação	**Meta Anuais**		**Recursos Orçamentários**	
	Programada	Realizada	Programado	Executado
1 RECUPERAR E READEQUAR EAS E POSTOS DE SAÚDE RURAIS.	READEQUAR 13 EAS E 12 PSR.	NÃO REALIZADA.	0,00	0,00

2 AMPLIAR A REDE MUNICIPAL DE SERVIÇOS DE SAÚDE.	CONSTRUIR 26 UNIDADES NOVAS, SENDO 22 UBSF (LESTE: 1; SUL: 1; OESTE: 2; NORTE: 18); 3 CAPS (LESTE: 1; NORTE: 2) E 1 CEO (LESTE).	NÃO REALIZADA.	0,00	0,00
3 IMPLANTAR PLANO DE MANUTENÇÃO DA REDE MUNICIPAL DE SAÚDE POR DISTRITO DE SAÚDE.	ESTABELECER 01 PLANO PILOTO NUM DISTRITO DE SAÚDE A SER ELEGIDO.	NÃO REALIZADA.	0,00	0,00
Avaliação do objetivo	META ANUAL NÃO REALIZADA.			

Objetivo	Meta Anuais		Recursos Orçamentários	
	Programada	Realizada	Programado	Executado
4.3 FORTALECER A GESTÃO DO SUS VISANDO MELHORAR E APERFEIÇOAR A CAPACIDADE RESOLUTIVA DAS AÇÕES E SERVIÇOS PRESTADOS À POPULAÇÃO.	4.3.19 ESTABELECER PROGRAMA DE MANUTENÇÃO PREDITIVA, PREVENTIVA E CORRETIVA PREDIAL E DE EQUIPAMENTOS, ATÉ 2013.		0,00	0,00
Ação	**Meta Anuais**		**Recursos Orçamentários**	
	Programada	Realizada	Programado	Executado
1 REALIZAR MANUTENÇÃO ELÉTRICA E HIDRÁULICA DOS EAS.	ATENDER A DEMANDA DE 100% DOS EAS.	ATENDIDOS 100% DOS EAS.	0,00	0,00
2 ELABORAR PLANO DE MANUTENÇÃO PREDITIVA E CORRETIVA DE INFRAESTRUTURA, COM EQUIPE MULTIPROFISSIONAL POR DISA.	ELABORAR 01 PLANO DE MANUTENÇÃO.	NÃO REALIZADA.	0,00	0,00
3 ELABORAR PLANO DE MANUTENÇÃO DE EQUIPAMENTOS POR DISA, COM VISTAS A CONTRATAÇÃO DE SERVIÇOS.	ELABORAR 01 PLANO DE MANUTENÇÃO.	NÃO REALIZADA.	0,00	0,00
4 RACIONALIZAR A UTILIZAÇÃO DO ESPAÇO FÍSICO DA SEDE.	PROPOR 01 READEQUAÇÃO E RACIONALIZAÇÃO DOS AMBIENTES DE TRABALHO.	NÃO REALIZADA.	0,00	0,00
5 MONITORAR O CUSTO MÉDIO MENSAL DAS UNIDADES DE SAÚDE E ADMINISTRATIVAS.	IMPLANTAR 01 SISTEMA DE CUSTOS POR UNIDADE.	NÃO REALIZADA.	0,00	0,00
Avaliação do objetivo	META ANUAL COM 96% DAS AÇÕES REALIZADAS.			

Diretriz	Meta Anuais		Recursos Orçamentários	
	Programada	Realizada	Programado	Executado
5.1 AMPLIAÇÃO E FORTALECIMENTO DA PARTICIPAÇÃO E DO CONTROLE SOCIAL.			933.000,00	0,00
Objetivo	**Meta Anuais**		**Recursos Orçamentários**	
	Programada	Realizada	Programado	Executado
5.1 CONTRIBUIR PARA O EMPODERAMENTO DOS DIVERSOS SEGMENTOS DA SOCIEDADE CIVIL NO EXERCÍCIO DO CONTROLE SOCIAL DO SUS	5.1.1 MANTER EM PLENO FUNCIONAMENTO OS CONSELHOS DE SAÚDE (MUNICIPAL, DISTRITAIS E LOCAIS), ATÉ 2013.		803.000,00	427.898,50
Ação	**Meta Anuais**		**Recursos Orçamentários**	
	Programada	Realizada	Programado	Executado
1 PROVER O CMS DE SERVIDORES DA ÁREA TÉCNICA E DA ÁREA ADMINISTRATIVA.	PROVER LOTAÇÃO NO CMS PARA 01 ASSISTENTE SOCIAL 01 ADMINISTRADOR E 02 AUXILIARES ADMINISTRATIVOS.	LOTADOS 3 SERVIDORES.	154.000,00	115.221,57
2 SOLICITAR A CONTRATAÇÃO DE CONSULTORIA JURÍDICA, CONTÁBIL E DE COMUNICAÇÃO.	PROVER 01 CONTRATO DE CONSULTORIA NAS ÁREAS JURÍDICA, CONTÁBIL E DE COMUNICAÇÃO.	NÃO REALIZADA.	90.000,00	0,00
3 EQUIPAR OS CONSELHOS LOCAIS DE SAÚDE.	MOBILIAR 06 CONSELHOS LOCAIS DE SAÚDE.	NÃO REALIZADA.	70.000,00	0,00
4 EQUIPAR O CONSELHO MUNICIPAL DE SAÚDE.	ADQUIRIR 07 ITENS DE MOBILIÁRIO E EQUIPAMENTOS PARA O CMS.	ADQUIRIDOS 7 ITENS.	20.000,00	1.020,00
5 DISPOR VEÍCULO PARA O EXERCÍCIO DO CONTROLE SOCIAL	LOCAR 01 VEÍCULO TIPO VAN.	LOCADO 1 VEÍCULO.	60.000,00	25.730,00
6 ALOCAR SERVIÇO DE TRANSPORTE FLUVIAL PARA ATENDER A DEMANDA DO CMS.	CONTRATAR 01 SERVIÇO DE TRANSPORTE FLUVIAL	CONTRATADO 01 SERVIÇO DE TRANSPORTE FLUVIAL.	20.000,00	10.810,00
7 DISPOR SERVIÇO DE TRANSPORTE PARA ENTREGA DE DOCUMENTOS.	MANTER 01 SERVIÇO DE MOTOBOY.	MANTIDO SERVIÇO DE MOTOBOY.	20.000,00	34.000,00
8 DISPOR DE SERVIÇO DE ALIMENTAÇÃO PARA ATENDER AS NECESSIDADES DO CMS.	MANTER SERVIÇO DE FORNECIMENTO DE ALIMENTAÇÃO.	MANTIDO SERVIÇO DE FORNECIMENTO DE ALIMENTAÇÃO.	190.000,00	182.726,00
9 DISPOR DE SERVIÇO DE FORNECIMENTO DE PASSAGENS PARA CONSELHEIROS.	DISPONIBILIZAR 10 PASSAGENS AÉREAS PARA CONSELHEIROS.	DISPONIBILIZADAS 10 PASSAGENS AÉREAS.	24.000,00	20.293,54
10 FORNECER DIÁRIAS PARA CONSELHEIROS.	DISPONIBILIZAR 80 DIÁRIAS PARA CONSELHEIROS.	DISPONIBILIZADAS 120 DIÁRIAS.	25.000,00	23.347,39
11 REALIZAR MENSALMENTE AS ASSEMBLÉIAS GERAIS ORDINÁRIAS DO CMS.	REALIZAR 12 ASSEMBLÉIAS ORDINÁRIAS.	REALIZADAS 11 ASSEMBLÉIAS ORDINÁRIAS.	0,00	0,00
12 ELABORAR PLANO DE COMUNICAÇÃO, DIVULGAÇÃO E ARTICULAÇÃO DAS AÇÕES DO CMS PARA O CONTROLE SOCIAL.	ELABORAR 01 PLANO DE COMUNICAÇÃO.	NÃO REALIZADA.	0,00	0,00
13 REALIZAR A VII SEMANA DO CONTROLE SOCIAL DE MANAUS	REALIZAR 01 SEMANA DO CONTROLE SOCIAL	REALIZADA 01 SEMANA DO CONTROLE SOCIAL.	40.000,00	14.750,00
14 REALIZAR REUNIÕES ITINERANTES NOS DISTRITOS DE SAÚDE.	REALIZAR 03 REUNIÕES ITINERANTES	NÃO REALIZADA.	10.000,00	0,00
15 REALIZAR PROCESSO ELEITORAL PARA OS CONSELHOS DISTRITAIS DE SAÚDE.	REALIZAR 01 PROCESSO ELEITORAL.	NÃO REALIZADA.	40.000,00	0,00
16 HOSPEDAR O SITE DO CMS/MAO NO PORTAL DA PREFEITURA DE MANAUS.	HOSPEDAR 01 SITE.	HOSPEDADO 01 SITE.	0,00	0,00
17 DIVULGAR MENSALMENTE AS INFORMAÇÕES E DELIBERAÇÕES DO CMS NA MÍDIA.	DIVULGAR MENSALMENTE AS DELIBERAÇÕES DO CMS.	DIVULGADAS 83 DELIBERAÇÕES.	0,00	0,00

18 REALIZAR PROCESSO ELEITORAL PARA OS CONSELHOS LOCAIS DE SAÚDE.	REALIZAR 01 PROCESSO ELEITORAL.	REALIZADA 01 ELEIÇÃO.	40.000,00	0,00
Avaliação do objetivo	META ANUAL COM 126% DAS AÇÕES DESENVOLVIDAS.			

Objetivo	Meta Anuais		Recursos Orçamentários	
	Programada	Realizada	Programado	Executado
5.1 CONTRIBUIR PARA O EMPODERAMENTO DOS DIVERSOS SEGMENTOS DA SOCIEDADE CIVIL NO EXERCÍCIO DO CONTROLE SOCIAL DO SUS.	5.1.2 FORTALECER A GESTÃO PARTICIPATIVA POR MEIO DA ANÁLISE E DELIBERAÇÃO DE 100% DOS INSTRUMENTOS DE PLANEJAMENTO E GESTÃO DO SUS MUNICIPAL, ATÉ 2013.		0,00	0,00
Ação	**Meta Anuais**		**Recursos Orçamentários**	
	Programada	Realizada	Programado	Executado
2 MONITORAR E AVALIAR TRIMESTRALMENTE OS RESULTADOS ALCANÇADOS NA PROGRAMAÇÃO ANUAL DE SAÚDE 2012.	APRESENTAR 03 RELATÓRIOS DE MONITORAMENTO E AVALIAÇÃO.	APRESENTADO 01 RELATÓRIO.	0,00	0,00
1 DELIBERAR, APÓS ANÁLISE E APRESENTAÇÃO, SOBRE A PROGRAMAÇÃO ANUAL DE SAÚDE DE 2012.	APRESENTAR 01 RESOLUÇÃO DE DELIBERAÇÃO.	APRESENTADA 01 DELIBERAÇÃO.	0,00	0,00
3 MONITORAR E AVALIAR A GESTÃO ATRAVÉS DOS RELATÓRIOS ANUAL DE GESTÃO E DE PRESTAÇÃO DE CONTAS DE 2011 (LEI Nº 8689/93).	APRESENTAR 02 RELATÓRIOS DE MONITORAMENTO E AVALIAÇÃO.	APRESENTADOS 02 RELATÓRIOS.	0,00	0,00
4 DELIBERAR, APÓS ANÁLISE E APRESENTAÇÃO, SOBRE O RELATÓRIO ANUAL DE GESTÃO 2011.	APRESENTAR 01 RESOLUÇÃO DE DELIBERAÇÃO.	APRESENTADA 01 RESOLUÇÃO.	0,00	0,00
5 DELIBERAR, APÓS ANÁLISE E APRESENTAÇÃO, SOBRE O PACTO DOS INDICADORES DE 2012	APRESENTAR 01 RESOLUÇÃO DE DELIBERAÇÃO.	APRESENTADA 01 RESOLUÇÃO.	0,00	0,00
6 MUNICIAR OS CONSELHOS DISTRITAIS E LOCAIS DE SAÚDE DE INFORMAÇÕES PARA A PARTICIPAÇÃO E ACOMPANHAMENTO DA DISCUSSÃO SOBRE OS INDICADORES DE SAÚDE.	APRESENTAR 01 RELATÓRIO SOBRE OS INDICADORES DE SAÚDE POR SEMESTRE.	NÃO REALIZADA.	0,00	0,00
7 RECOMPOR OS CONSELHOS LOCAIS DO DISA SUL.	FAZER ELEIÇÃO PARA RECOMPOR 50% DOS CONSELHOS LOCAIS.	NÃO REALIZADA.	0,00	0,00
8 REALIZAR ESTUDO DA CARTA DOS DIREITOS DOS USUÁRIOS DA SAÚDE COM OS CLS E SUAS RESPECTIVAS UNIDADES DE SAÚDE DO DISA LESTE	REALIZAR 05 ESTUDOS DA CARTA DOS DIREITOS DOS USUÁRIOS DA SAÚDE COM OS CLS E SUAS RESPECTIVAS UNIDADES DE SAÚDE.	REALIZADOS 50 ESTUDOS.	0,00	0,00
9 FORTALECER E ACOMPANHAR AS AÇÕES DE CONTROLE SOCIAL DOS CLS DO DISA LESTE.	REALIZAR 12 VISITAS TÉCNICAS, REUNIÕES MENSAIS DOS CLS.	REALIZADAS 50 VISITAS.	0,00	0,00
10 REESTRUTURAR OS CONSELHOS LOCAIS DO DISA LESTE.	ALCANÇAR 70% OS CONSELHOS SEM QUORUM.	REESTRUTURADOS 35% DE CONSELHOS DE SAÚDE LOCAIS.	0,00	0,00
11 SENSIBILIZAR A COMUNIDADE PARA O PROCESSO ELEITORAL DOS CONSELHOS E PARA A IMPLANTAÇÃO DO CONSELHO DISTRITAL LESTE.	VISITAR 50 INSTITUIÇÕES NAS ASSOCIAÇÕES DE BAIRROS.	VISITADAS 50 INSTITUIÇÕES.	0,00	0,00
12 ENVIAR AOS CONSELHOS LOCAIS DE SAÚDE AS METAS E RESULTADOS ALCANÇADOS NO RELATÓRIO DE GESTÃO DO DISA LESTE.	APRESENTAR 02 RELATÓRIOS SEMESTRAIS.	NÃO REALIZADA.	0,00	0,00
13 IMPLANTAR O CONSELHO DISTRITAL LESTE.	IMPLANTAR 01 CONSELHO DISTRITAL.	NÃO REALIZADA.	0,00	0,00
14 MONITORAR E AVALIAR AS AÇÕES DAS 9 COMISSÕES TÉCNICAS DO CMS	ELABORAR UM PLANO DE AÇÃO PARA CADA COMISSÃO TÉCNICA DO CMS	NÃO REALIZADA.	0,00	0,00
15 MONITORAR E AVALIAR AS AÇÕES DAS 9 COMISSÕES TÉCNICAS DO CMS	ELABORAR 1 PLANO DE AÇÃO PARA CADA COMISSÃO TÉCNICA DO CMS	NÃO REALIZADA.	0,00	0,00
Avaliação do objetivo	META ANUAL COM 87,61% DAS AÇÕES DESENVOLVIDAS.			

Objetivo	Meta Anuais		Recursos Orçamentários	
	Programada	Realizada	Programado	Executado
5.1 CONTRIBUIR PARA O EMPODERAMENTO DOS DIVERSOS SEGMENTOS DA SOCIEDADE CIVIL NO EXERCÍCIO DO CONTROLE SOCIAL DO SUS.	5.1.3 PROMOVER A FORMAÇÃO DE 200 CONSELHEIROS PARA O CONTROLE SOCIAL, ATÉ 2013.		100.000,00	0,00
Ação	**Meta Anuais**		**Recursos Orçamentários**	
	Programada	Realizada	Programado	Executado
1 REALIZAR OFICINA DE SENSIBILIZAÇÃO COM AS LIDERANÇAS COMUNITÁRIAS , ASSOCIAÇÕES DOS BAIRROS E MOVIMENTOS SOCIAIS DO DISA SUL SOBRE A EFETIVAÇÃO DO CONTROLE SOCIAL NA SAÚDE.	REALIZAR 01 OFICINA DE SENSIBILIZAÇÃO NO SEGUNDO TRIMESTRE DE 2012.	NÃO REALIZADA.	0,00	0,00
2 PROMOVER CURSO DE CAPACITAÇÃO PARA OS CONSELHEIROS MUNICIPAIS DE SAÚDE.	REALIZAR 01 CURSO DE CAPACITAÇÃO PARA 64 CONSELHEIROS MUNICIPAIS DE SAÚDE.	NÃO REALIZADA.	50.000,00	0,00
3 PROMOVER CURSO DE CAPACITAÇÃO PARA OS CONSELHEIROS LOCAIS DE SAÚDE.	REALIZAR 01 CURSO DE CAPACITAÇÃO PARA CONSELHEIROS LOCAIS DE SAÚDE.	NÃO REALIZADA.	50.000,00	0,00
4 PROMOVER A INCLUSÃO DIGITAL DE CONSELHEIROS ATRAVÉS DA CAPACITAÇÃO EM INFORMÁTICA.	PROMOVER 02 CAPACITAÇÕES EM INFORMÁTICA PARA 60 CONSELHEIROS (ENTRE TITULARES E SUPLENTES).	NÃO REALIZADA.	0,00	0,00
5 PROMOVER A PARTICIPAÇÃO DE CONSELHEIROS EM EVENTOS DE QUALIFICAÇÃO PARA EFETIVAÇÃO DO SUS NAS ESFERAS NACIONAL, ESTADUAL E MUNICIPAL.	PROMOVER A PARTICIPAÇÃO DE CONSELHEIROS EM 12 EVENTOS DE QUALIFICAÇÃO PARA O SUS NAS ESFERAS NACIONAL, ESTADUAL, MUNICIPAL E REGIONAL.	REALIZADOS 26 EVENTOS.	0,00	0,00
Avaliação do objetivo	META ANUAL COM 19% DAS AÇÕES REALIZADAS.			

Objetivo	Meta Anuais		Recursos Orçamentários	
	Programada	Realizada	Programado	Executado
5.1 CONTRIBUIR PARA O EMPODERAMENTO DOS DIVERSOS SEGMENTOS DA SOCIEDADE CIVIL NO EXERCÍCIO DO CONTROLE SOCIAL DO SUS	5.1.4 PROMOVER O FUNCIONAMENTO DA COMISSÃO INTERSETORIAL DE SAÚDE DO TRABALHADOR (CIST) E DA MESA MUNICIPAL DE NEGOCIAÇÃO DO SUS NO CONSELHO MUNICIPAL DE SAÚDE, ATÉ 2013.		30.000,00	0,00
Ação	**Meta Anuais**		**Recursos Orçamentários**	
	Programada	Realizada	Programado	Executado
1 ACOMPANHAR E APOIAR AS AÇÕES DA MMNP-SUS.	PARTICIPAR DE 100% REUNIÕES E DISCUSSÕES E DAR APOIO DISPONIBILIZANDO RECURSOS MATERIAIS E HUMANOS.	NÃO REALIZADA.	0,00	0,00
2 APOIAR A EXECUÇÃO DAS AÇÕES DO PLANO ANUAL DE TRABALHO DA CIST.	APOIAR 100% DAS AÇÕES DA CIST.	NÃO REALIZADA.	30.000,00	0,00
3 MONITORAR E AVALIAR AS AÇÕES DA CIST ATRAVÉS DE RELATÓRIO TRIMESTRAL.	APRESENTAR 04 RELATÓRIOS DE MONITORAMENTO E AVALIAÇÃO.	NÃO REALIZADA.	0,00	0,00
4 REFERENDAR TRIMESTRALMENTE AS DECISÕES CONSENSUADAS PELA MESA MUNICIPAL DE NEGOCIAÇÃO DO SUS.	APRESENTAR 04 RELATÓRIOS SOBRE AS DECISÕES DA MESA MUNICIPAL DE NEGOCIAÇÃO DO SUS.	NÃO REALIZADA.	0,00	0,00
5 MONITORAR E AVALIAR AS AÇÕES DA MESA MUNICIPAL DE NEGOCIAÇÃO ATRAVÉS DE RELATÓRIO TRIMESTRAL.	APRESENTAR 04 RELATÓRIOS DE MONITORAMENTO E AVALIAÇÃO.	APRESENTADOS 04 RELATÓRIOS.	0,00	0,00
Avaliação do objetivo	META ANUAL COM 2% DAS AÇÕES REALIZADAS.			

Objetivo	Meta Anuais		Recursos Orçamentários	
	Programada	Realizada	Programado	Executado
5.1 CONTRIBUIR PARA O EMPODERAMENTO DOS DIVERSOS SEGMENTOS DA SOCIEDADE CIVIL NO EXERCÍCIO DO CONTROLE SOCIAL DO SUS.	5.1.6 IMPLEMENTAR O SERVIÇO DA OUVIDORIA MUNICIPAL DO SUS, ATÉ 2013.		0,00	0,00
Ação	**Meta Anuais**		**Recursos Orçamentários**	
	Programada	Realizada	Programado	Executado
1 AMPLIAR A CAPACIDADE DE RESPOSTA ÀS MANIFESTAÇÕES DA POPULAÇÃO.	REGISTRAR E RESPONDER 100% DAS MANIFESTAÇÕES POPULARES.	NÃO REALIZADA.	0,00	0,00
2 DIMINUIR O TEMPO DE RESPOSTA AO CIDADÃO.	CONCLUIR E RESPONDER DENTRO DO PRAZO ESTABELECIDO NO SISTEMA OUVIDOR DO SUS, NO MÍNIMO 50% DAS DEMANDAS ACOLHIDAS.	NÃO REALIZADA.	0,00	0,00
3 DISPONIBILIZAR INFORMAÇÕES SOBRE OS PRINCIPAIS PROBLEMAS APONTADOS PELOS USUÁRIOS SOBRE OS SERVIÇOS DE SAÚDE.	ELABORAR E APRESENTAR 01 RELATÓRIO GERENCIAL POR TRIMESTRE.	NÃO REALIZADA.	0,00	0,00
4 DISPONIBILIZAR INFORMAÇÕES SOBRE O FUNCIONAMENTO DA OUVIDORIA DO SUS.	ELABORAR E APRESENTAR 01 RELATÓRIO SITUACIONAL POR SEMESTRE.	NÃO REALIZADA.	0,00	0,00
5 IMPLANTAR SERVIÇO DE ESCUTA DE SUGESTÕES/ RECLAMAÇÕES NOS EAS DO DISA OESTE.	IMPLANTAR O SERVIÇO DE ESCUTA DE SUGESTÕES/ RECLAMAÇÕES EM 02 EAS.	IMPLANTADO SERVIÇO EM 01 EAS.	0,00	0,00
Avaliação do objetivo	META ANUAL NÃO REALIZADA.			

Objetivo	Meta Anuais		Recursos Orçamentários	
	Programada	Realizada	Programado	Executado
5.1 CONTRIBUIR PARA O EMPODERAMENTO DOS DIVERSOS SEGMENTOS DA SOCIEDADE CIVIL NO EXERCÍCIO DO CONTROLE SOCIAL DO SUS	5.1.7 PROMOVER A FORMAÇÃO CONCEITUAL E PRÁTICA DE 300 SERVIDORES DA SEMSA EM OUVIDORIA DO SUS, ATÉ 2013.		0,00	0,00
Ação	**Meta Anuais**		**Recursos Orçamentários**	
	Programada	Realizada	Programado	Executado
1 SENSIBILIZAR SERVIDORES DA SEMSA SOBRE A IMPORTÂNCIA DA OUVIDORIA DO SUS.	REALIZAR 1 SEMINÁRIO DE SENSIBILIZAÇÃO PARA O PÚBLICO INTERNO.	NÃO REALIZADA.	0,00	0,00
2 QUALIFICAR AS ATIVIDADES DOS INTERLOCUTORES DA OUVIDORIA NOS DEPARTAMENTOS DA SEMSA.	REALIZAR 01 CAPACITAÇÃO CONCEITUAL E PRÁTICA SOBRE OUVIDORIA DO SUS PARA 25 SERVIDORES.	NÃO REALIZADA.	0,00	0,00
Avaliação do objetivo	META ANUAL NÃO REALIZADA.			

Objetivo	Meta Anuais		Recursos Orçamentários	
	Programada	Realizada	Programado	Executado
5.1 CONTRIBUIR PARA O EMPODERAMENTO DOS DIVERSOS SEGMENTOS DA SOCIEDADE CIVIL NO EXERCÍCIO DO CONTROLE SOCIAL DO SUS	5.1.8 IMPLANTAR O SERVIÇO DE ESCUTA DE SUGESTÕES/RECLAMAÇÕES AOS USUÁRIOS DO SUS EM 77 ESTABELECIMENTOS DE SAÚDE, ATÉ 2013.		0,00	0,00
Ação	**Meta Anuais**		**Recursos Orçamentários**	
	Programada	Realizada	Programado	Executado
1 IMPLANTAR A OUVIDORIA DO SUS NA MATERNIDADE MOURA TAPAJOZ VINCULADA A OUVIDORIA MUNICIPAL DO SUS DE MANAUS.	IMPLANTAR 01 OUVIDORIA COM ACESSO AO NÍVEL 01 DO SISTEMA OUVIDORSUS.	NÃO REALIZADA.	0,00	0,00
2 IMPLEMENTAR PARCERIA COM O DVISA E DVEAM PARA O ACOLHIMENTO DE DEMANDAS DE OUVIDORIA DO SUS.	IMPLANTAR 02 PONTOS DE ACESSO AO SISTEMA OUVIDORSUS PARA INSERÇÃO DE DEMANDAS.	NÃO REALIZADA.	0,00	0,00

3 IMPLANTAR SERVIÇO DE ESCUTA DE SUGESTÕES/ RECLAMAÇÕES DOS USUÁRIOS DO SUS EM UNIDADES DE SAÚDE DO MUNICÍPIO.	IMPLANTAR SERVIÇO DE CAIXA DE SUGESTÃO EM 09 POLICLÍNICAS.	NÃO REALIZADA.	0,00	0,00
Avaliação do objetivo	META ANUAL NÃO REALIZADA.			

6. INDICADORES DA TRANSIÇÃO PACTO-COAP - 2012

Última atualização: 03/06/2013 16:26:48

Diretriz 1 - Garantia do acesso da população a servicos de qualidade, com equidade e em tempo adequado ao atendimento das necessidades de saúde, mediante aprimoramento da política de atenção

Objetivo: Objetivo Nacional 1.1 - Utilização de mecanismos que propiciem a ampliação do acesso da atenção básica.

Indicadores	Meta2012	Resultado2012	Unidade
MEDIA DA ACAO COLETIVA DE ESCOVACAO DENTAL SUPERVISIONADA	1,00	0,50	%
COBERTURA DE ACOMPANHAMENTO DAS CONDICIONALIDADES DE SAUDE DO PROGRAMA BOLSA FAMILIA	75,00	81,19	%
COBERTURA POPULACIONAL ESTIMADA PELAS EQUIPES DE ATENCAO BASICA	52,76	40,89	%
COBERTURA POPULACIONAL ESTIMADA PELAS EQUIPES BASICAS DE SAUDE BUCAL	24,00	25,55	%

Objetivo: Objetivo Nacional 1.2 - Garantir acesso da população a serviços de qualidade, com equidade e em tempo adequado ao atendimento das necessidades de saúde, mediante aprimoramento da política da atenção especializada.

Indicadores	Meta2012	Resultado2012	Unidade
PROPORCAO DE SERVICOS HOSPITALARES COM CONTRATO DE METAS FIRMADO	N/A	Não Informado	%

Avaliação da diretriz Diretriz 1 - Garantia do acesso da população a servicos de qualidade, com equidade e em tempo adequado ao atendimento das necessidades de saúde, mediante aprimoramento da política de atenção básica e da atenção especializada.: Média da ação coletiva de escovação dental supervisionada - No ano de 2012, em média 0,50% dos habitantes do município participaram da ação coletiva escovação dental supervisionada. O resultado representa o alcance de 50,0% da meta de 1% pactuada. Em relação ao resultado de 2011 (0,57%), observa-se a redução de 12,28% na média. Cobertura de acompanhamento das condicionalidades do PBF - Na 2ª vigência do ano de 2012 do Programa Bolsa Família - PBF, 81,19% das famílias com perfil saúde, beneficiárias do Programa, foram totalmente acompanhadas pela atenção básica. Esse resultado representa o alcance de 108,25% da meta de 75% de cobertura de acompanhamento das condicionalidades do PBF pactuada pelo município para 2012. Em relação a 2011 (82,59%), houve uma redução de 1,70% na cobertura. Cobertura populacional estimada pelas equipes de Atenção Básica - Em 2012, o município registrou a cobertura de 43,84% da população pelas equipes de Atenção Básica. Esse resultado representa o alcance de 77,50% da meta de cobertura de 52% da população pactuada para 2012. Em relação ao ano de 2011 (43,84%), observa-se a redução de 6,73% na cobertura. Cobertura populacional estimada pelas equipes básicas de saúde bucal - Em 2012, a cobertura populacional estimada pelas equipes básicas de saúde bucal foi de 25,55%. Considerando a meta pactuada de 24% de cobertura, esse resultado representa o alcance de 106,46% da meta de 24% de cobertura. Em relação ao resultado de 2011 (23,09%), observa o aumento de 10,65% na cobertura.

Diretriz 2 - Aprimoramento da Rede de Atenção às Urgências, com expansão e adequação de Unidades de Pronto Atendimento (UPA), de Serviços de Atendimento Móvel de Urgência (SAMU), de prontos-

Objetivo: Objetivo Nacional - Implementação da Rede de Atenção às Urgências.

Indicadores	Meta2012	Resultado2012	Unidade
NUMERO DE UNIDADES DE SAUDE COM SERVICO DE NOTIFICAO DE VIOLENCIA IMPLANTADA	60,00	40,00	N ABSOLUTO

Avaliação da diretriz Diretriz 2 - Aprimoramento da Rede de Atenção às Urgências, com expansão e adequação de Unidades de Pronto Atendimento (UPA), de Serviços de Atendimento Móvel de Urgência (SAMU), de prontos-socorros e centrais de regulação, articulada às outras redes de atenção.: Número De Unidade De Saúde Com Serviços De Notificação De Violência Implantada - Em 2012, foram implantadas o serviço de notificação de violência em 40 unidades de saúde o que representa o alcance de cobertura de 66,67 %. Considerando a meta pactuada de 60 unidades. Houve um aumento de 20% em relação ao ano de 2011.

Diretriz 3 - Promoção da atenção integral à saúde da mulher e da criança e implementação da "Rede Cegonha", com ênfase nas áreas e populações de maior vulnerabilidade.

Objetivo: Objetivo Nacional 3.1 - Fortalecer e ampliar as ações de Prevenção, detecção precoce e tratamento oportuno do Câncer de Mama e do Colo de útero.

Indicadores	Meta2012	Resultado2012	Unidade
RAZAO DE EXAMES CITOPATOLOGICOS DO COLO DO UTERO EM MULHERES DE 25 A 64 ANOS E A POPULACAO FEMININA NA MESMA FAIXA ETARIA	0,45	0,46	RAZAO
RAZAO DE EXAMES DE MAMOGRAFIA REALIZADAS EM MULHERES DE 50 A 69 ANOS E POPULACAO DA MESMA FAIXA ETARIA.	0,35	0,42	RAZAO
SEGUIMENTO/TRATAMENTO INFORMADO DE MULHERES COM DIAGNOSTICO DE LESOES INTRAEPITELIAIS DE ALTO GRAU DO COLO DO UTERO	100,00	56,36	%

Objetivo: Objetivo Nacional 3.2 - Organizar a Rede de Atenção à Saúde Materna e Infantil para garantir acesso, acolhimento e resolutividade.

Indicadores	Meta2012	Resultado2012	Unidade
PROPORCAO DE PARTOS NORMAIS	55,00	49,91	%
PROPORCAO DE NASCIDOS VIVOS DE MAES COM NO MINIMO 7 CONSULTAS DE PRE-NATAL.	50,00	32,73	%
NUMERO DE OBITOS MATERNOS EM DETERMINADO PERIODO E LOCAL DE RESIDENCIA	22,00	22,00	N ABSOLUTO
TAXA DE MORTALIDADE INFANTIL	12,71	13,66	/1000
PROPORCAO DE OBITOS INFANTIS E FETAIS INVESTIGADOS	35,00	19,25	%
PROPORCAO DE OBITOS MATERNOS E DE MULHERES EM IDADE FERTIL (MIF) POR CAUSAS PRESUMIVEIS DE MORTE MATERNA INVESTIGADOS	65,00	56,40	%

INCIDENCIA DE SIFILIS CONGENITA.	78,00	127,00	N.Absoluto

Avaliação da diretriz Diretriz 3 - Promoção da atenção integral à saúde da mulher e da criança e implementação da "Rede Cegonha", com ênfase nas áreas e populações de maior vulnerabilidade.: Razão de exames citopatológicos do colo do útero em mulheres de 25 a 64 anos e a população feminina na mesma faixa etária - No ano de 2012, a razão de exames citopatológicos cérvico-vaginais em mulheres na faixa etária de 25 a 64 anos registrada foi de 0,46 exames por um terço (1/3) das mulheres na referida faixa etária. O resultado representa 102,22% da meta de 0,45 pactuada pelo município para 2012. Em relação ao resultado de 2011 (0,41), pode-se observar o aumento de 12,20% na razão de exames. Razão de exames de mamografia realizados em mulheres de 50 a 69 e a população da mesma faixa etária - A razão de mamografias registrada em 2012 foi de 0,42 mamografias por metade do número de mulheres na faixa etária de 50 a 69 anos. Esse resultado representa 120,00% da razão de 0,35 pactuada para o ano de 2012. Em relação ao resultado de 2011 (0,29), observa-se o aumento de 44,83% na razão de mamografia. Seguimento/tratamento informado de mulheres com diagnóstico de lesões intraepiteliais de alto grau de colo de útero - No ano de 2012, o percentual de seguimento/tratamento informado de mulheres com lesões intraepiteliais de alto grau - LIAG do colo do útero, diagnosticadas no ano de 2011, foi de 56,36%. Esse resultado representa 56,36% da meta de acompanhar 100% das mulheres diagnosticadas em 2011. Observa-se, em relação ao resultado de 2011 (80,70%), a redução de 30,16% no percentual de seguimento/tratamento. Proporção de partos normais - Em 2012, 49,41% do total de nascidos vivos nasceram por parto normal. Esse resultado representa 89,84% da meta de 55% pactuada pelo município para o ano de 2012. Em relação ao resultado de 2011 (50,01%), pode-se observar a redução de 1,20% na proporção de partos normais. Proporção de nascidos vivos de mães com no mínimo sete consultas de pré-natal - Em 2012, 32,73% do total de nascidos vivos nasceram de mães com 7 ou mais consultas de pré-natal. Esse resultado representa 65,46% da meta de 50% pactuada para o ano de 2012. Em relação ao resultado de 2011 (37,58%), pode-se observar a redução de 12,91% na proporção. Nº de óbitos maternos em determinado período e local de residência - No ano de 2012 foram registrados 22 óbitos de mulheres ocorridos após o término da gravidez referente a causas ligadas ao parto, puerpério e à gravidez. Esse resultado representa 100% da meta pactuada de ocorrer, no máximo, 22 óbitos e está em consonância com a meta do MS de reduzir em 5% o número de óbitos em relação a 2011 (23 óbitos). Taxa de mortalidade infantil - A taxa de mortalidade infantil registrada em 2012 foi de 13,66 óbitos de menores de 1 ano por 1.000 nascidos vivos. Esse resultado representa 93,05% da taxa de 12,71 pactuada pelo município para 2012. Em relação ao resultado de 2011 (13,35 óbitos por mil nascidos vivos), observa-se o aumento de 2,32% na taxa. Proporção de óbitos infantis e fetais investigados - No ano de 2012, 19,25% dos óbitos infantis e fetais foram investigados. O resultado representa 55% da meta de investigar 35% dos óbitos em 2012. Em relação ao resultado 2011 (48,41%), observa-se a redução de 60,24% na proporção de óbitos infantis e fetais investigados. Proporção de óbitos maternos e de mulheres em idade fértil (MIF) por causas presumíveis de morte materna investigados - A proporção de óbitos maternos e de mulheres em idade fértil (MIF) por causas presumíveis de morte materna investigados registrada no ano de 2012 foi de 56,40%. Esse resultado representa 86,77% da meta de investigar 65% dos óbitos em 2012. Em relação à proporção alcançada em 2011 (57,36%), observa-se a redução de 1,67% na proporção. Incidência de Sífilis Congênita - No ano de 2012 foram registrados 127 casos de sífilis congênita. O resultado representa 61,42% da meta de registrar, no máximo, 78 casos. Em relação ao total de 104 casos registrados em 2011, observa-se o aumento de 22,12% na incidência de sífilis congênita.

Diretriz 4 - Fortalecimento da rede de saúde mental, com ênfase no enfrentamento da dependência de crack e outras drogas.

Objetivo: Objetivo Nacional - Ampliar o acesso à Atenção Psicossocial da população em geral, de forma articulada com os demais pontos de atenção em saúde e outros pontos intersetoriais.

Indicadores	Meta2012	Resultado2012	Unidade
COBERTURA DE CENTROS DE ATENCAO PSICOSSOCIAL (CAPS)	0,30	0,19	/100.000

Avaliação da diretriz Diretriz 4 - Fortalecimento da rede de saúde mental, com ênfase no enfrentamento da dependência de crack e outras drogas.: Cobertura dos Centros de Atenção Psicossocial (CAPS) - O município pactuou, para o ano de 2012, a cobertura de 30% da população pelos Centros de Atenção Psicossocial, ou seja, 0,30 CAPS/100.000 habitantes. No anos de 2012, com a inauguração de um CAPSi, a cobertura atingiu 19,0% da população ou 0,19 CAPS/100.000 habitantes, alcançando 63,33% da meta de 30% de cobertura ou 0,30 CAPS/100.000 mil habitantes. Em relação ao ano de 2011 (0,14), observa-se o aumento de 35,71% na cobertura.

Diretriz 5 - Garantia da atenção integral à saúde da pessoa idosa e dos portadores de doencas crônicas, com estímulo ao envelhecimento ativo e fortalecimento das ações de promoção e prevenção.

Objetivo: Objetivo Nacional - Melhoria das condições de Saúde do Idoso e Portadores de Doenças Crônicas mediante qualificação da gestão e das redes de atenção.

Indicadores	Meta2012	Resultado2012	Unidade
TAXA DE INTERNACAO HOSPITALAR DE PESSOAS IDOSAS POR FRATURA DE FEMUR	21,40	31,97	/10.000

Avaliação da diretriz Diretriz 5 - Garantia da atenção integral à saúde da pessoa idosa e dos portadores de doencas crônicas, com estímulo ao envelhecimento ativo e fortalecimento das ações de promoção e prevenção.: Taxa de internação hospitalar de pessoas idosas por fratura de fêmur - A taxa de internação hospitalar em pessoas idosas por fratura do fêmur registrada até novembro de 2012 foi de 31,97 internações por 10.000 idosos. A taxa acumulada representa o alcance de 66,94% da taxa de 21,40 pactuada para 2012, estabelecida acatando sugestão do MS de reduzir em 2%, a taxa de internação 2012 em relação a 2011. Portanto, considerando o resultado 2011 (21,47), observa-se, não a redução de 2%, mas o aumento de 48,91% da taxa de internação por fratura do fêmur em idosos.

Diretriz 7 - Redução dos riscos e agravos à saúde da população, por meio das ações de promoção e vigilância em saúde.

Objetivo: Objetivo Nacional 7.1 - Fortalecer a promoção e vigilância em saúde.

Indicadores	Meta2012	Resultado2012	Unidade
COBERTURA VACINAL COM VACINA TETRAVALENTE (DTP+HIB)/PENTAVALENTE EM CRIANCAS MENORES DE UM ANO	95,00	84,26	%
PROPORCAO DE CURA NAS COORTES DE CASOS NOVOS DE TUBERCULOSE PULMONAR BACILIFERA	82,40	75,38	%
PROPORCAO DE CURA DOS CASOS NOVOS DE HANSENIASE DIAGNOSTICADOS NOS ANOS DAS COORTES	85,00	94,00	%
PROPORCAO DE REGISTRO DE OBITOS COM CAUSA BASICA DEFINIDA	89,00	88,42	%
PROPORCAO DE CASOS DE DOENCAS DE NOTIFICACAO COMPULSORIA (DNC) ENCERRADOS OPORTUNAMENTE APOS NOTIFICACAO	80,00	81,49	%

TAXA DE INCIDENCIA DE AIDS EM MENORES DE 5 ANOS DE IDADE.	1,11	4,17	/100.000
INDICE PARASITARIO ANUAL (IPA) DE MALARIA.	5,80	5,27	/1000
NUMERO ABSOLUTO DE OBITOS POR DENGUE	5,00	3,00	N ABSOLUTO
Objetivo: Objetivo Nacional 7.2 - Implementar ações de saneamento básico e saúde ambiental para a promoção da saúde e redução das desigualdades sociais com ênfase no Programa de aceleração do crescimento.			
Indicadores	**Meta2012**	**Resultado2012**	**Unidade**
PERCENTUAL DE REALIZACAO DAS ANALISES DE VIGILANCIA DA QUALIDADE DA AGUA, REFERENTE AO PARAMETRO COLIFORMES TOTAIS.	157,00	61,30	%

Avaliação da diretriz Diretriz 7 - Redução dos riscos e agravos à saúde da população, por meio das ações de promoção e vigilância em saúde.: Cobertura Vacinal com vacina tetravalente (DTP=Hib)/Pentavalente em crianças menores de um ano - A cobertura vacinal com vacina tetravalente (DTP=Hib)/pentavalente em crianças menores de um ano registrada no ano de 2012 foi de 84,26%. O resultado representa o alcance de 88,69% da meta de 95% pactuada. Em relação à cobertura vacinal de 89,08% registrada em 2011, observa-se a redução de 5,40% na cobertura. Proporção de cura nas coortes de casos novos de tuberculose pulmonar bacilífera - No ano de 2012, foi registrada a proporção de 75,38% de cura nas coortes de casos novos de tuberculose pulmonar bacilífera. Esse resultado representa o alcance de 91,48% da meta de 82,40% pactuada em 2012. Em relação ao ano de 2011, observa-se a redução de 4,78% na proporção de cura. Proporção de cura de casos novos de hanseníase diagnosticados nos anos das coortes - Atingimos 94% do indicador proposto para o ano de 2012 que foi de 85%. Chegamos ao final de 2012 com 79% de cura nos anos das coortes. Mantivemos 72 Unidades de saúde desenvolvendo ações de controle da Hanseníase, capacitamos cerca de 150 profissionais para atuarem diretamente no programa e fizemos supervisões pontuais em unidades com o programa. A melhora dos indicadores se deve principalmente a atualização do banco de dados do SINAN. Proporção de registro de óbitos com causa básica definida - A proporção de registro de óbitos não fetais com causa básica definida registrada em 2012 foi de 88,42%. Esse resultado representa o alcance de 99,35% da meta de registrar 89% dos óbitos. Em relação ao resultado de 2011 (88,87%), observa-se a redução de 0,51% na proporção. Proporção de casos de doenças e agravos de notificação compulsória (DNC) encerrados oportunamente após notificação - No ano de 2012, 81,49% dos casos de doenças e agravos de notificação compulsória (DNC) foram encerrados oportunamente após notificação. Esse resultado representa o alcance de 101,86% da meta de encerrar oportunamente 80% dos casos. Em relação ao resultado de 2011 (78,75%), observa-se o aumento de 3,48% na proporção. Incidência de aids em menores de cinco anos - No ano de 2012, foram registrados 4,17 casos novos de aids por 100.000 menores de 5 anos. Esse resultado representa o alcance de 26,62% da incidência máxima de 1,11 pactuada para 2012, estabelecida acatando-se a sugestão do MS de reduzir em 10%, a incidência de 2012 em relação a 2011. Portanto, considerando-se o resultado 2011 (1,21), observa-se, não a redução de 10%, mas o aumento de 244,63% da incidência de aids em menores de 5 anos. Índice parasitário anual (IPA) da malária - No ano de 2012 foram registrados 5,27 casos de malária por 1.000 habitantes. Esse resultado representa o alcance de 110,06% do IPA máximo de 5,8 casos por 1.000 habitantes. Em relação ao resultado de 2011 (8,04), observa-se a redução de 34,45% no IPA. Número absoluto de óbitos por dengue - No ano de 2012 foram registrados três (3) óbitos por dengue no município. Esse resultado representa o alcance de 166,67% da meta de ocorrer, no máximo, 5 mortes. Em relação ao ano de 2011 (14 óbitos), observa-se a redução de 78,57% no número de óbitos por dengue. Percentual de realização das análises de vigilância da qualidade da água referente ao parâmetro coliformes totais - Em 2012, foram realizadas 61,32% do total de análises de vigilância da qualidade da água referente ao parâmetro coliformes totais. Esse percentual representa 39,06% da meta de realizar 157% das análises. Em relação ao resultado de 2011 (313,52%), observa-se a redução de 80,44% no percentual de realização das análises.

Diretriz 13 - Qualificação de instrumentos de execução direta, com geração de ganhos de produtividade e eficiência para o SUS.

Objetivo: Objetivo Nacional - Qualificação de instrumentos de gestão, com geração de ganhos de produtividade e eficiência para o SUS.			
Indicadores	**Meta2012**	**Resultado2012**	**Unidade**
PROPORCAO DE MUNICIPIOS COM OUVIDORIAS IMPLANTADAS	1,00	1,00	N ABSOLUTO

Avaliação da diretriz Diretriz 13 - Qualificação de instrumentos de execução direta, com geração de ganhos de produtividade e eficiência para o SUS.: O Município de Manaus possui uma ouvidoria implantada.

AVALIAÇÃO GERAL DAS DIRETRIZES

O MUNICÍPIO DE MANAUS AINDA NÃO FIRMOU O CONTRATO ORGANIZATIVO DE AÇÃO PÚBLICA COAP, QUE TEM SUAS BASES NO DECRETO FEDERAL Nº 7.508, DE 28 DE JUNHO DE 2011, ONDE OS ENTES SIGNATÁRIOS ASSUMEM, CONJUNTAMENTE, O COMPROMISSO DE ORGANIZAR DE MANEIRA COMPARTILHADA AS AÇÕES E OS SERVIÇOS DE SAÚDE NA REGIÃO DE SAÚDE, RESPEITADAS AS AUTONOMIAS FEDERATIVAS E COM A FINALIDADE DE GARANTIR A INTEGRALIDADE DA ASSISTÊNCIA À SAÚDE PARA CONFORMAR O SISTEMA ÚNICO DE SAÚDE (SUS) COM FOCO NO CIDADÃO.

7. DEMONSTRATIVO DA UTILIZAÇÃO DOS RECURSOS (Fonte: SIOPS)

7.1 BLOCO DE FINANCIAMENTO

Última atualização: 07/05/2013 00:00:00

	RECEITAS (R$)						DESPESAS (R$)					Movimentação Financeira		
	Transferência fundo a fundo			Op. Crédito /Rend. /Outros	Recursos Próprios	Total	Dotação	Empenhada	Liquidada	Paga	Orçada	RP/Outros Pagamentos	Saldo Finan. do Exercício Anterior	Saldo Finan. do Exercício Atual
	Federal	Estadual	Outros Municípios											
Atenção Básica	63.929.741,00	0,00	0,00	0,00	213.529.342,28	277.459.083,28	261.911.704,02	254.832.723,61	250.031.876,44	239.927.151,61	0,00	7.479.767,26	13.039.439,78	43.091.604,19
Atenção de MAC Ambulatorial e Hospitalar	25.425.601,58	0,00	0,00	0,00	172.870.709,27	198.296.310,85	187.066.078,87	183.371.967,44	179.948.455,29	165.730.581,06	0,00	6.498.689,61	6.843.474,90	32.910.515,08
Vigilância em Saúde	22.480.827,24	0,00	0,00	0,00	3.943.779,13	26.424.606,37	21.788.212,23	20.233.879,64	17.263.413,11	16.910.120,29	0,00	2.123.077,07	11.205.630,80	18.597.039,81
Assistência Farmacêutica	8.867.069,16	0,00	0,00	0,00	106.118.250,80	114.985.319,96	25.966.359,18	24.927.402,00	24.590.395,80	20.342.507,16	0,00	4.225.343,99	12.485.680,11	102.903.148,92
Gestão do SUS	80.000,00	0,00	0,00	0,00	0,00	80.000,00	100.678.288,36	97.474.946,33	97.355.884,14	93.647.572,24	0,00	3.750.787,01	1.250.391,27	0,00
Bloco Investimentos na Rede de Serviços de Saúde	170.310,00	0,00	0,00	0,00	0,00	170.310,00	21.119.690,19	20.201.190,34	19.981.125,34	19.040.087,76	0,00	915.328,60	2.492.337,99	0,00
Convênios	0,00	0,00	0,00	0,00	0,00	0,00	528.029,21	528.029,21	528.029,21	528.029,21	0,00	111.702,00	120.142,91	0,00
Prestação de Serviços de Saúde	0,00	0,00	0,00	0,00	0,00	0,00	0,00	0,00	0,00	0,00	0,00	0,00	0,00	0,00

	RECEITAS (R$)						DESPESAS (R$)					Movimentação Financeira		
	Transferência fundo a fundo			Op. Crédito /Rend. /Outros	Recursos Próprios	Total	Dotação	Empenhada	Liquidada	Paga	Orçada	RP/Outros Pagamentos	Saldo Finan. do Exercício Anterior	Saldo Finan. do Exercício Atual
	Federal	Estadual	Outros Municípios											
Outras Receitas do SUS	0,00	0,00	0,00	2.832.003,02	0,00	0,00	0,00	0,00	0,00	0,00	0,00	0,00	0,00	2.832.003,02
Outros Programas Financ por Transf Fundo a Fundo	823.590,98	2.051.596,38	0,00	0,00	0,00	2.875.187,36	0,00	0,00	0,00	0,00	0,00	9.035.562,35	756.582,21	0,00

Análise sobre a Utilização dos Recursos

O Fundo Nacional de Saúde repassou durante o exercício de 2012 o montante de R$ 121.530.904,69. A execução orçamentária da SEMSA ocorreu conforme preconiza a legislação vigente, e se deu dentro dos blocos de financiamento. O maior aporte de recursos é do Bloco de Atenção Básica, seguindo pelos Blocos de Atenção de Média e Alta Complexidade Ambulatorial e Hospitalar, Gestão do SUS, Vigilância em Saúde e Assistência Farmacêutica. O saldo financeiro de exercícios anteriores apurado foi de R$ 31.044.798,06, perfazendo um total de R$ 152.575.703,75. Neste mesmo período foram empenhadas recursos no valor de R$ 106.177.194,45, tendo sido liquidadas despesas correspondentes a R$ 94.668.419,77 o que representa 89% do total empenhado e pago o R$ 92.950.134,66, ou seja, 98% do valor liquidado.

7.2. INDICADORES FINANCEIROS (Fonte: SIOPS)

Última atualização: 07/05/2013 00:00:00

Participação da receita de impostos total do município	23,92%
Participação das transferências intergovernamentais na receita total do Município	62,73%
Participação % das Transferências para a Saúde (SUS) no total de recursos transferidos para o Município	6,48%
Participação % das Transferências da União para a Saúde no total de recursos transferidos para a saúde no	98,34%
Participação % das Transferências da União para a Saúde (SUS) no total de Transferências da União para o Município	24,97%
Participação % da Receita de Impostos e Transferências Constitucionais e Legais na Receita Total do Município	71,31%
Despesa total com Saúde, sob a responsabilidade do Município, por habitante	R$316,73
Participação da despesa com pessoal na despesa total com Saúde	66,99%
Participação da despesa com medicamentos na despesa total com Saúde	3,16%
participação da desp. com serviços de terceiros - pessoa jurídica na despesa total com Saúde	10,73%
Participação da despesa com investimentos na despesa total com Saúde	4,55%
Participação das transferências para a Saúde em relação à despesa total do Município com saúde	21,00%
Participação da receita própria aplicada em Saúde conforme a EC 29/2000	21,76%

Análise e considerações sobre os Indicadores Financeiros

INDICADORES DE RECEITA O indicador participação percentual da receita de impostos na receita total do município, excluídas as dedução mede a capacidade de arrecadação do município, e indica que do total da receita municipal 23,93% (R$ 711.654.020,79) foram provenientes da arrecadação de impostos diretamente pelo município (IPTU, ITBI, ISS e IRPF). O indicador participação percentual das transferências intergovernamentais na receita total do município, excluídas as deduções mede o grau de dependência do município em relação às transferências de outras esferas de governo, e indica que 47,39% (R$ 1.410.091.436,86) das receitas foram provenientes destas transferências. O indicar participação percentual das transferências para a saúde (SUS) no total dos recursos transferidos para o município, excluídas as deduções mede o volume de receitas transferidas para a saúde, e indica que 11,19% (R$ 126.506.225,59) foram provenientes de transferências de recursos para a saúde. O indicador participação percentual das transferências da União para a Saúde no total de recursos transferidos para a Saúde mensura a participação da União nos recursos transferidos para a Saúde, e indica que 96.13% (R$ 121.606.829,96) foram recursos provenientes da União. O indicador participação percentual das transferências da União para a Saúde (SUS) do total de transferências da União, ou seja, a participação das transferências específicas para a Saúde da União, em relação ao total das transferências da União, e indica que 30,55% (R$ 121.606.829,96) do total das transferências da União foram destinadas à saúde. O indicador participação percentual da receita própria, ou seja, impostos diretamente arrecadados e transferências constitucionais de impostos, na receita total do Município, excluídas as deduções, ou seja, mede o percentual da receita vinculada à Saúde, de acordo com a EC/29/2000, na receita total do Município, e indica que 71,31% (R$ 2.121.745.457,65) são receitas desta natureza. INDICADORES DE DESPESA O indicador despesa total com Saúde, sob responsabilidade do Município, por habitante. Resulta do gasto médio com Saúde, por habitante, advindo de todas as fontes, quer sejam impostos, transferências do SUS (União, Estados e outros municípios), operações de crédito e outros, utiliza como denominador a população 2011 / TCU (1.832.423 hab.), e indica que foram gastos R$ 328,29 (trezentos e vinte e oito reais e trinta e cinco

centavos) por habitante. O indicador participação percentual das despesas com pessoal na despesa total com Saúde, e indica que 66,09% (R$ 397.587.046,42) das despesas com Saúde foram gastos com pessoal e encargos sociais. O indicador participação percentual das despesas com medicamentos sobre o gasto total com Saúde, e indica que 4,01% (R$ 19.679.968,57) dos gastos foram para aquisição de medicamentos. O indicador participação percentual das despesas com serviços de terceiros - pessoa jurídica sobre o gasto total com Saúde, e indica que 12,51% (R$_61.379.050,19) dos gastos foram para esta finalidade. O indicador participação percentual das despesas com investimentos sobre o gasto total com Saúde, e indica que 4,72% (R$ 28.377.381,98) dos gastos foram para investimentos. INDICADORES DE RECEITA E DESPESA O indicador percentual das transferências para a Saúde em relação à despesa total do Município com Saúde, objetiva demonstrar a relação dos recursos transferidos por outras esferas de governo para a Saúde (SUS), para o Município, com o gasto total com Saúde do Município, e indica que a parcela da despesa com Saúde sob responsabilidade do Município, financiada por outras esferas de governo e não com recursos próprios foi de 21,03% (R$ 126.506.225,59). O indicador percentual de recursos próprios gastos com Ações e Serviços Públicos em Saúde -ASPS (Resolução CNS nº 322, de 08 de maio de 2003), e indica que 22,90% (R$ 485.908.263,54) do total das receitas próprias do município foram gastos em ASPS.

8. DEMONSTRATIVO ORÇAMENTÁRIO - DESPESAS COM SAÚDE (Fonte: SIOPS)

Última atualização: 03/06/2013 16:28:08

8.1. RECEITAS

RECEITAS	PREVISÃO INICIAL (R$)	PREVISÃO ATUALIZADA (a) (R$)	RECEITAS ATUALIZADAS	
			Jan a Dez (b) (R$)	% (b/a)
RECEITA DE IMPOSTOS LIQUIDA E TRANSFERENCIAS CONSTITUCIONAIS LEGAIS (I)	2.297.043.000,00	2.297.043.000,00	2.121.745.457,65	92,36
Impostos	797.000.000,00	797.000.000,00	665.567.771,98	83,50
Multas, Juros de Mora e Outros Encargos dos Impostos	4.415.000,00	4.415.000,00	1.874.203,62	42,45
Divida Ativa dos Impostos	5.537.000,00	28.870.000,00	40.300.420,01	139,59
Multas, Juros de Mora, Atualizac?o Monetaria e Outros Encargos da Divida Ativa dos Impostos	28.870.000,00	5.537.000,00	3.911.625,18	139,59
Receitas de Transferencias Constitucionais e Legais	1.461.221.000,00	1.461.221.000,00	1.410.091.436,86	96,50
Da Uni?o	303.221.000,00	303.221.000,00	276.410.106,68	91,15
Do Estado	1.158.000.000,00	1.158.000.000,00	1.133.681.330,18	97,89
TRANSFERENCIA DE RECURSOS DO SISTEMA UNICO DE SAUDE - SUS (II)	115.440.000,00	118.746.000,00	126.660.739,36	106,66
Da Uni?o para o Municipio	111.186.000,00	111.186.000,00	121.777.139,96	109,52
Do Estado para o Municipio	4.254.000,00	4.254.000,00	2.051.596,38	48,22
Demais Municipios para o Municipio	0,00	0,00	0,00	0,00
Outras Receitas do SUS	0,00	3.306.000,00	2.832.003,02	85,66
RECEITA DE OPERAC?ES DE CREDITO VINCULADAS A SAUDE (III)	0,00	0,00	0,00	0,00
OUTRAS RECEITAS ORCAMENTARIAS	2.384.339.000,00	913.529.042,61	1.006.854.736,37	110,21
(-) DEDUC?O PARA O FUNDEB	292.244.000,00	292.244.000,00	279.697.316,96	95,70
TOTAL	3.004.535.000,00	3.037.074.042,61	2.975.563.616,42	97,97

8.2. DESPESAS COM SAÚDE

8.2.1. DESPESAS COM SAÚDE (Por Grupo de Natureza de Despesa)

DESPESAS COM SAÚDE (Por Grupo de Natureza de Despesa)	DOTAÇÃO INICIAL	DOTAÇÃO ATUALIZADA (c) (R$)	DESPESAS EXECUTADAS		
			LIQUIDADAS Jan a Dez (d) (R$)	INSCRITAS EM RESTOS A PAGAR NÃO PROCESSADOS (e) (R$) Dez (d) (R$)	% ((d+e)/c)
DESPESAS CORRENTES	502.837.000,00	590.222.799,08	562.852.855,73	10.759.842,99	97,18
Pessoal e Encargos Sociais	365.815.000,00	402.874.381,78	397.575.836,75	11.209,67	98,68
Juros e Encargos da Divida	0,00	0,00	0,00	0,00	0,00
Outras Despesas Correntes	137.022.000,00	187.348.417,30	165.277.018,98	10.748.633,32	93,95
DESPESAS DE CAPITAL	62.850.000,00	28.835.562,98	26.846.323,60	1.111.116,25	96,95
Investimentos	62.850.000,00	28.835.562,98	26.846.323,60	1.111.116,25	96,95
Invers?es Financeiras	0,00	0,00	0,00	0,00	0,00

Amortizac?o da Divida	0,00	0,00	0,00	0,00	0,00
TOTAL (IV)	565.687.000,00	619.058.362,06	589.699.179,33	11.870.959,24	97,17

8.2.2.DESPESAS PRÓPRIAS COM SAÚDE, AÇÕES E SERVIÇOS PÚBLICOS DE SAÚDE

DESPESAS PRÓPRIAS COM SAÚDE E SERVIÇOS PÚBLICOS DE SAÚDE	DOTAÇÃO INICIAL	DOTAÇÃO ATUALIZADA (c) (R$)	DESPESAS EXECUTADAS		
			LIQUIDADAS Jan a Dez (d) (R$)	INSCRITAS EM RESTOS A PAGAR NÃO PROCESSADOS (e) (R$) Dez (d) (R$)	% ((d+e)/c)
DESPESAS COM SAUDE	N/A	N/A	589.699.179,33	11.870.959,24	100,00
(-) DESPESAS COM INATIVOS E PENSIONISTAS	N/A	N/A			
(-) DESPESAS CUSTEADAS COM OUTROS RECURSOS DESTINADOS A SAUDE	N/A	N/A	99.256.592,76	11.568.560,56	18,42
Recursos de Transferencias do Sistema Unico de Saude - SUS	N/A	N/A	98.728.563,55	11.568.560,56	18,33
Recursos de Operac?es de Credito	N/A	N/A	0,00	0,00	0,00
Outros Recursos	N/A	N/A	528.029,21	0,00	0,08
(-) RESTOS A PAGAR INSCRITOS NO EXERCICIO SEM DISPONIBILIDADE	N/A	N/A	31.510.830,88		
TOTAL DAS DESPESAS PROPRIAS COM AC?ES E SERVICOS PUBLICOS DE SAUDE	N/A	N/A		459.234.154,37	76,34

8.3. CONTROLE DE RESTOS A PAGAR VÍNCULADOS SAÚDE INSCRITOS EM EXERCÍCIOS ANTERIORES

CONTROLE DE RESTOS A PAGAR VÍNCULADOS À SAÚDE INSCRITOS EM EXERCÍCIOS ANTERIORES	RESTOS A PAGAR INSCRITOS COM DISPONIBILIDADE FINANCEIRA DE RECURSOS PRÓPRIOS VINCULADOS	
	Inscritos em exercícios anteriores (R$)	Cancelados em 2012 (R$)
RP DE DESPESAS PROPRIAS COM AC?ES E SERVICOS PUBLICOS DE SAUDE	219.636,12	0,00

8.5. PARTICIPAÇÃO DAS DESPESAS COM AÇÕES E SERVIÇOS PÚBLICOS DE SAÚDE NA RECEITA DE IMPOSTOS LÍQUIDA E TRANSPARÊNCIAS CONSTITUCIONAIS E LEGAIS

PARTICIPAÇÃO DAS DESPESAS COM AÇÕES E SERVIÇOS PÚBLICOS DE SAÚDE NA RECEITA DE IMPOSTOS LÍQUIDA E TRANSPARÊNCIAS CONSTITUCIONAIS E LEGAIS - LIMITE CONSTITUCIONAL <15%> [(V - VI)]	[(V - VI)]
PARTICIPAC?O DAS DESPESAS COM AC?ES E SERVICOS PUBLICOS DE SAUDE NA RECEITA DE IMPOSTOS LIQUIDA E TRANSFERENCIAS CONSTITUCIONAIS E LEGAIS - LIMITE CONSTITUCIONAL <15%>?[(V - VI)/I]	21,76

8.5.1.DESPESAS COM SAÚDE (por subfunção)

DESPESAS COM SAÚDE (por subfunção)	DOTAÇÃO INICIAL	DOTAÇÃO ATUALIZADA (c) (R$)	DESPESAS EXECUTADAS		
			LIQUIDADAS Jan a Dez (d) (R$)	INSCRITAS EM RESTOS A PAGAR NÃO PROCESSADOS (e) (R$) Dez (d) (R$)	% ((d+e)/c)
Atenc?o Basica	241.369.000,00	277.781.566,86	264.917.402,00	7.843.597,69	44,92
Assistencia Hospitalar e Ambulatorial	171.149.000,00	192.843.935,43	185.595.708,88	3.824.014,40	31,19
Suporte Profilatico e Terapeutico	35.445.000,00	25.966.359,18	24.590.395,80	1.038.957,18	4,22
Vigilancia Sanitaria	1.188.000,00	1.148.260,00	514.122,29	415.416,79	0,15
Vigilancia Epidemiologica	21.069.000,00	20.639.952,23	16.749.290,82	1.138.915,80	2,94
Alimentac?o e Nutric?o	0,00	0,00	0,00	0,00	0,00
Outras Subfunc?es	95.467.000,00	100.678.288,36	97.332.259,54	3.227.321,63	16,56
TOTAL	565.687.000,00	619.058.362,06	589.699.179,33	17.488.223,49	100,00

Considerações Gerais sobre demonstrativo orçamentário

Em 2012 o orçamento programado da SEMSA foi de R$ 565.867.000,00 sendo R$ 450.427.000,00 (79,59%) do Tesouro Municipal e R$ 115.440.000,00 (20,41) de Transferência do SUS – Federal. Este orçamento foi atualizado ao longo do exercício orçamentário, passando ao final do ano o valor correspondente a R$ 588.695.956,61, sendo 467.165.051,92 (79,36%) do Tesouro Municipal, R$ 121.530.904,69 (20,64%) de Transferências do SUS – Federal, R$ 2.051.596,38 (0,34%) Transferências do SUS – Estadual e R$ 639.731,21 (0,13%) de Convênio.

Na distribuição dos recursos da saúde por subfunção orçamentária, a subfunção Atenção Básica teve o maior aporte de recursos R$ 241.369.000,00 (44,92%), seguido pelas Assistência Hospitalar e Ambulatorial R$ 171.149.000,00 (31,19%), Administração Geral R$ 95.467.000,00 (16,56%), Suporte Profilático e Terapêutico R$ 35.445.000,00 (4,22%); Vigilância Epidemiológica R$ 21.069.000,00 (2,94%), Vigilância Sanitária R$ 1.188.000,00 (0,15%) e Formação de Recursos Humanos R$ 320.645,00.

Do total de recursos orçamentados R$ 619.058.362,06, foram empenhados R$ 588.695,61 destes, foram liquidados R$576.852.138,04 e dos valores liquidados foram pagos R$ 543.822.429,29 no exercício orçamentário.

O Orçamento da Secretaria Municipal de Saúde - SEMSA, atualizado até dezembro, para o exercício de 2012 é de R$ 619.058.362,06 (seiscentos e dezenove milhões, cinquenta e oito mil, trezentos e sessenta e dois reais e seis centavos). Deste montante, foi utilizado, até o 3º quadrimestre do exercício, o valor de R$ 588.695.956,61 (quinhentos e oitenta e oito milhões, seiscentos e noventa e cinco mil, novecentos e cinquenta e seis reais e sessenta e um centavos), distribuídos em Pessoal e Encargos

Sociais, Custeio e Investimentos, conforme execução orçamentária abaixo:
PESSOAL E ENCARGOS SOCIAIS - No grupo de despesas com Pessoal e Encargos Sociais, o valor empenhado para o período foi de R$ 397.585.966,42 (trezentos e noventa e sete milhões, quinhentos e oitenta e cinco mil novecentos e sessenta e seis reais e quarenta e dois centavos) representando 67% (sessenta e sete por cento) do total orçado para o exercício.
CUSTEIO - o gasto com o custeio da Secretaria Municipal de Saúde foi de R$ 175.210.786,31 (cento e setenta e cinco milhões, duzentos e dez mil, setecentos e oitenta e seis reais e trinta e um centavos) que representa 94% (noventa e quatro por cento) de todos os recursos alocados para conservação e manutenção de unidades, aquisição de produtos para saúde, material de consumo, contratação de serviços técnicos especializados entre outros. Em relação ao Orçamento da SEMSA para o exercício, o gasto com custeio representa cerca de 30% (trinta por cento) de todo valor orçado. Grande parte desses valores estão alocados em contratos de manutenção predial e veicular, locação de veículos, fornecimento de material para distribuição gratuita (Programa Leite do Meu Filho), locação de equipamentos hospitalares com o Programa de Unidades Móveis de Saúde e com o Contrato da Parceria Público Privada visando a construção e manutenção das Unidades de Saúde da Família.
INVESTIMENTOS - O valor autorizado destinado para os investimentos em saúde no exercício de 2012 foi da ordem de R$ 29.687.490,34 (vinte e nove milhões, seiscentos e oitenta e sete mil, quatrocentos e noventa reais e trinta e quatro centavos), desse total até o segundo quadrimestre foi utilizado R$ 15.899.203,88 (quinze milhões, oitocentos e noventa e nove mil, duzentos e três reais e oitenta e oito centavos) no orçamento da SEMSA.

9. ANÁLISE E CONSIDERAÇÕES GERAIS SOBRE O RELATÓRIO DE GESTÃO

9.1. CONSIDERAÇÕES GERAIS

Considerando a importância de organizar e integrar as ações e serviços de saúde na construção da rede de atenção à saúde do município de Manaus, a Secretaria Municipal de Saúde desenvolveu ações para fortalecer o SUS Municipal em conformidade com a Política Nacional de Saúde.

Para ampliar o acesso à atenção básica, desenvolveu a ação coletiva de escovação dental supervisionada, alcançando em média 0,50% dos habitantes do município; acompanhou 81,19% das famílias com perfil saúde, beneficiárias do Programa Bolsa Família – PBF; registrou a cobertura de 43,84% da população estimada pelas equipes de Atenção Básica, bem como a cobertura de 25,55% da população estimada pelas equipes básicas de saúde bucal.

Outra ação desenvolvida com o objetivo de ampliar acesso foi a implantação do serviço de notificação de violência em 40 unidades de saúde.

Com relação ao fortalecimento e ampliação das ações de prevenção, detecção precoce e tratamento oportuno do câncer de mama e do colo de útero, registra-se: a razão de 0,46 exames citopatológicos cérvico-vaginais por um terço (1/3) das mulheres na faixa etária de 25 a 64 anos; a razão de 0,42 mamografias por metade do número de mulheres na faixa etária de 50 a 69 anos; o percentual de 56,36% de seguimento/tratamento informado de mulheres com lesões intraepiteliais de alto grau - LIAG do colo do útero.

Para organizar a Rede de Atenção à Saúde Materna e Infantil, garantindo acesso, acolhimento e resolutividade, algumas ações foram monitoradas, como: o acompanhamento de partos, nascimentos, óbitos maternos e infantis. Registra-se que : 49,41% do total de nascidos vivos nasceram por parto normal; 32,73% do total de nascidos vivos nasceram de mães com 7 ou mais consultas de pré-natal; 22 óbitos de mulheres ocorreram após o término da gravidez,referentes à causas ligadas ao parto, puerpério e à gravidez; a taxa de mortalidade infantil de 13,66 óbitos de menores de 1 ano por 1.000 nascidos vivos; 19,25% dos óbitos infantis e fetais foram investigados; a proporção de óbitos maternos e de mulheres em idade fértil (MIF) por causas presumíveis de morte materna investigados foi de 56,40% e a ocorrência de 127 casos de sífilis congênita.

Para ampliar o acesso à Atenção Psicossocial da população em geral, de forma articulada com os demais pontos de atenção em saúde e outros pontos intersetoriais, a Secretaria Municipal de Saúde inaugurou um CAPSi, atingindo a cobertura de 19,0% da população.

Para fortalecer a promoção e vigilância em saúde, alguns eventos foram monitorados, tais como : a vacinação com vacina tetravalente (DTP=Hib)/pentavalente em crianças menores de um ano, que registrou uma cobertura de 84,26%; a proporção de 75,38% de cura nas coortes de casos novos de tuberculose pulmonar bacilífera e 79% de cura de casos novos de hanseníase diagnosticados nos anos das coortes.

Considerando os dados epidemiológicos analisados, registra-se algumas ações relevantes sistematizadas por áreas temáticas : Saúde Bucal : Escolas que desenvolveram atividades de Educação em Saúde - 111; Escolas com atividades de prevenção desenvolvidas - 123 e Unidades de Saúde que desenvolveram ações educativas – 80; Sistema de Vigilância Alimentar e Nutricional (SISVAN): Unidades Básicas de Saúde com SISVAN implantado – 47 e UBS com o Programa “A MAIS “ (suplementação da vitamina A) implantado – 94; Apoio Diagnóstico : Exames de Ultrassonografia realizados – 32.057; Exames de Radiologia realizados – 37.434; Exames de Laboratório realizados – 2.262.165; Exames colpocitológicos para mulheres na faixa etária de 25 a 64 anos – 68.940; Exames de Mamografia realizados – 42.604 e Eletrocardiogramas realizados em hipertensos e diabéticos – 14.056; Saúde da Criança : Ambulatórios de assistência neonatal para bebês de risco implantados – 9; Unidades Básicas de Saúde da Rede Amamenta Brasil monitoradas e avaliadas – 38; Unidades Básicas de Saúde com Protocolo Assistencial de Aleitamento Materno implantado – 138 e Ambulatórios de seguimento da criança com doença respiratória aguda (asma) e diarreia crônica implantados – 17; Saúde do Adolescente : Percentual de Unidades Básicas de Saúde da Família(UBSF) integrantes do Programa Saúde na Escola (PSE) que implantaram a Caderneta do Adolescente – 100%; Saúde da Mulher : Nº de nascidos vivos de mães com 7(sete) ou mais consultas de pré-natal – 13.441; Nº de consultas puerperais realizadas – 5.064 e Nº de gestantes triadas através do rastreamento precoce para identificar a Doença Hipertensiva Específica da Gravidez (DHEG) – 9.415; Saúde do Idoso : Cadernetas de saúde disponibilizadas para idosos – 16.451; Nº de idosos imunizados com vacina contra o vírus da influenza – 102.649 e Nº de UBSF que realizaram assistência domiciliar ao idoso – em média 117; Vigilância Ambiental : Sistemas de Abastecimento de Água (rede pública e soluções alternativas) cadastrados – 258 e Nº de análises físico-químicas e microbiológicas realizadas em amostras de água – 380; Vigilância Sanitária : Nº de inspeções sanitárias realizadas – 6.881; Nº de cadastros de estabelecimentos sujeitos à ação da Vigilância Sanitária – 743 e Nº de inspeções realizadas em estabelecimentos sujeitos à ação da Vigilância Sanitária – 1.758.

9.2. RECOMENDAÇÕES PARA A PRÓXIMA PROGRAMAÇÃO ANUAL DE SAÚDE E/OU REDIRECIONAMENTOS PARA O PLANO DE SAÚDE

Ampliar a cobertura da Estratégia Saúde da Família, passando de 41,14% em 2012 para 50% em 2013. Implantar 10 NASF no municio de Manaus, com vistas a ampliar à cobertura da atenção básica.

Melhorar a cobertura de atendimento à população acometida de hipertensão arterial e diabetes, considerando o resultado dos indicadores do SISPACTO, e que as doenças do aparelho circulatório foram a segunda causa de morte, neste município, em 2012.

Na área de saúde da mulher, melhorar a cobertura do pré-natal, parto e puerpério, implantando o Projeto de Atenção à Saúde no Ciclo Gravídico-puerperal.

Implantar 1 Ambulatório de Seguimento da Criança com Doença Respiratória Aguda (asma) e Diarreia Crônica, considerando que as doenças do aparelho respiratório foram a quinta causa de morte em 2013.

Intensificar as ações do Programa de Reestruturação da Rede Pública Municipal de Saúde: construção de mais UBSF, de bases do SAMU e do SOS Vida, e de um Centro de Especialidades Odontológicas; implantação de Farmácias Gratuitas, de Unidade de Saúde Ambulatorial; de CAPSad e CAPSi; de novos Ambulatórios de Tratamento de Fumantes.

Reprogramar as ações previstas na PAS 2013 e que não foram realizadas.

Estabelecer as ações para a próxima PAS, com base nas metas a serem alcançadas, bem como considerando os resultados alcançados no exercício anterior.

9.3. ARQUIVOS ANEXOS

Documento	Tipo de Documento
RESOLUÇÃO 026_CMS_MAO DE 15.04.2013.pdf	Parecer Resolução
PRODUÇÃO DE SERVIÇOS.pdf	PRODUÇÃO DE SERVIÇOS

10. APRECIAÇÃO DO RELATÓRIO DE GESTÃO

10.1 RELATÓRIO QUADRIMESTRAL (LC 141/12)

Enviado para Câmara de Vereadores em	1º QUA	2º QUA	3º QUA
Enviado ao Conselho de Saúde em	29/06/2012	25/09/2012	22/02/2013
Enviado para Câmara de Vereadores em	22/02/2013	22/02/2013	22/02/2013

10.2. RELATÓRIO ANUAL DE GESTÃO (RAG)

10.2.1. INFORMAÇÕES DO GESTOR

Horário de Brasília

Enviado ao Conselho de Saúde para apreciação em	06/06/2013 11:08:16
Enviado ao Tribunal de contas a que está jurisdicionando em	
Enviado à Câmara de Vereadores em	
Reenviado ao Conselho de Saúde para reapreciação em	

10.2.2. INFORMAÇÕES DO CONSELHO DE SAÚDE

Horário de Brasília

Data de Recebimento do RAG pelo CS	06/06/2013 11:08:16	
Apreciado pelo Conselho de Saúde em	16/09/2013 10:46:32	
Reapreciado pelo Conselho em		
Parecer do Conselho de Saúde	Parecer n° 005/2012-da Comissão de Planejamento Orçamento e Finanças do CMS/MAO, aprovado através da Resolução nº 056 de 16.10.2012, ref ao 1º Quadrimestre; Parecer nº 006/2012 da CPOFIN ref ao 2º Quadrimestre- aprovado pela resolução nº 057 de 16.10.12; Parecer nº 003/2013 da CPOFIN, aprovado pela Resolução nº 026 de 15 de abril de 2013 ref ao 3º quadrimestre de 2012, bem como dispoe da aprovação do RAG -2012/SEMSA/MAO	
Status da Apreciação	Aprovado com Ressalva	
Resolução da Apreciação	26	Data 16/09/2013

MANAUS - AM, ____de _____de _____.

RESOLUÇÃO Nº 026 DE 15 DE ABRIL DE 2013

Dispõe sobre a aprovação do Relatório Anual de Gestão - RAG-2012/SEMSA.

O Plenário do Conselho Municipal de Saúde de Manaus, no uso de suas competências regimentais e atribuições conferidas pela Lei Municipal nº. 066 de 11 de Junho de 1991, alterada pela Lei nº. 1.094 de 09 de janeiro de 2007, em sua 4ª **Assembleia Geral Ordinária de 2013,** realizada no dia 15 de abril de 2013, **considerando**:

1. o disposto na Lei Federal nº 8.080 de 19 de setembro de 1990;

2. o disposto na Lei Federal nº 8.142 de 28.12.90 que legitima a participação da comunidade na Gestão do Sistema Único de Saúde;

3. o disposto na Lei Municipal nº. 066 de 11 de Junho de 1991, alterada pela Lei nº. 1.094 de 09 de janeiro de 2007;

4. o disposto na Portaria MS 3.332/06 de 28.12.06 que aprova orientação gerais relativas aos instrumentos do Sistema de planejamento do SUS.;

5. o disposto na Portaria MS 3.176/08 de 24.12.08, que aprova orientações acerca da elaboração, aplicação e fluxo do Relatório Anual de Gestão;

6. a Lei complementar nº 141 de 13.01.2012, que dispõe sobre os valores mínimos a serem aplicados anualmente pela União, Estado, Distrito Federal e Municipais em ações e serviços públicos de saúde; estabelece os critérios de rateio dos recursos de transferências para a saúde e as normas de fiscalização, avaliação e controle das despesas com saúde;

7. o disposto no Memo nº 022/2013/DPLAN/SEMSA, bem como, no Memo nº 039/2013 –DPLAN/SEMSA que encaminharam o Relatório de Gestão 3º Quadrimestre - Secretaria Municipal de Saúde de Manaus 2012, para apresentação e aprovação do CMS/MAO;

8. a apresentação do Parecer nº 003/2013 da Comissão de Planejamento Orçamento e Finanças cujo teor trata da análise sobre o Relatório de Gestão do 3º quadrimestre, e da Prestação de Contas do período de setembro a dezembro de 2012, com manifestação favorável a aprovação deste relatório;

9. as aprovações anteriores deste Conselho referentes aos 1º e 2º Quadrimestres do Relatório Anual de Gestão - RAG-2012 e a respectiva Prestação de Contas da Secretaria Municipal de Saúde/SEMSA;

10. a discussão e a votação ocorridas nesta Plenária.

Resolve:

1. Aprovar, pela maioria, o Relatório de Gestão do 3º quadrimestre RAG-2012/SEMSA com base no Parecer nº 003/2013 da Comissão de Planejamento Orçamento e Finanças e a Prestação de Contas do período de setembro a dezembro de 2012

2. **Homologar,** pela maioria, a aprovação do Relatório Anual de Gestão - RAG-2012 e Prestação de Contas da Secretaria Municipal de Saúde de Manaus referente ao exercício de 2012.

Manaus, 15 de abril de 2013.

Lubélia Sá Freire da Silva
Presidente

Maria Lúcia Ferreira Marcião
Vice - Presidente

Marlene Pereira da Silva
1ª Secretária Executiva

Maria Celeste Monteiro Ferreira
2ª Secretária Executiva

Homologo a Resolução nº 026/13, de 15 de abril de 2013, nos termos do parágrafo 2º, Art. 1º da Lei nº 8.142, de 28 de dezembro de 1990, combinado com o Decreto nº 7.871 de 27 de abril de 2005.

Dr. Antonio Evandro Melo de Oliveira
Secretário Municipal de Saúde

RESOLUÇÃO Nº 027 DE 15 DE ABRIL DE 2013

Dispõe sobre o Plano de Ação – 2013 do Centro de Referência Regional em Saúde do Trabalhador - CEREST.

O Plenário do Conselho Municipal de Saúde de Manaus, no uso de suas competências regimentais e atribuições conferidas pela Lei Municipal nº. 066 de 11 de Junho de 1991, alterada pela Lei nº. 1.094 de 09 de janeiro de 2007, em sua 4ª **Assembleia Geral Ordinária de 2013,** realizada no dia 15 de abril de 2013, **considerando**:

1. o disposto na Lei Federal nº 8.080 de 19 de setembro de 1990;

2. o disposto na Lei Federal nº 8.142 de 28.12.90 que legitima a participação da comunidade na Gestão do Sistema Único de Saúde;

3. o disposto na Lei Municipal nº. 066 de 11 de Junho de 1991, alterada pela Lei nº. 1.094 de 09 de janeiro de 2007;

4. o disposto no Plano de Ação/2013 do Centro de Referência Regional em Saúde do Trabalhador – CEREST/MAO – encaminhado pelo Memo nº 032/13 CEREST, para conhecimento e apreciação do CMS e o encaminhamento para aprovação;

5. a votação ocorrida nesta Plenária.

Resolve:

1. Referendar, pela maioria, o Plano de Ação/2013 do Centro de Referência Regional em Saúde do Trabalhador – CEREST/MAO.

Manaus, 15 de abril de 2013.

Lubélia Sá Freire da Silva
Presidente

Maria Lúcia Ferreira Marcião
Vice - Presidente

Marlene Pereira da Silva
1ª Secretária Executiva

Maria Celeste Monteiro Ferreira
2ª Secretária Executiva

Homologo a Resolução nº 027/13, de 15 de abril de 2013, nos termos do parágrafo 2º, Art. 1º da Lei nº 8.142, de 28 de dezembro de 1990, combinado com o Decreto nº 7.871 de 27 de abril de 2005.

Dr. Antonio Evandro Melo de Oliveira
Secretário Municipal de Saúde

SEM VALOR OFICIAL