



DIÁRIO OFICIAL do MUNICÍPIO de MANAUS



Manaus, segunda-feira, 30 de dezembro de 2013.

Ano XIV, Edição 3321 - R\$ 20,00

Poder Executivo – Edição Extra II

PLANO PLURIANUAL – PPA 2014 a 2017

LEI Nº 1.831, DE 30 DE DEZEMBRO DE 2013

DISPÕE sobre o Plano Plurianual do Município para o período de 2014 a 2017.

O PREFEITO DE MANAUS, no uso das atribuições que lhe são conferidas pelo art. 80, inc. IV, da Lei Orgânica do Município de Manaus,

FAÇO SABER que o Poder Legislativo decretou e eu sanciono a seguinte

LEI:

Art. 1º Esta lei institui o Plano Plurianual do Município para o quadriênio 2014/2017, em cumprimento ao disposto no § 1º do art. 165 da Constituição Federal.

§ 1º O Plano Plurianual de que trata o caput organiza a atuação governamental em Programas orientados para o alcance de objetivos estratégicos definidos para o período do Plano.

§ 2º As ações governamentais consideradas como operações especiais não integram o Plano Plurianual.

§ 3º Cada Programa Finalístico integrante do Plano Plurianual apresenta:

I – o objetivo do Programa;

II – o público-alvo de cada Programa;

III – os indicadores de monitoramento e avaliação de cada Programa;

IV – as metas físicas e financeiras de cada ação governamental integrante do Programa.

Art. 2º Integram o Plano Plurianual os seguintes anexos:

I – Anexo I – Atribuições e Legislação de cada órgão, entidade ou fundo integrante do Plano Plurianual;

II – Anexo II – Resumo das Receitas Previstas para o período do Plano Plurianual;

III – Anexo III – Vinculações Constitucionais das Receitas Resultantes de Impostos e Outras Receitas;

IV – Anexo IV – Macro-objetivos e Desafios a serem Alcançados no Período do Plano Plurianual;

V – Anexo V – Tabela de Programas do Plano Plurianual;

VI – Anexo VI – Tabela dos Indicadores para Monitoramento e Avaliação dos Programas Integrantes do Plano Plurianual;

VII – Anexo VII – Tabela de Indicadores por cada Programa integrante do Plano Plurianual;

VIII – Anexo VIII – Tabela de Ações Integrantes de cada Programa do Plano Plurianual;

IX – Anexo IX – Demonstrativo da Despesa por Programa e Ações integrantes do Plano Plurianual;

X – Anexo X – Demonstrativo Detalhado do PPA por Programas, Ações, Produtos, Metas Físicas e Financeiras de cada órgão, entidade ou fundo integrante do Plano Plurianual;

XI – Anexo XI – Relação de Programas Multissetoriais do Plano Plurianual;

XII – Anexo XII – Demonstrativo dos Programas por Macro-objetivos;

XIII – Anexo XIII – Demonstrativo da Despesa das Unidades Gestoras (UGs) por Função e Subfunção;

XIV – Anexo XIV – Demonstrativo das Ações Governamentais por Programação Orçamentária;

Art. 3º Para efeito desta lei, entende-se por:

I – Programa: instrumento de organização da ação governamental que articula um conjunto de ações visando à concretização do objetivo nele estabelecido, sendo especificado como:

a) Programa Finalístico: pela sua implementação são ofertados bens e serviços diretamente à sociedade e são gerados resultados passíveis de aferição por indicadores;

b) Programa de Apoio Administrativo: aqueles voltados para a oferta de serviços ao próprio município, para a gestão de políticas e para o apoio administrativo.

II – Ação: instrumento de programação que contribui para atender ao objetivo de um programa, sendo classificada em:

a) Projeto: instrumento de programação para alcançar o objetivo de um programa, envolvendo um conjunto de operações, limitadas no tempo, das quais resulta um produto que concorre para a expansão ou aperfeiçoamento da ação de governo;

b) Atividade: instrumento de programação que contribui para atender ao objetivo de um programa, envolvendo um conjunto de operações que se realizam de modo contínuo e permanente, das quais resulta um produto necessário à manutenção de governo;

c) Operações Especiais: despesas que não contribuem para a manutenção, a expansão ou o aperfeiçoamento das ações do governo municipal, das quais não resulta um produto, e não gera contraprestação direta sob a forma de bens ou serviços.

Art. 4º Os Programas e Ações integrantes deste Plano serão observados nas leis de diretrizes orçamentárias, nas leis orçamentárias e nas leis que as modifiquem.

Parágrafo único. No período de vigência deste Plano, a gestão orçamentária e fiscal do Município deverá observar:

I – o aumento dos investimentos com base no crescimento real da arrecadação municipal, na contenção das despesas correntes e na captação de recursos, onerosos ou não, para a implantação de projetos;

II – o alcance de resultados primários suficientes que garantam a captação de novas operações de crédito internas e externas necessárias para expandir os investimentos previstos neste Plano;

III – o controle para a geração de novas despesas, em especial das despesas de custeio oriundas dos investimentos;

IV – o percentual de comprometimento da “despesa de pessoal e encargos sociais” em relação à “Receita Corrente Líquida” que deverá ser inferior ao limite prudencial estabelecido no parágrafo único do artigo 22 da Lei complementar Federal nº 101, de 4 de maio de 2000, no período de vigência deste Plano.

Art. 5º Os valores financeiros e as metas físicas estabelecidas para as ações integrantes deste Plano são estimativos, não se constituindo em limites às programações de despesas previstas na lei orçamentária e em seus créditos adicionais.

Art. 6º A exclusão ou alteração dos Programas constantes deste Plano, ou a inclusão de novos Programas, serão propostas pelo Poder Executivo mediante encaminhamento de projeto de lei específico ou de revisão anual.

§ 1º Os projetos de lei de revisão anual, quando necessários, serão encaminhados à Câmara Municipal até 30 de outubro de cada ano de vigência deste Plano.

§ 2º Para efeito desta lei, entende-se como alteração dos Programas:

I – modificação da denominação, do objetivo ou do público-alvo do Programa;

II – inclusão ou exclusão de ações orçamentárias integrantes deste Plano e de suas alterações;

III – alteração do título, do produto e da unidade de medida das ações orçamentárias.

§ 3º As alterações especificadas no inciso III do § 2º deste artigo poderão ser realizadas diretamente na Lei Orçamentária ou em seus créditos adicionais, desde que mantenham a mesma codificação das ações orçamentárias.

§ 4º A proposição de alteração ou exclusão de Programa será encaminhada ao Poder Legislativo juntamente com a exposição de motivos que resultaram na necessidade de alteração ou exclusão de Programa integrante deste Plano,

§ 5º A proposição de inclusão de Programa será encaminhada ao Poder Legislativo, observando-se a mesma metodologia de criação de Programa deste Plano.

Art. 7º O Poder Executivo fica autorizado a:

I – alterar o órgão responsável por Programas e ações;

II – alterar os indicadores dos Programas e seus respectivos índices;

III – adequar a meta física de ação orçamentária para compatibilizá-la com alterações no seu valor, produto, ou unidade de medida, efetivadas pelas leis orçamentárias anuais e seus respectivos créditos adicionais ou por leis que alterem o Plano Plurianual.

Art. 8º O Poder Executivo incentivará a participação popular e a realização de audiências públicas para a avaliação anual dos Programas deste Plano, para a elaboração das propostas das leis de diretrizes orçamentárias e das leis orçamentárias de cada ano de vigência deste Plano.

Art. 9º O Poder Executivo instituirá o Sistema de Monitoramento e Avaliação do Plano Plurianual 2014/2017 sob a coordenação do órgão definido pelo Chefe do Poder Executivo.

§ 1º Durante a vigência deste Plano, o Poder Executivo disponibilizará na rede mundial de computadores, até o encaminhamento do projeto de lei orçamentária de cada exercício, relatório de avaliação dos Programas e de seus resultados referentes ao ano anterior.

§ 2º O Poder Executivo deverá disponibilizar Sistema Informatizado para operacionalização do Monitoramento e Avaliação do Plano Plurianual 2014/2017, observando-se o acesso à sociedade para acompanhamento das informações.

Art. 10. VETADO

Art. 11. Ficam retirados R\$ 1.500.000,00 (um milhão e quinhentos mil Reais) da Meta Financeira do Programa Finalístico 1002 – Promoção de Esporte e Lazer, com redução da Meta Física para 8,00 (oito) unidades, alocando-se R\$ 1.500.000,00 (um milhão e quinhentos mil Reais) na Meta Financeira do Programa Finalístico 1097 – Prédios Próprios e Municipais, Ação 1177 – Construção de Centro Social, com Meta Física de 1,00 (uma) unidade.

Art. 12. Ficam retirados R\$ 200.000,00 (duzentos mil Reais) da Meta Financeira do Órgão: 270101 – Secretaria Municipal de Infraestrutura, Programa Finalístico 1060 – Sistema Viário do Município de Manaus, na Ação 1084 – Expansão do Sistema Viário e Demais Obras Complementares, com redução da Meta Física para 29,0 (vinte e nove) quilômetros, alocando-se R\$ 200.000,00 (duzentos mil Reais) na Meta Financeira do Programa Finalístico 1073 – Captação e Distribuição de Água Potável, na Ação 1154 – Perfuração de Poço Artesiano, com aumento da Meta Física para 2,00 (duas) unidades.

Art. 13. Ficam retirados R\$ 600.000,00 (seiscentos mil Reais) da Meta Financeira do Órgão: 210101 – Secretaria Municipal do Trabalho, Emprego e Desenvolvimento, Programa Finalístico 1059 – Apoio ao Desenvolvimento e Qualificação Profissional do Trabalhador, na Ação 2127 – Qualificação Técnica Profissional, com redução da Meta Física para 772,00 (setecentos e setenta e duas) unidades/pessoas qualificadas, alocando-se R\$ 600.000,00 (seiscentos mil Reais) na Meta Financeira do Órgão: 290101 – Secretaria Municipal de Governo, Programa Finalístico 1057 – Apoio à Indústria e ao Empreendedorismo Local, na Ação 1094 – Apoio ao Empreendedorismo Local, com aumento da Meta Física para 114,00 (cento e catorze) unidades.

Art. 14. Ficam retirados R\$ 300.000,00 (trezentos mil Reais) da Meta Financeira do Órgão: 260101 – Secretaria Municipal de Juventude, Esporte e Lazer, Programa Finalístico 1002 – Promoção de Esporte e Lazer, na Ação 2008 – Incentivo a Eventos Desportivos e de Lazer, com redução da Meta Física para 239.000 (duzentas e trinta e nove mil) pessoas, alocando-se R\$ 300.000,00 (trezentos mil Reais) na Meta Financeira do Órgão: 620201 – Fundação Municipal de Cultura, Turismo e Eventos, Programa Finalístico 1112 – Apoio e Realização de Eventos Esportivos, na Ação 4085 – Apoio aos eventos festivos e populares realizados na cidade de Manaus, com aumento da Meta Física para 07 (sete) unidades.

Art. 15. Ficam retirados R\$ 200.000,00 (duzentos mil Reais) da Meta Financeira do Órgão: 260101 – Secretaria Municipal de Juventude, Esporte e Lazer (SEMJEL), Programa Finalístico 1002 – Promoção de Esporte e Lazer, na Ação 2008 – Incentivo a Eventos Desportivos e de Lazer, com redução da Meta Física para 247.000 (duzentas e quarenta e sete mil) pessoas, alocando-se R\$ 200.000,00 (duzentos mil Reais) na Meta Financeira do Órgão: 620201 – Fundação Municipal de Cultura, Turismo e Eventos, Programa Finalístico 1112 – Apoio e realização de eventos festivos, na Ação 4085 – Apoio aos eventos festivos e populares realizados na cidade de Manaus, com aumento da Meta Física para 07 (sete) unidades.

Art. 16. Ficam retirados R\$ 300.000,00 (trezentos mil Reais) da Meta Financeira do Órgão: 260101 – Secretaria Municipal de Juventude, Esporte e Lazer, Programa Finalístico 1002 – Promoção de Esporte e Lazer, na Ação 2008 – Incentivo a eventos desportivos e de lazer, com redução da Meta Física para 226.360,00 (duzentas e vinte e seis mil, trezentas e sessenta) unidades/pessoas atendidas, alocando-se R\$ 300.000,00 (trezentos mil Reais) na Meta Financeira do Órgão: 620201 – Fundação Municipal de Cultura, Turismo e Eventos, Programa Finalístico 1112 – Apoio e Realização de Eventos Festivos, na Ação 4085 – Apoio aos eventos festivos e populares realizados na cidade de Manaus, com aumento da Meta Física para 7,27 (sete vírgula e vinte e sete) unidades.

Art. 17. Ficam retirados R\$ 10.000,00 (dez mil Reais) da Meta Financeira do Órgão: 300101 – Secretaria Municipal de Feiras, Mercados, Produção e Abastecimento, Programa Finalístico 1085 – Abastecimento Integrado, na Ação 2400 – Feira Limpa Saúde Legal, com redução da Meta Física para 32,00 (trinta e duas) unidades, alocando-se R\$ 10.000,00 (dez mil Reais) na Meta Financeira do Programa Finalístico 1085 – Abastecimento Integrado, na Ação Segurança Alimentar Nutricional Sustentável, Produto: Ação Realizada, com Meta Física: 1,00 (uma) unidade.

Art. 18. Ficam retirados R\$ 300.000,00 (trezentos mil Reais) da Meta Financeira do Órgão: 260101 – Secretaria Municipal de Juventude, Esporte e Lazer (SEMJEL), Programa Finalístico 1002 – Promoção de Esporte e Lazer, na Ação 2008 – Incentivo a Eventos Desportivos e de Lazer, com redução da Meta Física para 239.000,00 (duzentas e trinta e nove mil) unidades, alocando-se R\$ 300.000,00 (trezentos mil Reais) na Meta Financeira do Programa Finalístico 1002 – Promoção de Esporte e Lazer, na Ação 2402 – Incentivo a Práticas Socioeducativas, com aumento da Meta Física para 415.000,00 (quatrocentas e quinze mil) unidades.

Art. 19. Ficam retirados R\$ 130.000,00 (cento e trinta mil Reais) da Meta Financeira do Órgão: 370101 – Secretaria Municipal de Assistência Social e Direitos Humanos, Programa Finalístico 1063 – Proteção Social Especial, na Ação 2374 – Serviço de Proteção à Violação de Direitos, com redução da Meta Física para 1.335.499,00 (um

milhão, trezentas e trinta e cinco mil, quatrocentas e noventa e nove pessoas atendidas, alocando-se R\$ 130.000,00 (cento e trinta mil Reais) na Meta Financeira do Órgão: 370101 – Secretaria Municipal de Assistência Social e Direitos Humanos, Programa Finalístico 1063 – Proteção Social Especial, na Ação 1182 – Reforma de Centros e Prédios para Assistência, com aumento da Meta Física para 03 (três).

Art. 20. Ficam retirados R\$ 80.000,00 (oitenta mil Reais) da Meta Financeira do Órgão: 270101 – Secretaria Municipal de Infraestrutura, Programa Finalístico 1060 – Sistema Viário do Município de Manaus, na Ação 1084 – Expansão do Sistema Viário e Demais Obras Complementares, com redução da Meta Física para 29,0 (vinte e nove) quilômetros, alocando-se R\$ 80.000,00 (oitenta mil Reais) na Meta Financeira do Programa Finalístico 1073 – Captação e Distribuição de Água Potável, na Ação 1154 – Perfuração de Poço Artesiano, com aumento da Meta Física para 2,00 (duas) unidades.

Art. 21. Ficam retirados R\$ 69.000,00 (sessenta e nove mil Reais) da Meta Financeira do Órgão: 270101 – Secretaria Municipal de Infraestrutura, Programa Finalístico 1060 – Sistema Viário do Município de Manaus, na Ação 1084 – Expansão do Sistema Viário e Demais Obras Complementares, com redução da Meta Física para 29,0 (vinte e nove) quilômetros, alocando-se R\$ 69.000,00 (sessenta e nove mil Reais) na Meta Financeira do Órgão: 260101 – Secretaria Municipal de Juventude, Esporte e Lazer, Programa Finalístico 1002 – Promoção de Esporte e Lazer, na Ação 1122 – Implantação de Academia Aberta, com aumento da Meta Física para 2,00 (duas) unidades.


Art. 22. Ficam retirados R\$ 94.000,00 (noventa e quatro mil Reais) da Meta Financeira do Órgão: 270101 – Secretaria Municipal de Infraestrutura, Programa Finalístico 1060 – Sistema Viário do Município de Manaus, na Ação 1084 – Expansão do Sistema Viário e Demais Obras Complementares, com redução da Meta Física para 29,0 (vinte e nove) quilômetros, alocando-se R\$ 94.000,00 (noventa e quatro


mil Reais) na Meta Financeira do Órgão: 370904 – Fundo Municipal de Apoio à Pessoa com Deficiência, Programa Finalístico 1077 – Assistência à Rede de Proteção e Defesa dos Direitos da Pessoa com Deficiência, na Ação 2240 – Apoio Técnico Financeiro à Rede de Proteção e Defesa dos Direitos da Pessoa com Deficiência, com aumento da Meta Física para 1.200,00 (mil e duzentas) unidades.

Art. 23. Ficam retirados R\$ 94.000,00 (noventa e quatro mil Reais) da Meta Financeira do Órgão: 270101 – Secretaria Municipal de Infraestrutura, Programa Finalístico 1060 – Sistema Viário do Município de Manaus, na Ação 1084 – Expansão do Sistema Viário e Demais Obras Complementares, com redução da Meta Física para 29,0 (vinte e nove) quilômetros, alocando-se R\$ 94.000,00 (noventa e quatro mil Reais) na Meta Financeira do Órgão: 370101 – Secretaria Municipal de Assistência Social e Direitos Humanos, Programa Finalístico 1113 – Promoção das Políticas dos Direitos Humanos, na Ação 1131 – Implantação do Centro de Referência de Atendimento à Mulher, com aumento da Meta Física para 2,00 (duas) unidades.

Art. 24. Esta lei entra em vigor na data de sua publicação.

Manaus, 30 de dezembro de 2013.


ARTHUR VIRGÍLIO DO CARMO RIBEIRO NETO
Prefeito de Manaus


LOURENÇO DOS SANTOS PEREIRA BRAGA
Secretário Municipal Chefe da Casa Civil

ANEXO I



Prefeitura de Manaus
Plano Plurianual - PPA 2014/2017
Anexo I: Atribuições e Legislação dos Órgãos (2634)

Órgão

010101 CÂMARA MUNICIPAL DE MANAUS

Atribuições:

- COMPETE À CÂMARA MUNICIPAL DE MANAUS DELIBERAR, SOB FORMA DE PROJETOS DE LEI, SUJEITOS À SANÇÃO DO PREFEITO SOBRE AS MATÉRIAS DE COMPETÊNCIA DO MUNICÍPIO, ESPECIALMENTE SOBRE:
- I - MATÉRIA FINANCEIRA, TRIBUTÁRIA E ORÇAMENTÁRIA;
 - II - PLANO PLURIANUAL, ABERTURA DE CRÉDITOS ESPECIAIS E SUPLEMENTARES, REMISSÃO DE DÍVIDAS, CONCESSÃO DE ISENÇÕES E ANISTIAS FISCAIS, AUXÍLIOS E SUBVENÇÕES;
 - III - MATÉRIA URBANÍSTICA, ESPECIALMENTE O PLANO DIRETOR DE DESENVOLVIMENTO INTEGRADO, MATÉRIA RELATIVA AO USO E OCUPAÇÃO DO SOLO, PARCELAMENTO, EDIFICAÇÕES, DENOMINAÇÃO DE LOGRADOUROS PÚBLICOS E ESTABELECIMENTO DO PERÍMETRO URBANO E DOS BAIRROS;
 - IV - REGIME JURÍDICO DOS SERVIDORES MUNICIPAIS, CRIAÇÃO, TRANSFORMAÇÃO E EXTINÇÃO DE CARGOS, EMPREGOS E FUNÇÕES PÚBLICAS, PLANOS DE CARREIRA, FIXAÇÃO E AUMENTO DE REMUNERAÇÃO DOS SERVIDORES MUNICIPAIS, DA ADMINISTRAÇÃO DIRETA E INDIRETA;
 - V - ORGANIZAÇÃO DOS SERVIÇOS MUNICIPAIS E SUA FORMA DE PRESTAÇÃO;
 - VI - BENS PÚBLICOS, AQUISIÇÃO E ALIENAÇÃO DE BENS IMÓVEIS, OUTORGA DE DIREITO REAL, CONCESSÃO E PERMISSÃO ADMINISTRATIVA DE USO;
 - VII - CRIAÇÃO, ESTRUTURAÇÃO E ATRIBUIÇÕES DOS ÓRGÃOS DA ADMINISTRAÇÃO DIRETA E DAS ENTIDADES DA ADMINISTRAÇÃO DIRETA;
 - VIII - ELEGER SUA MESA E DESTITUI-LA;
 - IX - VOTAR O SEU REGIMENTO INTERNO;
 - X - TOMAR O COMPROMISSO E DAR POSSE AO PREFEITO E AO VICE-PREFEITO;
 - XI - REPRESENTAR CONTRA O PREFEITO;
 - XII - FIXAR A REMUNERAÇÃO DO PREFEITO, DO VICE-PREFEITO E DOS VEREADORES, EM CADA LEGISLATURA, PARA A SUBSEQUENTE;
 - XIII - JULGAR OS VEREADORES NOS CASOS ESPECIFICADOS NESTA LEI;
 - XIV - CONCEDER LICENÇA AO PREFEITO, AO VICE-PREFEITO E AOS VEREADORES;
 - XV - CRIAR COMISSÕES DE INQUÉRITO SOBRE FATOS DETERMINADOS E POR PRAZO CERTO, MEDIANTE REQUERIMENTO DE UM TERÇO DOS SEUS MEMBROS;
 - XVI - SOLICITAR INFORMAÇÕES AO PREFEITO SOBRE ASSUNTOS REFERENTES À ADMINISTRAÇÃO;
 - XVII - APRECIAR VETOS;
 - XVIII - CONCEDER HONRARIAS A PESSOAS QUE, RECONHECIDA E COMPROVADAMENTE, TENHAM PRESTADO SERVIÇOS RELEVANTES AO MUNICÍPIO;
 - XIX - JULGAR AS CONTAS DO PREFEITO, INCLuíDAS AS DA ADMINISTRAÇÃO INDIRETA E DA MESA DA CÂMARA MUNICIPAL NA FORMA DA LEI;
 - XX - CONVOCAR OS TITULARES DOS ÓRGÃOS E ENTIDADES DA ADMINISTRAÇÃO DIRETA E INDIRETA PARA PRESTAREM INFORMAÇÕES SOBRE MATÉRIA DE SUA COMPETÊNCIA;
 - XXI - JULGAR O PREFEITO E OS SECRETÁRIOS MUNICIPAIS NAS INFRAÇÕES POLÍTICO-ADMINISTRATIVAS;
 - XXII - CONHECER DA RENÚNCIA DO PREFEITO E DO VICE-PREFEITO;
 - XXIII - DESTITUIR DO CARGO O PREFEITO E O VICE-PREFEITO APÓS CONDENAÇÃO POR CRIME COMUM OU DE RESPONSABILIDADE;
 - XXIV - REFERENDAR CONVÊNIOS E CONSÓRCIOS COM ENTIDADES DE DIREITO PÚBLICO OU PRIVADO, FIRMADOS PELO EXECUTIVO NO INTERESSE PÚBLICO, QUE DEVERÃO SER ENCAMINHADOS À CÂMARA MUNICIPAL NO PRAZO MÁXIMO DE DEZ DIAS;
 - XXV - CONVOCAR PLEBISCITO E AUTORIZAR REFERENDO;
 - XXVI - SUSTAR OS ATOS NORMATIVOS DO PODER EXECUTIVO QUE EXORBITEM DO PODER REGULAMENTAR;
 - XXVII - FISCALIZAR E CONTROLAR OS ATOS DO PODER EXECUTIVO, INCLuíDOS OS DA ADMINISTRAÇÃO INDIRETA; E
 - XXVIII - ZELAR PELA PRESERVAÇÃO DE SUA COMPETÊNCIA LEGISLATIVA EM FACE DA ATRIBUIÇÃO NORMATIVA DO PREFEITO.

Legislação:

LEI ORGÂNICA DO MUNICÍPIO, DE 05.04.90;
RESOLUÇÃO Nº 015, DE 07.12.99;
LEI Nº 088, DE 18.03.03;
LEI Nº 092, DE 19.05.03;
LEI Nº 105, DE 18.11.03;
LEI Nº 116, DE 12.05.04;
LEI Nº 157, DE 10.05.05.



Prefeitura de Manaus
Plano Plurianual - PPA 2014/2017
Anexo I: Atribuições e Legislação dos Órgãos (2634)

Órgão

010901 FUNDO ESPECIAL DA CÂMARA MUNICIPAL DE MANAUS

Atribuições:

I - REALIZAR DESPESAS CORRENTES E DE CAPITAL, COM RECURSOS DAS ECONOMIAS RECEBIDAS DO REPASSE FINANCEIRO CONSTITUCIONAL E DE QUAISQUER OUTRAS FONTES DE RECEITAS QUE LEGALMENTE LHE POSSAM SER INCORPORADAS, ASSEGUANDO RECURSOS PARA A EXPANSÃO E O APERFEIÇOAMENTO DAS ATIVIDADES DESENVOLVIDAS NO ÂMBITO DO PODER LEGISLATIVO MUNICIPAL.

Legislação:

LEI Nº 292 DE 19 DE DEZEMBRO DE 2011;
LEI Nº 1.686, DE 07 DE AGOSTO DE 2012.

110101 CASA CIVIL

Atribuições:

I - ASSISTIR E ASSESSORAR O PREFEITO NO RELACIONAMENTO COM AS AUTORIDADES E O PÚBLICO EM GERAL, BEM ASSIM COM OS ÓRGÃOS E ENTIDADES DA ADMINISTRAÇÃO MUNICIPAL E DOS GOVERNOS FEDERAL, ESTADUAIS E MUNICIPAIS;
II - COORDENAR O CERIMONIAL PÚBLICO E AS ATIVIDADES DE INTEGRAÇÃO DAS AÇÕES DO PODER EXECUTIVO;
III - SUPERVISIONAR A ELABORAÇÃO, A EXPEDIÇÃO E A GUARDA DA CORRESPONDÊNCIA OFICIAL DO PREFEITO, ORGANIZAR E MANTER SEU ACERVO DOCUMENTAL PRIVADO;
IV - ORGANIZAR E ADMINISTRAR O PROCESSO LEGISLATIVO DE INICIATIVA DO PREFEITO, INCLUSIVE PARA EXAME DE COMPATIBILIDADE DAS PROPOSTAS COM AS DIRETRIZES DO GOVERNO;
V - EXAMINAR, PRÉVIA, CONCOMITANTEMENTE E A POSTERIORI, A CONSTITUCIONALIDADE E A LEGALIDADE DE ANTEPROJETOS, PROJETOS E ATOS NORMATIVOS;
VI - SUPERVISIONAR AS ATIVIDADES ADMINISTRATIVAS E DE GESTÃO PREDIAL DA SEDE DA PREFEITURA;
VII - PROMOVER A ARTICULAÇÃO ENTRE A INSTITUIÇÃO E O SERVIDOR MUNICIPAL, EM ESPECIAL PARA CAPACITÁ-LO AO RECEBIMENTO DE RECLAMAÇÕES E SUGESTÕES DE MELHORIA DOS SERVIÇOS;
VIII - DIRIGIR, COORDENAR E EXECUTAR A EDIÇÃO DO DIÁRIO OFICIAL DO MUNICÍPIO;
IX - REPRESENTAR INSTITUCIONALMENTE O MUNICÍPIO NA CAPITAL FEDERAL PERANTE OS ÓRGÃOS GOVERNAMENTAIS E AGÊNCIAS DE DESENVOLVIMENTO, NACIONAIS E INTERNACIONAIS;
X - PROMOVER A COORDENAÇÃO E A GUARDA DA DOCUMENTAÇÃO MUNICIPAL NO ARQUIVO PÚBLICO;
XI - APOIAR SERVIDORES EM MISSÃO DE INTERESSE DOS ÓRGÃOS E ENTIDADES DO PODER EXECUTIVO;
XII - COORDENAR E EXECUTAR ATIVIDADES ESPECIALMENTE DESIGNADAS PELO PREFEITO.

Legislação:

LEI MUNICIPAL Nº 175, DE 10.03.93;
DECRETO Nº 1.589, DE 25.06.93;
LEI MUNICIPAL Nº 205, DE 15.07.93;
LEI MUNICIPAL Nº 318, DE 14.12.95;
LEI MUNICIPAL Nº 319, DE 18.12.95;
LEI MUNICIPAL Nº 335, DE 19.03.96;
DECRETO Nº 3.383, DE 02.07.96;
LEI MUNICIPAL Nº 470, DE 21.01.99;
DECRETO Nº 4934, DE 04.04.00;
LEI MUNICIPAL Nº 590, DE 13.03.01;
LEI MUNICIPAL Nº 761, DE 04.05.04;
LEI MUNICIPAL Nº 772, DE 25.06.04;
LEI MUNICIPAL Nº 936, DE 20.01.06;
DECRETO Nº 8.413, DE 20.04.06;
LEI MUNICIPAL Nº 1.322, DE 16.04.09;
LEI MUNICIPAL Nº 1.314 DE 04.03.09;
DECRETO Nº 136, DE 05.06.09;
DECRETO Nº 447, DE 19.02.10;
DECRETO Nº 475, DE 08.03.10;
DECRETO Nº 817, DE 31.03.11;
DECRETO Nº 841, DE 11.04.11;
DECRETO Nº 1.148, DE 17.08.11;
LEI DELEGADA Nº 01, DE 31.07.13;
LEI DELEGADA Nº 03, DE 31.07.13;
LEI DELEGADA Nº 09, DE 31.07.13.

110103 ESCRITÓRIO DE REPRESENTAÇÃO EM BRASÍLIA

Atribuições:

I - REPRESENTAR INSTITUCIONALMENTE O MUNICÍPIO NA CAPITAL FEDERAL PERANTE OS ÓRGÃOS GOVERNAMENTAIS E AGÊNCIAS DE DESENVOLVIMENTO, NACIONAIS E INTERNACIONAIS;

Legislação:

LEI DELEGADA Nº 01, DE 31.07.13;
LEI DELEGADA Nº 03, DE 31.07.13.

120101 GABINETE DO VICE-PREFEITO

Atribuições:

I - ASSISTIR E ASSESSORAR O VICE-PREFEITO NO RELACIONAMENTO COM AS AUTORIDADES E O PÚBLICO EM GERAL, BEM ASSIM COM OS ÓRGÃOS E ENTIDADES DA ADMINISTRAÇÃO MUNICIPAL E DOS GOVERNOS FEDERAL, ESTADUAIS E MUNICIPAIS;
II - SUPERVISIONAR A ELABORAÇÃO, A EXPEDIÇÃO E A GUARDA DA CORRESPONDÊNCIA OFICIAL DO VICE-PREFEITO E MANTER SEU ACERVO DOCUMENTAL PRIVADO.

Legislação:

LEI MUNICIPAL Nº 1.314 DE 04.03.2009;
LEI MUNICIPAL Nº 1.322, DE 16.04.09;
DECRETO MUNICIPAL Nº 0140, DE 05.06.09;
DECRETO MUNICIPAL Nº 0817, DE 31.3.11;
DECRETO MUNICIPAL Nº 0841, DE 11.4.11;
DECRETO MUNICIPAL Nº 0817, DE 31.03.11;
LEI DELEGADA Nº 01, DE 31.07.13;
LEI DELEGADA Nº 02, DE 31.07.13.

130101 PROCURADORIA GERAL DO MUNICÍPIO

Atribuições:

I - CUMPRIMENTO DAS COMPETÊNCIAS DISPOSTAS NA LEI ORGÂNICA DO MUNICÍPIO E NA LEGISLAÇÃO ESPECÍFICA;
II - EXECUÇÃO DE OUTRAS ATIVIDADES PREVISTAS EM LEI E REGULAMENTOS OU RESULTANTES DE OUTORGA OU DELEGAÇÃO DO PREFEITO MUNICIPAL.

Legislação:

LEI ORGÂNICA DO MUNICÍPIO DE MANAUS, DE 05.04.90;
LEI MUNICIPAL Nº 144, DE 15.07.92;
DECRETO MUNICIPAL Nº 1.589, DE 25.06.93;
LEI MUNICIPAL Nº 205, DE 15.07.93;
LEI MUNICIPAL Nº 318, DE 14.12.95;
LEI MUNICIPAL Nº 335, DE 19.03.96;
DECRETO MUNICIPAL Nº 3.383, DE 02.07.96;
LEI MUNICIPAL Nº 470, DE 21.01.99;
DECRETO MUNICIPAL Nº 4934, DE 04.04.00;
LEI MUNICIPAL Nº 590, DE 13.03.01;
LEI MUNICIPAL Nº 761, DE 04.05.04;
LEI MUNICIPAL Nº 772, DE 25.06.04;
LEI MUNICIPAL Nº 781, DE 30.06.04;
LEI MUNICIPAL Nº 936, DE 20.01.06;
LEI MUNICIPAL Nº 1.314, DE 04.03.09;
DECRETO MUNICIPAL Nº 0099, DE 06.05.09;
LEI MUNICIPAL Nº 1.322, DE 16.04.09;
(*) DECRETO MUNICIPAL Nº 0099, DE 06.05.09;
DECRETO Nº 270, DE 09.09;
LEI Nº 1209, DE 31.12.09;
LEI Nº 1485, DE 23.7.10;
LEI Nº 1532, DE 11.11.10;
RESOLUÇÃO Nº 01, DE 10.02.11;
DECRETO Nº 758, DE 15.02.11;
LEI DELEGADA Nº 01, DE 31.07.13.



Prefeitura de Manaus
Plano Plurianual - PPA 2014/2017
Anexo I: Atribuições e Legislação dos Órgãos (2634)

Órgão**140101 SECRETARIA MUNICIPAL DE ADMINISTRAÇÃO, PLANEJAMENTO E GESTÃO****Atribuições:**

- I - PLANEJAR, COORDENAR E SUPERVISIONAR A EXECUÇÃO DAS ATIVIDADES RELATIVAS À MODERNIZAÇÃO ADMINISTRATIVA;
- II - COORDENAR E SUPERVISIONAR A EXECUÇÃO DA GESTÃO DE RECURSOS HUMANOS;
- III - IMPLEMENTAR E SUPERVISIONAR A GESTÃO DO PATRIMÔNIO MOBILIÁRIO;
- IV - ZELAR PELO DESENVOLVIMENTO DOS SERVIÇOS MUNICIPAIS E ASSEGURANDO A PERFEITA INTEGRAÇÃO DOS SISTEMAS;
- V - GERIR O PLANEJAMENTO NO ÂMBITO DO PODER EXECUTIVO MUNICIPAL;
- VI - REALIZAR OS CONCURSOS PÚBLICOS PARA PROVIMENTO DE CARGOS EFETIVOS DA ADMINISTRAÇÃO DIRETA E INDIRETA DO PODER EXECUTIVO;
- VII - APERFEIÇOAR E CAPACITAR OS SERVIDORES PÚBLICOS E OS AGENTES POLÍTICOS DO PODER EXECUTIVO;
- VIII - FOMENTAR, IMPLANTAR E GERIR PROGRAMAS DE INCLUSÃO SOCIOEDUCACIONAL.

Legislação:

LEI MUNICIPAL Nº 1.094, DE 21.10.70;
DECRETO MUNICIPAL Nº 1.091/92;
DECRETO MUNICIPAL Nº 1.589, DE 25.06.93;
LEI MUNICIPAL Nº 205, DE 15.07.93;
LEI MUNICIPAL Nº 318, DE 14.12.95;
LEI MUNICIPAL Nº 335, DE 19.03.96;
DECRETO MUNICIPAL Nº 3.383, DE 02.07.96;
DECRETO MUNICIPAL Nº 4.252, DE 27.07.98;
LEI MUNICIPAL Nº 470, DE 21.01.99;
DECRETO Nº 4.934, DE 04.04.00;
DECRETO Nº 5.412, DE 02.01.01;
LEI MUNICIPAL Nº 590, DE 13.03.01;
LEI MUNICIPAL Nº 761, DE 04.05.04;
LEI MUNICIPAL Nº 772, DE 25.06.04;
LEI MUNICIPAL Nº 1.314 DE 04.03.09;
LEI MUNICIPAL Nº 1.322, DE 16.04.09;
DECRETO MUNICIPAL Nº 0142, DE 05.06.09;
DECRETO Nº 0659, DE 20.09.10;
DECRETO Nº 1.003, DE 03.06.11;
DECRETO Nº 0447, DE 19.02.10;
DECRETO Nº 0594, DE 12.07.10;
DECRETO Nº 1002, DE 03.06.11;
LEI DELEGADA Nº 01, DE 31.07.13;
LEI DELEGADA Nº 11, DE 31.07.13.

140102 ESCOLA DE SERVIÇO PÚBLICO MUNICIPAL**Atribuições:**

- I - APERFEIÇOAR E CAPACITAR OS SERVIDORES PÚBLICOS E OS AGENTES POLÍTICOS DO PODER EXECUTIVO;
- II - FOMENTAR, IMPLANTAR E GERIR PROGRAMAS DE INCLUSÃO SOCIOEDUCACIONAL.

Legislação:

LEI DELEGADA Nº 01, DE 31.07.13;
LEI DELEGADA Nº 11, DE 31.07.13.

140901 FUNDO MUNICIPAL DE INCLUSÃO SOCIOEDUCACIONAL**Atribuições:**

- I - DAR APOIO FINANCEIRO A PROGRAMAS E PROJETOS A CARGO DA FUNDAÇÃO MUNICIPAL DE INCLUSÃO SOCIOEDUCACIONAL E QUE SE ENQUADREM NAS DIRETRIZES E PRIORIDADES DA ADMINISTRAÇÃO DA PREFEITURA DE MANAUS.

Legislação:

LEI DELEGADA Nº 01, DE 31.07.13;
LEI DELEGADA Nº 11, DE 31.07.13.

150101 CASA MILITAR**Atribuições:**

- I - PLANEJAR, COORDENAR E EXECUTAR AS AÇÕES DE SEGURANÇA PESSOAL DO PREFEITO, DO VICE-PREFEITO E RESPECTIVAS FAMÍLIAS, BEM COMO DAS AUTORIDADES E VISITANTES DA SEDE DA PREFEITURA MUNICIPAL;
- II - PROMOVER A SEGURANÇA INSTITUCIONAL DOS BENS PÚBLICOS MUNICIPAIS E DAS RESIDÊNCIAS OFICIAIS DO PREFEITO E DO VICE-PREFEITO;
- III - COORDENAR A GUARDA MUNICIPAL;
- IV - ESTABELECE AÇÕES DE PREVENÇÃO, MITIGAÇÃO, PREPARAÇÃO, RESPOSTA E RECUPERAÇÃO VOLTADA À PROTEÇÃO E DEFESA CIVIL, OBSERVADAS AS NORMAS DA POLÍTICA NACIONAL DE PROTEÇÃO E DEFESA CIVIL;
- V - INTEGRAR FORÇAS PARA A OTIMIZAÇÃO DE AÇÕES PREVENTIVAS DE SEGURANÇA PÚBLICA, REUNINDO O CONJUNTO DE INSTITUIÇÕES DO SETOR E PROMOVENDO AÇÕES CONJUNTAS E SISTÊMICAS DE PREVENÇÃO E ENFRENTAMENTO DA VIOLÊNCIA E DA CRIMINALIDADE, EM CONFORMIDADE COM OS PRECEITOS DO PROGRAMA NACIONAL DE SEGURANÇA PÚBLICA E CIDADANIA - PRONASCI.

Legislação:

LEI MUNICIPAL Nº 936, DE 20.01.06;
DECRETO Nº 8.397, DE 20.04.06;
DECRETO Nº 8.851, DE 14.02.07;
LEI MUNICIPAL Nº 1.314, DE 04.03.09;
LEI MUNICIPAL Nº 1.322, DE 16.04.09;
DECRETO MUNICIPAL Nº 138, DE 05.06.09;
DECRETO MUNICIPAL Nº 591, DE 09.07.10;
DECRETO MUNICIPAL Nº 976, DE 30.05.11;
LEI MUNICIPAL Nº 1.634, DE 10.01.12;
DECRETO MUNICIPAL Nº 1.525, DE 13.04.12;
LEI DELEGADA Nº 01, DE 31.07.13;
LEI DELEGADA Nº 04, DE 31.07.13.

150102 SECRETARIA EXECUTIVA DE PROTEÇÃO E DEFESA CIVIL**Atribuições:**

- I - ESTABELECE AÇÕES DE PREVENÇÃO, MITIGAÇÃO, PREPARAÇÃO, RESPOSTA E RECUPERAÇÃO VOLTADA À PROTEÇÃO E DEFESA CIVIL, OBSERVADAS AS NORMAS DA POLÍTICA NACIONAL DE PROTEÇÃO E DEFESA CIVIL.

Legislação:

DECRETO Nº 1.525, DE 13.02.12;
LEI DELEGADA Nº 01, DE 31.07.13;
LEI DELEGADA Nº 04, DE 31.07.13.

160101 SECRETARIA MUNICIPAL DE FINANÇAS, TECNOLOGIA DA INFORMAÇÃO E CONTROLE INTERNO**Atribuições:**

- I - ORGANIZAR, GERENCIAR E DISCIPLINAR OS PROCESSOS DE ARRECADAÇÃO, ORÇAMENTO, EXECUÇÃO FINANCEIRA E CONTABILIDADE PÚBLICA;
- II - ELABORAR O BALANÇO GERAL DO MUNICÍPIO, COM A PROPOSIÇÃO DE MEDIDAS OBJETIVANDO A CONSOLIDAÇÃO DAS INFORMAÇÕES FINANCEIRAS E CONTÁBEIS DOS DIVERSOS SETORES DO PODER EXECUTIVO;
- III - FORMULAR, DESENVOLVER E IMPLEMENTAR A POLÍTICA DE TECNOLOGIA DE INFORMAÇÕES E COMUNICAÇÕES - TIC NO ÂMBITO DA ADMINISTRAÇÃO MUNICIPAL, INCLUIDOS OS PROJETOS E AÇÕES VOLTADOS AO GEOPROCESSAMENTO;
- IV - GERIR O PROGRAMA DE PPP - MANAUS, INSTITUÍDO PELA LEI Nº 1.333, DE 19 DE MAIO DE 2009;
- V - GUARDAR E ZELAR PELO CUMPRIMENTO DOS PRINCÍPIOS E NORMAS QUE REGEM A ADMINISTRAÇÃO PÚBLICA E O CONTROLE INTERNO;
- VI - COORDENAR, ORIENTAR, SUPERVISIONAR E REALIZAR AS ATIVIDADES INERENTES AO SISTEMA DE CONTROLE INTERNO DO MUNICÍPIO;
- VII - IMPLEMENTAR OS MEIOS E CONDIÇÕES INDISPENSÁVEIS PARA O EFETIVO FUNCIONAMENTO DO SISTEMA INTEGRADO DE CONTROLE INTERNO DO PODER EXECUTIVO E AUXILIAR O CONTROLE EXTERNO NA SUA MISSÃO INSTITUCIONAL;
- VIII - COORDENAR E ORIENTAR, TÉCNICA E NORMATIVAMENTE, AS ATIVIDADES RELACIONADAS À GESTÃO, NO ÂMBITO DA SEMEF, E DAS DEMAIS ATIVIDADES DE SUPORTE NECESSÁRIAS AO CUMPRIMENTO DOS OBJETIVOS DA PASTA;
- IX - EXPEDIR CERTIDÃO DE ENDEREÇO E NUMERAÇÃO.

Legislação:

DECRETO MUNICIPAL Nº 7360, DE 21.06.04;
LEI MUNICIPAL Nº 2011, DE 04.07.89;
LEI MUNICIPAL Nº 765, DE 18.05.04;
LEI MUNICIPAL Nº 1.080, DE 29.12.06;
LEI MUNICIPAL Nº 1.224, DE 01.04.08;
LEI MUNICIPAL Nº 1.225, DE 03.04.08;
LEI MUNICIPAL Nº 1.522, DE 27.10.10;
LEI MUNICIPAL Nº 1.601, DE 01.11.11;
LEI DELEGADA Nº 01, DE 31.07.13;
LEI DELEGADA Nº 10, DE 31.07.13.



Prefeitura de Manaus
Plano Plurianual - PPA 2014/2017
Anexo I: Atribuições e Legislação dos Órgãos (2634)

Órgão

160102 PROG. NACIONAL DE APOIO À GESTÃO ADMINISTRATIVA E FISCAL DOS MUNIC. BRASILEIROS

Atribuições:

I - COORDENAR A ELABORAÇÃO E EXECUÇÃO DO PROJETO, APOIANDO O MUNICÍPIO NAS ATIVIDADES DE: ELABORAÇÃO DOS PROJETOS, COORDENAÇÃO E SUPERVISÃO DE EXECUÇÃO DOS PROJETOS E ADMINISTRAÇÃO DA APLICAÇÃO DOS RECURSOS FINANCEIROS.

Legislação:

DECRETO Nº 8.689, DE 20.10.06;
PORTARIA Nº 140/2009 - GS/SEMEF;
PORTARIA Nº 0133/2010-GS/SEMEF.

160103 PROG. DE MODERNIZAÇÃO DA ADM. TRIBUTÁRIA E DA GESTÃO DOS SETORES SOCIAIS BÁSICOS

Atribuições:

I - IDENTIFICAR E SELECIONAR OS PRINCIPAIS PROBLEMAS EXISTENTES NA ADMINISTRAÇÃO TRIBUTÁRIA DO MUNICÍPIO E QUE VÊM LIMITANDO, POR UM LADO A EXPLORAÇÃO EFICIENTE DO SEU POTENCIAL DE RECEITA E, POR OUTRO, NA EFICIÊNCIA DA PRESTAÇÃO DOS SERVIÇOS SOCIAIS BÁSICOS NAS SEGUINTES ÁREAS E SUAS INTERSEÇÕES, PROPOR E DETALHAR AS INICIATIVAS PARA O ENFRENTAMENTO E EQUACIONAMENTO DOS PROBLEMAS IDENTIFICADOS, COORDENANDO ESTUDOS, LEVANTAMENTOS, A ELABORAÇÃO, A IMPLANTAÇÃO E O ACOMPANHAMENTO DE MEDIDAS INTERNAS E DO PROJETO DE MODERNIZAÇÃO DA ADMINISTRAÇÃO JUNTO AO PROGRAMA DE MODERNIZAÇÃO DA ADMINISTRAÇÃO TRIBUTÁRIA E DA GESTÃO DOS SETORES SOCIAIS BÁSICOS/PMAT, DO BNDES.

Legislação:

DECRETO Nº 9.801, DE 10.11.08;
DECRETO Nº 227, DE 29.07.09;
PORTARIA Nº 151/2009, SEMEF.

170101 SECRETARIA MUNICIPAL DO CENTRO

Atribuições:

I - DESENVOLVER E ACOMPANHAR PLANOS ESTRATÉGICOS PARA REQUALIFICAÇÃO DA ÁREA CENTRAL DA CIDADE DE MANAUS, COM ESTABELECIMENTO DE PRIORIDADES E DEFINIÇÃO DE MECANISMOS DE IMPLANTAÇÃO DE ATIVIDADES AFINS;
II - ARTICULAR AÇÕES PRÓPRIAS E EM CONJUNTO COM DEMAIS ÓRGÃOS E ENTIDADES MUNICIPAIS, ESTADUAIS, FEDERAIS, PRIVADAS E REPRESENTATIVAS DE CLASSE, VISANDO À REQUALIFICAÇÃO DO CENTRO;
III - FORMULAR POLÍTICAS PÚBLICAS INERENTES À ÁREA CENTRAL DA CIDADE DE MANAUS, EM CONJUNTO COM AS DEMAIS SECRETARIAS MUNICIPAIS E EM CONFORMIDADE COM A LEGISLAÇÃO PERTINENTE;
IV - PROPOR SOLUÇÕES PARA QUESTÕES URBANÍSTICAS, AMBIENTAIS E SOCIAIS DO PERÍMETRO CENTRAL DA CIDADE DE MANAUS;
V - PLANEJAR, COORDENAR E QUANDO FOR O CASO EXECUTAR OBRAS DE RESTAURO DO PATRIMÔNIO HISTÓRICO DE SUA ÁREA DE INFLUÊNCIA;
VI - ELABORAR E IMPLEMENTAR CAMPANHAS PÚBLICAS EDUCATIVAS DE VALORIZAÇÃO DE ESPAÇOS E EQUIPAMENTOS POSTOS À DISPOSIÇÃO DA POPULAÇÃO PRINCIPALMENTE NO CENTRO DE MANAUS.

Legislação:

LEI Nº 1.354, DE 07 DE JULHO DE 2009;
LEI DELEGADA Nº 01, DE 31 DE JULHO DE 2013;
LEI DELEGADA Nº 07, DE 31 DE JULHO DE 2013.

180101 SECRETARIA MUNICIPAL DE EDUCAÇÃO

Atribuições:

I - FORMULAR, SUPERVISIONAR, COORDENAR E AVALIAR A POLÍTICA MUNICIPAL DE EDUCAÇÃO, EM CONFORMIDADE COM A LEI DE DIRETRIZES E BASES DA EDUCAÇÃO NACIONAL;
II - PLANEJAR, COORDENAR, CONTROLAR E EXECUTAR ATIVIDADES PARA PROVER OS RECURSOS NECESSÁRIOS, MÉTODOS E PROFISSIONAIS A FIM DE OFERECER À SOCIEDADE SERVIÇOS EDUCACIONAIS DE ELEVADO PADRÃO DE QUALIDADE, ADEQUADOS ÀS DIVERSAS FAIXAS ETÁRIAS E NÍVEIS - EDUCAÇÃO INFANTIL E ENSINO FUNDAMENTAL -, GARANTINDO DIGNIDADE E QUALIDADE DE VIDA AOS CIDADÃOS DO MUNICÍPIO.

Legislação:

LEI MUNICIPAL Nº 1.240, DE 20.11.75;
LEI MUNICIPAL Nº 188, DE 12.05.93;
DECRETO MUNICIPAL Nº 1.589, DE 25.06.93;
LEI MUNICIPAL Nº 314, DE 11.12.95;
LEI MUNICIPAL Nº 334, DE 19.03.96;
DECRETO MUNICIPAL Nº 3.383, DE 02.07.96;
LEI MUNICIPAL Nº 426, DE 08.01.98;
LEI MUNICIPAL Nº 470, DE 21.01.99;
DECRETO MUNICIPAL Nº 4934, DE 04.04.00;
LEI MUNICIPAL Nº 590, DE 13.03.01;
DECRETO MUNICIPAL Nº 5715, DE 30.07.01;
LEI MUNICIPAL Nº 723, DE 04.12.03;
LEI MUNICIPAL Nº 761, DE 04.05.04;
LEI MUNICIPAL Nº 772, DE 25.06.04;
LEI MUNICIPAL Nº 936, DE 20.01.06;
DECRETO MUNICIPAL Nº 8.396, DE 20.04.06;
LEI MUNICIPAL Nº 1.314 DE 04.03.09;
DECRETO MUNICIPAL Nº 090, DE 04.05.09;
LEI MUNICIPAL Nº 1.322, DE 16.04.09;
DECRETO MUNICIPAL Nº 1.439, DE 30.01.12;
LEI MUNICIPAL Nº 1.556, DE 13.01.11;
LEI MUNICIPAL Nº 1.624, DE 30.12.11;
LEI DELEGADA Nº 01, DE 31.07.13;
LEI DELEGADA Nº 13, DE 31.07.13.

180102 FUNDO DE MANUT. E DESENV. DA EDUC. BÁSICA E DE VAL. DOS PROF. DA EDUCAÇÃO

Atribuições:

I - PLANEJAR, COORDENAR, CONTROLAR E EXECUTAR ATIVIDADES PARA PROVER OS RECURSOS NECESSÁRIOS, MÉTODOS E PROFISSIONAIS A FIM DE OFERECER À SOCIEDADE SERVIÇOS EDUCACIONAIS DE ELEVADO PADRÃO DE QUALIDADE, ADEQUADOS ÀS DIVERSAS FAIXAS ETÁRIAS E NÍVEIS - EDUCAÇÃO INFANTIL E ENSINO FUNDAMENTAL -, GARANTINDO DIGNIDADE E QUALIDADE DE VIDA AOS CIDADÃOS DO MUNICÍPIO.

Legislação:

LEI DELEGADA Nº 13, DE 31 DE JULHO DE 2013.

190101 SECRETARIA MUNICIPAL DE COMUNICAÇÃO

Atribuições:

I - PLANEJAR E IMPLEMENTAR A POLÍTICA MUNICIPAL DE COMUNICAÇÃO SOCIAL, MEDIANTE A COORDENAÇÃO E O CONTROLE DAS AÇÕES DE COMUNICAÇÃO;
II - DIVULGAR AS AÇÕES MUNICIPAIS DE GOVERNO E PROMOVER A PUBLICIDADE INSTITUCIONAL, EM ARTICULAÇÃO COM OS DIVERSOS MEIOS DE COMUNICAÇÃO.

Legislação:

LEI MUNICIPAL Nº 175, DE 10.03.93;
DECRETO MUNICIPAL Nº 1.589, DE 25.06.93;
LEI MUNICIPAL Nº 205, DE 15.07.93;
DECRETO MUNICIPAL Nº 1.963, DE 24.01.94;
LEI MUNICIPAL Nº 319, DE 18.12.95;
LEI MUNICIPAL Nº 335, DE 19.03.96;
DECRETO MUNICIPAL Nº 3.383, DE 02.07.96;
LEI MUNICIPAL Nº 470, DE 21.01.99;
DECRETO MUNICIPAL Nº 4934, DE 04.04.00;
LEI MUNICIPAL Nº 590, DE 13.03.01;
LEI MUNICIPAL Nº 761, DE 04.05.04;
LEI MUNICIPAL Nº 772, DE 25.06.04;
LEI MUNICIPAL Nº 936, DE 20.01.06;
DECRETO MUNICIPAL Nº 8.404, DE 20.04.06;
LEI MUNICIPAL Nº 1.314 DE 04.03.2009;
DECRETO MUNICIPAL Nº 088, DE 04.05.09;
LEI MUNICIPAL Nº 1.322, DE 16.04.09;
LEI DELEGADA Nº 01, DE 31.07.13;
LEI DELEGADA Nº 06, DE 31.07.13.



Prefeitura de Manaus
Plano Plurianual - PPA 2014/2017
Anexo I: Atribuições e Legislação dos Órgãos (2634)

Órgão

200101 SECRETARIA MUNICIPAL DE POLÍTICAS PÚBLICAS PARA AS MULHERES

Atribuições:

I - ASSESSORAR O PREFEITO NA FORMULAÇÃO, COORDENAÇÃO E ARTICULAÇÃO DE POLÍTICAS PÚBLICAS PARA AS MULHERES;
II - ELABORAR E IMPLEMENTAR CAMPANHAS PÚBLICAS EDUCATIVAS DE IGUALDADE ENTRE MULHERES E HOMENS;
III - ARTICULAR E EXECUTAR PROGRAMAS DE COOPERAÇÃO COM ORGANISMOS NACIONAIS E INTERNACIONAIS, PÚBLICOS OU PRIVADOS, DO SETOR;
IV - PROMOVER ACOMPANHAMENTO DA IMPLEMENTAÇÃO DA LEGISLAÇÃO DE AÇÕES AFIRMATIVAS E DEFINIÇÃO DE POLÍTICAS QUE ASSEGUREM O CUMPRIMENTO DOS ACORDOS, CONVENÇÕES E PLANOS ASSINADOS PELO BRASIL NOS ASPECTOS RELATIVOS À IGUALDADE ENTRE MULHERES E HOMENS E DE COMBATE À DISCRIMINAÇÃO;
V - ARTICULAR E ACOMPANHAR POLÍTICAS TRANSVERSAIS DE GÊNEROS DOS GOVERNOS FEDERAL E ESTADUAL NO MUNICÍPIO QUE EFETIVEM OS DIREITOS HUMANOS DAS MULHERES, VISANDO À SUPERAÇÃO DAS DESIGUALDADES.

Legislação:

DECRETO FEDERAL Nº 5.390, DE 8 DE MARÇO DE 2005;
LEI DELEGADA Nº 01, DE 31 DE JULHO DE 2013;
LEI DELEGADA Nº 08, DE 31 DE JULHO DE 2013.

210101 SECRETARIA MUNICIPAL DO TRABALHO, EMPREGO E DESENVOLVIMENTO

Atribuições:

I - PLANEJAR, COORDENAR, ARTICULAR E IMPLEMENTAR AS POLÍTICAS DE TRABALHO, EMPREGO E DESENVOLVIMENTO SOCIAL;
II - ARTICULAR E MOBILIZAR AS AÇÕES GOVERNAMENTAIS VOLTADAS PARA A PROMOÇÃO DA CIDADANIA, EMPREGO E RENDA, EM ESPECIAL A QUALIFICAÇÃO PROFISSIONAL, EM INTERAÇÃO COM AS INSTITUIÇÕES PÚBLICAS E PRIVADAS, ENTIDADES DO TERCEIRO SETOR E OUTROS SEGMENTOS DA SOCIEDADE;
III - PRESTAR SUPORTE NECESSÁRIO PARA O ESTABELECIMENTO DA SINERGIA DOS ÓRGÃOS E ENTIDADES COM A POPULAÇÃO DO MUNICÍPIO, COM VISTAS À INTEGRAÇÃO DAS POLÍTICAS PÚBLICAS E AO ALCANCE DAS METAS ESTABELECIDAS PELO PREFEITO, INCLUSIVE COMPATIBILIZANDO A EXECUÇÃO DAS AÇÕES E ATRIBUIÇÕES DESSES ORGANISMOS.

Legislação:

LEI MUNICIPAL Nº 470, DE 21.01.99;
DECRETO MUNICIPAL Nº 4.934, DE 04.04.00;
LEI MUNICIPAL Nº 590, DE 13.03.01;
DECRETO MUNICIPAL Nº 5.608, DE 21.05.01;
LEI MUNICIPAL Nº 761, DE 04.05.04;
LEI MUNICIPAL Nº 772, DE 25.06.04;
DECRETO MUNICIPAL Nº 7.568, DE 25.10.04;
LEI MUNICIPAL Nº 936, DE 20.01.06;
DECRETO MUNICIPAL Nº 8.400, DE 20.04.06;
LEI MUNICIPAL Nº 1.314 DE 04.03.09;
DECRETO MUNICIPAL Nº 91, DE 04.05.09;
LEI MUNICIPAL Nº 1.322, DE 16.04.09;
DECRETO Nº 271, DE 02.09.09;
LEI DELEGADA Nº 01, DE 31.07.13;
LEI DELEGADA Nº 14, DE 31.07.13.

230901 FUNDO MUNICIPAL DE SAÚDE

Atribuições:

I - PLANEJAR, ORIENTAR NORMATIVAMENTE, COORDENAR E CONTROLAR DA EXECUÇÃO DA POLÍTICA MUNICIPAL DE SAÚDE PELOS ÓRGÃOS E INSTITUIÇÕES PÚBLICAS E PRIVADAS INTEGRANTES DO SISTEMA ÚNICO DE SAÚDE;
II - PROMOVER POLÍTICAS PÚBLICAS DE DESENVOLVIMENTO DA SAÚDE MEDIANTE A EXECUÇÃO DE AÇÕES INTEGRADAS DE ATENÇÃO À SAÚDE INDIVIDUAL E COLETIVA, DE VIGILÂNCIA EM SAÚDE, DE CONTROLE DE ENDEMIAS E DE QUALIFICAÇÃO E VALORIZAÇÃO DOS SERVIDORES DO SETOR.

Legislação:

LEI MUNICIPAL Nº 175, DE 10.03.93;
LEI MUNICIPAL Nº 180, DE 29.04.93;
DECRETO MUNICIPAL Nº 1.589, DE 25.06.93;
LEI MUNICIPAL Nº 335, DE 19.03.96;
DECRETO MUNICIPAL Nº 3.383, DE 02.07.96;
LEI MUNICIPAL Nº 392, DE 27.06.97;
LEI MUNICIPAL Nº 470, DE 21.01.99;
DECRETO MUNICIPAL Nº 4.934, DE 04.04.00;
LEI MUNICIPAL Nº 590, DE 13.03.01;
DECRETO MUNICIPAL Nº 6.008, DE 26.12.01;
LEI MUNICIPAL Nº 761, DE 04.05.04;
DECRETO MUNICIPAL Nº 8.415, DE 20.04.06;
LEI MUNICIPAL Nº 1.314 DE 04.03.09;
DECRETO MUNICIPAL Nº 0089, DE 04.05.09;
LEI MUNICIPAL Nº 1.322, DE 16.04.09;
LEI MUNICIPAL Nº 1.591, DE 27.09.11;
DECRETO MUNICIPAL Nº 737, DE 06.01.11;
DECRETO Nº 1.711, DE 18.06.12;
LEI DELEGADA Nº 01, DE 31.07.13;
LEI DELEGADA Nº 12, DE 31.07.13.

260101 SECRETARIA MUNICIPAL DE JUVENTUDE, ESPORTE E LAZER

Atribuições:

I - FORMULAR POLÍTICAS, PROPOR DIRETRIZES E COORDENAR A IMPLEMENTAÇÃO DE AÇÕES PÚBLICAS, DIRETAMENTE OU EM PARCERIA COM ENTIDADES PÚBLICAS E PRIVADAS, DE PROGRAMAS, PROJETOS E ATIVIDADES VOLTADOS PARA O ATENDIMENTO AOS JOVENS E PARA O DESPORTO E LAZER DA POPULAÇÃO;
II - COORDENAR A IMPLEMENTAÇÃO DE AÇÕES MUNICIPAIS VOLTADAS À AQUISIÇÃO DE CONHECIMENTO E À DESCOBERTA DE APETIDOS E COMPETÊNCIAS PELOS JOVENS, QUE POSSAM CONSTITUIR A BASE DO SEU DESENVOLVIMENTO E FACILITAR SUA INTEGRAÇÃO NA SOCIEDADE;
III - APOIAR INICIATIVAS DA SOCIEDADE CIVIL QUE VISEM AO FORTALECIMENTO DA AUTO-ORGANIZAÇÃO DOS JOVENS, EM SUAS DIVERSAS FORMAS DE MANIFESTAÇÃO.

Legislação:

LEI MUNICIPAL Nº 314, DE 11.12.95;
LEI MUNICIPAL Nº 318, DE 14.12.95;
LEI MUNICIPAL Nº 335, DE 19.03.96;
DECRETO MUNICIPAL Nº 3.383, DE 02.07.96;
LEI MUNICIPAL Nº 419, DE 29.12.97;
DECRETO MUNICIPAL Nº 4.077, DE 02.02.98;
LEI MUNICIPAL Nº 470, DE 21.01.99;
DECRETO MUNICIPAL Nº 4934, DE 04.04.00;
LEI MUNICIPAL Nº 590, DE 13.03.01;
DECRETO MUNICIPAL Nº 5.877, DE 19.10.01;
LEI MUNICIPAL Nº 761, DE 04.05.04;
LEI MUNICIPAL Nº 772, DE 25.06.04;
LEI MUNICIPAL Nº 936, DE 20.01.06;
DECRETO MUNICIPAL Nº 8.410, DE 20.04.06;
LEI MUNICIPAL Nº 1.196 DE 31.12.07;
LEI MUNICIPAL Nº 1.314, DE 04.03.09;
DECRETO MUNICIPAL Nº 92, DE 04.05.09;
LEI MUNICIPAL Nº 1.322, DE 16.04.09;
LEI MUNICIPAL Nº 1.410, DE 20.01.10;
LEI MUNICIPAL Nº 1.421, DE 24.03.10;
LEI MUNICIPAL Nº 1.432, DE 16.03.10;
LEI MUNICIPAL Nº 1.466, DE 11.06.10;
LEI MUNICIPAL Nº 1.595, DE 05.10.11;
DECRETO MUNICIPAL Nº 1.507, DE 29.03.12;
LEI DELEGADA Nº 01, DE 31.07.13;
LEI DELEGADA Nº 16, DE 31.07.13;

270101 SECRETARIA MUNICIPAL DE INFRAESTRUTURA

Atribuições:

I - DESENVOLVER PLANOS ESTRATÉGICOS PARA IMPLEMENTAÇÃO DE POLÍTICAS DE INFRAESTRUTURA NAS ÁREAS DE SANEAMENTO BÁSICO, DRENAGEM, ABASTECIMENTO DE ÁGUA, OBRAS PÚBLICAS, ILUMINAÇÃO PÚBLICA E URBANISMO, ESTABELECENDO PRIORIDADES E DEFININDO MECANISMOS DE IMPLANTAÇÃO, ACOMPANHAMENTO E AVALIAÇÃO;
II - PROMOVER ARTICULAÇÃO NAS SUAS ÁREAS DE ATUAÇÃO ENTRE ÓRGÃOS E ENTIDADES PÚBLICAS E PRIVADAS;
III - ACOMPANHAR, FISCALIZAR E RECEBER OBRAS E SERVIÇOS DE ENGENHARIA DE INTERESSE DA ADMINISTRAÇÃO DIRETA E INDIRETA.

Legislação:

LEI MUNICIPAL Nº 175, DE 10.03.93;
DECRETO MUNICIPAL Nº 1.589, DE 25.06.93;
LEI MUNICIPAL Nº 205, DE 15.07.93;
DECRETO MUNICIPAL Nº 2.805, DE 24.05.95;
LEI MUNICIPAL Nº 318, DE 14.12.95;
LEI MUNICIPAL Nº 335, DE 19.03.96;
DECRETO MUNICIPAL Nº 3.383, DE 02.07.96;



Prefeitura de Manaus
Plano Plurianual - PPA 2014/2017
Anexo I: Atribuições e Legislação dos Órgãos (2634)

Órgão**270101 SECRETARIA MUNICIPAL DE INFRAESTRUTURA**

DECRETO MUNICIPAL Nº 3.822, DE 20.06.97;
LEI MUNICIPAL Nº 470, DE 21.01.99;
DECRETO MUNICIPAL Nº 4.934, DE 04.04.00;
LEI MUNICIPAL Nº 590, DE 13.03.01;
DECRETO MUNICIPAL Nº 6.748, DE 23.04.03;
LEI MUNICIPAL Nº 761, DE 04.05.04;
LEI MUNICIPAL Nº 772, DE 25.06.04;
LEI MUNICIPAL Nº 936, DE 20.01.06;
DECRETO MUNICIPAL Nº 8.398, DE 20.04.06;
LEI MUNICIPAL Nº 1.207, DE 31.12.07;
LEI MUNICIPAL Nº 1.314 DE 04.03.09;
LEI MUNICIPAL Nº 1.322, DE 16.04.09;
DECRETO MUNICIPAL Nº 147 DE 05.06.09;
DECRETO Nº 660, DE 21.09.10;
LEI DELEGADA Nº 01, DE 31.07.13;
LEI DELEGADA Nº 20, DE 31.07.13.

270102 PROG. DE DESENV. URBANO E INCLUSÃO SOCIOAMBIENTAL DE MANAUS**Atribuições:**

I - PLANEJAR E COORDENAR AS AÇÕES GERAIS EM TODAS AS SUAS ETAPAS;
II - SUPERVISIONAR E CONTROLAR A EXECUÇÃO DO PROJETO;
III - DEFINIR INDICADORES E PROCEDIMENTOS DE AVALIAÇÃO DE DESEMPENHO, CORRESPONDENTE A EXECUÇÃO E RESPECTIVOS EXECUTORES;
IV - AVALIAR O DESEMPENHO DO PROJETO, CORRESPONDENTE A EXECUÇÃO E RESPECTIVOS EXECUTORES;
V - INSTRUIR E ACOMPANHAR OS PROCESSOS DE LICITAÇÃO DE OBRAS, DE SERVIÇOS, E DE AQUISIÇÃO DE BENS;
VI - ADQUIRIR EQUIPAMENTO NECESSÁRIO À CONSECUÇÃO DOS OBJETIVOS;
VII - CONTROLAR OS PRAZOS E QUALIDADE DE EXECUÇÃO DOS SERVIÇOS;
VIII - EXECUTAR O CONTROLE CONTÁBIL E TODAS AS ATIVIDADES DE ORDEM FINANCEIRA, GERINDO, SUPERVISIONANDO E AVALIANDO A EXECUÇÃO FÍSICO-FINANCEIRA;
IX - ARQUIVAR A DOCUMENTAÇÃO TÉCNICA, ADMINISTRATIVA E FINANCEIRA.

Legislação:

LEI MUNICIPAL Nº 1.153, DE 15.10.07;
LEI MUNICIPAL Nº 1.205, DE 31.12.07;
LEI MUNICIPAL Nº 1.298, DE 02.12.08.

280101 SECRETARIA MUNICIPAL DE MEIO AMBIENTE E SUSTENTABILIDADE**Atribuições:**

I - FORMULAR E IMPLEMENTAR A POLÍTICA MUNICIPAL DO MEIO AMBIENTE, EM CONSONÂNCIA COM AS DIRETRIZES ESTABELECIDAS PELA POLÍTICA NACIONAL DO SETOR;
II - PROPOR E AVALIAR POLÍTICAS E NORMAS, DEFINIR ESTRATÉGIAS OBJETIVANDO A PRESERVAÇÃO, O ORDENAMENTO E A QUALIDADE DE VIDA, VISANDO ASSEGURAR CONDIÇÕES AO DESENVOLVIMENTO SOCIOECONÔMICO, DENTRO DAS DIRETRIZES DO DESENVOLVIMENTO SUSTENTÁVEL DO MUNICÍPIO DE MANAUS.

Legislação:

LEI MUNICIPAL Nº 2.021, DE 12.07.89;
DECRETO MUNICIPAL Nº 1.589, DE 25.06.93;
LEI MUNICIPAL Nº 205, DE 15.07.93;
LEI MUNICIPAL Nº 318, DE 14.12.95;
LEI MUNICIPAL Nº 335, DE 19.03.96;
DECRETO MUNICIPAL Nº 3.383, DE 02.07.96;
LEI MUNICIPAL Nº 470, DE 21.01.99;
DECRETO MUNICIPAL Nº 4.934, DE 04.04.00;
LEI MUNICIPAL Nº 590, DE 13.03.01;
DECRETO MUNICIPAL Nº 5.878, DE 18.10.01;
LEI MUNICIPAL Nº 761, DE 04.05.04;
LEI MUNICIPAL Nº 772, DE 25.06.04;
LEI MUNICIPAL Nº 936, DE 20.01.06;
DECRETO MUNICIPAL Nº 8.399, DE 20.04.06;
LEI MUNICIPAL Nº 1.314 DE 04.03.09;
LEI MUNICIPAL Nº 1.322, DE 16.04.09;
DECRETO MUNICIPAL Nº 0144 DE 05.06.09;
LEI MUNICIPAL Nº 1.625, DE 30.12.11;
DECRETO MUNICIPAL Nº 1.444, DE 01.02.12;
LEI DELEGADA Nº 01, DE 31.07.13;
LEI DELEGADA Nº 15, DE 31.07.13.

280901 FUNDO MUNICIPAL DE DESENVOLVIMENTO E MEIO AMBIENTE**Atribuições:**

I - CRIAR CONDIÇÕES FINANCEIRAS E DE GERÊNCIA DOS RECURSOS DESTINADOS AO DESENVOLVIMENTO DAS AÇÕES E SERVIÇOS RELATIVOS AO MEIO AMBIENTE COMO UM TODO;
II - PROMOVER O DESENVOLVIMENTO SUSTENTÁVEL SOCIO-ECONÔMICO E AMBIENTAL, URBANO E RURAL, CONSIDERANDO O MEIO AMBIENTE COMO UM PATRIMÔNIO PÚBLICO NECESSARIAMENTE ASSEGURADO E PROTEGIDO;
III - ASSEGURAR A EDUCAÇÃO AMBIENTAL EM TODOS OS NÍVEIS DO ENSINO PÚBLICO MUNICIPAL, EM COLABORAÇÃO COM A SECRETARIA MUNICIPAL DE EDUCAÇÃO E, COM OUTRAS ENTIDADES E ORGANISMOS, PARA ESTENDER A TODA A POPULAÇÃO O DESENVOLVIMENTO DE METODOLOGIAS E AÇÕES EDUCATIVAS, OBJETIVANDO A PARTICIPAÇÃO POPULAR NA DEFESA DO MEIO AMBIENTE.

Legislação:

LEI MUNICIPAL Nº 219, DE 11.11.93;
DECRETO MUNICIPAL Nº 1.955, DE 17.01.94;
LEI DELEGADA Nº 01, DE 31.07.13;
LEI DELEGADA Nº 15, DE 31.07.13.

290101 SECRETARIA MUNICIPAL DE GOVERNO**Atribuições:**

I - ASSISTIR DIRETA E IMEDIATA AO PREFEITO EM SEU RELACIONAMENTO COM OS PARLAMENTARES E COM ÓRGÃOS E ENTIDADES DO GOVERNO FEDERAL, DOS GOVERNOS ESTADUAIS E DOS MUNICÍPIOS, COM OS ORGANISMOS EXECUTORES DE PROGRAMAS PRIORITÁRIOS E COM A SOCIEDADE;
II - ASSESSORAR AO PREFEITO NO DESEMPENHO DE SUAS ATRIBUIÇÕES, MEDIANTE A PROPOSIÇÃO DE DIRETRIZES DE REORGANIZAÇÃO ADMINISTRATIVA PARA A CONSOLIDAÇÃO DO DESENVOLVIMENTO INSTITUCIONAL E O CUMPRIMENTO DAS DELIBERAÇÕES DO CONSELHO MUNICIPAL DE GESTÃO ESTRATÉGICA, COM A GERAÇÃO E O MONITORAMENTO DE INDICADORES DE DESEMPENHO E INSTRUMENTOS AVALIADORES;
III - COORDENAR E EXECUTAR AS ATIVIDADES ATINENTES A OUVIDORIA E A PROTEÇÃO AO CONSUMIDOR;
IV - SUPERVISIONAR, COORDENAR E EXECUTAR OS SERVIÇOS ATINENTES A HABITAÇÃO E ASSUNTOS FUNDIÁRIOS;
V - GERIR AS POLÍTICAS PÚBLICAS PRÓPRIAS DO FUNDO MUNICIPAL DE FOMENTO À MICRO E PEQUENA EMPRESA - FUMIEQ, NA FORMA DO QUE DISPÕE A LEI Nº 199, DE 24 DE JUNHO DE 1993.

Legislação:

LEI MUNICIPAL Nº 936/2006;
LEI MUNICIPAL Nº 1.314, DE 04.03.09;
LEI MUNICIPAL Nº 1.322, DE 16.04.09;
DECRETO MUNICIPAL Nº 137, DE 05.06.09;
LEI DELEGADA Nº 01, DE 31.07.13;
LEI DELEGADA Nº 05, DE 31.07.13.

290901 FUNDO MUNICIPAL DE FOMENTO À MICRO E PEQUENA EMPRESA**Atribuições:**

I - DESENVOLVER OS SETORES SOCIAIS CARENTES, CUJAS ATIVIDADES PRODUTIVAS NECESSITAM DE SUPORTE FINANCEIRO PARA AUTO-SUSTENTAÇÃO ATRAVÉS DE PROGRAMAS ESPECIAIS DE FINANCIAMENTO.

Legislação:

LEI Nº 199, DE 24.06.93;
LEI DELEGADA Nº 01, DE 31.07.13;
LEI DELEGADA Nº 05, DE 31.07.13.

290902 FUNDO MUNICIPAL DE HABITAÇÃO**Atribuições:**

I - PROPORCIONAR APOIO E SUPORTE FINANCEIRO À IMPLEMENTAÇÃO DE PROGRAMAS HABITACIONAIS VOLTADOS À POPULAÇÃO DE BAIXA RENDA.

Legislação:

LEI Nº 1.198, DE 31.12.07;
DECRETO MUNICIPAL Nº 740, DE 12.01.11;
LEI DELEGADA Nº 01, DE 31.07.13;
LEI DELEGADA Nº 05, DE 31.07.13.



Prefeitura de Manaus
Plano Plurianual - PPA 2014/2017
Anexo I: Atribuições e Legislação dos Órgãos (2634)

Órgão**300101 SECRETARIA MUNICIPAL DE FEIRAS, MERCADOS, PRODUÇÃO E ABASTECIMENTO****Atribuições:**

I - PLANEJAR, COORDENAR E EXECUTAR AÇÕES RELATIVAS AO EMPREENDEDORISMO URBANO E RURAL E AO FOMENTO;
II - APOIAR AS MICRO E PEQUENAS EMPRESAS, EMPRESAS DE PEQUENO PORTE E A MICROEMPREENDEDORES INDIVIDUAIS;
III - DESENVOLVER AS AÇÕES E PROGRAMAS DESTINADOS AO FORTALECIMENTO DO MODELO ZONA FRANCA DE MANAUS;
IV - PLANEJAR, COORDENAR E EXECUTAR AÇÕES RELATIVAS A PRODUÇÃO, ABASTECIMENTO, VIGILÂNCIA, DEFESA SANITÁRIA E INSPEÇÃO DE PRODUTOS DE ORIGEM ANIMAL OU VEGETAL;
V - FORTALECER, DESENVOLVER E ESTIMULAR MECANISMOS PARA A COMERCIALIZAÇÃO DE PRODUTOS AGROPECUÁRIOS, DE PESCA E DA AQUICULTURA, INCENTIVANDO A PRODUÇÃO DA AGRICULTURA FAMILIAR E A ORGANIZAÇÃO DE COOPERATIVISMO E ASSOCIATIVISMO;

Legislação:

LEI MUNICIPAL Nº 1.454, DE 14.11.79;
LEI MUNICIPAL Nº 1.872, DE 12.11.86;
LEI MUNICIPAL Nº 052, DE 11.01.91;
LEI MUNICIPAL Nº 175, DE 10.03.93;
DECRETO MUNICIPAL Nº 1.589, DE 25.06.93;
LEI MUNICIPAL Nº 205, DE 15.07.93;
LEI MUNICIPAL Nº 314, DE 11.12.95;
LEI MUNICIPAL Nº 318, DE 14.12.95;
LEI MUNICIPAL Nº 335, DE 19.03.96;
DECRETO MUNICIPAL Nº 3.383, DE 02.07.96;
LEI MUNICIPAL Nº 470, DE 21.01.99;
DECRETO MUNICIPAL Nº 4.934, DE 04.04.00;
LEI MUNICIPAL Nº 590, DE 13.03.01;
LEI MUNICIPAL Nº 761, DE 04.05.04;
LEI MUNICIPAL Nº 772, DE 25.06.04;
LEI MUNICIPAL Nº 936, DE 20.01.06;
DECRETO MUNICIPAL Nº 8.411, DE 20.04.06;
LEI MUNICIPAL Nº 1.314 DE 04.03.09;
LEI MUNICIPAL Nº 1.322, DE 16.04.09;
DECRETO MUNICIPAL Nº 0145 DE 05.06.09;
DECRETO Nº 607, DE 22.10.10;
LEI DELEGADA Nº 01, DE 31.07.13;
LEI DELEGADA Nº 17, DE 31.07.13.

350101 RECURSOS SUPERVISIONADOS PELA SEMAD**Atribuições:**

I - PAGAMENTO DE PROVENTOS, PENSÕES E SALÁRIO-FAMÍLIA A INATIVOS E PENSIONISTAS DO MUNICÍPIO DE MANAUS;
II - PAGAMENTO DE ALUGUEIS E CONTRATOS DIVERSOS DAS SECRETARIAS MUNICIPAIS.
ESTA UNIDADE ADMINISTRATIVA NÃO POSSUI ESTRUTURA PRÓPRIA, MAS É SUBORDINADA À SECRETARIA MUNICIPAL DE ADMINISTRAÇÃO, PLANEJAMENTO E GESTÃO.

Legislação:**360101 RECURSOS SUPERVISIONADOS PELA SEMEF****Atribuições:**

I - CONTRIBUIÇÃO PARA PREVIDÊNCIA SOCIAL COMO FONTE DO EMPREGADOR, A QUE SE ACHA OBRIGADO O PODER PÚBLICO E PARA A FORMAÇÃO DO PATRIMÔNIO DO SERVIDOR PÚBLICO - PASEP, CENTRALIZANDO TODOS OS RECURSOS FINANCEIROS DESTINADOS A ESSES FINS;
II - ATENDIMENTO AOS ENCARGOS DA DÍVIDA PÚBLICA MUNICIPAL;
III - PARTICIPAÇÃO NA CONSTITUIÇÃO OU AUMENTO DE CAPITAL DE EMPRESAS COMERCIAIS, FINANCEIRAS, INDUSTRIAIS E AGRÍCOLAS.
ESTA UNIDADE ADMINISTRATIVA NÃO POSSUI ESTRUTURA PRÓPRIA, MAS É SUBORDINADA À SECRETARIA MUNICIPAL DE FINANÇAS, TECNOLOGIA DA INFORMAÇÃO E CONTROLE INTERNO.

Legislação:**370101 SECRETARIA MUNICIPAL DE ASSISTÊNCIA SOCIAL E DIREITOS HUMANOS****Atribuições:**

I - FORMULAR, COORDENAR E EXECUTAR A POLÍTICA MUNICIPAL DE ASSISTÊNCIA SOCIAL E DE DIREITOS HUMANOS, RESPEITADOS OS PRINCÍPIOS E DIRETRIZES DA LEI ORGÂNICA NACIONAL ESPECÍFICA;
II - PROMOVER O DESENVOLVIMENTO HUMANO NO MUNICÍPIO, TENDO COMO META A MELHORIA DA QUALIDADE DE VIDA DAS CAMADAS MAIS NECESSITADAS DA POPULAÇÃO, COM ÊNFASE AOS SEGMENTOS DA CRIANÇA, DA MULHER, DO IDOSO E DE PESSOAS COM NECESSIDADES ESPECIAIS, GARANTINDO-LHES O PLENO EXERCÍCIO DOS DIREITOS HUMANOS;
III - COORDENAR, EXECUTAR, DESENVOLVER E AVALIAR AS AÇÕES QUE ASSEGUREM GARANTIAS DE DIREITOS HUMANOS.

Legislação:

LEI MUNICIPAL Nº 470, DE 21.01.99;
DECRETO MUNICIPAL Nº 4.934, DE 04.04.00;
LEI MUNICIPAL Nº 590, DE 13.03.01;
DECRETO MUNICIPAL Nº 5.785, DE 24.08.01;
LEI MUNICIPAL Nº 761, DE 04.05.04;
LEI MUNICIPAL Nº 772, DE 25.06.04;
LEI MUNICIPAL Nº 936, DE 20.01.06;
DECRETO MUNICIPAL Nº 8.403, DE 20.04.06;
LEI MUNICIPAL Nº 1.314 DE 04.03.09;
LEI MUNICIPAL Nº 1.322, DE 16.04.09;
DECRETO MUNICIPAL Nº 0143 DE 05.06.09;
LEI MUNICIPAL Nº 1.604, DE 09.11.11;
LEI DELEGADA Nº 01, DE 31.07.13;
LEI DELEGADA Nº 18, DE 31.07.13.

370901 FUNDO MUNICIPAL DE ASSISTÊNCIA SOCIAL**Atribuições:**

I - IMPLANTAR E IMPLEMENTAR PROJETOS OU PROGRAMAS QUE OBJETIVEM RESGATAR A CIDADANIA DA POPULAÇÃO DE BAIXA RENDA VALORIZANDO-A E GARANTINDO-LHE, COM ABSOLUTA PRIORIDADE, O DIREITO À VIDA, À SAÚDE, À ALIMENTAÇÃO, À EDUCAÇÃO, AO LAZER, À PROFISSIONALIZAÇÃO, À CULTURA, À DIGNIDADE, AO RESPEITO, À LIBERDADE E À CONVIVÊNCIA FAMILIAR E COMUNITÁRIA.

Legislação:

LEI MUNICIPAL Nº 316, DE 13.12.95;
DECRETO MUNICIPAL Nº 3.295, DE 25.04.96;
LEI DELEGADA Nº 01, DE 31.07.13;
LEI DELEGADA Nº 18, DE 31.07.13.

370902 FUNDO MUNICIPAL DE DIREITOS DA CRIANÇA E DO ADOLESCENTE**Atribuições:**

I - FACILITAR A CAPTAÇÃO, REPASSE E A APLICAÇÃO DE RECURSOS DESTINADOS AO DESENVOLVIMENTO DAS AÇÕES DE ATENDIMENTO À CRIANÇA E AO ADOLESCENTE.

Legislação:

LEI MUNICIPAL Nº 163, DE 16.12.92;
DECRETO MUNICIPAL Nº 1.969, DE 27.01.94;
LEI DELEGADA Nº 01, DE 31.07.13;
LEI DELEGADA Nº 18, DE 31.07.13.

370903 FUNDO MUNICIPAL DE DIREITOS HUMANOS**Atribuições:**

I - RECEBER OS RECURSOS DESTINADOS À EXECUÇÃO DA POLÍTICA MUNICIPAL DE DIREITOS HUMANOS, FORMULADA PELO CONSELHO MUNICIPAL DE DIREITOS HUMANOS.

Legislação:

LEI MUNICIPAL Nº 1.193, DE 31.12.07;
LEI DELEGADA Nº 01, DE 31.07.13;
LEI DELEGADA Nº 18, DE 31.07.13.

370904 FUNDO MUNICIPAL DE APOIO A PESSOA COM DEFICIÊNCIA**Atribuições:**

I - OPERACIONALIZAÇÃO DAS POLÍTICAS DE ATENÇÃO À PESSOA COM DEFICIÊNCIA DE MANAUS, A SER OPERACIONALIZADA NAS ÁREAS DE EDUCAÇÃO, SAÚDE, TRABALHO, DESPORTO, TURISMO, LAZER, PREVIDÊNCIA E ASSISTÊNCIA SOCIAL, TRANSPORTE, EDIFICAÇÃO PÚBLICA, ADEQUAÇÃO ARQUITETÔNICA, COMUNICAÇÃO SOCIAL, HABITAÇÃO, CULTURA, E DE OUTRAS PREVISTAS NA CONSTITUIÇÃO, EM LEIS E REGULAMENTOS.

Legislação:

LEI MUNICIPAL Nº 1.170, DE 26.11.07;
LEI DELEGADA Nº 01, DE 31.07.13;
LEI DELEGADA Nº 18, DE 31.07.13.



Prefeitura de Manaus
Plano Plurianual - PPA 2014/2017
Anexo I: Atribuições e Legislação dos Órgãos (2634)

Órgão

370905 FUNDO MUNICIPAL ANTIDROGAS

Atribuições:

I - COORDENAR AS ATIVIDADES DE TODAS AS INSTITUIÇÕES E ENTIDADES MUNICIPAIS RESPONSÁVEIS PELO DESENVOLVIMENTO DAS AÇÕES REFERENTES À REDUÇÃO DA DEMANDA DE SUBSTÂNCIAS QUÍMICAS ENTORPECENTES.

Legislação:

LEI Nº 1.577, DE 24 DE AGOSTO DE 2011;
LEI DELEGADA Nº 01, DE 31.07.13;
LEI DELEGADA Nº 18, DE 31.07.13.

380101 SECRETARIA MUNICIPAL DE LIMPEZA PÚBLICA

Atribuições:

I - FORMULAR E IMPLEMENTAR A POLÍTICA DE LIMPEZA PÚBLICA ATRAVÉS DE MÉTODOS DE COLETA CONVENCIONAL E SELETIVA NAS ÁREAS DE ATUAÇÃO MUNICIPAL E SUA DESTINAÇÃO FINAL;
II - MANTER JARDINS, LOGRADOUROS E CEMITÉRIOS, PRESERVANDO A SAÚDE COLETIVA E DE MEIO AMBIENTE.

Legislação:

LEI MUNICIPAL Nº 761, DE 04.05.04;
DECRETO MUNICIPAL Nº 7.312, DE 18.05.04;
LEI MUNICIPAL Nº 772, DE 25.06.04;
DECRETO MUNICIPAL Nº 7.406, DE 12.07.04;
LEI MUNICIPAL Nº 936, DE 20.01.06;
DECRETO MUNICIPAL Nº 8.402, DE 20.04.06;
LEI MUNICIPAL Nº 1.314 DE 04.03.09;
LEI MUNICIPAL Nº 1.322, DE 16.04.09;
DECRETO MUNICIPAL Nº 0146 DE 05.06.09;
LEI DELEGADA Nº 01, DE 31.07.13;
LEI DELEGADA Nº 19, DE 31.07.13.

500201 INSTITUTO MUNICIPAL DE ENGENHARIA E FISCALIZAÇÃO DO TRÂNSITO

Atribuições:

I - ELABORAR, COORDENAR, EXECUTAR E GERIR AS POLÍTICAS PÚBLICAS DIRECIONADAS AO TRÂNSITO NO ÂMBITO DO MUNICÍPIO DE MANAUS, ESPECIALMENTE PARA O PLENO EXERCÍCIO DO PODER DE POLÍCIA ADMINISTRATIVA DOS SETORES QUE LHES SÃO AFETOS;
II - CUMPRIR AS COMPETÊNCIAS CONSTANTES NO ARTIGO 24 DA LEI FEDERAL Nº 9.503, DE 23 DE DEZEMBRO DE 1997 - CÓDIGO DE TRÂNSITO BRASILEIRO E NOS REGULAMENTOS DOS SERVIÇOS QUE LHES SÃO INERENTES;
III - COORDENAR E A FISCALIZAR O TRÂNSITO NO ÂMBITO DO MUNICÍPIO DE MANAUS, PROMOVENDO, INCLUSIVE, A AUTUAÇÃO E A APLICAÇÃO DAS MEDIDAS ADMINISTRATIVAS CABÍVEIS EM FACE DOS ADMINISTRADOS, QUANDO DA OCORRÊNCIA DE INFRAÇÕES DAS NORMAS PREVISTAS NO CÓDIGO DE TRÂNSITO BRASILEIRO;
IV - ANALISAR E AUTORIZAR OS POLOS GERADORES DE TRÁFEGO COM VISTAS À ADEQUAÇÃO DE PROJETOS VIÁRIOS, SINALIZAÇÃO DE TRÂNSITO, VISANDO À MELHORIA DO SISTEMA, ASSIM COMO A CONSULTA PRÉVIA DE TRÁFEGO PREVISTA NA LEGISLAÇÃO MUNICIPAL;
V - ARRECADAR OS VALORES PROVENIENTES DA ESTADA, REMOÇÃO DE VEÍCULOS, OBJETOS E OPERAÇÕES DE TRÂNSITO EM EVENTOS PARTICULARES, BEM COMO DAS INFRAÇÕES DE TRÂNSITO;
VI - IMPLANTAR, COORDENAR E OPERACIONALIZAR O PLANO DE ESTACIONAMENTO ROTATIVO, NA FORMA DA LEGISLAÇÃO VIGENTE;
VII - AUTORIZAR A UTILIZAÇÃO DE VIA PÚBLICA, SUA INTERDIÇÃO, PARCIAL OU TOTAL, PERMANENTE OU TEMPORÁRIA, E ESTABELEÇER OS DESVIOS OU ALTERAÇÕES DE TRÁFEGO DE VEÍCULOS;
VIII - DESENVOLVER ESTUDOS PARA A POLÍTICA DE CIRCULAÇÃO DE CARGAS DO MUNICÍPIO E DOS MODAIS NÃO MOTORIZADOS;
IX - PROMOVER E PARTICIPAR DE PROJETOS E PROGRAMAS DE EDUCAÇÃO E SEGURANÇA DO TRÂNSITO, DE ACORDO COM AS DIRETRIZES DO CONSELHO NACIONAL DE TRÂNSITO E DO DEPARTAMENTO NACIONAL DE TRÂNSITO;
X - PLANEJAR, COORDENAR E REALIZAR PALESTRAS EDUCATIVAS E DE CURSOS DESTINADOS AOS PERMISSIONÁRIOS, CONCESSIONÁRIOS E DEMAIS AGENTES INTEGRANTES DO SISTEMA DE TRÂNSITO, BEM COMO ÀS COMUNIDADES, ESCOLAS PÚBLICAS E PARTICULARES, EMPRESAS E DEMAIS ORGANIZAÇÕES GOVERNAMENTAIS OU PRIVADAS, VISANDO À CRIAÇÃO DA CONSCIÊNCIA CIDADÃ EM RELAÇÃO AO TRÂNSITO;
XI - CONFECIONAR E DISTRIBUIR MATERIAL SOCIOEDUCATIVO À POPULAÇÃO DE MANAUS OBJETIVANDO A CONSCIENTIZAÇÃO DA SOCIEDADE QUANTO ÀS REGRAS DE TRÂNSITO.

Legislação:

LEI MUNICIPAL Nº 1.508, DE 21.09.10;
DECRETO MUNICIPAL Nº 709, DE 14.12.10;
DECRETO MUNICIPAL Nº 729, DE 21.12.10;
LEI MUNICIPAL Nº 1.553, DE 11.01.11;
DECRETO MUNICIPAL Nº 774, DE 28.02.11;
DECRETO MUNICIPAL Nº 1.430, DE 05.01.12;
LEI MUNICIPAL Nº 1.651, DE 30.03.12;
DECRETO Nº 1.518, DE 30.03.12;
LEI Nº 1.637, DE 21.03.12;
LEI Nº 1.651, DE 30.03.12;
DECRETO Nº 2.100, DE 10.01.13;
LEI Nº 1.727, DE 13.05.13;
DECRETO Nº 2.380, DE 04.06.13;
LEI DELEGADA Nº 01, DE 31.07.13;
LEI DELEGADA Nº 22, DE 31.07.13;
DECRETO DE 31 DE JULHO DE 2013.

520201 FUNDAÇÃO DE APOIO AO IDOSO "DOUTOR THOMAS"

Atribuições:

I - COORDENAR E EXECUTAR POLÍTICAS PÚBLICAS VOLTADAS AO IDOSO, EM ESPECIAL, E COMPROVADAMENTE CARENTE;
II - COORDENAR, ACOMPANHAR E AVALIAR A POLÍTICA MUNICIPAL DO IDOSO, PROMOVENDO ARTICULAÇÃO NOS NÍVEIS FEDERAL E ESTADUAL PARA INTEGRAÇÃO DA REDE DE PROTEÇÃO E GARANTIA DOS DIREITOS DA PESSOA IDOSA;
III - ACOLHER E PRESTAR ASSISTÊNCIA DOMICILIAR AOS IDOSOS;
IV - PLANEJAR E EXECUTAR AÇÕES PARA INCLUSÃO SOCIAL DOS IDOSOS, PODENDO, PARA TANTO, CELEBRAR PARCERIAS EM NÍVEL FEDERAL, ESTADUAL E MUNICIPAL, PARA CONSTRUIR A REDE ARTICULADA DE PROTEÇÃO E GARANTIA AOS DIREITOS DA PESSOA IDOSA;
V - CAPTAR, REPASSAR E APLICAR RECURSOS FINANCEIROS ATRAVÉS DO FUNDO MUNICIPAL DE DIREITOS DO IDOSO, DESTINADO A PROPORCIONAR SUPORTE FINANCEIRO PARA EXECUÇÃO DE PROGRAMAS E PROJETOS DO SETOR;
VI - CELEBRAR CONVÊNIOS, CONTRATOS E ACORDOS DE COOPERAÇÃO TÉCNICA COM ÓRGÃOS E ENTIDADES PÚBLICOS E PRIVADOS, VISANDO À EXECUÇÃO DE SUAS FINALIDADES.

Legislação:

LEI MUNICIPAL Nº 995, DE 30.11.67;
LEI MUNICIPAL Nº 470, DE 21.01.99;
DECRETO MUNICIPAL Nº 4934, DE 04.04.00;
LEI MUNICIPAL Nº 590, DE 13.03.01;
LEI MUNICIPAL Nº 761, DE 04.05.04;
LEI MUNICIPAL Nº 772, DE 25.06.04;
LEI MUNICIPAL Nº 942, DE 20.01.06;
DECRETO MUNICIPAL Nº 8.409, DE 20.04.06;
LEI MUNICIPAL Nº 1.314 DE 04.03.09;
LEI MUNICIPAL Nº 1.322, DE 16.04.09;
DECRETO Nº 0148, DE 05.06.09;
LEI MUNICIPAL Nº 1.509, DE 21.09.10;
LEI DELEGADA Nº 01, DE 31.07.13;
LEI DELEGADA Nº 24, DE 31.07.13.

520901 FUNDO MUNICIPAL DE DIREITO DO IDOSO

Atribuições:

I - PROPICIAR SUPORTE FINANCEIRO PARA A IMPLANTAÇÃO, MANUTENÇÃO E DESENVOLVIMENTO DE PLANOS, PROGRAMAS, PROJETOS E AÇÕES VOLTADAS AOS IDOSOS NO MUNICÍPIO DE MANAUS

Legislação:

LEI MUNICIPAL Nº 1.515, DE 06.10.10;
LEI DELEGADA Nº 01, DE 31.07.13;
LEI DELEGADA Nº 24, DE 31.07.13.

540201 SUPERINTENDÊNCIA MUNICIPAL DE TRANSPORTES URBANOS

Atribuições:

I - COORDENAR, EXECUTAR E GERIR O SISTEMA DE TRANSPORTES PÚBLICOS URBANOS DE PASSAGEIROS;
II - ELABORAR POLÍTICAS PÚBLICAS VOLTADAS AO TRANSPORTE PÚBLICO DE PASSAGEIROS URBANO, E AO PLENO EXERCÍCIO DO PODER DE POLÍCIA ADMINISTRATIVA DOS SETORES QUE LHES SÃO AFETOS;
III - GERENCIAR, PLANEJAR, CONTROLAR E FISCALIZAR O SISTEMA DE TRANSPORTES PÚBLICOS DE PASSAGEIROS, TRANSPORTE DE PASSAGEIROS POR FRETAMENTO E, NO QUE COUBER, O TRANSPORTE DE CARGA NO ÂMBITO DO MUNICÍPIO DE MANAUS;
IV - PLANEJAR, IMPLANTAR E OPERAR AS CONEXÕES INTERMODAIS DE TRANSPORTE;
V - ELABORAR OS ESTUDOS TARIFÁRIOS PARA A COMPOSIÇÃO DA TARIFA ORIUNDA DA PRESTAÇÃO DO SERVIÇO PÚBLICO DE PASSAGEIROS URBANO NA CIDADE DE MANAUS, SUBMETENDO-OS AO CHEFE DO PODER EXECUTIVO;



Prefeitura de Manaus
Plano Plurianual - PPA 2014/2017
Anexo I: Atribuições e Legislação dos Órgãos (2634)

Órgão**540201 SUPERINTENDÊNCIA MUNICIPAL DE TRANSPORTES URBANOS**

VI - INTERVIR NO SERVIÇO DE TRANSPORTE COLETIVO URBANO, NA FORMA DO REGULAMENTO RESPECTIVO, DE MODO A EVITAR A DESCONTINUIDADE DO SERVIÇO DE TRANSPORTE, EM ATENDIMENTO AOS PRINCÍPIOS CONSTITUCIONAIS QUE NORTEIAM OS SERVIÇOS PÚBLICOS;
VII - ELABORAR E COORDENAR A IMPLANTAÇÃO DO PLANO DE TRANSPORTES E DOS REGULAMENTOS NECESSÁRIOS AO FUNCIONAMENTO DO SISTEMA;
VIII - OPERAR, DIRETA OU INDIRETAMENTE, MEDIANTE AUTORIZAÇÃO, PERMISSÃO OU CONCESSÃO, OS SERVIÇOS DE TRANSPORTE PÚBLICO DE PASSAGEIROS;
IX - PLANEJAR, COORDENAR E REALIZAR PALESTRAS EDUCATIVAS E CURSOS AOS PERMISSIONÁRIOS, CONCESSIONÁRIOS E DEMAIS AGENTES PÚBLICOS INTEGRANTES DO SISTEMA DE TRANSPORTE, ASSIM COMO ÀS COMUNIDADES, ESCOLAS PÚBLICAS E PARTICULARES, EMPRESAS E DEMAIS ORGANIZAÇÕES GOVERNAMENTAIS OU PRIVADAS, VISANDO À MELHORIA NA PRESTAÇÃO DO SERVIÇO PÚBLICO DE TRANSPORTE;
X - ANALISAR E AUTORIZAR OS POLOS GERADORES DE VIAGENS, COM VISTAS À ADEQUAÇÃO DE PROJETOS QUE CAUSEM IMPACTOS NA INFRAESTRUTURA DO TRANSPORTE COLETIVO.

Legislação:

LEI MUNICIPAL Nº 939, DE 20.01.06;
DECRETO MUNICIPAL Nº 8407, DE 20.04.06;
LEI MUNICIPAL Nº 1.314 DE 04.03.2009;
LEI MUNICIPAL Nº 1.320, DE 16.04.09;
LEI MUNICIPAL Nº 1.322, DE 16.04.09;
DECRETO MUNICIPAL Nº 0101, DE 06.05.09;
LEI MUNICIPAL Nº 1.508, DE 21.09.10;
DECRETO MUNICIPAL Nº 1.430, DE 05.01.12;
LEI DELEGADA Nº 01, DE 31.07.13;
LEI DELEGADA Nº 23, DE 31.07.13.

560201 INSTITUTO MUNICIPAL DE ORDEM SOCIAL E PLANEJAMENTO URBANO**Atribuições:**

I - EXECUTAR AS POLÍTICAS PÚBLICAS DE ORDEM SOCIAL, VOLTADAS PARA A MELHORIA DAS CONDIÇÕES DE VIDA, DO CONVÍVIO NA COMUNIDADE E DA GESTÃO DO SISTEMA MUNICIPAL DE PLANEJAMENTO URBANO;
II - DEFINIR AS POLÍTICAS DE CONTROLE DO DESENVOLVIMENTO URBANO DO MUNICÍPIO, COM BASE NAS DIRETRIZES DO PLANO DIRETOR URBANO AMBIENTAL, CONSTITUINDO-SE COMO SEU ÓRGÃO EXECUTIVO, NO ÂMBITO DO MUNICÍPIO DE MANAUS;
III - EXERCER O PODER DE POLÍCIA ADMINISTRATIVA NOS SETORES QUE LHE SÃO AFETOS;
IV - REALIZAR ACOMPANHAMENTO, DIFUSÃO, MONITORAMENTO, FISCALIZAÇÃO E REVISÃO DA POLÍTICA URBANA, EM ESPECIAL O PLANO DIRETOR URBANO AMBIENTAL DE MANAUS;
V - PROPOR PROGRAMAS E PROJETOS PARA A IMPLEMENTAÇÃO DAS DIRETRIZES DO PLANO DIRETOR URBANO AMBIENTAL DE MANAUS;
VI - GARANTIR À COLETIVIDADE DIREITO À DEFESA DA FUNÇÃO SOCIAL E DA DEMOCRATIZAÇÃO DA GESTÃO URBANA;
VII - DEFINIR ATIVIDADES, EMPREENDIMENTOS E SERVIÇOS QUE DEVEM SER ADMITIDOS ENTRE AS FUNÇÕES PÚBLICAS DE INTERESSE COMUM DO MUNICÍPIO;
VIII - ELABORAR, SUPERVISIONAR E ACOMPANHAR OS PROJETOS URBANÍSTICOS, DE DESENHO URBANO E SETORIAL EM SEGMENTOS DO ESPAÇO URBANO, ASSIM COMO NOS ESPAÇOS DE VALOR SIMBÓLICO, HISTÓRICO E SOCIOCULTURAL;
IX - IDENTIFICAR E ACOMPANHAR ÁREAS PÚBLICAS DO MUNICÍPIO LOCALIZADAS EM LOTEAMENTOS APROVADOS, MANTENDO ACERVO TÉCNICO ATUALIZADO;
X - APROVAR, LICENCIAR, ACOMPANHAR, MONITORAR, FISCALIZAR E DIFUNDIR MEDIDAS QUE ASSEGUREM A PRESERVAÇÃO DO CENTRO HISTÓRICO DE MANAUS;
XI - APROVAR E LICENCIAR AS OBRAS PARTICULARES, PÚBLICAS E DE INTERESSE SOCIAL;
XII - APROVAR E LICENCIAR LOTEAMENTOS URBANOS E DE INTERESSE SOCIAL;
XIII - EXPEDIR HABITE-SE E CERTIDÕES TÉCNICAS QUANTO AO USO E OCUPAÇÃO DO LOTE, DE ACORDO COM OS PARÂMETROS DA LEGISLAÇÃO URBANA VIGENTE;
XIV - COORDENAR, CONTROLAR, AVALIAR E FISCALIZAR AS SOLICITAÇÕES RELATIVAS À INSTALAÇÃO DE ATIVIDADES ECONÔMICAS EM LOGRADOUROS PÚBLICOS;
XV - COORDENAR, CONTROLAR, AVALIAR E FISCALIZAR AÇÕES RELATIVAS À INSTALAÇÃO DE ENGENHOS PUBLICITÁRIOS EM LOGRADOUROS PÚBLICOS E EM ÁREAS PARTICULARES;
XVI - CONFERIR CESSÃO DE USO PARA EQUIPAMENTOS URBANOS SOBRE LOGRADOUROS PÚBLICOS;
XVII - REALIZAR AVALIAÇÃO URBANÍSTICA;
XVIII - DETERMINAR, FISCALIZAR E REALIZAR DEMOLIÇÕES ADMINISTRATIVAS, SE NECESSÁRIO, SEGUINDO AS ETAPAS PREVISTAS NA LEGISLAÇÃO URBANA VIGENTE, QUANDO EXECUTADAS EM LOGRADOURO PÚBLICO;
XIX - ANALISAR E AVALIAR A SITUAÇÃO FISCOTERRITORIAL, DE NATUREZA GLOBAL OU SETORIAL, NO ÂMBITO MUNICIPAL;
XX - ARTICULAR AÇÕES COM OS DEMAIS ÓRGÃOS E ENTIDADES DA ADMINISTRAÇÃO MUNICIPAL, INTEGRANTES DO SISTEMA MUNICIPAL DE PLANEJAMENTO URBANO, ASSIM COMO OUTROS ÓRGÃOS E ENTIDADES GOVERNAMENTAIS E NÃO-GOVERNAMENTAIS;
XXI - DEFINIR OS VALORES BÁSICOS PARA CÁLCULO DE CONTRAPARTIDA NOS PROCESSOS DE OUTORGA ONEROSA DO DIREITO DE CONSTRUIR OU DE ALTERAÇÃO DO USO;
XXII - PROMOVER ESTUDOS, CURSOS, SEMINÁRIOS E PESQUISAS URBANÍSTICAS DE INTERESSE DO MUNICÍPIO;
XXIII - ESTABELECEER DIRETRIZES PARA ELABORAÇÃO DE PLANOS E PROJETOS, MEDIANTE A CONSOLIDAÇÃO DAS PROPOSTAS DE AÇÕES DOS ÓRGÃOS E ENTIDADES MUNICIPAIS, VISANDO AO DESENVOLVIMENTO HARMÔNICO DO MUNICÍPIO;
XXIV - ELABORAR DIRETRIZES PARA O ORDENAMENTO DO USO E OCUPAÇÃO DO SOLO;
XXV - IMPLEMENTAR O SISTEMA DE GERENCIAMENTO DO SISTEMA MUNICIPAL DE GEOPROCESSAMENTO.

Legislação:

LEI MUNICIPAL Nº 687, DE 13.12.02;
DECRETO MUNICIPAL Nº 6744, DE 14.04.03;
DECRETO MUNICIPAL Nº 6.746, DE 16.04.03;
DECRETO MUNICIPAL Nº 6.836, DE 27.06.03;
LEI MUNICIPAL Nº 761, DE 04.05.04;
LEI MUNICIPAL Nº 772, DE 25.06.04;
LEI MUNICIPAL Nº 779, DE 25.06.04;
DECRETO MUNICIPAL Nº 7373-A, DE 30.06.04;
DECRETO MUNICIPAL Nº 7383-A, DE 30.06.04;
LEI MUNICIPAL Nº 941, DE 20.01.06;
DECRETO MUNICIPAL Nº 8.408, DE 20.04.06;
LEI MUNICIPAL Nº 1.314 DE 04.03.09;
LEI MUNICIPAL Nº 1.318, DE 16.04.09;
LEI MUNICIPAL Nº 1.322, DE 16.04.09;
DECRETO MUNICIPAL Nº 100, DE 06.05.09;
DECRETO MUNICIPAL Nº 0272, DE 02.09.09;
LEI MUNICIPAL Nº 1474, DE 08.07.10;
LEI MUNICIPAL Nº 1.595, DE 07.10.11;
DECRETO MUNICIPAL Nº 1.449, DE 10.02.12;
DECRETO MUNICIPAL Nº 1.498, DE 23.03.12;
LEI DELEGADA Nº 01, DE 31.07.13;
LEI DELEGADA Nº 21, DE 31.07.13.

560901 FUNDO MUNICIPAL DE DESENVOLVIMENTO URBANO**Atribuições:**

I - EXECUÇÃO DE INVESTIMENTO EM ESTRUTURA E INFRA-ESTRUTURA URBANA, COM VISTAS À PROMOÇÃO DO DESENVOLVIMENTO URBANO, TAIS COMO:
A) A EXECUÇÃO DE REDE DE DRENAGEM PLUVIAL;
B) A EXECUÇÃO DE REDE DE ENERGIA ELÉTRICA/ILUMINAÇÃO PÚBLICA;
C) A CONSTRUÇÃO DE HABITAÇÕES POPULARES;
D) OUTROS INVESTIMENTOS DEFINIDOS PELO CONSELHO MUNICIPAL DE DESENVOLVIMENTO URBANO.

Legislação:


DECRETO MUNICIPAL Nº 2.570, DE 25.11.94;
DECRETO MUNICIPAL Nº 2.585, DE 09.12.94;
LEI MUNICIPAL Nº 311, DE 10.11.95;
LEI MUNICIPAL Nº 470, DE 21.01.99;
LEI DELEGADA Nº 01, DE 31.07.13;
LEI DELEGADA Nº 21, DE 31.07.13.

620201 FUNDAÇÃO MUNICIPAL DE CULTURA, TURISMO E EVENTOS**Atribuições:**

I - COORDENAR E EXECUTAR POLÍTICAS PÚBLICAS NA ÁREA DE CULTURA E ARTES;
II - PROMOVER, DESENVOLVER E ARTICULAR AÇÕES VOLTADAS À CULTURA E À ARTE EM PARCERIA COM AS ORGANIZAÇÕES PÚBLICAS E PRIVADAS, VISANDO À FORMAÇÃO ARTÍSTICA E PROFISSIONAL DA POPULAÇÃO;
III - COORDENAR E EXECUTAR POLÍTICAS PÚBLICAS DIRECIONADAS ÀS ÁREAS DE TURISMO E EVENTOS;
IV - IMPULSIONAR, DESENVOLVER E ARTICULAR AÇÕES VOLTADAS AO TURISMO E A EVENTOS EM PARCERIA COM AS ORGANIZAÇÕES PÚBLICAS E PRIVADAS.
PARÁGRAFO ÚNICO. A FUNDAÇÃO CRIADA POR ESTE ARTIGO TEM PERSONALIDADE JURÍDICA DE DIREITO PÚBLICO, AUTONOMIA PATRIMONIAL, ADMINISTRATIVA E FINANCEIRA, SEDE E FORO EM MANAUS, ATUAÇÃO EM TODO O TERRITÓRIO DO MUNICÍPIO E PRAZO DE DURAÇÃO ILIMITADO.

Legislação:

DECRETO MUNICIPAL Nº 4934, DE 04.04.00;
LEI MUNICIPAL Nº 546, DE 29.06.00;
LEI MUNICIPAL Nº 590, DE 13.03.01;
DECRETO MUNICIPAL Nº 6768, DE 15.05.03;
LEI MUNICIPAL Nº 761, DE 04.05.04;
LEI MUNICIPAL Nº 772, DE 25.06.04;
LEI MUNICIPAL Nº 940, DE 20.01.06;
DECRETO MUNICIPAL Nº 8405, DE 20.01.06;
LEI MUNICIPAL Nº 1.314 DE 04.03.09;
LEI MUNICIPAL Nº 1.321 DE 16.04.09;
DECRETO Nº 150, DE 05.06.09;
LEI MUNICIPAL Nº 1.435, DE 26.03.10;
DECRETO MUNICIPAL Nº 834, DE 05.04.11;
DECRETO Nº 511, DE 15.04.2010;
LEI Nº 1.475, DE 08.07.10;
LEI DELEGADA Nº 01, DE 31.07.13;
LEI DELEGADA Nº 25, DE 31.07.13.



Prefeitura de Manaus
Plano Plurianual - PPA 2014/2017
Anexo I: Atribuições e Legislação dos Órgãos (2634)

Órgão**620901 FUNDO MUNICIPAL DE CULTURA****Atribuições:**

- I - INCENTIVOS À FORMAÇÃO ARTÍSTICA E CULTURAL;
- II - FOMENTO À PRODUÇÃO CULTURAL E ARTÍSTICA;
- III - PRESERVAÇÃO E DIFUSÃO DO PATRIMÔNIO HISTÓRICO, ARTÍSTICO E CULTURAL;
- IV - ESTÍMULO AO AMPLO CONHECIMENTO DOS BENS E VALORES CULTURAIS.

Legislação:

LEI MUNICIPAL Nº 710, DE 03.09.03;
DECRETO MUNICIPAL Nº 7.288, DE 11.05.04;
LEI MUNICIPAL Nº 945, DE 20.01.06;
LEI Nº 1.776, DE 1º.10.13.

620902 FUNDO MUNICIPAL DE PRESERVAÇÃO DO PATRIMÔNIO HISTÓRICO E CULTURAL**Atribuições:**

- I - FINANCIAR AS AÇÕES DE PRESERVAÇÃO E CONSERVAÇÃO DE ÁREAS SUBMETIDAS À INTERVENÇÃO DO PROJETO DE REGENERAÇÃO DO CENTRO ANTIGO DE MANAUS, DESENVOLVIDO E IMPLANTADO NO ÂMBITO DO PROGRAMA MONUMENTA.

Legislação:

LEI MUNICIPAL Nº 722, DE 04.12.03;
DECRETO MUNICIPAL Nº 8.776, DE 03.01.07.

630201 FUNDO ÚNICO DE PREVIDÊNCIA DO MUNICÍPIO DE MANAUS**Atribuições:**

- I - ARRECADAR, ASSEGURAR E ADMINISTRAR RECURSOS FINANCEIROS E OUTROS ATIVOS PARA CUSTEIO DOS PROVENTOS DE APOSENTADORIA, DAS PENSÕES E OUTROS BENEFÍCIOS CONCEDIDOS;
- II - CONCEDER A SERVIDORES PÚBLICOS MUNICIPAIS E SEUS BENEFICIÁRIOS PELO MUNICÍPIO, SUAS AUTARQUIAS E FUNDAÇÕES, OS BENEFÍCIOS PREVISTOS EM LEI ESPECÍFICA DE PREVIDÊNCIA;
- III - GERIR O SISTEMA DE SEGURIDADE FUNCIONAL DO MUNICÍPIO DE MANAUS, QUE COMPREENDE O PROGRAMA DE PREVIDÊNCIA, REGIME DE BENEFÍCIOS E DE SERVIÇOS PREVISTO NA LEI Nº 870, DE 2005, E DE QUE SÃO DESTINATÁRIOS OS AGENTES PÚBLICOS MUNICIPAIS, SEUS DEPENDENTES E PENSIONISTAS.

Legislação:

LEI Nº 870, DE 21 DE JULHO DE 2005;
LEI Nº 1.120, DE 11 DE MAIO DE 2007;
LEI Nº 1.346, DE 07 DE JULHO DE 2009;
LEI Nº 1.453, DE 26 DE ABRIL DE 2010;
LEI Nº 1.593, DE 27 DE SETEMBRO DE 2011;
LEI DELEGADA Nº 01, DE 31 DE JULHO DE 2013;
LEI DELEGADA Nº 26, DE 31 DE JULHO DE 2013.

990000 RESERVA DE CONTINGÊNCIA**Atribuições:**

- I - UTILIZAR MONTANTE, DEFINIDO COM BASE NA RECEITA CORRENTE LÍQUIDA, DESTINADO A ATENDER PASSIVOS CONTINGENTES, OUTROS RISCOS FISCAIS IMPREVISTOS E RECURSOS PARA ABERTURA DE CRÉDITOS ADICIONAIS.

Legislação:

PORTARIA Nº42, DE 14.04.99 DO MINISTÉRIO DO ORÇAMENTO E GESTÃO;
LEI COMPLEMENTAR Nº 101, DE 04.05.00;
PORTARIA INTERMINISTERIAL Nº163, DE 04.05.01.

ANEXO II**Resumo das Receitas Previstas para o Período 2014 a 2017**

R\$ Correntes

ESPECIFICAÇÃO	Projeção 2014	Projeção 2015	Projeção 2016	Projeção 2017
RECEITA PRÓPRIA	1.144.568.000	1.218.563.000	1.311.418.000	1.412.997.000
- Impostos	849.528.000	922.480.000	995.265.000	1.073.265.000
. IPTU	122.448.000	132.926.000	143.344.000	154.578.000
. IRRF	101.970.000	110.695.000	119.370.000	128.725.000
. ITBI	62.302.000	67.893.000	73.702.000	79.478.000
. ISSQN	562.808.000	610.966.000	658.849.000	710.484.000
- Dívida Ativa Tributária	53.009.000	57.545.000	62.055.000	66.918.000
- Taxas	42.081.000	47.403.000	50.702.000	54.245.000
- Receita Patrimonial	36.691.000	35.931.000	40.106.000	46.711.000
- COSIP	75.000.000	74.920.000	78.591.000	82.442.000
- Outras Rec. Cor. e Capital	88.141.000	80.156.000	84.561.000	89.267.000
- Alienação de Bens	118.000	128.000	138.000	149.000
OPERAÇÕES DE CRÉDITO	130.798.000	195.564.000	37.000.000	37.000.000
TRANSFERÊNCIAS DO ESTADO	1.660.717.000	1.751.708.000	1.891.359.000	2.030.388.000
- ICMS	1.250.069.000	1.357.035.000	1.463.389.000	1.578.078.000
- IPVA	121.529.000	131.928.000	142.267.000	153.417.000
- IPI	5.000.000	5.428.000	5.853.000	6.312.000
- CIDE	1.000	1.000	1.000	1.000
- Royalties da PETROBRAS	29.769.000	32.316.000	34.849.000	37.580.000
- Excesso do FUNDEB	117.349.000	110.000.000	120.000.000	125.000.000
- Complementação do FUNDEB	125.000.000	115.000.000	125.000.000	130.000.000
- Convênios	12.000.000	-	-	-
TRANSFERÊNCIAS DA UNIÃO	925.201.000	841.968.000	819.318.000	877.436.000
- FPM	363.183.000	394.260.000	425.159.000	458.480.000
- Lei Complementar 87/96	3.051.000	3.051.000	3.051.000	3.051.000
- ITR	252.000	274.000	295.000	318.000
- Imposto s/ Ouro	4.000	4.000	4.000	4.000
- Sistema Único de Saúde - SUS	220.898.000	221.828.000	237.922.000	256.131.000
- FEX - Aux. Fin. às Exportações	-	-	-	-
- Salário-Educação	27.000.000	29.000.000	31.500.000	33.000.000
- Royalties da PETROBRAS	20.525.000	22.282.000	24.028.000	25.911.000
- Cota-parte do FEP	5.308.000	5.762.000	6.214.000	6.701.000
- Convênios	252.406.000	130.342.000	57.104.000	57.758.000
- Outras Transferências da União	32.574.000	35.165.000	34.041.000	36.082.000
RECEITAS PREVIDENCIÁRIAS	197.355.000	240.413.000	247.703.000	255.242.000
- Contribuições Previdenciárias	184.460.000	193.438.000	200.689.000	208.188.000
- Outras receitas	12.895.000	46.975.000	47.014.000	47.054.000
TOTAL	4.058.639.000	4.248.216.000	4.306.798.000	4.613.063.000

ANEXO III

Vinculações Constitucionais das Receitas Resultantes de Impostos (RRI) e Outras Receitas Vinculadas

R\$ correntes de cada ano

Despesa Vinculada	2014		2015		2016		2017	
	Aplicação Mínima	Valor Previsto	Aplicação Mínima	Valor Previsto	Aplicação Mínima	Valor Previsto	Aplicação Mínima	Valor Previsto
Aplicação em Educação (25% da RRI)	660.393.000	666.033.000	716.902.000	722.902.000	773.148.000	780.148.000	833.683.000	842.183.000
Aplicação em Saúde (15% da RRI)	396.235.000	607.560.000	430.140.000	642.192.000	463.889.000	676.871.000	500.212.000	713.422.000
Transferências ao Poder Legislativo	112.500.000	112.500.000	124.322.000	124.322.000	134.745.000	134.745.000	145.198.000	145.198.000
Operações de Crédito	-	130.798.000	-	195.564.000	-	37.000.000	-	37.000.000
Convênios	-	264.406.000	-	130.342.000	-	57.104.000	-	57.758.000
Total	1.169.128.000	1.781.297.000	1.271.364.000	1.815.322.000	1.371.782.000	1.685.868.000	1.479.093.000	1.795.561.000

ANEXO IV



Prefeitura de Manaus
Plano Plurianual – PPA 2014/2017
Anexo IV: Macro-Objetivos e Desafios (2638)

Macro-objetivo	Desafio	UG	2014	2015	2016	2017
Organizando a Cidade						
MELHORAR A QUALIDADE DE VIDA NA CIDADE, ATRAVÉS DE INTERVENÇÕES URBANAS NAS ÁREAS DE TRÂNSITO, TRANSPORTE, PLANEJAMENTO URBANO E SANEAMENTO, CONSERVAÇÃO DE VIAS, ILUMINAÇÃO PÚBLICA, REESTRUTURAÇÃO DOS EQUIPAMENTOS PÚBLICOS, REQUALIFICAÇÃO E REVITALIZAÇÃO						
	110101 - CASA CIVIL		1.200.000	0	0	0
	170101 - SEMC		16.513.000	12.738.000	13.473.000	14.246.000
	270101 - SEMINF		317.391.000	399.438.900	372.074.270	426.190.884
	270102 - PROURBIS		13.450.000	8.250.000	5.375.000	5.665.000
	300101 - SEMPAB		2.999.000	3.162.970	3.316.390	3.493.800
	360101 - RS-SEMEF		24.000.000	0	0	0
	380101 - SEMULSP		194.957.000	206.070.000	217.197.000	228.926.000
	500201 - MANAUSTRANS		21.638.000	22.872.000	24.017.000	25.229.000
	540201 - SMTU		10.408.000	9.078.000	9.456.000	9.850.000
	560201 - IMPLURB		3.282.000	3.462.000	3.629.000	3.611.000
	560901 - FMDU		3.641.000	3.635.000	3.612.000	3.612.000
	620902 - FUMPATRI		2.000	2.000	2.000	2.000
	Total do Desafio:		609.481.000	668.708.870	652.151.660	720.825.684
PROMOVER O ATENDIMENTO À POPULAÇÃO DE BAIXA RENDA, BUSCANDO A INCLUSÃO SOCIAL, ENFATIZANDO A BUSCA DA REDUÇÃO DO DÉFICIT HABITACIONAL NO MUNICÍPIO, MEDIANTE UMA POLÍTICA HABITACIONAL PROATIVA, COMBATENDO O CRESCIMENTO DESORDENADO E MELHORANDO AS CONDIÇÕES						
	270101 - SEMINF		37.066.000	10.490.000	0	0
	270102 - PROURBIS		10.000.000	1.950.000	0	0
	290101 - SEMGOV		186.000	196.000	207.000	221.000
	290902 - FMH		8.654.000	2.167.000	2.284.000	2.407.000
	Total do Desafio:		55.906.000	14.803.000	2.491.000	2.628.000
DOTAR O MUNICÍPIO DE ESPAÇOS PÚBLICOS, COM ÁREAS CONTEMPLATIVAS E URBANIZADAS, FAVORECENDO O CONTROLE AMBIENTAL E A QUALIDADE DE VIDA DA POPULAÇÃO MEDIANTE A PRESERVAÇÃO DO MEIO AMBIENTE E O OSTENSIVO COMBATE À DEGRADAÇÃO DE ÁREAS VERDES.						
	130101 - PGM		19.800.000	20.940.000	22.081.000	23.284.000
	270101 - SEMINF		12.496.000	380.000	0	0
	270102 - PROURBIS		12.000.000	6.171.000	3.342.000	3.522.000
	280101 - SEMMAS		24.050.000	2.537.000	2.674.000	2.818.000
	280901 - FMDMA		782.000	823.000	859.000	908.000
	380101 - SEMULSP		80.000	85.000	90.000	95.000
	Total do Desafio:		69.208.000	30.936.000	29.046.000	30.627.000
	Total do Macro-objetivo:		734.595.000	714.447.870	683.688.660	754.080.684
					Qtde. Desafios	3
Qualificando os Serviços						
ASSEGURAR A REALIZAÇÃO DE PROGRAMAS EDUCACIONAIS VISANDO À FORMAÇÃO INTEGRAL E CIDADÃ DA CRIANÇA, DO ADOLESCENTE, DOS JOVENS E ADULTOS.						
	140102 - ESPI		11.903.000	12.593.000	13.295.000	14.032.000
	140901 - FMIS		1.000	1.000	1.000	1.000
	180101 - SEMED		436.574.000	482.899.000	413.397.000	444.494.000
	180102 - FUNDEB		593.928.000	606.524.000	656.284.000	698.373.000
	Total do Desafio:		1.042.406.000	1.102.017.000	1.082.907.000	1.156.900.000
DESENVOLVER AÇÕES DE PROMOÇÃO, PREVENÇÃO E RECUPERAÇÃO DA SAÚDE, ENVOLVENDO AÇÕES DE ATENÇÃO BÁSICA, MÉDIA E ALTA COMPLEXIDADE.						
	230901 - FMS		729.949.000	729.492.000	773.099.000	821.764.000
	Total do Desafio:		729.949.000	729.492.000	773.099.000	821.764.000
PROMOVER A PARTICIPAÇÃO DA JUVENTUDE MEDIANTE ATIVIDADES DIDÁTICO-PEDAGÓGICAS, ESTIMULAR A PRÁTICA ESPORTIVA ENTRE CIDADÃOS DAS DIVERSAS COMUNIDADES PARA ELEVAR A QUALIDADE DE VIDA E PROPICIAR ESPAÇOS DE SAÚDE, LAZER E INFORMAÇÃO.						
	180101 - SEMED		25.100.000	4.717.000	2.323.000	2.300.000
	260101 - SEMJEL		8.767.000	10.064.000	10.608.000	11.179.000
	270101 - SEMINF		2.300.000	500.000	500.000	500.000
	Total do Desafio:		36.167.000	15.281.000	13.431.000	13.979.000
	Total do Macro-objetivo:		1.808.522.000	1.846.790.000	1.869.437.000	1.992.643.000
					Qtde. Desafios	3
Garantindo Proteção Social						
IMPLEMENTAR PROGRAMAS, PROJETOS E SERVIÇOS QUE PREVINAM SITUAÇÕES DE RISCO POTENCIAL E SUPEREM AS CONDIÇÕES DE VULNERABILIDADE SOCIAL POR MEIO DE AÇÕES PSICOSSOCIAIS, SÓCIO EDUCATIVAS, SÓCIO CULTURAIS, QUE DESENVOLVAM POTENCIALIDADES E FORTALEÇAM VÍNCULOS						



Prefeitura de Manaus
Plano Plurianual – PPA 2014/2017
Anexo IV: Macro-Objetivos e Desafios (2638)

Macro-objetivo	Desafio	UG	2014	2015	2016	2017
	200101 - SMPPM		770.000	814.000	858.000	904.000
	270101 - SEMINF		1.203.000	0	0	0
	370101 - SEMASDH		48.372.000	50.931.000	53.698.000	56.514.000
	370901 - FMAS		8.020.000	8.476.300	8.901.565	9.348.793
	370902 - FMDCA		714.000	750.000	788.000	827.000
	370903 - FMDH		40.000	42.000	44.000	46.000
	370904 - FMAPD		134.000	42.000	44.000	46.000
	370905 - FMAD		40.000	42.000	44.000	46.000
	520201 - FDT		2.267.000	2.396.000	2.526.000	2.662.000
	520901 - FMDI		33.000	34.000	36.000	38.000
	Total do Desafio:		61.593.000	63.527.300	66.939.565	70.431.793
IMPLEMENTAR E INTEGRAR FORÇAS PARA A OTIMIZAÇÃO DE AÇÕES PREVENTIVAS DE SEGURANÇA PÚBLICA, PROMOVEDO A PREVENÇÃO E O ENFRENTAMENTO DA VIOLÊNCIA E DA CRIMINALIDADE, ABRANGENDO O ACESSO À CIDADANIA DE JOVENS EM IDADE DE ALISTAMENTO MILITAR.						
	150101 - CASA MILITAR		1.981.000	2.094.160	2.207.818	2.327.159
	Total do Desafio:		1.981.000	2.094.160	2.207.818	2.327.159
PROMOVER AÇÕES DE PREVENÇÃO, MITIGAÇÃO, PREPARAÇÃO, RESPOSTA E RECUPERAÇÃO VOLTADA À PROTEÇÃO E DEFESA CIVIL.						
	150102 - SEPDEC		1.499.000	1.585.000	1.671.000	1.762.000
	Total do Desafio:		1.499.000	1.585.000	1.671.000	1.762.000
	Total do Macro-objetivo:		65.073.000	67.206.460	70.818.383	74.520.952
					Qtde. Desafios	3
Criando Novas Oportunidades						
DESENVOLVER ATIVIDADES VOLTADAS AO INCENTIVO E AO DESENVOLVIMENTO DO TURISMO, À ASSISTÊNCIA TÉCNICA E AO FOMENTO AOS PEQUENOS E MÉDIOS EMPRESÁRIOS, BEM COMO A IMPLEMENTAÇÃO DE AÇÕES DE EMPREENDEDORISMO, MEDIANTE A CRIAÇÃO DE OPORTUNIDADES VISANDO A FORMAÇÃO.						
	210101 - SEMTRAD		1.206.000	1.278.000	1.344.000	1.413.000
	260101 - SEMJEL		461.000	612.000	644.000	679.000
	270101 - SEMINF		500.000	0	0	0
	290101 - SEMGOV		2.220.000	1.711.000	1.798.000	1.888.000
	290901 - FUMIPEQ		12.808.000	14.835.000	16.514.000	18.112.000
	300101 - SEMPAB		658.000	702.775	746.890	792.000
	620201 - MANAUSCULT		1.040.000	1.241.000	1.674.000	2.211.000
	Total do Desafio:		18.893.000	20.379.775	22.720.890	25.095.000
PROMOVER O ACESSO DA POPULAÇÃO À PRODUÇÃO ARTÍSTICA E À MEMÓRIA CULTURAL, FOMENTANDO A CRIAÇÃO, A DIFUSÃO DE BENS CULTURAIS E A PRESERVAÇÃO DO PATRIMÔNIO HISTÓRICO.						
	260101 - SEMJEL		120.000	130.000	137.000	145.000
	620201 - MANAUSCULT		24.324.000	20.500.000	21.177.000	21.815.000
	620901 - FMC		500.000	529.000	568.000	588.000
	Total do Desafio:		24.944.000	21.159.000	21.872.000	22.548.000
DESENVOLVER ATIVIDADES COM O FOCO NA PROFISSIONALIZAÇÃO E NA CAPACITAÇÃO, NA BUSCA DE ALCANÇAR RESULTADOS NO DESENVOLVIMENTO E TRANSFORMAÇÃO SOCIOECONÔMICA DA COMUNIDADE, PRODUZINDO INOVAÇÃO PROGRESSIVA NO MERCADO DE TRABALHO E NAS COMPETÊNCIAS DE QUALID						
	210101 - SEMTRAD		1.373.000	2.077.000	2.177.000	2.284.000
	260101 - SEMJEL		586.000	802.000	846.000	893.000
	290101 - SEMGOV		35.000	37.000	39.000	41.000
	300101 - SEMPAB		234.000	250.255	262.560	277.100
	620201 - MANAUSCULT		800.000	630.000	730.000	830.000
	Total do Desafio:		3.028.000	3.796.255	4.054.560	4.325.100
	Total do Macro-objetivo:		46.865.000	45.335.030	48.647.450	51.968.100
					Qtde. Desafios	3
Alcançando o Equilíbrio Fiscal, Desenvolvimento de Recursos Humanos e Gestão Pública Estratégica						
PROMOVER O EXERCÍCIO DE CIDADANIA ENTRE A ADMINISTRAÇÃO PÚBLICA E A SOCIEDADE, ESTIMULANDO A PARTICIPAÇÃO DO CIDADÃO NO CONTROLE SOCIAL E NA AVALIAÇÃO DA PRESTAÇÃO DOS SERVIÇOS PÚBLICOS MUNICIPAIS, BEM COMO A BUSCA DA OTIMIZAÇÃO DAS ATIVIDADES DO PODER EX						
	290101 - SEMGOV		339.000	359.000	382.000	407.000
	Total do Desafio:		339.000	359.000	382.000	407.000
PROPOR, ELABORAR E EXECUTAR O PLANEJAMENTO DE MÉDIO E LONGO PRAZO DO MUNICÍPIO EM TODAS AS SUAS ÁREAS.						
	140101 - SEMAD		27.000	30.000	33.000	36.000
	Total do Desafio:		27.000	30.000	33.000	36.000
PROMOVER, COM BASE EM INDICADORES PARA AVALIAÇÃO, A QUALIDADE NOS SERVIÇOS PÚBLICOS E DA GESTÃO MUNICIPAL MEDIANTE A VALORIZAÇÃO E MOTIVAÇÃO DO SERVIDOR.						
	110103 - ESBRA		4.000	4.000	4.000	4.000
	140102 - ESPI		500.000	529.000	546.000	568.000
	160102 - PNAFM		1.029.000	1.426.000	194.000	194.000
	230901 - FMS		1.115.000	1.166.000	1.215.000	1.266.000
	300101 - SEMPAB		35.000	37.000	38.160	40.100
	370901 - FMAS		14.000	14.700	15.435	16.207
	500201 - MANAUSTRANS		200.000	212.000	223.000	234.000
	540201 - SMTU		108.000	115.000	122.000	130.000
	560201 - IMPLURB		200.000	212.000	222.000	233.000
	620201 - MANAUSCULT		200.000	210.000	219.000	229.000
	Total do Desafio:		3.405.000	3.925.700	2.798.595	2.914.307
ARTICULAR E REPRESENTAR INSTITUCIONALMENTE O MUNICÍPIO PERANTE AS INSTITUIÇÕES, OS ÓRGÃOS GOVERNAMENTAIS, AS AGÊNCIAS DE DESENVOLVIMENTO - NACIONAIS E INTERNACIONAIS - , OS DESEMPENHOS FEDERATIVOS, PROMOVEDO E ADMINISTRANDO O PROCESSO LEGISLATIVO DE INI						
	120101 - GVP		15.000	15.000	15.000	15.000
	Total do Desafio:		15.000	15.000	15.000	15.000



Prefeitura de Manaus
Plano Plurianual – PPA 2014/2017
Anexo IV: Macro-Objetivos e Desafios (2638)

Macro-objetivo	Desafio	UG	2014	2015	2016	2017
PROMOVER E ZELAR PELO CUMPRIMENTO DOS PRINCÍPIOS E NORMAS QUE REGEM A ADMINISTRAÇÃO PÚBLICA E O CONTROLE INTERNO.						
	160101 - SEMEF		216.000	222.000	228.000	234.000
	Total do Desafio:		216.000	222.000	228.000	234.000
MELHORAR A ARRECADAÇÃO PRÓPRIA MUNICIPAL E A QUALIDADE DOS GASTOS PÚBLICOS, POR MEIO DE PROCEDIMENTOS E AÇÕES VOLTADAS PARA A EFICIÊNCIA DA ARRECADAÇÃO E DA GESTÃO DE RECURSOS.						
	160101 - SEMEF		8.771.000	3.417.000	3.641.000	3.880.000
	160102 - PNAFM		4.310.000	10.978.000	1.262.000	1.344.000
	160103 - PMAT		9.897.000	13.994.000	2.287.000	2.417.000
	630201 - MANAUSPREV		1.310.000	811.000	862.000	1.023.000
	Total do Desafio:		24.288.000	29.200.000	8.052.000	8.664.000
IMPLEMENTAR E GERENCIAR A POLÍTICA DE COMUNICAÇÃO SOCIAL, VISANDO A INFORMAÇÃO E A DIFUSÃO AMPLA DOS PROJETOS E DAS AÇÕES DESENVOLVIDAS PELO GOVERNO, BEM COMO, DIVULGAR OS ATOS OFICIAIS A POPULAÇÃO DO MUNICÍPIO, COM ÊNFASE NA TRANSPARÊNCIA E NA PARTICIPAÇÃO						
	190101 - SEMCOM		40.000.000	42.280.000	44.563.000	46.970.000
	370101 - SEMASDH		100.000	100.000	100.000	100.000
	Total do Desafio:		40.100.000	42.380.000	44.663.000	47.070.000
GARANTIR A COBERTURA PREVIDENCIÁRIA, BUSCANDO A PROTEÇÃO SOCIAL AOS BENEFICIÁRIOS DO REGIME PRÓPRIO DE PREVIDÊNCIA SOCIAL DO MUNICÍPIO.						
	630201 - MANAUSPREV		119.528.000	115.127.000	120.829.000	120.884.000
	Total do Desafio:		119.528.000	115.127.000	120.829.000	120.884.000
ELABORAR E COORDENAR A EXECUÇÃO DA CAPTAÇÃO DE RECURSOS, DE FONTES ONEROSAS OU NÃO, PARA AUMENTAR A CAPACIDADE DE INVESTIMENTO DO MUNICÍPIO NA BUSCA DE ATENDER OS ANSEIOS DA POPULAÇÃO.						
	160101 - SEMEF		7.000.000	0	0	0
	360101 - RS-SEMEF		1.000.000	1.057.000	1.114.000	1.174.000
	Total do Desafio:		8.000.000	1.057.000	1.114.000	1.174.000
APERFEIÇOAR OS SERVIÇOS E O ATENDIMENTO AO CIDADÃO, ASSEGURANDO EFICIÊNCIA NA ADMINISTRAÇÃO DOS SERVIÇOS, DOS RECURSOS HUMANOS, DO PATRIMÔNIO PÚBLICO, DA MANUTENÇÃO, DA AQUISIÇÃO E DO CONTROLE DE MATERIAIS, DOS EQUIPAMENTOS, DOS BENS MÓVEIS E IMÓVEIS.						
	010101 - CMM		105.362.000	116.982.000	127.385.000	137.818.000
	010901 - FECMM		269.000	283.000	296.000	311.000
	110101 - CASA CIVIL		22.262.000	22.959.000	24.199.000	25.506.000
	110103 - ESBRA		259.000	316.000	333.000	351.000
	120101 - GVP		2.126.000	2.248.000	2.371.000	2.500.000
	130101 - PGM		24.305.000	25.679.000	27.055.000	28.504.000
	140101 - SEMAD		40.388.000	41.642.000	43.890.000	46.259.000
	140102 - ESPI		1.662.000	1.757.000	1.852.000	1.952.000
	150101 - CASA MILITAR		19.114.000	20.203.840	21.294.182	22.443.841
	160101 - SEMEF		110.278.000	107.097.000	112.846.000	118.905.000
	160102 - PNAFM		255.000	12.659.000	98.000	100.000
	160103 - PMAT		603.000	5.203.000	630.000	658.000
	170101 - SEMC		3.004.000	2.458.000	2.591.000	2.731.000
	180101 - SEMED		100.850.000	103.899.000	110.156.000	117.203.000
	190101 - SEMCOM		2.293.000	2.423.000	2.553.000	2.691.000
	200101 - SMPPM		1.230.000	1.371.000	1.447.000	1.525.000
	210101 - SEMTRAD		7.417.000	5.974.000	6.296.000	6.637.000
	230901 - FMS		131.594.000	138.662.000	146.079.000	152.423.000
	260101 - SEMJEL		9.154.000	8.524.000	8.985.000	9.470.000
	270101 - SEMINF		79.931.000	84.487.100	89.042.730	93.843.116
	280101 - SEMMAS		15.707.000	16.603.000	17.500.000	18.445.000
	280901 - FMDMA		330.000	350.000	370.000	390.000
	290101 - SEMGOV		8.009.000	6.880.000	7.252.000	7.643.000
	290901 - FUMIPEQ		1.492.000	1.615.000	1.736.000	1.858.000
	300101 - SEMPAB		13.516.000	14.285.000	15.071.000	15.881.000
	350101 - RS-SEMAD		54.604.000	47.416.000	49.975.000	52.674.000
	370101 - SEMASDH		30.740.000	32.597.000	34.346.000	36.289.000
	380101 - SEMULSP		39.775.000	42.041.000	44.313.000	46.704.000
	500201 - MANAUSTRANS		33.435.000	35.340.000	37.218.000	39.194.000
	520201 - FDT		11.032.000	9.828.000	10.305.000	10.808.000
	540201 - SMTU		24.865.000	20.405.000	21.399.000	22.441.000
	560201 - IMPLURB		14.729.000	14.778.000	14.782.000	15.074.000
	620201 - MANAUSCULT		11.784.000	9.388.000	9.894.000	10.427.000
	620901 - FMC		85.000	90.000	95.000	100.000
	630201 - MANAUSPREV		10.553.000	12.343.000	12.941.000	13.487.000
	Total do Desafio:		933.062.000	968.788.940	1.006.595.912	1.063.245.957
LEGISLAR SOBRE MATÉRIAS DE COMPETÊNCIA DO MUNICÍPIO QUE GARANTAM O PLENO EXERCÍCIO DA CIDADANIA E A INDUÇÃO AO DESENVOLVIMENTO ECONÔMICO, SOCIAL E URBANO, DIVULGANDO-AS PARA TODA A SOCIEDADE MANAUARA.						
	010101 - CMM		150.000	194.000	210.000	224.000
	010901 - FECMM		22.000	22.000	24.000	24.000
	Total do Desafio:		172.000	216.000	234.000	248.000
FISCALIZAR A ATUAÇÃO DO PODER EXECUTIVO E JULGAR, COM BASE EM PARECER ELABORADO PELO TRIBUNAL DE CONTAS DO ESTADO DO AMAZONAS, AS CONTAS ANUAIS DO PODER EXECUTIVO.						
	010101 - CMM		6.988.000	7.146.000	7.150.000	7.156.000
	Total do Desafio:		6.988.000	7.146.000	7.150.000	7.156.000
	Total do Macro-objetivo:		1.136.140.000	1.168.466.640	1.192.094.507	1.252.048.264
					Qtde. Desafios	12
	Total Geral:		3.791.195.000	3.842.246.000	3.864.686.000	4.125.261.000
					Qtde. Desafios	24

ANEXO V



Prefeitura de Manaus
Plano Plurianual – PPA 2014/2017
Anexo V: Tabela de Programas (2642)

Código	1001	Abreviatura	ATUP	UO Responsável	010101 CÂMARA MUNICIPAL DE MANAUS	Gerente	DEPARTAMENTO DE ORÇAMENTO
Denominação do Programa				Objetivo			
ATUAÇÃO PARLAMENTAR				LEGISLAR EM CONSONÂNCIA COM OS PRECEITOS CONSTITUCIONAIS E COM AS NORMAS ESTABELECIDAS NA LEI ORGÂNICA DO MUNICÍPIO E OFERECER PLENAS CONDIÇÕES AOS VEREADORES NO EXERCÍCIO DE SUAS FUNÇÕES, QUANDO DA APRECIÇÃO DE MATÉRIAS DE COMPETÊNCIA DO LEGISLATIVO MUNICIPAL.			
Macro-Objetivo				5: Alcançando o Equilíbrio Fiscal, Desenvolvimento de Recursos Humanos e Gestão Pública Estratégica			
Tipo				Público Alvo			
1 - Finalístico				PARLAMENTARES			
Horizonte Temporal				Término em:			
Contínuo				MultissetorialSIM			
Problema							
A PRESTAÇÃO DE INFORMAÇÃO E CONTAS DE FORMA TRANSPARENTE E PERIÓDICAS À SOCIEDADE, A FIM DE QUE OS CIDADÃOS POSSAM AVALIAR O GRAU DE EFICIÊNCIA E QUALITATIVA PRODUÇÃO LEGISLATIVA PARA PREENCHER OS VAZIOS LEGISLATIVOS							
Causas							
AUSÊNCIA DE CUMPRIMENTO DE FORMA MAIS EFETIVA SEU PAPEL NO REGIME DEMOCRÁTICO, DESEMPENHANDO SUAS FUNÇÕES DE FORMA INSATISFATORIA							
Consequências							
O PODER LEGISLATIVO TORNA-SE UMA INSTITUIÇÃO IMPOPULAR E MALVISTA PELA POPULAÇÃO EM GERAL, PAIRANDO SOBRE ESTE DESCONFIANÇA E SOBRE SEUS MEMBROS A AVERSÃO							
Indicadores							
TAXA DE APROVEITAMENTO LEGISLATIVO (0001)							
PUBLICACOES REALIZADAS (0188)							
PROJETO IMPLEMENTADO (0342)							

Código	1002	Abreviatura	PEL	UO Responsável	260101 SECRETARIA MUNICIPAL DE JUVENTUDE, ESPORTE E LAZER	Gerente	DEPARTAMENTO DE ESPORTE
Denominação do Programa				Objetivo			
PROMOÇÃO DE ESPORTE E LAZER				PROMOVER, APOIAR E FOMENTAR A REALIZAÇÃO DE EVENTOS ESPORTIVOS E DE LAZER, UTILIZANDO OS ESPAÇOS ESPORTIVOS DISPONÍVEIS, CONSTRUIR, REFORMAR E EQUIPAR INSTALAÇÕES DE ESPORTE E LAZER PARA ATENDER A DEMANDA EXISTENTE, APOIAR PROJETOS DE CARÁTER DESPORTIVOS QUE SE ENQUADREM NAS DIRETRIZES E PRIORIDADES CONSTANTES NA POLÍTICA MUNICIPAL DO DESPORTO, INCENTIVAR A CAMADA POPULACIONAL ADEQUADA AO ESPORTE EM SUAS DIVERSAS MODALIDADES, ETC.			
Macro-Objetivo				2: Qualificando os Serviços			
Tipo				Público Alvo			
1 - Finalístico				CRIANÇAS, ADOLESCENTES, ADULTOS, IDOSOS E PESSOAS COM DEFICIÊNCIA-PCD			
Horizonte Temporal				Término em:			
Contínuo				MultissetorialNÃO			
Problema							
BAIXA PROCURA PELA PRÁTICA DE ESPORTE BUSCANDO A MELHORIA DA QUALIDADE DE VIDA ; AUSÊNCIA DE INSTALAÇÕES DE ESPORTE E LAZER EM ALGUNS BAIRROS E CONJUNTOS ; INSUFICIÊNCIA DE PROFESSORES NOS CEL'S.							
Causas							
CENTROS ESPORTIVOS SEM MANUTENÇÃO; INEXISTÊNCIA DE UM CALENDÁRIO DE ATIVIDADES FÍSICA PREVENTIVAS; AUSÊNCIA DE CAMPANHA PARA DIVULGAÇÃO DOS BENEFÍCIOS DA PRÁTICA ESPORTIVA COMO MELHORIA NA QUALIDADE DE VIDA.							
Consequências							
AUMENTO DO SEDENTARISMO ELEVANDO O ÍNDICE DOS CASOS DE OBESIDADE, REUMATISMOS E DOENÇAS CARDÍACAS.							
Indicadores							
PESSOAS COM DEFICIÊNCIA INSCRITAS NOS CENTROS MUNICIPAIS DE ESPORTE E LAZER (0004)							
CRIANÇAS, ADOLESCENTES E ADULTOS FREQUENTADORES DOS CENTROS MUNICIPAIS DE ESPORTE E LAZER - CEL'S (0005)							
IDOSOS FREQUENTADORES DOS CENTROS MUNICIPAIS DE ESPORTE E LAZER (0006)							
PESSOAS ATENDIDAS POR PROGRAMAS E EVENTOS ESPORTIVOS (0007)							
INSTALAÇÕES DE ESPORTE E LAZER REFORMADAS (0011)							

Código	1004	Abreviatura	API	UO Responsável	520201 FUNDAÇÃO DE APOIO AO IDOSO "DOUTOR THOMAS"	Gerente	DEPARTAMENTO SOCIAL E DE SAÚDE AO IDOSO
Denominação do Programa				Objetivo			
ASSISTÊNCIA E DEFESA DE DIREITOS DA PESSOA IDOSA				PROMOVER AÇÕES QUE LEVEM O CUMPRIMENTO DA POLÍTICA MUNICIPAL DO IDOSO, CONFORME DISPOSTO NO DECRETO MUNICIPAL Nº 5.482 DE 07 DE MARÇO DE 2011, GARANTINDO O ATENDIMENTO DAS DEMANDAS DESSA POPULAÇÃO E TRATAMENTO DO ENFRENTAMENTO DA EXCLUSÃO SOCIAL E DE TODAS AS FORMAS DE VIOLÊNCIA CONTRA ESSE GRUPO SOCIAL, PROPORCIONANDO OPORTUNIDADES DE PARTICIPAÇÃO E CONVÍVIO SOCIAL, LAZER E CULTURAL, BEM COMO POSSIBILIDADES DE PRÁTICAS ESPORTIVAS E OFICINAS DE ARTE EM GERAL, ALÉM DE REVERTER A IMAGEM DA TERCEIRA IDADE EM NOSSA SOCIEDADE, ATRAVÉS DA SOCIALIZAÇÃO E POLITIZAÇÃO PROMOVENDO UM NOVO OLHAR SOBRE O PROCESSO DE ENVELHECIMENTO.			
Macro-Objetivo				3: Garantindo Proteção Social			
Tipo				Público Alvo			
1 - Finalístico				PESSOAS A PARTIR DE 60 ANOS RESIDENTES NA ZONA URBANA E RURAL DO MUNICÍPIO DE MANAUS.			
Horizonte Temporal				Término em:			
Contínuo				MultissetorialNÃO			
Problema							
INSUFICIÊNCIA DE AÇÕES E SERVIÇOS COMPATÍVEIS COM AS NECESSIDADES E DEMANDAS DOS IDOSOS DE MANAUS.							
Causas							
AUMENTO DA EXPECTATIVA DE VIDA DA POPULAÇÃO DE MANAUS; ESCASSEZ DE RECURSOS DISPONÍVEIS PARA QUE AS FAMÍLIAS MANTENHAM SEUS IDOSOS EM CASA; PRECÁRIO CONVÍVIO FAMILIAR, OCASIONANDO A INCIDÊNCIA E AUMENTO DA VIOLÊNCIA E MAUS TRATOS CONTRA OS IDOSOS; CRESCENTE PROCURA POR INSTITUCIONALIZAÇÃO ASILAR E REDUZIDO NÚMERO DE VAGAS NA FDT, POR SER A ÚNICA INSTITUIÇÃO DE LONGA PERMANÊNCIA PARA IDOSOS-ILPI PUBLICA NO MUNICÍPIO DE MANAUS; INFRAESTRUTURA PEQUENA PARA ATENDER A DEMANDA DE IDOSOS DO PROGRAMA CONVIVER PARA ATIVIDADES FÍSICAS, RECREATIVAS, SOCIAIS, CULTURAIS E DE LAZER; RECURSOS FINANCEIROS INSUFICIENTES PARA EXECUÇÃO DAS AÇÕES PREVISTAS PELA FDT.							
Consequências							
GRANDE DEMANDA DE IDOSOS COM VIVÊNCIA DE ISOLAMENTO POR ACESSO A SERVIÇOS E OPORTUNIDADES DE CONVÍVIO SOCIAL; NÃO GARANTIA DOS DIREITOS ASSEGURADOS A PESSOAS A PARTIR DE 60 ANOS, CONFORME DISPOSTO NO ESTATUTO DO IDOSO (LEI Nº 10.741/2003) E POLÍTICA MUNICIPAL DO IDOSO (DECRETO Nº 5.482 DE 02/03/01).							
Indicadores							
IDOSOS ATENDIDOS PELAS AÇÕES INSTITUCIONAIS DA FDT (0030)							

Código	1005	Abreviatura	MAO LIMP	UO Responsável	380101 SECRETARIA MUNICIPAL DE LIMPEZA PÚBLICA	Gerente	DEPARTAMENTO DE LIMPEZA - DELIMP
Denominação do Programa				Objetivo			
MANAUS MAIS LIMPA				COLETAR RESÍDUOS PÚBLICOS DE DIVERSAS ORIGENS: DOMICILIARES, DE SERVIÇOS DE SAÚDE, COMERCIAIS (PEQUENOS GERADORES), DE MATERIAIS RECICLÁVEIS (COLETA SELETIVA), DE SERVIÇOS DE PODA E JARDINAGEM, DE LIMPEZA DE CORREGOS, IGARAPÉS, RIOS E RESÍDUOS ESPECIAIS NÃO PERIGOSOS; LIMPAR, POR MEIO DE CAPINA, VARRIÇÃO E OUTRAS AÇÕES DE LIMPEZA MANUAL E MECANIZADA AS VIAS E LOGRADOUROS PÚBLICOS, PRAÇAS, JARDINS, RIOS, IGARAPÉS, CORREGOS E ÁREAS VERDES DE DOMÍNIO PÚBLICO MUNICIPAL; TRATAMENTO, DESTINAÇÃO E DISPOSIÇÃO FINAL DE RESÍDUOS SÓLIDOS; ADMINISTRAÇÃO E CONSERVAÇÃO DE CEMITÉRIOS; PROMOVER AÇÕES DE CONSCIENTIZAÇÃO E ORIENTAÇÃO SOBRE A POLÍTICA DE LIMPEZA PÚBLICA, EDUCAÇÃO AMBIENTAL E ARTICULAÇÃO SOCIOAMBIENTAL VISANDO A INSERÇÃO SOCIOECONÔMICA DOS CATADORES DE RECICLÁVEIS NOS TERMOS DA LEI 11.445/2007 - LSB E DA LEI 12.305 DE 2010-PNRS.			
Macro-Objetivo				1: Organizando a Cidade			
Tipo				Público Alvo			
1 - Finalístico				POPULAÇÃO DE MANAUS			
Horizonte Temporal				Término em:			
Contínuo				MultissetorialNÃO			
Problema							
RESÍDUO SÓLIDO PROVENIENTE DAS ATIVIDADES HUMANAS (ACÚMULO DE LIXO NAS VIAS PÚBLICAS, LOGRADOUROS E IGARAPÉS) OU GERADO PELA NATUREZA (FOLHAS, GALHOS DE ÁRVORES). DEPREDADO DE PATRIMÔNIO PÚBLICO (BANHEIROS PÚBLICOS, CEMITÉRIOS, PRAÇAS E JARDINS).							
Causas							
CRESCIMENTO POPULACIONAL E EXPANSÃO URBANA EXPLOSIVOS, QUE SE TRADUZIRAM NA FORMAÇÃO DE NOVOS BAIRROS E ATIVIDADES COMERCIAIS, INDUSTRIAIS E DE SERVIÇOS; ÁREAS DE DISPOSIÇÃO FINAL LIMITADAS.							
Consequências							



Prefeitura de Manaus
Plano Plurianual – PPA 2014/2017
Anexo V: Tabela de Programas (2642)

MAIOR PARCELA DE RESÍDUOS SÓLIDOS PRODUZIDOS NA CIDADE SEM A CORRETA DESTINAÇÃO FINAL, ESSENCIAIS À PRESERVAÇÃO DO MEIO AMBIENTE. PROPAGAÇÃO DE VETORES CAUSADORES DE DOENÇAS ORIGINÁRIAS DE RATOS, BARATAS E MOSCAS.

Indicadores

VARREDORES A CADA 1.000 HABITANTES DE MANAUS (0023)
RECUPERAÇÃO DE MATERIAIS RECICLADOS (MATERIAIS NÃO ORGÂNICOS) EM RELAÇÃO À QUANTIDADE TOTAL COLETADA (0024)
COBERTURA TOTAL DA COLETA DE LIXO (0252)
TONELADAS DE LIXO RETIRADO DOS IGARAPÉS POR QUILOMETRO (0333)
GERAÇÃO PER CAPITA DE LIXO DIA (0334)

Código	1010	Abreviatura	EXCID	UO Responsável	290101 SECRETARIA MUNICIPAL DE GOVERNO	Gerente	OUVIDORIA E PROTEÇÃO AO CONSUMIDOR
Denominação do Programa				Objetivo			
EXERCENDO A CIDADANIA				PROMOVER O EXERCÍCIO DE CIDADANIA ENTRE A ADMINISTRAÇÃO PÚBLICA COM A SOCIEDADE, RECEBENDO DELA RECLAMAÇÕES, DENÚNCIAS, SUGESTÕES E ELOGIOS, ESTIMULANDO A PARTICIPAÇÃO DO CIDADÃO NO CONTROLE E AVALIAÇÃO DA PRESTAÇÃO E OTIMIZAÇÃO DOS SERVIÇOS PÚBLICOS MUNICIPAIS PRESTADOS.			
Macro-Objetivo				5: Alcançando o Equilíbrio Fiscal, Desenvolvimento de Recursos Humanos e Gestão Pública Estratégica			
Tipo				Público Alvo	CIDADÃOS DO MUNICÍPIO DE MANAUS		
Horizonte Temporal				Continuo	Início em:	Término em:	MultissetorialNÃO
Problema				AUSÊNCIA DE COMUNICAÇÃO ENTRE A ADMINISTRAÇÃO PÚBLICA E A SOCIEDADE.			
Causas				CIDADÃOS COM NECESSIDADE DE ALGUM TIPO DE ASSISTÊNCIA POR PARTE DA ADMINISTRAÇÃO PÚBLICA MUNICIPAL E QUE NÃO SABEM A QUE ÓRGÃO SE DIRIGIR EM BUSCA DE SOLUÇÃO PARA SEUS PROBLEMAS.			
Consequências				ELEVADO GRAU DE INSATISFAÇÃO DA POPULAÇÃO.			
Indicadores				QUESTIONAMENTOS ENCAMINHADOS E SOLUCIONADOS (0031)			

Código	1015	Abreviatura	DCULTURAL	UO Responsável	620201 FUNDAÇÃO MUNICIPAL DE CULTURA, TURISMO E EVENTOS	Gerente	DIRETORIA DE CULTURA / DIRETORIA DE ADMINISTRAÇÃO E FINANÇAS
Denominação do Programa				Objetivo			
DIFUSÃO CULTURAL				APOIAR E PROMOVER O ARTISTA LOCAL NOS DIVERSOS SEGMENTOS DA CULTURA (MÚSICA, DANÇA, TEATRO, LITERATURA, CINEMA, ARTES PLÁSTICAS, AUDIO VISUAL E FOTOGRAFIA); APOIAR E INCENTIVAR O FOLCLORE E A CULTURA LOCAL; DESENVOLVER E APOIAR ATIVIDADES SOCIOCULTURAIS QUE CONTRIBUAM INCLUSIVE PARA O COMBATE ÀS DROGAS.			
Macro-Objetivo				4: Criando Novas Oportunidades			
Tipo				1 - Finalístico	Publico Alvo	ARTISTAS E POPULAÇÃO LOCAL	
Horizonte Temporal				Continuo	Início em:	Término em:	MultissetorialNÃO
Problema				VALORIZAÇÃO DA CULTURA LOCAL NAS DIVERSAS MODALIDADES ESCASSA.			
Causas				ARTISTAS E PRODUTORES LOCAIS SEM CAPACITAÇÃO ADEQUADA E CONTÍNUA; NÃO HÁ A DESCOBERTA EFETIVA DE NOVOS TALENTOS LOCAIS DA CULTURA; BAIXA OFERTA DE OPÇÕES DE ENTRETENIMENTO CULTURAL; AUSÊNCIA DE DADOS E INDICADORES DE CULTURA; AUSÊNCIA DE PROMOÇÃO EFETIVA DA CULTURA LOCAL.			
Consequências				DESENVOLVIMENTO ECONÔMICO DO SETOR DE CULTURA EM QUEDA; AUSÊNCIA DE INVESTIMENTOS INTERNOS E EXTERNOS NO SETOR CULTURAL; DESPRESTÍGIO POR PARTE DA POPULAÇÃO LOCAL DE SUAS PRÓPRIAS ORIGENS E HISTÓRIA CULTURAL; PERDA PROGRESSIVA DA HISTORIA E CULTURA LOCAL.			
Indicadores				MÉDIA ANUAL DE APOIO À PRODUÇÃO CULTURAL (0286) MÉDIA MENSAL DE CAPACITAÇÃO ARTÍSTICA REALIZADA (0287) MÉDIA DIÁRIA DE VISITAÇÃO AOS EQUIPAMENTOS CULTURAIS ADMINISTRADOS PELA MANAUSCULT (0335)			

Código	1016	Abreviatura	DTURISMO	UO Responsável	620201 FUNDAÇÃO MUNICIPAL DE CULTURA, TURISMO E EVENTOS	Gerente	DIRETORIA DE TURISMO
Denominação do Programa				Objetivo			
PROGRAMA DE DESENVOLVIMENTO DO TURISMO				INVESTIR EM INFRAESTRUTURA, QUALIFICAÇÃO DOS SERVIÇOS TURÍSTICOS E NA REALIZAÇÃO DE AÇÕES DE PROMOÇÃO DA CIDADE DE MANAUS, UTILIZANDO-SE DE DADOS ESTATÍSTICOS QUE ORIENTEM A OPERACIONALIZAÇÃO DO SEGMENTO TURÍSTICO E DIRECIONEM OS INVESTIMENTOS AFIM DE DESENVOLVER OS PRODUTOS TURÍSTICOS DA CIDADE DE MANAUS.			
Macro-Objetivo				4: Criando Novas Oportunidades			
Tipo				1 - Finalístico	Público Alvo	POPULAÇÃO LOCAL E TURISTAS	
Horizonte Temporal				Continuo	Início em:	Término em:	MultissetorialNÃO
Problema				INFRAESTRUTURA URBANA E TURÍSTICA PRECÁRIA; ESCASSEZ DE AÇÕES DE PROMOÇÃO DA CIDADE DE MANAUS, NOS ÂMBITOS REGIONAL, NACIONAL E INTERNACIONAL; INEXISTÊNCIA DE DADOS ESTATÍSTICOS QUE ORIENTEM A OPERACIONALIZAÇÃO DO SEGMENTO TURÍSTICO.			
Causas				SINALIZAÇÃO URBANA E TURÍSTICA INSUFICIENTES; AUSÊNCIA DE ESPAÇOS DE ATENDIMENTO AO TURISTA DE QUALIDADE E DE INVESTIMENTOS NA ÁREA DE CAPTAÇÃO DE EVENTOS TURÍSTICOS E COMERCIAIS DIRECIONADOS A MANAUS; AUSÊNCIA DA CIDADE, POR MEIO DE SUAS REPRESENTAÇÕES COMERCIAL E INSTITUCIONAL NOS EVENTOS REGIONAIS, NACIONAIS E INTERNACIONAIS; DESCONHECIMENTO GERAL DAS VANTAGENS OFERECIDAS PELO SEGMENTO TURÍSTICO, NOS ASPECTOS SOCIAL E ECONÔMICO; CARÊNCIA DE PESSOAL ESPECIALIZADO NO ATENDIMENTO AO TURISTA; INCAPACIDADE DE PROVER ATENDIMENTO EM OUTROS IDIOMAS; BAIXA OFERTA DE NOVOS PRODUTOS TURÍSTICOS E DESGASTE DOS EXISTENTES.			
Consequências				DIMINUIÇÃO SIGNIFICATIVA DOS FLUXOS TURÍSTICOS DE ORIGEM REGIONAL, NACIONAL E INTERNACIONAL, DA VISIBILIDADE DA CIDADE DE MANAUS JUNTO AOS MERCADOS EMISSORES E DA ARRECAÇÃO MUNICIPAL ORIUNDA DO SEGMENTO TURÍSTICO ALEM DA AUSÊNCIA DE INVESTIMENTOS INTERNOS E EXTERNOS NO SETOR TURÍSTICO.			
Indicadores				CRESCIMENTO ANUAL DO VOLUME DE TURISTAS EM MANAUS (0336) OCUPAÇÃO DOS LEITOS DA HOTELARIA URBANA (0337)			

Código	1018	Abreviatura	INCLUSÃO	UO Responsável	140102 ESCOLA DE SERVIÇO PÚBLICO MUNICIPAL	Gerente	DEPARTAMENTO ADMINISTRATIVO FINANCEIRO
Denominação do Programa				Objetivo			
PROGRAMA DE INCLUSÃO SOCIOEDUCACIONAL				GERENCIAR AÇÕES CORRELATAS À CONCESSÃO DE BOLSAS DE ESTUDO EM NÍVEL DE GRADUAÇÃO, PÓS-GRADUAÇÃO E DE IDIOMAS - INTEGRAIS OU PARCIAIS - A ESTUDANTE DE BAIXA RENDA, COMPROVADAMENTE SEM CONDIÇÕES DE CUSTEAR SEUS ESTUDOS, EM INSTITUIÇÕES PARTICULARES, ESTABELECIDAS NA CIDADE DE MANAUS			
Macro-Objetivo				2: Qualificando os Serviços			
Tipo				1 - Finalístico	Público Alvo	ESTUDANTES DE BAIXA RENDA DO MUNICÍPIO DE MANAUS QUE NÃO POSSUEM CONDIÇÕES DE CUSTEAR OU MANTER SEUS ESTUDOS EM INSTITUIÇÕES DE ENSINO SUPERIOR.	
Horizonte Temporal				Continuo	Início em:	Término em:	MultissetorialNÃO
Problema				DIFICULDADE DE ACESSO AO ENSINO SUPERIOR EM FACULDADES PARTICULARES DO MUNICÍPIO DE MANAUS, POR PESSOAS DE BAIXA RENDA.			
Causas				DESIGUALDADE SOCIAL; DIFICULDADE FINANCEIRA FAMILIAR; AUSÊNCIA DE POLÍTICAS PÚBLICAS DIRECIONADAS AO INGRESSO AO ENSINO SUPERIOR;			
Consequências				DIFICULDADES DE ACESSO E/OU CONCLUSÃO DO ENSINO SUPERIOR DOS ESTUDANTES DE BAIXA RENDA; PROFISSIONAIS COM BAIXA QUALIFICAÇÃO PARA O MERCADO DE TRABALHO; AUMENTO DAS DESIGUALDADES SOCIAIS.			
Indicadores				BOLSAS CONCEDIDAS POR CANDIDATOS INSCRITOS (0116)			

Código	1020	Abreviatura	ECOSOL	UO Responsável	210101 SECRETARIA MUNICIPAL DO TRABALHO, EMPREGO E DESENVOLVIMENTO	Gerente	DESENVOLVIMENTO ECONÔMICO E TRABALHO
Denominação do Programa				Objetivo			



Prefeitura de Manaus
Plano Plurianual – PPA 2014/2017
Anexo V: Tabela de Programas (2642)

ECONOMIA SOLIDÁRIA				DESENVOLVER E FORTALECER A ECONOMIA SOLIDÁRIA NO MUNICÍPIO DE MANAUS, SENSIBILIZANDO E ARTICULANDO AS COMUNIDADES E SEGMENTOS PARA A ORGANIZAÇÃO PRODUTIVA, SOCIAL E SOLIDÁRIA SUSTENTÁVEIS ALÉM DE ATIVIDADES EMPREENDEDORAS NAS ZONAS URBANA E RURAL DA CIDADE.			
Macro-Objetivo		4: Criando Novas Oportunidades					
Tipo	1 - Finalístico			Público Alvo	GRUPOS FAMILIARES, EMPREENDIMENTOS SOLIDÁRIOS, REDES E GRUPOS SOLIDÁRIOS, ASSOCIAÇÕES, COOPERATIVAS E SOCIEDADE CIVIL EM GERAL.		
Horizonte Temporal	Contínuo	Início em:	Término em:		MultissetorialNÃO		
Problema							
LIMITAÇÃO DE CONHECIMENTO ESPECÍFICO DO TRABALHADOR INFORMAL PARA COMPOR OS PREÇOS DE SEUS PRODUTOS; DIFICULDADE NA TRANSAÇÃO DA VENDA E NECESSIDADE DE ESCOAMENTO DA PRODUÇÃO.							
Causas							
POLÍTICA DE ECONOMIA SOLIDÁRIA INCIPIENTE; FRACA ESTRUTURA DE LOGÍSTICA E COMERCIALIZAÇÃO; INCOMPREENSÃO DOS MECANISMOS DE FUNCIONAMENTO DO MERCADO DE TRABALHO.							
Consequências							
BAIXA RENDA PER CAPITA DO TRABALHADOR INFORMAL E ECONOMICAMENTE ATIVO; AUSÊNCIA DE ARRECAÇÃO MUNICIPAL; DIMINUIÇÃO DAS LIVRE-INICIATIVAS DA PRODUÇÃO, INIBINDO O MERCADO. DESCONHECIMENTO DOS PRINCÍPIOS DA ECONOMIA SOLIDÁRIA.							
Indicadores							
CRESCIMENTO DE EMPREENDIMENTOS SOLIDÁRIOS (0065)							
ECONOMIAS SOLIDÁRIAS APOIADAS (0192)							
Código	1022	Abreviatura	MTU	UO Responsável	540201 SUPERINTENDÊNCIA MUNICIPAL DE TRANSPORTES URBANOS	Gerente	DIRETORIA DE TRANSPORTES
Denominação do Programa				Objetivo			
MELHORIA DO TRANSPORTE URBANO				MELHORAR O TRANSPORTE URBANO DA CIDADE DE MANAUS COM A CONSTRUÇÃO E RECUPERAÇÃO DE TERMINAIS DE LINHA E DE INTEGRAÇÃO, DE ABRIGOS EM PONTOS DE ÔNIBUS, DE PASSARELAS PARA PEDESTRES E DE ESTAÇÃO DE TRANSFERÊNCIA, IMPLANTAÇÃO DE FISCALIZAÇÃO ELETRÔNICA ATRAVÉS DO CENTRO DE CONTROLE OPERACIONAL NOS TERMINAIS E NAS VIAS E AÇÃO COMUNITÁRIA PARA O TRANSPORTE COLETIVO DA CIDADE DE MANAUS.			
Macro-Objetivo		1: Organizando a Cidade					
Tipo	1 - Finalístico			Público Alvo	USUÁRIOS DO TRANSPORTE COLETIVO URBANO DA CIDADE DE MANAUS		
Horizonte Temporal	Contínuo	Início em:	Término em:		MultissetorialSIM		
Problema							
DEFICIÊNCIA DO SERVIÇO DE TRANSPORTE PÚBLICO DE PASSAGEIROS.							
Causas							
LINHAS COM FROTA INFERIOR À DEMANDA DE USUÁRIOS; DESCUMPRIMENTO DE FROTA E VIAGENS PROGRAMADAS DE ITINERÁRIOS; AUSÊNCIA DE ABRIGOS; NÃO ATENDIMENTO AOS PONTOS DE PARADA E MAUS TRATOS DOS OPERADORES.							
Consequências							
INSATISFAÇÃO DOS USUÁRIOS COM A OPERAÇÃO DO SERVIÇOS E COM O TRATAMENTO INADEQUADO DOS OPERADORES E, AINDA, LONGO TEMPO DE ESPERA PELOS VEÍCULOS COLETIVOS.							
Indicadores							
ÍNDICE DE SATISFAÇÃO DO USUÁRIO QUANTO A CONDUTA DOS OPERADORES (0289)							
ÍNDICE DE SATISFAÇÃO DO USUÁRIO QUANTO AO ATENDIMENTO DAS LINHAS (0291)							
PONTOS DE ÔNIBUS COM COBERTURA (0292)							
CUSTO PER CAPITA DO USUÁRIO DE TRANSPORTE COLETIVO COM O SUBSÍDIO PARA O SISTEMA DO TRANSPORTE PÚBLICO (0340)							
Código	1023	Abreviatura	TRÂNSITO	UO Responsável	500201 INSTITUTO MUNICIPAL DE ENGENHARIA E FISCALIZAÇÃO DO TRÂNSITO	Gerente	DIVISÃO DE ELABORAÇÃO E EXECUÇÃO ORÇAMENTÁRIA
Denominação do Programa				Objetivo			
SEGURANÇA DO TRÂNSITO NA CIDADE DE MANAUS				PROMOVER AÇÕES QUE PROPORCIONEM A MELHORIA DA SEGURANÇA DA POPULAÇÃO DO MUNICÍPIO, BEM COMO DIMINUIR O TEMPO DE RESPOSTA PARA AS SOLICITAÇÕES DA POPULAÇÃO, ATRAVÉS DA EDUCAÇÃO, ENGENHARIA E FISCALIZAÇÃO.			
Macro-Objetivo		1: Organizando a Cidade					
Tipo	1 - Finalístico			Público Alvo	POPULAÇÃO DA CIDADE DE MANAUS		
Horizonte Temporal	Contínuo	Início em:	Término em:		MultissetorialNÃO		
Problema							
SINALIZAÇÕES DEFICITÁRIAS NAS VIAS DE TRÁFEGO DE MANAUS.							
Causas							
DESRESPEITO AO CÓDIGO DE TRÂNSITO; FISCALIZAÇÃO INSUFICIENTE; EXPLOSAÇÃO DA FROTA; SISTEMA VIÁRIO INCOMPATÍVEL COM O CRESCIMENTO DA FROTA E INSUFICIÊNCIA DE INVESTIMENTO EM NOVAS TECNOLOGIAS DE GESTÃO DA INFORMAÇÃO VOLTADA PARA ÁREA DE TRÂNSITO.							
Consequências							
ELEVADO NÚMERO DE ACIDENTES DE TRÂNSITO COM VÍTIMAS LESIONADAS E FATAIS CAUSANDO PREJUÍZOS AO ERÁRIO PÚBLICO E AUMENTO NO TEMPO DE PERCURSO.							
Indicadores							
ÍNDICE DE ACIDENTES DE TRÂNSITO COM VÍTIMAS FATAIS NA CIDADE DE MANAUS EM RELAÇÃO A FROTA DE VEÍCULOS (0045)							
PÚBLICO ATINGIDO INSTITUCIONALMENTE - PAI (0306)							
NÚMERO DE ESCOLAS ATENDIDAS COM PROJETOS DE EDUCAÇÃO PARA O TRÂNSITO (0307)							
Código	1024	Abreviatura	FAZENDA	UO Responsável	160101 SECRETARIA MUNICIPAL DE FINANÇAS, TECNOLOGIA DA INFORMAÇÃO E CONTROLE INTERNO	Gerente	SUBSECRETARIA DA RECEITA
Denominação do Programa				Objetivo			
MODERNIZAÇÃO FAZENDÁRIA E DE TECNOLOGIA DA INFORMAÇÃO				MELHORAR A ARRECAÇÃO PRÓPRIA MUNICIPAL E A QUALIDADE DOS GASTOS PÚBLICOS, POR MEIO DE ATUALIZAÇÃO NA TECNOLOGIA DA INFORMAÇÃO VOLTADA PARA A EFICIÊNCIA DA ARRECAÇÃO E DA GESTÃO DE RECURSOS			
Macro-Objetivo		5: Alcançando o Equilíbrio Fiscal, Desenvolvimento de Recursos Humanos e Gestão Pública Estratégica					
Tipo	1 - Finalístico			Público Alvo	CONTRIBUINTES		
Horizonte Temporal	Contínuo	Início em:	Término em:		MultissetorialSIM		
Problema							
CADASTRO DE CONTRIBUINTES DEFASADO; CONTROLE INEFICIENTE DOS REGISTROS DOS CONTRIBUINTES; PLANTA GENÉRICA DE VALORES DESATUALIZADA; QUADRO DE SERVIDORES COM DEFICIÊNCIA EM ACOMPANHAR A EVOLUÇÃO DAS DEMANDAS.							
Causas							
BAIXO ÍNDICE DE ARRECAÇÃO E DEFICIÊNCIA NA APLICAÇÃO DOS RECURSOS JUNTO A POPULAÇÃO; FRUSTAÇÃO NA PREVISÃO DAS RECEITAS; ALTO ÍNDICE DE INADIMPLÊNCIA.							
Consequências							
INSATISFAÇÃO DOS CONTRIBUINTES COM A QUALIDADE DOS SERVIÇOS PRESTADOS; ENFRAQUECIMENTO DA CAPACIDADE GERENCIAL DA ADMINISTRAÇÃO MUNICIPAL; LIMITAÇÃO DE SERVIÇOS PRESTADOS À POPULAÇÃO.							
Indicadores							
GRAU DE ESFORÇO DE ARRECAÇÃO MUNICIPAL (0234)							
CRESCIMENTO DA BASE DE MATRÍCULAS LANÇADAS DE IPTU (0241)							
EFICIÊNCIA NA ARRECAÇÃO DE IPTU (0242)							
Código	1025	Abreviatura	ATB	UO Responsável	230901 FUNDO MUNICIPAL DE SAÚDE	Gerente	DEPARTAMENTO DE ATENÇÃO PRIMÁRIA
Denominação do Programa				Objetivo			
ATENÇÃO BÁSICA				FORTALECER A ATENÇÃO PRIMÁRIA COMO ORDENADORA E COORDENADORA DO CUIDADO NAS REDES DE ATENÇÃO À SAÚDE.			
Macro-Objetivo		2: Qualificando os Serviços					
Tipo	1 - Finalístico			Público Alvo	POPULAÇÃO DE MANAUS		
Horizonte Temporal	Contínuo	Início em:	Término em:		MultissetorialNÃO		



Prefeitura de Manaus
Plano Plurianual – PPA 2014/2017
Anexo V: Tabela de Programas (2642)

Problema

BAIXA COBERTURA - SAÚDE BUCAL (21% DA POPULAÇÃO); BAIXA COBERTURA DA ESTRATÉGIA SAÚDE DA FAMÍLIA (35%).

Causas

CAPACIDADE INSTALADA (GABINETE ODONTOLÓGICO) INSUFICIENTE E INADEQUADA PARA ATENDER A DEMANDA DA POPULAÇÃO; NÚMERO INSUFICIENTE DE UNIDADES DE SAÚDE PARA ATENDIMENTO NA ATENÇÃO BÁSICA; ATENDIMENTO INADEQUADO FRENTE AS DOENÇAS CRÔNICAS.

Consequências

AUMENTO DA MORBIMORTALIDADE MATERNO E INFANTIL; ALTA TAXA DA MORBIMORTALIDADE POR DOENÇAS CARDIOVASCULARES E DIABETES; REDUÇÃO DA OFERTA DE CONSULTAS MÉDICAS E ODONTOLÓGICAS.

Indicadores

COEFICIENTE DE MORTALIDADE INFANTIL (0074)

PROPORÇÃO DA POPULAÇÃO CADASTRADA PELA ESTRATÉGIA DA SAÚDE DA FAMÍLIA (0076)

COBERTURA DE PRIMEIRA CONSULTA ODONTOLÓGICA PROGRAMÁTICA (0077)

TAXA DE INTERNAÇÕES POR ACIDENTE VASCULAR CEREBRAL (0094)

TAXA DE MORTALIDADE POR DOENÇAS DO APARELHO CIRCULATÓRIO (0300)

TAXA DE MORTALIDADE POR DOENÇAS ENDÓCRINAS, NUTRICIONAIS E METABÓLICAS (0301)

Código	1026	Abreviatura	MAC	UO Responsável	230901 FUNDO MUNICIPAL DE SAÚDE	Gerente	DEPARTAMENTOS DE REDES DE ATENÇÃO E DE REDES DE URGÊNCIA E EMERGÊNCIA
--------	------	-------------	-----	----------------	---------------------------------	---------	---

Denominação do Programa
ATENÇÃO ESPECIALIZADA

Objetivo

AMPLIAR A OFERTA DOS DIVERSOS SERVIÇOS E EXAMES OFERECIDOS POR ESTE FMS, TAIS COMO: ODONTOLÓGICO ESPECIALIZADO; EXAMES DE APOIO DIAGNÓSTICO; SERVIÇO DE SAÚDE AUDITIVA, OCULAR E MENTAL; ESTRUTURAR UNIDADE FLUVIAL E OS SERVIÇOS DE ATENÇÃO ESPECIALIZADA; SERVIÇO DE CONTROLE DO TABAGISMO, SERVIÇOS DE ATENÇÃO AS VITIMAS DE VIOLÊNCIA SEXUAL E DOMESTICA. IMPLANTAR SERVIÇOS DE REFERÊNCIA PARA AS PESSOAS COM DEFICIÊNCIA, HIPERTENSÃO ARTERIAL E DIABETES MELITUS. IMPLEMENTAR AS AÇÕES DO CENTRO DE REFERÊNCIA EM SAÚDE DO TRABALHADOR.

Macro-Objetivo 2: Qualificando os Serviços

Tipo 1 - Finalístico

Público Alvo

POPULAÇÃO DE MANAUS

Horizonte Temporal Contínuo

Início em:

Término em:

MultissetorialNÃO

Problema

BAIXA COBERTURA DE CONSULTAS ESPECIALIZADAS E DE SERVIÇOS DE SAÚDE OCULAR, AUDITIVA E MENTAL; BAIXA ADESAO AO EXAME GINECOLÓGICO; ALTO ÍNDICE DE REALIZAÇÃO DE CESÁREAS.

Causas

DEFICIÊNCIA DE RECURSOS HUMANOS E DE ESTRUTURA FÍSICA PARA FAZER FRENTE A DEMANDA CRESCENTE DA POPULAÇÃO.

Consequências

AUMENTO DE MORBIMORTALIDADE POR DOENÇAS RESOLVÍVEIS NA ATENÇÃO BÁSICA.

Indicadores

RAZÃO DE EXAMES CITOPATOLÓGICO CÉRVICO-VAGINAIS NA FAIXA ETÁRIA DE 25 A 64 ANOS EM RELAÇÃO À POPULAÇÃO-ALVO, EM DETERMINADO LOCAL, POR ANO. (0079)

TAXA DE CESÁREAS (0081)

COBERTURA CAPS POR 100 MIL HABITANTES (0098)

MORTALIDADE MATERNA POR 100 MIL NASCIDOS VIVOS (0299)

PROPORÇÃO DE NASCIDOS VIVOS DE MÃES COM 7 OU MAIS CONSULTAS (0305)

RAZÃO DE EXAMES DE MAMOGRAFIA DE RASTREAMENTO REALIZADOS EM MULHERES DE 50 A 69 ANOS (0319)

CASOS ATENDIDOS NO SERVIÇO DE ATENDIMENTO À VÍTIMA DE VIOLÊNCIA SEXUAL - SAVVIS, ATÉ 72H APÓS A OCORRÊNCIA DA VIOLÊNCIA (0338)

VARIAÇÃO DE ATENDIMENTOS REALIZADOS NO SAVVIS NO ANO COMPARADO AO ANO ANTERIOR (0339)

Código	1027	Abreviatura	DESENV URB	UO Responsável	270102 PROG. DE DESENV. URBANO E INCLUSÃO SOCIOAMBIENTAL DE MANAUS	Gerente	PROURBIS
--------	------	-------------	------------	----------------	--	---------	----------

Denominação do Programa

DESENVOLVIMENTO URBANO E INCLUSÃO SÓCIO-AMBIENTAL DE MANAUS

Objetivo

PROMOVER ATRAVÉS DE POLÍTICAS PÚBLICAS DE URBANIZAÇÃO INTEGRADA, DE MOBILIDADE URBANA, DE REVITALIZAÇÃO DE ÁREAS A REDUÇÃO DAS DESIGUALDADES SOCIAIS EM ÁREAS MENOS DESENVOLVIDAS DA CIDADE

Macro-Objetivo 1: Organizando a Cidade

Tipo 1 - Finalístico

Público Alvo

POPULAÇÃO DE BAIROS MENOS DESENVOLVIDOS

Horizonte Temporal Temporário

Início em: 01/01/2014

Término em: 31/12/2017

MultissetorialNÃO

Problema

EXISTE NA ÁREA DO JORGE TEIXEIRA PRECÁRIAS CONDIÇÕES DE DESENVOLVIMENTO HUMANO

Causas

OCUPAÇÃO DESORDENADA PRINCIPALMENTE DE ENCOSTAS E LEITOS DOS IGARAPÉS

Consequências

UNIDADES HABITACIONAIS PRECÁRIAS PRINCIPALMENTE NO ASPECTO SANITÁRIO; AUMENTO NO ÍNDICE DE DESMATAMENTO; CRESCIMENTO DESORDENADO DA OCUPAÇÃO DE ÁREAS DE RISCO.

Indicadores

PROPORÇÃO DE DOMÍLIOS COM COLETA DE ESGOTO (0330)

PROPORÇÃO AO LIMITE DE 20% DE FAMÍLIAS REMOVIDAS DA ÁREA DO PROJETO PROURBIS NO JORGE TEIXEIRA (0331)

FAMÍLIAS BENEFICIADAS DO JORGE TEIXEIRA PELO PROGRAMA PROURBIS (0332)

Código	1030	Abreviatura	PAEC	UO Responsável	180101 SECRETARIA MUNICIPAL DE EDUCAÇÃO	Gerente	DIVISÃO DE EDUCAÇÃO INFANTIL / DEPARTAMENTO DE GESTÃO EDUCACIONAL / SEMED
--------	------	-------------	------	----------------	---	---------	---

Denominação do Programa

ATENDIMENTO EDUCACIONAL À CRIANÇA DE 0 A 5 ANOS

Objetivo

ELEVAR AS TAXAS DE ATENDIMENTO DO MATERNAI E DA PRÉ-ESCOLA DO MUNICÍPIO DE MANAUS AOS PERCENTUAIS ESTABELECIDOS PELO PLANO NACIONAL DE EDUCAÇÃO (50% E 100%, RESPECTIVAMENTE).

Macro-Objetivo 2: Qualificando os Serviços

Tipo 1 - Finalístico

Público Alvo

ALUNOS NA FAIXA ETÁRIA DE 0 A 5 ANOS

Horizonte Temporal Contínuo

Início em:

Término em:

MultissetorialNÃO

Problema

TAXA DE ATENDIMENTO DA EDUCAÇÃO INFANTIL EM NÍVEL INCIPIENTE NO MATERNAI (6,65%) E INSATISFATÓRIO NA PRÉ-ESCOLA (74,66%), EM COMPARAÇÃO ÀS METAS DO PLANO NACIONAL DE EDUCAÇÃO: 50% PARA O MATERNAI ATÉ 2020 E DE 100% PARA A PRÉ-ESCOLA ATÉ 2016.

Causas

INEXISTÊNCIA DE INSTALAÇÕES APROPRIADAS PARA O ATENDIMENTO MATERNAI (0 A 3 ANOS); DÉFICIT DE VAGAS EM PRÉDIOS PRÓPRIOS, OCASIONANDO A ALOCAÇÃO DO EXCEDENTE DE ALUNOS DA PRÉ-ESCOLA EM ESPAÇOS ALUGADOS; ESCASSEZ DE ÁREAS INSTITUCIONAIS LIVRES NAS LOCALIDADES DE MAIOR DEMANDA PARA A IMPLANTAÇÃO DOS PROJETOS DE CONSTRUÇÃO DE NOVAS UNIDADES ESCOLARES; LIMITAÇÃO DA DISPONIBILIDADE DE RECURSOS ORÇAMENTÁRIOS PARA OS INVESTIMENTOS; DEPRECIACÃO DOS PRÉDIOS DAS PRÉ-ESCOLAS (DESGASTE DAS INSTALAÇÕES PELO TEMPO E PELO USO).

Consequências

DEMANDA REPRIMIDA NO ATENDIMENTO MATERNAI (0 A 3 ANOS); ELEVADA TAXA DE NÃO-ATENDIMENTO DA PRÉ-ESCOLA (4 E 5 ANOS); CRIANÇAS NÃO PREPARADAS PARA O INGRESSO NO ENSINO FUNDAMENTAL; FAMÍLIAS DESASSISTIDAS NO DESENVOLVIMENTO BIOPSSICOSSOCIAL DE SUAS CRIANÇAS.

Indicadores

ATENDIMENTO DO MATERNAI (0103)

ATENDIMENTO DA PRÉ - ESCOLA (0104)

Código	1031	Abreviatura	PEFQ	UO Responsável	180101 SECRETARIA MUNICIPAL DE EDUCAÇÃO	Gerente	DIVISÃO DE ENSINO FUNDAMENTAL / DEPARTAMENTO DE GESTÃO EDUCACIONAL / SEMED
--------	------	-------------	------	----------------	---	---------	--

Denominação do Programa

ENSINO FUNDAMENTAL DE QUALIDADE

Objetivo

ELEVAR A TAXA DE APROVAÇÃO DO ENSINO FUNDAMENTAL URBANO DA REDE MUNICIPAL AO PERCENTUAL SATISFATÓRIO DE 95%.

Macro-Objetivo 2: Qualificando os Serviços



Prefeitura de Manaus
Plano Plurianual – PPA 2014/2017
Anexo V: Tabela de Programas (2642)

Tipo 1 - Finalístico		Público Alvo		ALUNOS NA FAIXA ETÁRIA DE 6 A 14 ANOS			
Horizonte Temporal Contínuo		Início em:		Término em: MultissetorialNÃO			
Problema							
TAXA DE APROVAÇÃO DO ENSINO FUNDAMENTAL URBANO INSATISFATÓRIA (80,3%), COM ACENTUADA DISCREPÂNCIA EM RELAÇÃO AO PERCENTUAL SATISFATÓRIO DE 95%, FIXADO PARA O ALCANCE DA MÉDIA 6,00 NO IDEB.							
Causas							
INEFICIÊNCIA NAS PRÁTICAS PEDAGÓGICAS, RELACIONADAS ÀS METODOLOGIAS DE ENSINO E DE AVALIAÇÃO DA APRENDIZAGEM; DÉFICIT DE VAGAS NAS ESCOLAS QUE FUNCIONAM EM PRÉDIOS PRÓPRIOS, OCASIONANDO A ALOCAÇÃO DO EXCEDENTE DE ALUNOS EM ESPAÇOS ALUGADOS; DEPRECIAÇÃO DOS PRÉDIOS ESCOLARES (DESGASTE DAS INSTALAÇÕES PELO TEMPO E PELO USO), DESFAVORÁVEL À QUALIDADE DO ENSINO; SERVIÇOS E INSUMOS INSUFICIENTES PARA A MANUTENÇÃO DAS ESCOLAS.							
Consequências							
BAIXO RETORNO DOS INVESTIMENTOS REALIZADOS PELO MUNICÍPIO NA EDUCAÇÃO DE JOVENS E ADULTOS; ESCOLAS OCIOSAS NO HORÁRIO NOTURNO E CUIRTELADA EVADIDA SEM FORMAÇÃO PARA O EXERCÍCIO DA CIDADANIA; BAIXO CRESCIMENTO DO ÍNDICE DE DESENVOLVIMENTO DA EDUCAÇÃO BÁSICA - IDEB DO MUNICÍPIO E DO ESTADO DO AMAPÁ, EM RAZÃO DAS ALTAS TAXAS DE REPROVAÇÃO, REPETÊNCIA, ABANDONO E DEFASAGEM ESCOLAR; O MUNICÍPIO DE MANAUS FORA DOS PARÂMETROS DA POLÍTICA NACIONAL DE EDUCAÇÃO DO MEC; ALUNOS CONCLUÍNTES DO ENSINO FUNDAMENTAL NÃO APTOS PARA INGRESSO NO ENSINO MÉDIO.							
Indicadores							
APROVAÇÃO DO ENSINO FUNDAMENTAL URBANO (0107)							
Código	1032	Abreviatura	COMUNICA	UO Responsável	190101 SECRETARIA MUNICIPAL DE COMUNICAÇÃO	Gerente	DIRETORIAS DE COMUNICAÇÃO/ CRIAÇÃO, MKT E PUBLICIDADE
Denominação do Programa				Objetivo			
PROGRAMA DE GESTÃO DA POLÍTICA DE COMUNICAÇÃO SOCIAL DO MUNICÍPIO DE MANAUS				DAR PUBLICIDADE, ORIENTAR E INFORMAR A POPULAÇÃO DE MANAUS A RESPEITO DAS AÇÕES E SERVIÇOS DA ADMINISTRAÇÃO MUNICIPAL E ASSUNTOS DE INTERESSE DO MUNICÍPIO E DA POPULAÇÃO.			
Macro-Objetivo		5: Alcançando o Equilíbrio Fiscal, Desenvolvimento de Recursos Humanos e Gestão Pública Estratégica					
Tipo 1 - Finalístico		Público Alvo		POPULAÇÃO DO MUNICÍPIO			
Horizonte Temporal Contínuo		Início em:		Término em:		MultissetorialNÃO	
Problema							
PRESTAÇÃO DE INFORMAÇÕES TRANSPARENTES E PERIÓDICAS À SOCIEDADE.							
Causas							
NECESSIDADE DE DIVULGAÇÃO DAS AÇÕES E DOS SERVIÇOS OFERECIDOS, QUE AUMENTAM DIARIAMENTE.							
Consequências							
DESCONHECIMENTO DOS BENEFÍCIOS QUE PODEM SER USUFRUÍDOS PELA POPULAÇÃO.							
Indicadores							
INFORMAÇÕES E PUBLICAÇÕES INSTITUCIONAIS DIVULGADA (0122)							
Código	1033	Abreviatura	PRES PAT	UO Responsável	620201 FUNDAÇÃO MUNICIPAL DE CULTURA, TURISMO E EVENTOS	Gerente	DIRETORIA DE CULTURA
Denominação do Programa				Objetivo			
PRESERVAÇÃO DO PATRIMÔNIO MATERIAL E IMATERIAL				PRESERVAR O PATRIMÔNIO HISTÓRICO MATERIAL E IMATERIAL LEVANDO AO CONHECIMENTO OS CICLOS HISTÓRICOS DA CIDADE DE MANAUS.			
Macro-Objetivo		4: Criando Novas Oportunidades					
Tipo 1 - Finalístico		Público Alvo		POPULAÇÃO LOCAL			
Horizonte Temporal Contínuo		Início em:		Término em:		MultissetorialNÃO	
Problema							
DESGASTE E DESVALORIZAÇÃO DO PATRIMÔNIO CULTURAL DO MUNICÍPIO.							
Causas							
AUSÊNCIA DE CONHECIMENTO DO PATRIMÔNIO CULTURAL, POR PARTE DA POPULAÇÃO; AUSÊNCIA DE POLÍTICAS PÚBLICAS COM VISTAS EM SALVAGUARDAR O PATRIMÔNIO CULTURAL MATERIAL E IMATERIAL.							
Consequências							
VULNERABILIDADE DO PATRIMÔNIO CULTURAL; DESPRESTÍGIO POR PARTE DA POPULAÇÃO LOCAL DE SUAS PRÓPRIAS ORIGENS E HISTÓRIA CULTURAL; PERDA PROGRESSIVA DA HISTÓRIA E CULTURA LOCAL.							
Indicadores							
BENS PÚBLICOS E PRIVADOS TOMBADOS PELO MUNICÍPIO DE MANAUS (0021)							
Código	1034	Abreviatura	1103	UO Responsável	150101 CASA MILITAR	Gerente	CASA MILITAR
Denominação do Programa				Objetivo			
APOIO ÀS FORÇAS ARMADAS				ALISTAR JOVENS A PARTIR DE 17 ANOS E REGULARIZAR A SITUAÇÃO DOS DEMAIS CIDADÃOS PERANTE O SERVIÇO MILITAR			
Macro-Objetivo		3: Garantindo Proteção Social					
Tipo 1 - Finalístico		Público Alvo		JOVENS EM IDADE DE ALISTAMENTO E DEMAIS CIDADÃOS			
Horizonte Temporal Contínuo		Início em:		Término em:		MultissetorialNÃO	
Problema							
DEMORA NO ATENDIMENTO, AGLOMERAÇÃO DE JOVENS A PROCURA DO SERVIÇO DE ALISTAMENTO; ADIAMENTO DO CUMPRIMENTO DO SERVIÇO MILITAR.							
Causas							
DESATUALIZAÇÃO DO SISTEMA PADRÃO UTILIZADO PELAS FORÇAS ARMADAS; ESPAÇO FÍSICO E CORPO TÉCNICO INSUFICIENTES PARA ATENDER A DEMANDA; EXCESSO DE ROTATIVIDADE DE PESSOAL TREINADO.							
Consequências							
LIMITAÇÃO DA PRESTAÇÃO DE SERVIÇO COM EXCELENÇA; INSATISFAÇÃO DOS JOVENS QUE PROCURAM OS SERVIÇOS DE ALISTAMENTO MILITAR.							
Indicadores							
REDUÇÃO DE JOVENS FORA DA CLASSE DE ALISTAMENTO (0197)							
JOVENS SELECIONADOS PARA SERVIÇO MILITAR (0199)							
Código	1035	Abreviatura	ASF	UO Responsável	230901 FUNDO MUNICIPAL DE SAÚDE	Gerente	DEPARTAMENTO DE LOGÍSTICA
Denominação do Programa				Objetivo			
ASSISTÊNCIA FARMACÉUTICA				ASSEGURAR A DISTRIBUIÇÃO GRATUITA DOS MEDICAMENTOS DA ATENÇÃO BÁSICA. ABASTECIMENTO DA REDE DE SERVIÇOS COM MEDICAMENTOS E INSUMOS ADEQUADOS E DE QUALIDADE.			
Macro-Objetivo		2: Qualificando os Serviços					
Tipo 1 - Finalístico		Público Alvo		POPULAÇÃO DO MUNICÍPIO.			
Horizonte Temporal Contínuo		Início em:		Término em:		MultissetorialNÃO	
Problema							
NECESSIDADE DE ADQUIRIR, DISTRIBUIR E FORNECER MEDICAMENTOS E INSUMOS CONSTANTES NA POLÍTICA NACIONAL DE ASSISTÊNCIA FARMACÉUTICA.							
Causas							
RESPONSABILIDADE MUNICIPAL PELA ASSISTÊNCIA FARMACÉUTICA.							
Consequências							
AUMENTO DA MORBIMORTALIDADE POR DOENÇAS E AGRAVOS À SAÚDE.							
Indicadores							
ORÇAMENTO PÚBLICO GASTO COM MEDICAMENTOS DO TOTAL DO ORÇAMENTO DESTINADO AOS MEDICAMENTOS (0115)							
Código	1036	Abreviatura	PEINC	UO Responsável	180101 SECRETARIA MUNICIPAL DE EDUCAÇÃO	Gerente	GERÊNCIA DE EDUCAÇÃO ESPECIAL / DIV. DE ENSINO FUND. / DEP. GEST. EDU/ SEMED
Denominação do Programa				Objetivo			
EDUCAÇÃO INCLUSIVA				ELEVAR A TAXA DE INCLUSÃO DE ALUNOS ESPECIAIS NO ENSINO REGULAR AO PERCENTUAL SATISFATÓRIO DE 80%, ESTABELECIDO PELA POLÍTICA DE DIREITO À DIVERSIDADE E INCLUSÃO DO MEC.			
Macro-Objetivo		2: Qualificando os Serviços					
Tipo 1 - Finalístico		Público Alvo		ALUNOS ESPECIAIS DA REDE MUNICIPAL DE ENSINO			
Horizonte Temporal Contínuo		Início em:		Término em:		MultissetorialNÃO	



Prefeitura de Manaus
Plano Plurianual – PPA 2014/2017
Anexo V: Tabela de Programas (2642)

Problema

TAXA DE INCLUSÃO DE ALUNOS ESPECIAIS NO ENSINO REGULAR EM NÍVEL INSATISFATÓRIO (65,83%), COM ACENTUADA DISCREPÂNCIA EM RELAÇÃO AO PERCENTUAL ESTABELECIDO PELA POLÍTICA DE DIREITO À DIVERSIDADE E INCLUSÃO DO MEC (80%).

Causas

BAIXA QUALIFICAÇÃO DOS DOCENTES PARA ATUAREM COM OS ALUNOS ESPECIAIS NAS TURMAS REGULARES DO ENSINO FUNDAMENTAL; DEFICIÊNCIAS NA METODOLOGIA DE ENSINO DE INCLUSÃO; INSUFICIÊNCIA DE INSUMOS, SERVIÇOS E MATERIAL PERMANENTE ESPECÍFICO PARA A EDUCAÇÃO ESPECIAL; PARTICIPAÇÃO INSATISFATÓRIA DE PAIS OU RESPONSÁVEIS NO PROCESSO DE INCLUSÃO.

Consequências

NÃO GARANTIA DO DIREITO CONSTITUCIONAL DE EDUCAÇÃO FORMAL ÀS CRIANÇAS E JOVENS ESPECIAIS DO MUNICÍPIO; E, DESCUMPRIMENTO DA POLÍTICA NACIONAL DE DIREITO À DIVERSIDADE E INCLUSÃO DO MEC.

Indicadores

INCLUSÃO DE ALUNOS DA EDUCAÇÃO ESPECIAL (0110)

Código	1037	Abreviatura	PEC	UO Responsável	180101 SECRETARIA MUNICIPAL DE EDUCAÇÃO	Gerente	GER. DE EDUC. DE JOVENS E ADULTOS/DIV. DE ENS. FUND. /DEP. DE GESTÃO EDU. / SEMED
Denominação do Programa				Objetivo			
EDUCAÇÃO E CIDADANIA				REDUZIR A TAXA DE ABANDONO ESCOLAR DA EDUCAÇÃO DE JOVENS E ADULTOS A MENOS DE 10%.			
Macro-Objetivo				2: Qualificando os Serviços			
Tipo		1 - Finalístico		Público Alvo		ALUNOS DA REDE MUNICIPAL COM IDADE ACIMA DE 16 ANOS.	
Horizonte Temporal		Contínuo		Início em:		Término em:	
Problema						MultissetorialNÃO	
ELEVADA TAXA DE ABANDONO ESCOLAR NA EDUCAÇÃO DE JOVENS E ADULTOS - EJA (38,4%)							
Causas							
ACESSO À ESCOLA NO HORÁRIO NOTURNO DIFICULTADO POR FATORES EXTERNOS, COMO A VIOLÊNCIA E A PERICULOSIDADE EM ÁREAS DA PERIFERIA DA CIDADE; INEFICIÊNCIA DA METODOLOGIA DE ENSINO DA EJA, NÃO ORGANIZADA EM MÓDULOS OU SEMIPRESENCIAL, NÃO FLEXÍVEL À JORNADA DE TRABALHO DOS ALUNOS E SEM ATIVIDADES DE PREPARAÇÃO PROFISSIONAL; INDISPONIBILIDADE DE MATERIAL DIDÁTICO ESPECÍFICO PARA A EJA; INEXISTÊNCIA DE ATENDIMENTO ESPECÍFICO PARA A MAIOR PARCELA DO ALUNADO DA EJA - O ALUNADO FEMININO.							
Consequências							
BAIXO RETORNO DOS INVESTIMENTOS REALIZADOS PELO MUNICÍPIO NA EDUCAÇÃO DE JOVENS E ADULTOS; ESCOLAS OCIOSAS NO HORÁRIO NOTURNO; CLIENTELA EVADIDA SEM FORMAÇÃO PARA O EXERCÍCIO DA CIDADANIA.							
Indicadores							
ABANDONO ESCOLAR DA EDUCAÇÃO DE JOVENS E ADULTOS (0111)							

Código	1038	Abreviatura	PER	UO Responsável	180101 SECRETARIA MUNICIPAL DE EDUCAÇÃO		Gerente	DIVISÃO DISTRITAL RURAL/ DEPARTAMENTO GERAL DOS DISTRITOS/SEMED	
Denominação do Programa				Objetivo					
ENSINO RURAL				ELEVAR A TAXA DE APROVAÇÃO DO ENSINO FUNDAMENTAL RURAL DA REDE MUNICIPAL AO PERCENTUAL SATISFATÓRIO DE 95%.					
Macro-Objetivo				2: Qualificando os Serviços					
Tipo		1 - Finalístico		Público Alvo		ALUNOS MUNICIPAIS DA ZONA RURAL.			
Horizonte Temporal		Contínuo		Início em:		Término em:		MultissetorialNÃO	
Problema				TAXA DE APROVAÇÃO DO ENSINO FUNDAMENTAL RURAL INSATISFATÓRIA (82,6%), COM ACENTUADA DISCREPÂNCIA EM RELAÇÃO AO PERCENTUAL SATISFATÓRIO DE 95%, FIXADO PARA O ALCANCE DA MÉDIA 6,00 NO IDEB.					
Causas				INSUFICIÊNCIA DE PROFESSORES PARA ATUAREM NO ENSINO RURAL; DEPRECIACÃO DOS PRÉDIOS DAS ESCOLAS RURAIS; DESFAVORÁVEL À QUALIDADE DO ENSINO RURAL; ALUNOS DA ZONA RURAL INSERIDOS EM TURMAS MULTISSERIADAS; INSUFICIÊNCIA DE INSUMOS, SERVIÇOS E MATERIAL PERMANENTE PARA O ENSINO RURAL.					
Consequências				ALTAS TAXAS DE REPROVAÇÃO, REPETÊNCIA E ABANDONO ESCOLAR NO ENSINO RURAL; DISTORÇÕES NO FLUXO ESCOLAR, COM ALUNOS DA ZONA RURAL NÃO CONCLUINDO O ENSINO FUNDAMENTAL NA IDADE CERTA; BAIXO CRESCIMENTO DO ÍNDICE DE DESENVOLVIMENTO DA EDUCAÇÃO BÁSICA - IDEB DO MUNICÍPIO E DO ESTADO DO AMAZONAS; MUNICÍPIO FORA DOS PARÂMETROS DA POLÍTICA NACIONAL DE EDUCAÇÃO DO MEC; ALUNOS DA ZONA RURAL NÃO APTOS PARA INGRESSO NO ENSINO MÉDIO.					
Indicadores				AS MESMAS CONSEQUÊNCIAS PREVISTAS PARA O ENSINO URBANO: 1. ALTAS TAXAS DE REPROVAÇÃO, REPETÊNCIA E ABANDONO ESCOLAR NO ENSINO RURAL; 2. DISTORÇÕES NO FLUXO ESCOLAR, COM ALUNOS DA ZONA RURAL NÃO CONCLUINDO O ENSINO FUNDAMENTAL NA IDADE CERTA; 3. BAIXO CRESCIMENTO DO ÍNDICE DE DESENVOLVIMENTO DA EDUCAÇÃO BÁSICA - IDEB DO MUNICÍPIO E DO ESTADO DO AMAZONAS; 4. O MUNICÍPIO FORA DOS PARÂMETROS DA POLÍTICA NACIONAL DE EDUCAÇÃO DO MEC; 5. ALUNOS DA ZONA RURAL NÃO APTOS PARA INGRESSO NO ENSINO MÉDIO.					
Indicadores				APROVAÇÃO DO ENSINO FUNDAMENTAL RURAL (0108)					

Código	1039	Abreviatura	VISA	UO Responsável	230901 FUNDO MUNICIPAL DE SAÚDE	Gerente	DEPARTAMENTO DE VIGILÂNCIA SANITÁRIA
Denominação do Programa						Objetivo	
VIGILÂNCIA SANITÁRIA						EXECUTAR AS AÇÕES BÁSICAS, DE MÉDIA E ALTA COMPLEXIDADE EM VIGILÂNCIA SANITÁRIA, ATUANDO SOBRE FATORES DE RISCO ASSOCIADOS A PRODUTOS, INSUMOS E SERVIÇOS RELACIONADOS COM A SAÚDE, O AMBIENTE E O AMBIENTE DE TRABALHO.	
Macro-Objetivo		2: Qualificando os Serviços					
Tipo	1 - Finalístico		Público Alvo		POPULAÇÃO DE MANAUS.		
Horizonte Temporal	Contínuo	Início em:	Término em:		MultissetorialNÃO		
Problema							
SERVIÇO POUCO ESTRUTURADO, AÇÕES DE VIGILÂNCIA DE MÉDIA E ALTA COMPLEXIDADE AINDA NÃO REALIZADAS EM SUA INTEGRALIDADE.							
Causas							
RECENTE ASSUNÇÃO DAS AÇÕES DE MÉDIA E ALTA COMPLEXIDADE EM VIGILÂNCIA SANITÁRIA COM A CERTIFICAÇÃO NO TETO FINANCEIRO DE VIGILÂNCIA EM SAÚDE - TFSV EM DEZEMBRO/2008.							
Consequências							
INEFICIÊNCIA NA EXECUÇÃO DE AÇÕES BÁSICAS DE FISCALIZAÇÃO E CONTROLE SANITÁRIO EM PRODUTOS, SERVIÇOS E AMBIENTES SUJEITOS À VIGILÂNCIA SANITÁRIA.							
Indicadores							
INSTITUIÇÕES DE LONGA PERMANÊNCIA PARA IDOSOS (ILPI) CADASTRADAS, INSPECIONADAS (0078)							
INSPEÇÕES SANITÁRIAS REALIZADAS (0130)							

Código	1040	Abreviatura	1104	UO Responsável	150101 CASA MILITAR	Gerente	CASA MILITAR
Denominação do Programa				Objetivo			
GUARDA METROPOLITANA ATIVA				PROMOVER JUNTO A SOCIEDADE MANAUARA A SENSACÃO DE SEGURANÇA DENTRO DE NOSSOS LIMITES CONSTITUCIONAIS, MEDIANTE APARELHAMENTO DA GUARDA MUNICIPAL COM TODAS AS FERRAMENTAS E RECURSOS HUMANOS AO BOM DESEMPENHO DE SUAS FUNÇÕES			
Macro-Objetivo	3: Garantindo Proteção Social						
Tipo	1 - Finalístico			Público Alvo	GUARDA MUNICIPAL E SOCIEDADE EM GERAL		
Horizonte Temporal	Contínuo	Início em:		Término em:	MultissetorialNÃO		
Problema							
AUMENTO DA CRIMINALIDADE, DESORDEM SOCIAL COM DEPREDACÃO DOS BENS PÚBLICOS.							
Causas							
AVANÇO E OUSADIA DAS ORGANIZAÇÕES CRIMINOSAS; ALTO ÍNDICE DE CIRCULAÇÃO DE DROGAS ENTORPECENTES; ALTO ÍNDICE DE DESEMPREGO E DESESTRUTURA FAMILIAR; AUSÊNCIA DE AÇÕES PREVENTIVAS JUNTO AOS JOVENS EM SITUAÇÃO DE RISCO.							
Consequências							
CRESCENTE ÍNDICE DE VIOLÊNCIA E DESAJUSTE SOCIAL NA CAPITAL AMAZONENSE.							
Indicadores							
PRÓPRIOS MUNICIPAIS PROVIDOS DE SEGURANÇA (0196)							

Código	1042	Abreviatura	VEA	UO Responsável	230901 FUNDO MUNICIPAL DE SAÚDE	Gerente	DEPARTAMENTO DE VIGILÂNCIA EPIDEMIOLÓGICA E AMBIENTAL
---------------	-------------	--------------------	------------	-----------------------	---------------------------------	----------------	---



Prefeitura de Manaus
Plano Plurianual – PPA 2014/2017
Anexo V: Tabela de Programas (2642)

Denominação do Programa	Objetivo	
VIGILÂNCIA EPIDEMIOLÓGICA E AMBIENTAL	ESTRUTURAR O SISTEMA DE VIGILÂNCIA EPIDEMIOLÓGICA E AMBIENTAL BUSCANDO REDUZIR A MORBIMORTALIDADE POR DOENÇAS INFECCIOSAS, DOENÇAS TRANSMISSÍVEIS E NÃO-TRANSMISSÍVEIS E AGRAVOS QUE POSSAM INTERFERIR NA SAÚDE DA POPULAÇÃO.	
Macro-Objetivo	2: Qualificando os Serviços	
Tipo	1 - Finalístico	
Horizonte Temporal	Contínuo	Início em:
Público Alvo	POPULAÇÃO DE MANAUS	
Término em:	MultissetorialNÃO	
Problema	ALTA INCIDÊNCIA DE DOENÇAS ENDÊMICAS.	
Causas	BAIXA ESTRUTURAÇÃO DO CONJUNTO DE AÇÕES E SERVIÇOS DE VIGILÂNCIA EM SAÚDE DESENVOLVIDOS NO SISTEMA MUNICIPAL DE SAÚDE.	
Consequências	ALTA TAXA DE MORBIMORTALIDADE POR DOENÇAS ENDÊMICAS	
Indicadores	INCIDÊNCIA PARASITÁRIA ANUAL DE MALÁRIA (0084) COBERTURA VACINAL POR TETRAVALENTE EM MENORES DE UM ANO DE IDADE (0099) COBERTURA VACINAL ANTI-RÁBICA CANINA (0100) COBERTURA VACINAL POR HEPATITE B EM CRIANÇAS MENORES DE 1 ANO (0101)	
Código	1043	Abreviatura PPP
UO Responsável	360101 RECURSOS SUPERVISIONADOS PELA SEMEF	
Gerente	SEMEF	
Denominação do Programa	Objetivo	
PROGRAMA PARCERIA PÚBLICO PRIVADA - PPP/AM	DESENVOLVER OS SETORES PRODUTIVOS DO MUNICÍPIO DE MANAUS, CUJAS ATIVIDADES NECESSITEM DE SUPORTE FINANCEIRO, PARA AUTO SUSTENTAÇÃO, MEDIANTE PROGRAMAS ESPECIAIS DE FINANCIAMENTO.	
Macro-Objetivo	5: Alcançando o Equilíbrio Fiscal, Desenvolvimento de Recursos Humanos e Gestão Pública Estratégica	
Tipo	1 - Finalístico	
Horizonte Temporal	Contínuo	Início em:
Público Alvo	ADMINISTRAÇÃO PÚBLICA MUNICIPAL	
Término em:	MultissetorialNÃO	
Problema	ESCARSEZ DE RECURSOS DO PODER PÚBLICO PARA ARCAR COM EMPREENDIMENTOS E SERVIÇOS DESTINADOS A SUPRIR AS NECESSIDADES DA POPULAÇÃO.	
Causas	AUMENTO CRESCENTE DAS NECESSIDADES DA POPULAÇÃO EM RELAÇÃO AOS SERVIÇOS PRESTADOS PELO PODER PÚBLICO	
Consequências	INEFICIÊNCIA NA PRESTAÇÃO DOS SERVIÇOS OFERECIDOS.	
Indicadores	PESSOAS ASSISTIDAS POR MEIO DOS INVESTIMENTOS DAS PARCERIAS PÚBLICO PRIVADA (0124)	
Código	1044	Abreviatura DC ATUANTE
UO Responsável	150101 CASA MILITAR	
Gerente	CASA MILITAR	
Denominação do Programa	Objetivo	
DEFESA CIVIL ATUANTE	MONITORAR PERMANENTEMENTE AS ÁREAS DE RISCO DA CIDADE, PROMOVER CAMPANHAS EDUCATIVAS JUNTO À POPULAÇÃO LOCAL; REAPARELHAR E MODERNIZAR COM EQUIPAMENTOS E MATERIAIS OS SERVIÇOS DE DEFESA CIVIL MUNICIPAL.	
Macro-Objetivo	3: Garantindo Proteção Social	
Tipo	1 - Finalístico	
Horizonte Temporal	Contínuo	Início em:
Público Alvo	DEFESA CIVIL MUNICIPAL E SOCIEDADE CIVIL	
Término em:	MultissetorialSIM	
Problema	CRESCIMENTO DESORDENADO DA CIDADE DE MANAUS; DESLIZAMENTO DE TERRAS E ALAGALOES; DEMORA PARA SOLUCIONAR AS OCORRÊNCIAS	
Causas	ALTO ÍNDICE DE IMÓVEIS RESIDENCIAIS E COMERCIAIS CONTRUÍDOS EM ÁREAS DE RISCOS E DE PRESERVAÇÃO AMBIENTAL; FALTA DE CONSCIENTIZAÇÃO DA POPULAÇÃO NO DESPEJO DO LIXO; INVASÃO DE TERRAS; EQUIPAMENTOS, MATERIAIS E SERVIÇOS INSUFICIENTES; AUSÊNCIA DE CONTROLE E FISCALIZAÇÃO POR PARTE DO PODER PÚBLICO.	
Consequências	AUMENTO SIGNIFICATIVO DE OCORRÊNCIAS NO ATENDIMENTO À DESABAMENTOS, DESLIZAMENTOS E ALAGALOES; AUMENTO DE MORADIAS EM ÁREAS DE RISCO, PERDA DE PERTENCES DOS MORADORES, GASTOS COM LOCAÇÃO DE IMÓVEIS DESTINADOS AOS DESABRIGADOS.	
Indicadores	EDIFICAÇÕES CONTRUÍDAS EM ÁREA DE RISCO (0193) ÁREAS DE RISCOS MONITORADAS NO PERÍMETRO URBANO DE MANAUS (0194)	
Código	1045	Abreviatura PHISH
UO Responsável	290101 SECRETARIA MUNICIPAL DE GOVERNO	
Gerente	DEPARTAMENTO DE HABITAÇÃO E FUNDIÁRIO	
Denominação do Programa	Objetivo	
APOIO HABITACIONAL DE INTERESSE SOCIAL E FUNDIÁRIO	APOIAR, PLANEJAR E COORDENAR A EXECUÇÃO DA CONSTRUÇÃO HABITACIONAL PARA FAMÍLIAS DE BAIXA RENDA PRESTANDO ASSISTÊNCIA TÉCNICA NECESSÁRIAS VOLTADAS À ELABORAÇÃO DE PROJETOS DA EDIFICAÇÃO, REFORMA, AMPLIAÇÃO E CONCLUSÃO DA HABITAÇÃO; TRABALHOS TÉCNICOS SOCIAIS E JURÍDICOS INDISPENSÁVEIS PARA A REGULARIZAÇÃO FUNDIÁRIA.	
Macro-Objetivo	1: Organizando a Cidade	
Tipo	1 - Finalístico	
Horizonte Temporal	Contínuo	Início em:
Público Alvo	FAMÍLIAS COM RENDA MÍNIMA ESTIPULADA PELOS PROGRAMAS DO GOVERNO OU QUE POSSUAM LOTE REGULARIZADO OU REGULARIZAVEL LOCALIZADOS NA CIDADE DE MANAUS.	
Término em:	MultissetorialNÃO	
Problema	INSUFICIÊNCIA FINANCEIRA DA POPULAÇÃO PARA CONTRATAÇÃO DE SERVIÇOS TÉCNICOS ESPECIALIZADOS EM ARQUITETURA E ENGENHARIA - A POPULAÇÃO DETÉM A POSSE DOS LOTES TERRITORIAIS - PORÉM NÃO TEM O DOCUMENTO DE TITULAÇÃO.	
Causas	GRANDE NÚMERO DE BAIROS ORIUNDOS DE INVASÕES CUJAS TERRAS PERTENCEM A PARTICULAR; RECURSOS FINANCEIROS INSUFICIENTES; PRECÁRIO CONVÍVIO FAMILIAR.	
Consequências	AUMENTO DO ÍNDICE DE CONSTRUÇÕES MAL EXECUTADAS, INSALUBRES E INSEGURAS; ALTO ÍNDICE DE LOTES NÃO REGULARIZADOS.	
Indicadores	PROCESSOS EFETIVADOS PELOS PROGRAMAS DE GOVERNO (MINISTÉRIO DAS CIDADES) (0067) CRESCIMENTO DE REGULARIZAÇÃO FUNDIÁRIA DOS PROGRAMAS DE GOVERNO (0126)	
Código	1046	Abreviatura SUIP
UO Responsável	270101 SECRETARIA MUNICIPAL DE INFRAESTRUTURA	
Gerente	DEPARTAMENTO DE SERVIÇOS DE ILUMINAÇÃO PÚBLICA	
Denominação do Programa	Objetivo	
SERVIÇOS URBANOS DE ILUMINAÇÃO PÚBLICA	INSPECIONAR, FISCALIZAR, ACOMPANHAR E COORDENAR OS SERVIÇOS NO SISTEMA DE ILUMINAÇÃO PÚBLICA DO MUNICÍPIO.	
Macro-Objetivo	1: Organizando a Cidade	
Tipo	1 - Finalístico	
Horizonte Temporal	Contínuo	Início em:
Público Alvo	POPULAÇÃO DE MANAUS	
Término em:	MultissetorialNÃO	
Problema	PONTOS DE ILUMINAÇÃO DEPRECIADOS E NECESSIDADE DE EXPANSÕES DE REDE DE ILUMINAÇÃO PÚBLICA.	
Causas	VIDA ÚTIL DAS LÂMPADAS COMPROMETIDA; CRESCIMENTO DA CIDADE.	
Consequências	MANUTENÇÃO E EXPANSÃO DO SISTEMA DE ILUMINAÇÃO PÚBLICA AUSENTE, ACARRETANDO AUSÊNCIA DE SEGURANÇA PÚBLICA, LAZER E ENTRETENIMENTO AOS MUNICÍPIOS.	



Prefeitura de Manaus
Plano Plurianual – PPA 2014/2017
Anexo V: Tabela de Programas (2642)

Indicadores							
TAXA DE LÂMPADAS(ILUMINAÇÃO PÚBLICA) ACESAS DURANTE O DIA (0215)							
LÂMPADAS (ILUMINAÇÃO PÚBLICA) APAGADAS DURANTE A NOITE (0216)							
Código	1047	Abreviatura	CEF	UO Responsável	290901 FUNDO MUNICIPAL DE FOMENTO A MICRO E PEQUENA EMPRESA	Gerente	COMITÊ DE CRÉDITO MUNICIPAL
Denominação do Programa				Objetivo			
CONCESSÃO DE EMPRÉSTIMOS E FINANCIAMENTOS				DESENVOLVER OS SETORES PRODUTIVOS DO MUNICÍPIO DE MANAUS, CUJAS ATIVIDADES NECESSITEM DE SUPORTE FINANCEIRO, PARA AUTO SUSTENTAÇÃO, ATRAVÉS DE PROGRAMAS ESPECIAIS DE FINANCIAMENTO.			
Macro-Objetivo				4: Criando Novas Oportunidades			
Tipo		1 - Finalístico		Público Alvo		PESSOA FÍSICA E PESSOA JURÍDICA DE MICRO E PEQUENO PORTE, JURIDICAMENTE CONSTITUÍDAS SOB A FORMA DE ASSOCIAÇÕES DE INTERESSE ECONÔMICO, COOPERATIVAS, SOCIEDADES SIMPLES E/OU LTDA E ETC.	
Horizonte Temporal		Contínuo	Início em:	Término em:		MultissetorialNÃO	
Problema							
DESORGANIZAÇÃO FISCAL E ECONÔMICA DE PESSOA JURÍDICA; INFORMALIDADE; INADIMPLÊNCIA.							
Causas							
DESINFORMAÇÃO; BUROCRACIA; PRECONCEITOS REFERENTE A IMPOSTOS.							
Consequências							
INEFICIÊNCIA DO FOMENTO LOCAL; ABUSO NA TAXAÇÃO DE JUROS POR INSTITUIÇÕES BANCÁRIAS.							
Indicadores							
FINANCIAMENTO ATENDIDO (0129)							
Código	1048	Abreviatura	PLANEJ.GEO	UO Responsável	560201 INSTITUTO MUNICIPAL DE ORDEM SOCIAL E PLANEJAMENTO URBANO	Gerente	DIRETORIA DE PLANEJAMENTO
Denominação do Programa				Objetivo			
PLANEJAMENTO URBANO				EXECUTAR A POLÍTICA DE DESENVOLVIMENTO URBANO, GERENCIAR, FISCALIZAR E EXECUTAR PROJETOS ARQUITETÔNICOS E URBANÍSTICOS NA CIDADE DE MANAUS.			
Macro-Objetivo				1: Organizando a Cidade			
Tipo		1 - Finalístico		Público Alvo		POPULAÇÃO DO MUNICÍPIO	
Horizonte Temporal		Contínuo	Início em:	Término em:		MultissetorialNÃO	
Problema							
ORGÃOS PÚBLICOS DESPROVIDOS DE PESSOAL CAPACITADO PARA REALIZAÇÃO DE PROJETOS URBANÍSTICOS E DE ARQUITETURA.							
Causas							
AUSÊNCIA DE CONCURSO PÚBLICO; AUSÊNCIA DE PESSOAL QUALIFICADO.							
Consequências							
PROJETOS REALIZADOS NA ADMINISTRAÇÃO MUNICIPAL SEM PADRONIZAÇÃO ARQUITETÔNICA E URBANÍSTICA							
Indicadores							
QUANTIDADE DE PROJETOS ARQUITETÔNICOS IMPLEMENTADOS (0316)							
PROJETOS URBANÍSTICOS REALIZADOS (0317)							
BASES CONCLUÍDAS POR ASSUNTO DE GEOPROCESSAMENTO (0318)							
Código	1050	Abreviatura	VALORIZAÇÃO	UO Responsável	140102 ESCOLA DE SERVIÇO PÚBLICO MUNICIPAL	Gerente	ESCOLA DE SERVIÇO PÚBLICO MUNICIPAL
Denominação do Programa				Objetivo			
PROMOÇÃO DA FORMAÇÃO PROFISSIONAL DO SERVIDOR MUNICIPAL				PROMOVER A FORMAÇÃO DO PROFISSIONAL SERVIDOR PARA O FORTALECIMENTO DA ESTRUTURA OPERACIONAL, INVESTINDO EM INOVAÇÃO DE TECNOLOGIAS DE GESTÃO E NA QUALIDADE DE VIDA NO TRABALHO, NA PERSPECTIVA DE UMA NOVA CULTURA ORGANIZACIONAL.			
Macro-Objetivo				5: Alcançando o Equilíbrio Fiscal, Desenvolvimento de Recursos Humanos e Gestão Pública Estratégica			
Tipo		1 - Finalístico		Publico Alvo		SERVIDOR MUNICIPAL	
Horizonte Temporal		Contínuo	Início em:	Término em:		MultissetorialSIM	
Problema							
NECESSIDADE DE APRIMORAMENTO TÉCNICO E DE MOTIVAÇÃO PARA A PROMOÇÃO DO DESEMPENHO PROFISSIONAL COM MAIOR EFETIVIDADE, EFICIÊNCIA E EFICÁCIA.							
Causas							
ESTAGNAÇÃO EM UMA CULTURA ORGANIZACIONAL VOLTADA AOS RESULTADOS IMEDIATOS, E NÃO PRIORIZANDO UMA MELHORIA CONTÍNUA, COM PERSPECTIVA NA FORMAÇÃO CONTINUADA.							
Consequências							
A AUSÊNCIA DE APRIMORAMENTO TÉCNICO E DE MOTIVAÇÃO RESULTA NA FALTA DE COMPROMETIMENTO PROFISSIONAL QUE IMPACTARÁ NA QUALIDADE DOS SERVIÇOS PÚBLICOS PRESTADOS AOS MUNICÍPIOS.							
Indicadores							
SERVIDORES QUALIFICADOS E ATUANTES (0048)							
CRESCIMENTO DOS CURSOS OFERECIDOS (0049)							
CERTIFICAÇÃO DOS CURSOS REALIZADOS (0050)							
Código	1055	Abreviatura	GPAS	UO Responsável	370101 SECRETARIA MUNICIPAL DE ASSISTÊNCIA SOCIAL E DIREITOS HUMANOS	Gerente	DIRETORIA DE ÁREA DA ASSISTÊNCIA SOCIAL
Denominação do Programa				Objetivo			
GESTÃO DA POLÍTICA ASSISTENCIAL E SOCIAL				IMPACTAR DIRETAMENTE NA QUALIDADE DA GESTÃO E DOS SERVIÇOS SOCIOASSISTENCIAIS DO SUAS EXECUTADOS PELO MUNICÍPIO.			
Macro-Objetivo				3: Garantindo Proteção Social			
Tipo		1 - Finalístico		Público Alvo		CONSELHEIROS SETORIAIS E TUTELARES, TÉCNICOS, RESPONSÁVEIS POR ENTIDADES E AGENTES OPERACIONAIS.	
Horizonte Temporal		Contínuo	Início em:	Término em:		MultissetorialSIM	
Problema							
FRAGILIZAÇÃO DO MONITORAMENTO E AVALIAÇÃO DOS SERVIÇOS SOCIOASSISTENCIAIS NO MUNICÍPIO DE MANAUS							
Causas							
AUSÊNCIA DE MONITORAMENTO E AVALIAÇÃO NO ÂMBITO DO SUAS;							
Consequências							
IMPACTAR DIRETAMENTE NA QUALIDADE DA GESTÃO E DOS SERVIÇOS SOCIOASSISTENCIAIS DO SUAS EXECUTADOS PELO MUNICÍPIO.							
Indicadores							
MONITORAMENTO E AVALIAÇÃO DO SUAS (0310)							
Código	1057	Abreviatura	EMP LOC	UO Responsável	290101 SECRETARIA MUNICIPAL DE GOVERNO	Gerente	DIVISÃO DE APOIO AO EMPREENDEDOR
Denominação do Programa				Objetivo			
APOIO A INDÚSTRIA E AO EMPREENDEDORISMO LOCAL				APOIAR AS ATIVIDADES NA ÁREA INDUSTRIAL ATRAVÉS DO DIMICRO E ATIVIDADES EMPREENDEDORAS NAS ZONAS URBANA E RURAL DA CIDADE DE MANAUS, FORTALECENDO OS MICRO E PEQUENOS EMPREENDEDORES IDENTIFICADOS PELA AGÊNCIA DE DESENVOLVIMENTO LOCAL - ADL.			
Macro-Objetivo				4: Criando Novas Oportunidades			
Tipo		1 - Finalístico		Publico Alvo		MICRO E PEQUENOS EMPREENDEDORES.	
Horizonte Temporal		Contínuo	Início em:	Término em:		MultissetorialNÃO	
Problema							
LIMITAÇÃO DE CONHECIMENTO ESPECÍFICO DO EMPREENDEDOR NA ÁREA DE ATUAÇÃO.							
Causas							
AUSÊNCIA DE CONSULTORIA TÉCNICA NO INÍCIO DO EMPREENDIMENTO;AUSÊNCIA DE QUALIFICAÇÃO ESPECÍFICA PARA CADA SETOR PRODUTIVO;AUSÊNCIA DE APOIO PARA O SETOR DE SERVIÇOS;INSUFICIÊNCIA DE DADOS QUANTITATIVOS E QUALITATIVOS REFERENTES A ESTES EMPREENDIMENTOS.							



Prefeitura de Manaus
Plano Plurianual – PPA 2014/2017
Anexo V: Tabela de Programas (2642)

Consequências

MICRO E PEQUENOS NEGÓCIOS NÃO PASSAM A BARREIRA DE 03 ANOS DE VIDA; AUSÊNCIA DE ARRECADAÇÃO MUNICIPAL; DIFICULDADE EM ABRIR UMA FIRMA; BAIXA RENDA PER CAPITA DO EMPREENDEDOR; DIMINUIÇÃO DAS LIVRES INICIATIVAS DA PRODUÇÃO INIBINDO O MERCADO.

Indicadores

EMPREENDEDORES APOIADOS (0029)

CADEIA E ARRANJOS PRODUTIVOS LOCAIS IDENTIFICADOS COM APOIADOS (0147)

Código	1059	Abreviatura	DES TRAB	UO Responsável	210101 SECRETARIA MUNICIPAL DO TRABALHO, EMPREGO E DESENVOLVIMENTO	Gerente	DESENVOLVIMENTO PARA O TRABALHO
Denominação do Programa				Objetivo			
APOIO AO DESENVOLVIMENTO E À QUALIFICAÇÃO PROFISSIONAL DO TRABALHADOR				PROMOVER AÇÕES QUE CONTRIBUAM PARA O RECONHECIMENTO E VALORIZAÇÃO DOS DIREITOS HUMANOS DA CIDADANIA E PARA A REDUÇÃO DAS DESIGUALDADES, PREPARANDO E INSERINDO EGRESSOS DO SISTEMA PRISIONAL, JOVENS E ADULTOS NO MERCADO DE TRABALHO EM OCUPAÇÕES COM VÍNCULO EMPREGATÍCIO OU EM OUTRAS ATIVIDADES PRODUTIVAS LEGAIS GERADORAS DE RENDA.			

Macro-Objetivo 4: Criando Novas Oportunidades

Tipo 1 - Finalístico

Público Alvo

TRABALHADOR EM GERAL; EGRESSOS DO SISTEMA PRISIONAL.

Horizonte Temporal Contínuo

Início em:

Término em:

MultissetorialNÃO

Problema

ESCASSEZ DE MÃO-DE-OBRA QUALIFICADA.

Causas

BAIXA ESCOLARIDADE; ESCASSEZ DE RECURSOS PARA QUALIFICAÇÃO PROFISSIONAL; MIGRAÇÃO DE TRABALHADORES DE OUTRAS LOCALIDADES.

Consequências

INEXISTÊNCIA DE MÃO DE OBRA PARA ATENDER A DEMANDA OFERTADA NO MERCADO LOCAL; AUMENTO DO ÍNDICE DO DESEMPREGO; AUMENTO DA INFORMALIDADE; AUMENTO DO ÍNDICE DE MARGINALIDADE.

Indicadores

TRABALHADORES CADASTRADOS NO SINE MANAUS QUALIFICADOS (0146)

INSERÇÃO DO TRABALHADOR NO MERCADO DE TRABALHO (0150)

Código	1060	Abreviatura	SIST VIARI	UO Responsável	270101 SECRETARIA MUNICIPAL DE INFRAESTRUTURA	Gerente	SUBSECRETARIA DE OBRAS PÚBLICAS
Denominação do Programa				Objetivo			
SISTEMA VIÁRIO DO MUNICÍPIO DE MANAUS				CONSTRUIR, MELHORAR E CONSERVAR O SISTEMA VIÁRIO DA CIDADE DE MANAUS.			

Macro-Objetivo 1: Organizando a Cidade

Tipo 1 - Finalístico

Público Alvo

POPULAÇÃO DA CIDADE DE MANAUS.

Horizonte Temporal Contínuo

Início em:

Término em:

MultissetorialNÃO

Problema

SISTEMA VIÁRIO INADEQUADO PARA O TRÁFEGO DA POPULAÇÃO DE MANAUS.

Causas

AUMENTO DA FROTA DE VEÍCULOS QUE CIRCULAM NA CIDADE DE MANAUS, CRESCIMENTO DOS BAIRROS DA CIDADE; DESTRUIÇÃO DE VIAS E PONTES.

Consequências

CONGESTIONAMENTO DE VIAS, DIFICULDADE DE TRÁFEGO EM VIAS DETERIORADAS.

Indicadores

REPAVIMENTAÇÃO DO ASFALTO DAS VIAS PÚBLICAS URBANAS DE MANAUS (0040)

Código	1061	Abreviatura	LOG PÚB	UO Responsável	270101 SECRETARIA MUNICIPAL DE INFRAESTRUTURA	Gerente	SSOP
Denominação do Programa				Objetivo			
LOGRADOUROS PÚBLICOS DE MANAUS				CONSTRUÇÃO, AMPLIAÇÃO E CONSERVAÇÃO DE PRAÇAS, JARDINS, MONUMENTOS HISTÓRICOS E AFINS QUE REPRESENTAM A HISTÓRIA DA CIDADE DE MANAUS.			

Macro-Objetivo 1: Organizando a Cidade

Tipo 1 - Finalístico

Público Alvo

POPULAÇÃO DA CIDADE DE MANAUS.

Horizonte Temporal Contínuo

Início em:

Término em:

MultissetorialNÃO

Problema

ESPAÇOS PÚBLICOS INADEQUADOS E DETERIORADOS PARA AS ATIVIDADES DE CULTURA E LAZER DA POPULAÇÃO DE MANAUS.

Causas

DESGATE NATURAL DOS ESPAÇOS PÚBLICOS; DEPREDADO DO PATRIMÔNIO PÚBLICO.

Consequências

ESPAÇOS INADEQUADOS E DETERIORADOS PARA LAZER DA POPULAÇÃO

Indicadores

MELHORIAS EM ESPAÇOS DE LAZER (0041)

Código	1062	Abreviatura	PSB	UO Responsável	370101 SECRETARIA MUNICIPAL DE ASSISTÊNCIA SOCIAL E DIREITOS HUMANOS	Gerente	DEPARTAMENTO DE PROTEÇÃO SOCIAL BÁSICA
Denominação do Programa				Objetivo			
PROTEÇÃO SOCIAL BÁSICA				PROMOVER O ACESSO A INFORMAÇÕES E À UTILIZAÇÃO ADEQUADA DOS SERVIÇOS DISPONIBILIZADOS PELAS POLÍTICAS PÚBLICAS EM EXECUÇÃO NO MUNICÍPIO DE MANAUS, DE MODO A GARANTIR A EMANCIPAÇÃO E O EXERCÍCIO PLENO DA CIDADANIA, A PROMOÇÃO E INCLUSÃO SOCIAL DE PESSOAS E FAMÍLIAS QUE SE ENCONTRAM EM SITUAÇÕES DE RISCO E VULNERABILIDADE SOCIAL.			

Macro-Objetivo 3: Garantindo Proteção Social

Tipo 1 - Finalístico

Público Alvo

POPULAÇÕES QUE SE ENCONTRAM EM SITUAÇÃO DE VULNERABILIDADE SOCIAL DECORRENTE DA POBREZA OU EXTREMA POBREZA E DO PRECÁRIO ACESSO A SERVIÇOS PÚBLICOS, FRAGILIZAÇÃO DE VÍNCULOS AFETIVOS E SOCIAIS.

Horizonte Temporal Contínuo

Início em:

Término em:

MultissetorialNÃO

Problema

PRECARIZAÇÃO DAS CONDIÇÕES DE VIDA, DEVIDO AUMENTO DO DESEMPREGO E DA INFORMALIDADE, DE VIOLÊNCIA, DA FRAGILIZAÇÃO DOS VÍNCULOS SOCIAIS E FAMILIARES.

Causas

AUSÊNCIA DE SERVIÇOS, PROGRAMAS, PROJETOS E BENEFÍCIOS DE PROTEÇÃO SOCIAL BÁSICA.

Consequências

FORTALECIMENTO DOS VÍNCULOS FAMILIARES E COMUNITÁRIOS E O PROTAGONISTA SOCIAL; FORTALECIMENTO DA FUNÇÃO PROTETIVA DAS FAMÍLIAS, DO PROTAGONISMO DE SEUS MEMBROS, CONTRIBUINDO PARA SUPERAÇÃO DAS SITUAÇÕES E DE VULNERABILIDADE SOCIAL.

Indicadores

MÉDIA MENSAL DE FAMÍLIAS ATENDIDAS PELO BOLSA FAMÍLIA, BENEFÍCIOS EVENTUAIS E ACESSO A CIDADANIA (0230)

Código	1063	Abreviatura	PSE	UO Responsável	370101 SECRETARIA MUNICIPAL DE ASSISTÊNCIA SOCIAL E DIREITOS HUMANOS	Gerente	DEPARTAMENTO DE PROTEÇÃO SOCIAL E ESPECIAL
Denominação do Programa				Objetivo			
PROTEÇÃO SOCIAL ESPECIAL				DISPONIBILIZAR SERVIÇOS E AÇÕES DE MÉDIA COMPLEXIDADE, VOLTADAS AO ATENDIMENTO DE FAMÍLIAS E INDIVÍDUOS COM SEUS DIREITOS VIOLADOS, MAS CUJOS VÍNCULOS FAMILIARES E COMUNITÁRIO NÃO FORAM ROMPIDOS, E TAMBÉM VIABILIZAR ATENDIMENTOS DE ALTA COMPLEXIDADE, GARANTINDO PROTEÇÃO INTEGRAL (MORADIA, ALIMENTOS, HIGIENIZAÇÃO E TRABALHO PROTEGIDO PARA FAMÍLIAS E PESSOAS QUE SE ENCONTRAM SEM REFERÊNCIA E/OU EM SITUAÇÃO DE AMEAÇA, NECESSITANDO SEREM RETIRADOS DO SEU NÚCLEO FAMILIAR E/OU COMUNITÁRIO;			

Macro-Objetivo 3: Garantindo Proteção Social

Tipo 1 - Finalístico

Público Alvo

FAMÍLIAS E INDIVÍDUOS QUE VIVENCIAM VIOLAÇÕES DE DIREITOS POR OCORRÊNCIA DE VIOLÊNCIA FÍSICA, PSICOLÓGICA E NEGLIGÊNCIA; VIOLÊNCIA, ABUSO E EXPLORAÇÃO SEXUAL; AFASTAMENTO DO CONVÍVIO FAMILIAR.

Horizonte Temporal Contínuo

Início em:

Término em:

MultissetorialNÃO

Problema

PRECARIZAÇÃO DAS CONDIÇÕES DE VIDA, DEVIDO CRESCENTE AUMENTO DO DESEMPREGO E DA INFORMALIDADE, VIOLÊNCIA, FRAGILIZAÇÃO DOS VÍNCULOS SOCIAIS E FAMILIARES, EXPONDO FAMÍLIAS E INDIVÍDUOS A SITUAÇÃO DE VIOLAÇÃO DE DIREITOS.



Prefeitura de Manaus
Plano Plurianual – PPA 2014/2017
Anexo V: Tabela de Programas (2642)

Causas ESCASSEZ DE RECURSOS DISPONÍVEIS PARA QUE AS FAMÍLIAS MANTENHAM SEUS DEPENDENTES EM SEU CONVÍVIO, OCASIONANDO A INCIDÊNCIA E AUMENTO DA VIOLÊNCIA E MAUS TRATOS.							
Consequências GARANTIA DE SERVIÇOS DE ATENÇÃO SOCIOFAMILIAR QUE VISEM A REESTRUTURAÇÃO DO GRUPO FAMILIAR E A ELABORAÇÃO DE NOVAS REFERÊNCIAS MORAIS E AFETIVAS, NO SENTIDO DE FORTECÊ-LO PARA O EXERCÍCIO DE SUAS FUNÇÕES DE PROTEÇÃO FAMILIAR REDUZINDO ASSIM AS SITUAÇÕES DE VIOLAÇÃO DE DIREITOS.							
Indicadores CRESCIMENTO DE PESSOAS ATENDIDAS PELA PROTEÇÃO SOCIAL ESPECIAL EM RELAÇÃO AO ANO ANTERIOR (0320)							
Código	1066	Abreviatura	MSUAS	UO Responsável	370901 FUNDO MUNICIPAL DE ASSISTÊNCIA SOCIAL	Gerente	DIRETORIA DE ÁREA DE ASSISTÊNCIA SOCIAL - DAAS
Denominação do Programa MANUTENÇÃO DA REDE DE SERVIÇOS SOCIOASSISTENCIAIS NO ÂMBITO DO SUAS				Objetivo ALCANÇAR A GESTÃO DE QUALIDADE E EXCELÊNCIA NA OFERTA DOS SERVIÇOS DO SISTEMA ÚNICO DE ASSISTÊNCIA SOCIAL - SUAS, GARANTINDO À POPULAÇÃO A SEGURANÇA AFIANÇADA NO PACTO FEDERATIVO, VALORIZANDO E CONSOLIDANDO AS PROTEÇÕES SOCIAIS, MEDIANTE EXECUÇÃO PÚBLICA, CONSOLIDANDO ACESSO AOS SERVIDORES PÚBLICOS COM CARREIRA E FORMAÇÃO PERMANENTE E COM PRIMAZIA DE IMPLEMENTAÇÃO DE EQUIPE DE VIGILÂNCIA SOCIOASSISTENCIAL MUNICIPAL.			
Macro-Objetivo 3: Garantindo Proteção Social							
Tipo 1 - Finalístico				Público Alvo	USUÁRIOS DA ASSISTÊNCIA SOCIAL (FAMÍLIAS, IDOSOS, CRIANÇAS)		
Horizonte Temporal Contínuo				Início em:	Término em:	Multissetorial NÃO	
Problema ALTA TAXA DE URBANIZAÇÃO NOS MUNICÍPIOS DE MÉDIO PORTE E AS METRÓPOLES; PRESENÇA CRESCENTE DO DESEMPREGO E INFORMALIDADE, VIOLÊNCIA, FRAGILIZAÇÃO DOS VÍNCULOS SOCIAIS E FAMILIARES, EXPONDO FAMÍLIAS E INDIVÍDUOS A SITUAÇÕES DE RISCO E VULNERABILIDADE.							
Causas NECESSIDADE DE ASSEGURAR PROTEÇÃO SOCIAL ÀS FAMÍLIAS EM SITUAÇÃO DE VULNERABILIDADE SOCIAL E/OU COM DIREITOS VIOLADOS, ARTICULADA A OUTRAS POLÍTICAS, VOLTADAS À GARANTIA DE DIREITOS E DE CONDIÇÕES DIGNAS DE VIDA, GARANTINDO, ASSIM, SEGURANÇA DE SOBREVIVÊNCIA, DE ACOLHIDA E DE CONVÍVIO OU VIVÊNCIA FAMILIAR.							
Consequências GARANTIA DE DIREITOS E ACESSO PARA SERVIÇOS, PROGRAMAS E PROJETOS CONTRIBUINDO PARA A INCLUSÃO SOCIAL E A EQUIDADE DOS USUÁRIOS E GRUPOS ESPECÍFICOS, RESULTANDO NA AMPLIAÇÃO DO ACESSO AOS BENS E SERVIÇOS SOCIOASSISTENCIAIS BÁSICOS E ESPECIAIS, NAS ÁREAS URBANA E RURAL.							
Indicadores MÉDIA MENSAL DAS FAMÍLIAS ATENDIDAS PELA PROTEÇÃO SOCIAL BÁSICA (0229)							
Código	1067	Abreviatura	FMPPHC	UO Responsável	620902 FUNDO MUNICIPAL DE PRESERVAÇÃO DO PATRIMÔNIO HISTÓRICO E CULTURAL	Gerente	FUNDAÇÃO MUNICIPAL DE CULTURA, TURISMO E EVENTOS
Denominação do Programa GERENCIAMENTO DO PATRIMÔNIO HISTÓRICO E CULTURAL				Objetivo FINANCIAR E DESENVOLVER AÇÕES E SERVIÇOS DE PRESERVAÇÃO, CONSERVAÇÃO, RECUPERAÇÃO E MANUTENÇÃO DE ÁREAS SUBMETIDAS À INTERVENÇÃO DO PROJETO DE REGENERAÇÃO DO CENTRO ANTIGO DE MANAUS E AGREGADOS.			
Macro-Objetivo 1: Organizando a Cidade							
Tipo 1 - Finalístico				Público Alvo	POPULAÇÃO DO MUNICÍPIO DE MANAUS E REDE TURÍSTICA		
Horizonte Temporal Contínuo				Início em:	Término em:	Multissetorial NÃO	
Problema INSUFICIÊNCIA DE RECURSOS PARA ATENDER O PROGRAMA DE GERENCIAMENTO DO PATRIMÔNIO HISTÓRICO E CULTURAL E O QUE DETERMINA O ARTIGO 5º DA LEI Nº 722/2003.							
Causas AUSÊNCIA DE POLÍTICAS PÚBLICAS VOLTADAS PARA PROJETOS DE IDENTIDADE CULTURAL, ALÉM DE RECURSOS INSUFICIENTES PARA OS PROGRAMAS DE PRESERVAÇÃO DO PATRIMÔNIO.							
Consequências SE CONTINUAR O QUADRO APRESENTADO, MANAUS CORRE O RISCO DE VER SEU PATRIMÔNIO DESCARACTERIZADO, SOBRETUDO PELO FENÔMENO DA GLOBALIZAÇÃO COM A IMPOSIÇÃO DE ESTEREÓTIPOS ALHEIOS AOS COSTUMES E TRADIÇÕES CULTURAIS.							
Indicadores REVITALIZAÇÃO E PRESERVAÇÃO DO PATRIMÔNIO HISTÓRICO E CULTURAL ACUMULATIVO (0274)							
Código	1068	Abreviatura	IGARAPES	UO Responsável	270101 SECRETARIA MUNICIPAL DE INFRAESTRUTURA	Gerente	SSSB
Denominação do Programa IGARAPÊS DE MANAUS				Objetivo SANEAR, DRAGAR, DESASSOREAR E DESPOLUIR OS IGARAPÊS DE MANAUS			
Macro-Objetivo 1: Organizando a Cidade							
Tipo 1 - Finalístico				Público Alvo	FAMÍLIAS QUE RESIDEM AS MARGENS DOS IGARAPÊS DE MANAUS		
Horizonte Temporal Contínuo				Início em:	Término em:	Multissetorial NÃO	
Problema ASSOREAMENTO DOS IGARAPÊS DE MANAUS.							
Causas OCUPAÇÕES DESORDENADAS; FENÔMENOS NATURAIS; VIAS COM COTA MAIS BAIXA QUE O NÍVEL DOS RIOS E IGARAPÊS.							
Consequências ALAGAMENTOS; FOCOS DE DOENÇAS CONTAGIOSAS E DESCONFORTO CAUSADO PELA SUJEIRA NOS IGARAPÊS.							
Indicadores IGARAPÊ SANEADO (0038)							
Código	1070	Abreviatura	PDUA	UO Responsável	560901 FUNDO MUNICIPAL DE DESENVOLVIMENTO URBANO	Gerente	CONSELHO MUNICIPAL DE DESENVOLVIMENTO URBANO
Denominação do Programa PROGRAMA DE DESENVOLVIMENTO URBANO E AMBIENTAL				Objetivo PROMOVER O DESENVOLVIMENTO URBANO E AMBIENTAL POR MEIO DE INVESTIMENTOS EM ESTRUTURA E INFRAESTRUTURA URBANA, TAIS COMO: EXECUÇÃO DE REDE DE ABASTECIMENTO E DISTRIBUIÇÃO DE ÁGUA; EXECUÇÃO DE SISTEMA DE ESGOTAMENTO SANITÁRIO; EXECUÇÃO DE REDE DE DRENAGEM PLUVIAL; EXECUÇÃO DE REDE DE ENERGIA ELÉTRICA/ILUMINAÇÃO PÚBLICA; CONSTRUÇÃO DE HABITAÇÕES POPULARES; SANEAMENTO BÁSICO; EQUIPAMENTOS SANITÁRIOS; RECUPERAÇÃO OU A MELHORIA DE UNIDADES HABITACIONAIS; RESTAURAÇÃO DE UNIDADES DE INTERESSE DE PATRIMÔNIO HISTÓRICO; CONSTRUÇÃO DE UNIDADES HABITACIONAIS OU SANITÁRIAS; OUTROS INVESTIMENTOS DEFINIDOS PELO CONSELHO DE DESENVOLVIMENTO URBANO-CMDU, RESPEITADO O DISPOSTO NA LEI Nº311/1995.			
Macro-Objetivo 1: Organizando a Cidade							
Tipo 1 - Finalístico				Público Alvo	POPULAÇÃO DO MUNICÍPIO DE MANAUS.		
Horizonte Temporal Contínuo				Início em:	Término em:	Multissetorial NÃO	
Problema AUSÊNCIA DE ESTRUTURA E INFRAESTRUTURA URBANA NOS NOVOS ASSENTAMENTOS EM VIRTUDE DA EXPLOSÃO DEMOGRÁFICA.							
Causas ACELERADO E DESORDENADO PROCESSO DE CRESCIMENTO POPULACIONAL.							
Consequências EXPLOSÃO DEMOGRÁFICA; CRISE ECOLÓGICA; PRODUÇÃO INDUSTRIAL; CATÁSTROFES AMBIENTAIS, PROLIFERAÇÃO DO AUMENTO DO LIXO URBANO E REFLEXOS NEGATIVOS.							
Indicadores PROJETOS APROVADOS (0155) PROJETOS FINANCIADOS COM RECURSOS DO FMDU (0158)							
Código	1073	Abreviatura	CDAP	UO Responsável	110101 CASA CIVIL	Gerente	SSB



Prefeitura de Manaus
Plano Plurianual – PPA 2014/2017
Anexo V: Tabela de Programas (2642)

Denominação do Programa CAPTAÇÃO E DISTRIBUIÇÃO DE ÁGUA POTÁVEL	Objetivo LEVAR ÁGUA POTÁVEL À POPULAÇÃO DE MANAUS.
Macro-Objetivo 1: Organizando a Cidade	
Tipo 1 - Finalístico	Público Alvo POPULAÇÃO DE MANAUS.
Horizonte Temporal Contínuo	Início em:
	Término em: MultissetorialSIM
Problema REDE DE DISTRIBUIÇÃO DE ÁGUA POTÁVEL INADEQUADA.	
Causas REDE DE DISTRIBUIÇÃO INADEQUADA; REDE DE DISTRIBUIÇÃO ANTIGA; AUSÊNCIA DE IMPLANTAÇÃO DE NOVAS REDES DE ABASTECIMENTO.	
Consequências FALTA DE ÁGUA POTÁVEL PARA POPULAÇÃO DE MANAUS.	
Indicadores AMPLIAÇÃO DA REDE DE DISTRIBUIÇÃO DE ÁGUA (0244) NOVAS LIGAÇÕES DE ÁGUA EM DOMÍLIOS DE MANAUS (0341)	
Código 1077 Abreviatura APD UO Responsável 370904 FUNDO MUNICIPAL DE APOIO A PESSOA COM DEFICIÊNCIA Gerente FMPD	
Denominação do Programa ASSISTÊNCIA À REDE DE PROTEÇÃO DOS DIREITOS DA PESSOA COM DEFICIÊNCIA	Objetivo PROMOVER OS DIREITOS DA PESSOA COM DEFICIÊNCIA MEDIANTE ATIVIDADES DE EDUCAÇÃO, SAÚDE, TRABALHO, DESPORTO, TURISMO, LAZER ENTRE OUTRAS
Macro-Objetivo 3: Garantindo Proteção Social	
Tipo 1 - Finalístico	Público Alvo CRIANÇAS, ADOLESCENTES, JOVENS E ADULTOS COM DEFICIÊNCIA
Horizonte Temporal Contínuo	Início em:
	Término em: MultissetorialNÃO
Problema ALTO ÍNDICE DE PESSOAS COM DEFICIÊNCIA VIOLADOS EM SEUS DIREITOS E EM DIVERSOS ASPECTOS NA FAMÍLIA E NA SOCIEDADE.	
Causas VULNERABILIDADE DA REDE DE PROTEÇÃO À PESSOA COM DEFICIÊNCIA	
Consequências AUSÊNCIA DE MOBILIDADE URBANA E QUALIDADE DE VIDA À PESSOA COM DEFICIÊNCIA	
Indicadores CRESCIMENTO DE ATENDIMENTO À PESSOAS COM DEFICIÊNCIA EM RELAÇÃO AO ANO ANTERIOR (0235)	
Código 1078 Abreviatura EPMD UO Responsável 370903 FUNDO MUNICIPAL DE DIREITOS HUMANOS Gerente FMDH	
Denominação do Programa EXECUÇÃO DA POLÍTICA MUNICIPAL DE DIREITOS	Objetivo PROMOVER OS DIREITOS HUMANOS MEDIANTE AÇÕES PREVENTIVAS, CORRETIVAS, REPARADORAS E SANCIONADORAS DE CONDUTAS.
Macro-Objetivo 3: Garantindo Proteção Social	
Tipo 1 - Finalístico	Público Alvo CRIANÇAS, JOVENS, ADULTOS, INDÍGENAS, IDOSOS, PESSOAS COM DEFICIÊNCIA, MULHER E OUTROS SEGMENTOS SOCIAIS.
Horizonte Temporal Contínuo	Início em:
	Término em: MultissetorialNÃO
Problema ALTO ÍNDICE DE DESIGUALDADE SOCIAL	
Causas VULNERABILIDADE DA REDE DE PROTEÇÃO DE SERVIÇOS ESSENCIAIS	
Consequências AUMENTO DA VULNERABILIDADE AOS USUÁRIOS DA REDE DE PROTEÇÃO DE SERVIÇOS ESSENCIAIS	
Indicadores EXECUÇÃO ORÇAMENTÁRIA DO PROGRAMA POR PESSOA ASSISTIDA (0231)	
Código 1080 Abreviatura HP UO Responsável 290902 FUNDO MUNICIPAL DE HABITAÇÃO Gerente SUBSECRETARIA DE HABITAÇÃO E ASSUNTOS FUNDIÁRIOS	
Denominação do Programa HABITAÇÃO POPULAR	Objetivo INTERVIR NOS NÚCLEOS HABITACIONAIS, COMO FAVELAS E LOTEAMENTOS, PROMOVENDO URBANIZAÇÃO, CONSTRUÇÃO DE UNIDADES HABITACIONAIS PARA POPULAÇÃO DE BAIXA RENDA DA CIDADE DE MANAUS, PARA REDUÇÃO DO DÉFICIT HABITACIONAL.
Macro-Objetivo 1: Organizando a Cidade	
Tipo 1 - Finalístico	Público Alvo POPULAÇÃO DA CIDADE DE MANAUS DE BAIXA RENDA DE ATÉ 03 (TRÊS) SALÁRIOS MÍNIMOS VIGENTES NO PAÍS DE FORMA DIRETA E INDIRETA (MÁXIMO DE CINCO SALÁRIOS MÍNIMOS)
Horizonte Temporal Temporário	Início em:
	Término em: MultissetorialSIM
Problema AUSÊNCIA DE UNIDADES HABITACIONAIS REGULARES PARA A POPULAÇÃO DE BAIXA RENDA E DE RISCO SOCIAL DA CIDADE DE MANAUS; AUSÊNCIA DE SANEAMENTO BÁSICO E DESTINAÇÃO DE LIXO E DEJETOS.	
Causas UNIDADES HABITACIONAIS IRREGULARES, IMPROVISADOS OU TEMPORÁRIOS, ECLOTIDOS À MARGEM DAS CONDIÇÕES LEGAIS ESTABELECIDAS DA CIDADE DE MANAUS.	
Consequências UNIDADES HABITACIONAIS PRECÁRIAS; AUMENTO NO ÍNDICE DE DESMATAMENTO; CRESCIMENTO DESORDENADO DA OCUPAÇÃO DE ÁREAS DE RISCO.	
Indicadores FAMÍLIAS ATENDIDAS PELO PROGRAMA DE HABITAÇÃO (0167)	
Código 1081 Abreviatura PCQA UO Responsável 280101 SECRETARIA MUNICIPAL DE MEIO AMBIENTE E SUSTENTABILIDADE Gerente DIRETORIA TÉCNICO OPERACIONAL - DTO	
Denominação do Programa CONTROLE E QUALIDADE AMBIENTAL	Objetivo REALIZAR ATIVIDADES VOLTADAS À PRESERVAÇÃO DO MEIO AMBIENTE, POR MEIO DE LICENCIAMENTO, MONITORAMENTO E FISCALIZAÇÃO, ATENDENDO A LEGISLAÇÃO PERTINENTE, PROPICIANDO MELHOR QUALIDADE DE VIDA À POPULAÇÃO DE MANAUS.
Macro-Objetivo 1: Organizando a Cidade	
Tipo 1 - Finalístico	Público Alvo POPULAÇÃO DA CIDADE DE MANAUS
Horizonte Temporal Contínuo	Início em:
	Término em: MultissetorialSIM
Problema CONTROLE AMBIENTAL INEFICIENTE E CRESCIMENTO URBANO DESORDENADO.	
Causas INVASÕES EM ÁREAS PROTEGIDAS; DESMATAMENTOS; QUEIMADAS URBANAS; POLUIÇÃO SONORA, ATMOSFÉRICA E DOS RECURSOS HÍDRICOS; AUMENTO DA DEMANDA DOS SERVIÇOS AMBIENTAIS.	
Consequências COMPROMETIMENTO DA QUALIDADE AMBIENTAL COM PERDA DA BIODIVERSIDADE.	
Indicadores LICENÇAS AMBIENTAIS CONCEDIDAS DOS PROCESSOS ANALISADOS (0170) ATENDIMENTO À DENÚNCIAS (0211) APOIO AO PROGRAMA MUNICIPAL DE MEIO AMBIENTE E SUSTENTABILIDADE (0309)	
Código 1082 Abreviatura PMVV UO Responsável 280101 SECRETARIA MUNICIPAL DE MEIO AMBIENTE E SUSTENTABILIDADE Gerente DIRETORIA TÉCNICO OPERACIONAL - DTO	
Denominação do Programa MANAUS VERDE E VIVA	Objetivo PROPICIAR QUALIDADE DE VIDA À POPULAÇÃO DE MANAUS ATRAVÉS DE AÇÕES QUE VISAM HARMONIZAR ESPAÇOS PÚBLICOS À PAISAGEM URBANA, MELHORAR O MICROCLIMA; PROMOVER ATIVIDADES DE EDUCAÇÃO AMBIENTAL E VALORIZAÇÃO DE ÁREAS PROTEGIDAS.



Prefeitura de Manaus
Plano Plurianual – PPA 2014/2017
Anexo V: Tabela de Programas (2642)

Macro-Objetivo 1: Organizando a Cidade					
Tipo	1 - Finalístico	Público Alvo	POPULAÇÃO DA CIDADE DE MANAUS		
Horizonte Temporal	Contínuo	Início em:	Término em:	Multissetorial NÃO	
Problema INEXISTÊNCIA DE ESPAÇOS ESPECIALMENTE PROTEGIDOS, COM PAISAGEM EM HARMONIA AO AMBIENTE URBANO, PRESENÇA DE ILHAS DE CALOR; DISTANCIAMENTO DA POPULAÇÃO ÀS QUESTÕES AMBIENTAIS E A VALORIZAÇÃO DOS SERVIÇOS PRESTADOS PELAS ÁREAS PROTEGIDAS.					
Causas CRESCIMENTO URBANO DESORDENADO; AUSÊNCIA DE CORREDORES ECOLÓGICOS E ESPAÇOS DE LAZER E DE CONTEMPLAÇÃO DA NATUREZA; AUSÊNCIA DE CONSERVAÇÃO ADEQUADA DA NATUREZA.					
Consequências PERDA DA BIODIVERSIDADE LOCAL; AUSÊNCIA DE ESPAÇOS DE LAZER À POPULAÇÃO; AUMENTO DE TEMPERATURA E SENSÇÃO TÉRMICA DE CALOR INTENSIFICADA; DESVALORIZAÇÃO PELA POPULAÇÃO DOS ATRIBUTOS AMBIENTAIS E SERVIÇOS OFERTADOS PELO MEIO AMBIENTE AO BEM COLETIVO; INTENSIFICAÇÃO DE ATOS LESIVOS AO MEIO AMBIENTE.					
Indicadores MÉDIA MENSAL DE MUDAS DISTRIBUÍDAS (0209) ANIMAIS SILVESTRES CAPTURADOS E DEVOLVIDOS A NATUREZA (0210)					

Código	1083	Abreviatura	DIMICRO	UO Responsável	270101 SECRETARIA MUNICIPAL DE INFRAESTRUTURA	Gerente	SEMINF
Denominação do Programa				Objetivo			
DISTRITO INDUSTRIAL DA MICRO E PEQUENA EMPRESA - DIMICRO				PROPORCIONAR O ADENSAMENTO DAS ATIVIDADES DOS SEGMENTOS METAL MECÂNICO, ARTEFATOS DE MADEIRA E ALIMENTÍCIO EM UNIDADES DOTADAS DE INFRAESTRUTURA E DE MÁQUINAS E EQUIPAMENTOS.			
Macro-Objetivo 4: Criando Novas Oportunidades							
Tipo	1 - Finalístico	Público Alvo	MICRO E PEQUENAS EMPRESAS INDUSTRIAIS				
Horizonte Temporal	Contínuo	Início em:	Término em:	Multissetorial NÃO			
Problema LOCALIZAÇÃO DE MICRO E PEQUENAS EMPRESAS INSTALADAS EM ÁREAS HABITACIONAIS							
Causas CRESCIMENTO DESORDENADO DA CIDADE DEVIDO A INVASÕES E INSTALAÇÕES DE MICRO E PEQUENA EMPRESAS EM LOCAIS INADEQUADOS							
Consequências POLUIÇÃO AMBIENTAL, COMPROMETENDO A QUALIDADE DE VIDA DAS PESSOAS RESIDENTES NAS PROXIMIDADES DAS MICRO E PEQUENAS EMPRESAS							
Indicadores EMPRESAS REALOCADAS (0250)							

Código	1085	Abreviatura	ABASTEC	UO Responsável	300101 SECRETARIA MUNICIPAL DE FEIRAS, MERCADOS, PRODUÇÃO E ABASTECIMENTO	Gerente	DEPARTAMENTO DE MERCADOS E FEIRAS - DEMEF
Denominação do Programa				Objetivo			
ABASTECIMENTO INTEGRADO				ESTABELECER UM SISTEMA DE ABASTECIMENTO ALIMENTAR INTEGRADO, COM AÇÕES DIRETAS NAS ÁREAS DE PRODUÇÃO E DISTRIBUIÇÃO DE ALIMENTOS, ORIENTAR O CONSUMIDOR NA IDENTIFICAÇÃO DE ALIMENTOS SAUDÁVEIS, PRIORIZANDO A POPULAÇÃO DE BAIXA RENDA.			
Macro-Objetivo 1: Organizando a Cidade							
Tipo	1 - Finalístico	Público Alvo	USUÁRIOS DOS PRODUTOS HORTI-FRUTI-GRANJEIROS.				
Horizonte Temporal	Contínuo	Início em:	Término em:	Multissetorial NÃO			
Problema ATENDIMENTO PRECÁRIO NAS FEIRAS E MERCADOS DA CIDADE DE MANAUS; CONDIÇÕES DE HIGIENES INADEQUADAS AOS AMBIENTES COMERCIAIS; BAIXA DIVERSIDADE DE PRODUTOS OFERTADOS.							
Causas FEIRAS E MERCADOS DETERIORADOS; FEIRANTES DESPREPARADOS PARA O ATENDIMENTO AO PÚBLICO; ABASTECIMENTO INSUFICIENTE PARA ATENDER AS DEMANDAS DOS MERCADOS E FEIRAS DE MANAUS.							
Consequências EVASÃO DE FREQUENTADORES DE MERCADOS E FEIRAS; DESPERDÍCIO DE ALIMENTOS.							
Indicadores FREQUÊNCIA DE PESSOAS ÀS FEIRAS E MERCADOS (0182) CAPACITAÇÃO DE FEIRANTES (0225) REVITALIZAÇÃO DE FEIRAS (0227) VARIAÇÃO DA PRODUÇÃO RURAL (0228)							

Código	1086	Abreviatura	COMERC INF	UO Responsável	300101 SECRETARIA MUNICIPAL DE FEIRAS, MERCADOS, PRODUÇÃO E ABASTECIMENTO	Gerente	DEPARTAMENTO DE COMÉRCIO INFORMAL - DECIN
Denominação do Programa				Objetivo			
COMÉRCIO INFORMAL				FOMENTAR O EMPREGO E A RENDA NA CIDADE DE MANAUS ATRAVÉS DA ORGANIZAÇÃO DAS FEIRAS ITINERANTES E O COMÉRCIO AMBULANTE			
Macro-Objetivo 4: Criando Novas Oportunidades							
Tipo	1 - Finalístico	Público Alvo	COMERCIANTES AMBULANTES E FEIRANTES ITINERANTES				
Horizonte Temporal	Contínuo	Início em:	Término em:	Multissetorial NÃO			
Problema AMBULANTES E FEIRANTES ATUANDO DE FORMA DESORDENADA NA CIDADE; ESPAÇOS PÚBLICOS DESTINADOS A CIRCULAÇÃO DE PEDESTRES QUE SÃO OCUPADOS PARA FINS COMERCIAIS..							
Causas DESEMPREGO; ÊXODO PARA A CAPITAL EM BUSCA DE MELHORES CONDIÇÕES DE VIDA.							
Consequências AUMENTO DA CRIMINALIDADE; SONEGAÇÃO DE TRIBUTOS MUNICIPAIS; INSATISFAÇÃO DA POPULAÇÃO QUE CIRCULA PELOS ESPAÇOS PÚBLICOS.							
Indicadores COMERCIANTES INFORMAIS CADASTRADOS (0183) CAPACITAÇÃO DE AMBULANTES (0226)							

Código	1091	Abreviatura	JUVENTUDE	UO Responsável	260101 SECRETARIA MUNICIPAL DE JUVENTUDE, ESPORTE E LAZER	Gerente	DEPARTAMENTO DE POLÍTICAS SOCIAIS PARA JUVENTUDE
Denominação do Programa				Objetivo			
MAIS JUVENTUDE				PROMOVER, IMPLEMENTAR E FOMENTAR CURSOS TÉCNICOS PROFISSIONALIZANTES VOLTADOS PARA JOVENS ENTRE 15 A 29 ANOS EM SITUAÇÕES DE DESEMPREGO OU VULNERABILIDADE SOCIAL. REALIZAR PRÁTICAS EMPREENDEDORAS PARA ESSES JOVENS. INCENTIVAR A PRODUÇÃO ARTÍSTICA E CULTURAL, BEM COMO A INTEGRAÇÃO SOCIAL.			
Macro-Objetivo 4: Criando Novas Oportunidades							
Tipo	1 - Finalístico	Público Alvo	JOVENS NA FAIXA ETÁRIA DE 15 A 29 ANOS				
Horizonte Temporal	Contínuo	Início em:	Término em:	Multissetorial NÃO			
Problema ELEVADO ÍNDICE DE VIOLÊNCIA E HOMICÍDIOS PRATICADOS POR JOVENS, PRINCIPALMENTE NEGROS, NA FAIXA ETÁRIA DE 15 A 29 ANOS, DEIXANDO MANAUS EM QUARTO LUGAR A NÍVEL NACIONAL; ELEVADO ÍNDICE DE DESEMPREGO E ELEVADO ÍNDICE DE REPROVAÇÃO NOS VESTIBULARES.							
Causas AUSÊNCIA DE AÇÕES MUNICIPAIS DE COMBATE A VIOLÊNCIA PRATICADOS POR JOVENS NEGROS NA FAIXA ETÁRIA DE 15 A 29 ANOS; INSUFICIÊNCIA NA OFERTA DE CURSOS PROFISSIONALIZANTES VOLTADOS PARA A JUVENTUDE; OCIOSIDADE E BAIXO INTERESSE DOS JOVENS EM PROGRAMAS OFERTADOS; INSUFICIÊNCIA DE CURSOS DIRECIONADOS PARA A APROVAÇÃO NOS VESTIBULARES PÚBLICO PARA A CLASSE DE BAIXA RENDA.							
Consequências AUMENTO DA ELEVADA TAXA DE MORTALIDADE DE JOVENS NA CAPITAL DE MANAUS; AUMENTO NO ÍNDICE DE DESEMPREGO E MÃO-DE-OBRA DESQUALIFICADA; DESINTERESSE NA PRODUÇÃO E CONHECIMENTO ARTÍSTICOS E CULTURAIS DE MANAUS.							
Indicadores							



Prefeitura de Manaus
Plano Plurianual – PPA 2014/2017
Anexo V: Tabela de Programas (2642)

JOVENS ATENDIDOS PELA AÇÃO CURSINHO SOCIAL (0324)
ADOLESCENTES E JOVENS ATENDIDOS DIRETAMENTE POR AÇÕES, PALESTRAS E EVENTOS QUE ENVOLVAM O EMPREENDEDORISMO E ACESSO À INTERNET (0325)
JOVENS ATENDIDOS PELAS AÇÕES VOLTADAS À INCLUSÃO ARTÍSTICAS E CULTURAL (0326)
JOVENS ATENDIDOS PELOS CENTROS DE TRATAMENTOS E QUE PARTICIPARAM DE PALESTRAS E AÇÕES VOLTADAS AO COMBATE DE TRÁFICO DE DROGAS E ENTORPECENTE (0327)
MÉDIA DE JOVENS PARTICIPANTES POR FÓRUM REALIZADOS PELO CONSELHO MUNICIPAL (0328)

Código	1097	Abreviatura	PPM	UO Responsável	270101 SECRETARIA MUNICIPAL DE INFRAESTRUTURA	Gerente	SEMINF
Denominação do Programa				Objetivo			
PRÉDIOS PRÓPRIOS E MUNICIPAIS				CONSTRUIR E AMPLIAR PRÉDIOS PRÓPRIOS E MUNICIPAIS PROPORCIONANDO MAIOR CONFORTO E SEGURANÇA AOS SERVIDORES E AO PÚBLICO GERAL DA CIDADE DE MANAUS.			
Macro-Objetivo				Público Alvo			
2: Qualificando os Serviços				POPULAÇÃO DE MANAUS			
Tipo				Horizonte Temporal			
1 - Finalístico				Contínuo			
Início em:				Término em:			
				MultissetorialNÃO			
Problema							
PRÉDIOS PRÓPRIOS MUNICIPAIS INADEQUADOS PARA EXECUÇÃO DE ATIVIDADES SETORIAIS DA ADMINISTRAÇÃO PÚBLICA MUNICIPAL							
Causas							
AUMENTO NA DEMANDA DE SERVIÇOS À POPULAÇÃO							
Consequências							
ATENDIMENTO PRECÁRIO À POPULAÇÃO; INFRAESTRUTURA PREDIAL INADEQUADA PARA ATENDER CLIENTES INTERNOS E EXTERNOS.							
Indicadores							
UNIDADES IMPLEMENTADAS DE PRÉDIOS PRÓPRIOS E MUNICIPAIS (0246)							

Código	1099	Abreviatura	MURB	UO Responsável	270101 SECRETARIA MUNICIPAL DE INFRAESTRUTURA	Gerente	SEMINF
Denominação do Programa				Objetivo			
MOBILIDADE URBANA				PROMOVER A ARTICULAÇÃO DAS POLÍTICAS DE TRANSPORTE, TRÂNSITO E ACESSIBILIDADE A FIM DE PROPORCIONAR O ACESSO AMPLO E DEMOCRÁTICO AO ESPAÇO DE FORMA SEGURA, SOCIALMENTE INCLUSIVA E SUSTENTÁVEL, PRIORIZANDO A IMPLEMENTAÇÃO DE SISTEMAS DE TRANSPORTES COLETIVOS, DOS MEIOS NÃO MOTORIZADOS (PEDESTRES E CICLISTAS), DA INTEGRAÇÃO ENTRE DIVERSAS MODALIDADES DE TRANSPORTES, BEM COMO IMPLEMENTAÇÃO DO CONCEITO DE ACESSIBILIDADE UNIVERSAL PARA GARANTIR A MOBILIDADE DE IDOSOS, PESSOAS COM DEFICIÊNCIAS OU RESTRIÇÃO DE MOBILIDADE.			
Macro-Objetivo				Público Alvo			
1: Organizando a Cidade				POPULAÇÃO DE MANAUS			
Tipo				Horizonte Temporal			
1 - Finalístico				Contínuo			
Início em:				Término em:			
				MultissetorialNÃO			
Problema							
POUCA CAPACIDADE DE DESLOCAMENTO DE PESSOAS E BENS NO ESPAÇO URBANO PARA A REALIZAÇÃO DE SUAS ATIVIDADES COTIDIANAS (TRABALHO, ABASTECIMENTO, EDUCAÇÃO, SAÚDE, CULTURA, RECREAÇÃO E LAZER), NUM TEMPO CONSIDERADO IDEAL, DE MODO CONFORTÁVEL E SEGURO.							
Causas							
NECESSIDADE DO USO DE EQUIPAMENTOS DE TRANSPORTE INDIVIDUAL OU COLETIVO; NUMA GRANDE CIDADE AS PESSOAS SE MOVIMENTAM EM MASSA DE ONDE MORAM PARA ONDE TRABALHAM, ESTUDAM, COMPRAM E TEM SEU LAZER. SE ESTES LOCAIS SÃO DISTANTES ENTRE SI, INVIABILIZAM O DESLOCAMENTO A PÉ; IMPLANTAÇÃO DE EQUIPAMENTOS PÚBLICOS EFICIENTES E DE QUALIDADE COMO O TREM PARA OS SUBÚRBIOS E O METRÔ E OS CORREDORES DE ÔNIBUS PARA A MALHA URBANA.							
Consequências							
DESCONFORTO DA POPULAÇÃO, PRINCIPALMENTE A DE MAIS BAIXA RENDA, QUANTO AO SEU DESLOCAMENTO PARA REALIZAR SUAS ATIVIDADES; AUSÊNCIA DE UMA SOLUÇÃO PARA O TRANSPORTE DE MASSA; AUMENTO DA FROTA DE VEÍCULOS PARTICULARES; CONGESTIONAMENTOS; AUMENTO NAS EMISSÕES DE DIÓXIDO DE CARBONO E OUTROS MALEFÍCIOS.							
Indicadores							
EXTENSÃO DE PROJETO IMPLANTADO (0247)							

Código	1100	Abreviatura	ASGI	UO Responsável	520901 FUNDO MUNICIPAL DE DIREITO DO IDOSO	Gerente	FUNDAÇÃO DE APOIO AO IDOSO DR. THOMAS
Denominação do Programa				Objetivo			
GESTÃO DE PROGRAMAS, PROJETOS E AÇÕES VOLTADAS PARA IDOSOS DE MANAUS.				CAPTAR, REPASSAR E APLICAR RECURSOS PARA IMPLANTAÇÃO, MANUTENÇÃO E DESENVOLVIMENTO DE PROGRAMAS, PROJETOS E AÇÕES VOLTADAS ESPECIFICAMENTE PARA A POPULAÇÃO IDOSA DO MUNICÍPIO DE MANAUS.			
Macro-Objetivo				Público Alvo			
3: Garantindo Proteção Social				PESSOAS A PARTIR DE 60 ANOS RESIDENTES NA ZONA URBANA E RURAL DO MUNICÍPIO DE MANAUS, GRUPOS E ASSOCIAÇÕES DE IDOSOS DEVIDAMENTE CONSTITUÍDOS.			
Tipo				Horizonte Temporal			
1 - Finalístico				Contínuo			
Início em:				Término em:			
				MultissetorialSIM			
Problema							
DIFICULDADE DE EXECUÇÃO DOS PROGRAMAS, PROJETOS E AÇÕES DE ASSISTÊNCIA AO IDOSO.							
Causas							
INSUFICIÊNCIA DE RECURSOS FINANCEIROS E HUMANOS PARA EXECUÇÃO DE AÇÕES E SERVIÇOS COMPATÍVEIS COM AS NECESSIDADES E DEMANDAS DOS IDOSOS DE MANAUS.							
Consequências							
NÃO ATENDIMENTO A GARANTIA DOS DIREITOS ASSEGURADOS A PESSOAS A PARTIR DE 60 ANOS, CONFORME DISPOSTO NO ESTATUTO DO IDOSO (LEI N.10.741/2003) E NA POLÍTICA MUNICIPAL DO IDOSO (DECRETO N. 5.482 DE 07/03/2001).							
Indicadores							
GRUPO DE IDOSOS ATENDIDOS POR AÇÕES DO FUNDO MUNICIPAL DE DIREITOS DO IDOSO (0248)							

Código	1104	Abreviatura	DS	UO Responsável	140102 ESCOLA DE SERVIÇO PÚBLICO MUNICIPAL	Gerente	DEPARTAMENTO DE PLANEJAMENTO ESTRATÉGICO
Denominação do Programa				Objetivo			
DESENVOLVIMENTO SOCIOEDUCACIONAL				IMPLEMENTAR PROJETOS DE CUNHO SOCIOEDUCACIONAL QUE PROMOVAM O DESENVOLVIMENTO E INCLUSÃO SOCIAL POR MEIO DA CONCESSÃO DE BOLSAS DE ESTUDO DE FORMAÇÃO COMPLEMENTAR, BEM COMO PROPORCIONAR O ACESSO À EXPERIÊNCIA PROFISSIONAL E CAPACITAÇÃO DAQUELES QUE SE ENCONTRAM EM SITUAÇÃO DE DESVANTAGEM SOCIOECONOMICA.			
Macro-Objetivo				Público Alvo			
2: Qualificando os Serviços				FAMÍLIAS DE BAIXA RENDA			
Tipo				Horizonte Temporal			
1 - Finalístico				Contínuo			
Início em:				Término em:			
				MultissetorialSIM			
Problema							
ALTO ÍNDICE DE PESSOAS COM BAIXA RENDA, BAIXA ESCOLARIDADE E SEM QUALIFICAÇÃO PROFISSIONAL, ASSIM COMO ESTUDANTES UNIVERSITÁRIOS SEM A PREPARAÇÃO TÉCNICA IDEAL E CARENTES DE INOVAÇÕES TECNOLÓGICAS.							
Causas							
ELEVADO CRESCIMENTO POPULACIONAL DA CIDADE DE MANAUS, EM QUANTIDADE SUPERIOR À CAPACIDADE DE ATENDIMENTO DAS POLÍTICAS PÚBLICAS DE INCLUSÃO SOCIOEDUCACIONAIS VIGENTES.							
Consequências							
AUMENTO DAS DESIGUALDADES SOCIAIS; DIFICULDADE DE ACESSO A ATIVIDADES QUE PROMOVAM A FORMAÇÃO EDUCACIONAL E PROFISSIONAL DE PESSOAS DE BAIXA RENDA, RESSALTANDO PESSOAS COM DEFICIÊNCIA E IDOSOS.							
Indicadores							
EXECUÇÃO ORÇAMENTÁRIA (DESPESA LIQUIDAD) COM PROJETOS IMPLANTADOS (0268)							

Código	1105	Abreviatura	GESBENPUB	UO Responsável	560201 INSTITUTO MUNICIPAL DE ORDEM SOCIAL E PLANEJAMENTO URBANO	Gerente	DEPARTAMENTO ADMINISTRATIVO E FINANCEIRO
Denominação do Programa				Objetivo			
GESTÃO DE BENS PÚBLICOS				CONSERVAR, MANTER E CONTROLAR OS BENS PÚBLICOS QUE ESTÃO NA COMPETÊNCIA DO IMPLURB.			



Prefeitura de Manaus
Plano Plurianual – PPA 2014/2017
Anexo V: Tabela de Programas (2642)

VISANDO A GARANTIA DE BENS PÚBLICOS E CONTRIBUINDO PARA QUALIDADE DE VIDA DA POPULAÇÃO DE MANAUS.

Macro-Objetivo		1: Organizando a Cidade		Público Alvo		POPULAÇÃO DO MUNICÍPIO DE MANAUS E VISITANTES	
Tipo		1 - Finalístico		Horizonte Temporal		Contínuo	
Início em:		Término em:		Multissetorial		NÃO	
Problema							
MANUTENÇÃO INADEQUADA DE BENS PÚBLICOS; VULNERABILIDADE À AÇÕES DE VANDALISMO E DEPREDAÇÃO.							
Causas							
CONSERVAÇÃO, CONTROLE E MANUTENÇÃO DEFICITÁRIOS.							
Consequências							
BENS PÚBLICOS DETERIORADOS; MEDIDAS CORRETIVAS ONEROSAS À ADMINISTRAÇÃO MUNICIPAL.							
Indicadores							
VARIAÇÃO DE VISITANTES DOS BENS PÚBLICOS SUPERVISIONADOS PELO IMPLURB EM RELAÇÃO AO ANO ANTERIOR (0269)							
Código	1106	Abreviatura	TRANSP	UO Responsável	160101 SECRETARIA MUNICIPAL DE FINANÇAS, TECNOLOGIA DA INFORMAÇÃO E CONTROLE INTERNO	Gerente	DEPARTAMENTO GERAL DE CONTROLE INTERNO
Denominação do Programa				Objetivo			
GESTÃO DA QUALIDADE E TRANSPARÊNCIA				BUSCAR A EFICIÊNCIA OPERACIONAL COM TRANSPARÊNCIA AOS ENTES MUNICIPAIS NA UTILIZAÇÃO DOS RECURSOS PÚBLICOS.			
Macro-Objetivo		5: Alcançando o Equilíbrio Fiscal, Desenvolvimento de Recursos Humanos e Gestão Pública Estratégica					
Tipo		1 - Finalístico		Público Alvo		POPULAÇÃO DE MANAUS E GESTORES DE RECURSOS PÚBLICOS	
Horizonte Temporal		Contínuo		Início em:		Término em:	
						MultissetorialNÃO	
Problema							
DESPADRONIZAÇÃO OPERACIONAL DOS RELATÓRIOS TÉCNICOS DO CONTROLE INTERNO E EXTERNO.							
Causas							
INFORMAÇÕES PRESTADAS AO TCE SEM PADRONIZAÇÃO, DIVULGAÇÃO DE RELATÓRIOS DE FORMA CONFUSA.							
Consequências							
CONSTANTES NOTIFICAÇÕES DO TCE AOS GESTORES DE RECURSOS PÚBLICOS.							
Indicadores							
ATENDIMENTO ÀS DEMANDAS SOLICITADAS AO CONTROLE INTERNO MUNICIPAL (0277)							
Código	1107	Abreviatura	REVCENTRO	UO Responsável	170101 SECRETARIA MUNICIPAL DO CENTRO	Gerente	DIRETORIA DE ARTICULAÇÃO INSTITUCIONAL
Denominação do Programa				Objetivo			
REVITALIZAÇÃO, REESTRUTURAÇÃO E REQUALIFICAÇÃO DO CENTRO HISTÓRICO E DO CENTRO EXPANDIDO DE MANAUS				SOLUCIONAR DE FORMA INTEGRADA OS PROBLEMAS URBANÍSTICOS, AMBIENTAIS, SOCIAIS E DEGRADAÇÃO DO PATRIMÔNIO HISTÓRICO, DECORRENTES DA OCUPAÇÃO DESORDENADA E IRREGULAR DO CENTRO DE MANAUS, DE FORMA A CONTRIBUIR PARA MELHORIA CONTINUA DA QUALIDADE DE VIDA DA POPULAÇÃO DA CIDADE DE MANAUS.			
Macro-Objetivo		1: Organizando a Cidade					
Tipo		1 - Finalístico		Público Alvo		POPULAÇÃO DA CIDADE DE MANAUS E TURÍSTICA	
Horizonte Temporal		Temporário		Início em:		Término em:	
				01/01/2014		31/12/2017	
						MultissetorialNÃO	
Problema							
DESORDEM AMBIENTAL, SOCIAL E DEGRADAÇÃO DO PATRIMÔNIO HISTÓRICO E URBANÍSTICO.							
Causas							
INEFICIÊNCIA DE POLÍTICA PÚBLICA NA ORDENAÇÃO DO CENTRO DE MANAUS.							
Consequências							
CENTRO CAÓTICO, DEGRADADO E DESVALORIZADO.							
Indicadores							
REVITALIZAÇÃO E PRESERVAÇÃO DO PATRIMÔNIO HISTÓRICO (0288)							
Código	1108	Abreviatura	PRODURURAL	UO Responsável	300101 SECRETARIA MUNICIPAL DE FEIRAS, MERCADOS, PRODUÇÃO E ABASTECIMENTO	Gerente	SEMPAB
Denominação do Programa				Objetivo			
PRODUÇÃO RURAL SUSTENTÁVEL				ESTABELECE UM SISTEMA DE PRODUÇÃO RURAL SUSTENTÁVEL, CAPACITANDO PRODUTORES RURAIS, PROMOVENDO A AGRICULTURA E AQUICULTURA FAMILIAR E APOIANDO O DESENVOLVIMENTO RURAL E SUSTENTÁVEL NO MUNICÍPIO			
Macro-Objetivo		4: Criando Novas Oportunidades					
Tipo		1 - Finalístico		Público Alvo		PRODUTORES RURAIS	
Horizonte Temporal		Contínuo		Início em:		Término em:	
						MultissetorialNÃO	
Problema							
BAIXA PRODUÇÃO RURAL.							
Causas							
BAIXA QUALIFICAÇÃO DOS PRODUTORES RURAIS; INEXISTÊNCIA DE CADEIA PRODUTIVA ADEQUADA; ENCHENTES E SECAS.							
Consequências							
ALTO ÍNDICE DE PREÇO DA CESTA BÁSICA; BAIXO NÍVEL DA QUALIDADE DA PRODUÇÃO DE ALIMENTOS.							
Indicadores							
PRODUTOR RURAL APOIADO (0290)							
Código	1109	Abreviatura	PROINSP	UO Responsável	300101 SECRETARIA MUNICIPAL DE FEIRAS, MERCADOS, PRODUÇÃO E ABASTECIMENTO	Gerente	SEMPAB
Denominação do Programa				Objetivo			
INSPEÇÃO E FISCALIZAÇÃO				FISCALIZAR E INSPECIONAR A PRODUÇÃO E INDUSTRIALIZAÇÃO E/OU PROCESSAMENTO DOS PRODUTOS DE ORIGEM VEGETAL E ANIMAL DO MUNICÍPIO DE MANAUS, BEM COMO AS ATIVIDADES DESENVOLVIDAS NA REDE DE ABASTECIMENTO E COMÉRCIO INFORMAL			
Macro-Objetivo		4: Criando Novas Oportunidades					
Tipo		1 - Finalístico		Público Alvo		INDÚSTRIAS PROCESSADORAS DE ALIMENTOS; PERMISSONÁRIOS DE MERCADOS E FEIRAS E COMÉRCIO AMBULANTE.	
Horizonte Temporal		Contínuo		Início em:		Término em:	
						MultissetorialNÃO	
Problema							
ALTO ÍNDICE DE DESCONTROLE NA INDUSTRIALIZAÇÃO E/OU PROCESSAMENTO DOS PRODUTOS DE ORIGEM VEGETAL E ANIMAL NO MUNICÍPIO DE MANAUS; MAL ATENDIMENTO E FALTA DE HIGIENE NOS MERCADOS E FEIRAS; CONTROLE INEFICIENTE DOS AMBULANTES.							
Causas							
AUSÊNCIA DE FISCALIZAÇÃO E INSPEÇÃO NA PRODUÇÃO E INDUSTRIALIZAÇÃO E/OU PROCESSAMENTO DOS PRODUTOS DE ORIGEM VEGETAL E ANIMAL NO MUNICÍPIO DE MANAUS, BEM COMO AS ATIVIDADES DESENVOLVIDAS NA REDE DE ABASTECIMENTO E COMÉRCIO INFORMAL.							
Consequências							
BAIXA QUALIDADE NA PRODUÇÃO DE ALIMENTOS DE ORIGEM VEGETAL E ANIMAL; ALTO ÍNDICE DE INSATISFAÇÃO NO ATENDIMENTO NOS MERCADOS E FEIRAS; EXCESSO DE AMBULANTES NAS RUAS.							
Indicadores							
ATENDIMENTO A DEMANDA DE DENÚNCIAS RECEBIDAS (0293)							
Código	1110	Abreviatura	NOVAMANAOS	UO Responsável	270101 SECRETARIA MUNICIPAL DE INFRAESTRUTURA	Gerente	SEMINF
Denominação do Programa				Objetivo			
NOVA MANAOS				PROMOVER A RECUPERAÇÃO E O DESENVOLVIMENTO URBANO PLANEJADO E SUSTENTÁVEL DE MANAUS, CRIANDO UM MODELO DURADOURO E INOVADOR MELHORANDO AS CONDIÇÕES GERAIS DE MOBILIDADE E RECUPERAR O SÍTIO HISTÓRICO, ALÉM DE REALIZAR INTERVENÇÕES DE DINAMIZAÇÃO E MODERNIZAÇÃO DE PRÁTICAS, PROCEDIMENTOS E GESTÃO NA CIDADE			



Prefeitura de Manaus
Plano Plurianual – PPA 2014/2017
Anexo V: Tabela de Programas (2642)

Macro-Objetivo	1: Organizando a Cidade				
Tipo	1 - Finalístico				
Horizonte Temporal	Temporário	Início em:	01/01/2014	Público Alvo	POPULAÇÃO URBANA DE MANAUS
		Término em:	31/12/2017	Multissetorial	NÃO
Problema					
CENTRO HISTÓRICO DE MANAUS DEGRADADO E ECONOMICAMENTE SUBUTILIZADO; MOBILIDADE URBANA COMPROMETIDA; MODERNIZAÇÃO DA GESTÃO MUNICIPAL EXIGE RECURSOS, AÇÕES E MEDIDAS INOVADORAS.					
Causas					
AUSÊNCIA DE PLANEJAMENTO URBANO INTEGRADO AO LONGO DOS ÚLTIMOS 40 ANOS.					
Consequências					
SATURAÇÃO DAS VIAS DE ACESSO, ADENSAMENTO DOS SÍTOS URBANOS E CONSEQUENTE DEGRADAÇÃO.					
Indicadores					
PASSEIOS RECUPERADOS (0296)					
CICLOVIAS IMPLANTADAS (0297)					
Código	1111	Abreviatura	PEXC	UO Responsável	620901 FUNDO MUNICIPAL DE CULTURA
Denominação do Programa	Objetivo				
EXPANSÃO CULTURAL	ESTABECER POLÍTICAS PÚBLICAS PARA O DESENVOLVIMENTO DA CULTURA NO ÂMBITO DO MUNICÍPIO DE MANAUS, FOCADA NA FORMAÇÃO DO CONHECIMENTO, NA QUALIFICAÇÃO ARTÍSTICO-CULTURAL CONTINUADA DA SOCIEDADE E NA VALORIZAÇÃO E RECONHECIMENTO DA IDENTIDADE CULTURAL DE CADA INDIVÍDUO.				
Macro-Objetivo	4: Criando Novas Oportunidades				
Tipo	1 - Finalístico				
Horizonte Temporal	Contínuo	Início em:		Público Alvo	ARTISTAS, ESTUDANTES, PROFESSORES, PRODUTORES, COMUNIDADES INDÍGENAS, RIBEIRINHOS, AFRODESCENTES, POPULAÇÃO EM GERAL.
		Término em:		Multissetorial	NÃO
Problema					
AUSÊNCIA DE POLÍTICA DE INCENTIVO FISCAL À CULTURA; CARÊNCIA DE POLÍTICA DE FORMAÇÃO E CAPACITAÇÃO CONTINUADA NA ÁREA ARTÍSTICO-CULTURAL; CARÊNCIA DE INCENTIVOS ÀS PRODUÇÕES CULTURAIS DE INTERESSE LOCAL E DA REGIÃO AMAZÔNICA.					
Causas					
AUSÊNCIA DE DADOS E INFORMAÇÕES QUE ORIENTEM A GESTÃO PÚBLICA MUNICIPAL; BAIXO CONSUMO DE ATIVIDADES ARTÍSTICO-CULTURAIS PELA POPULAÇÃO PERIFÉRICA; ELABORAÇÃO DE PROJETOS DEFICIENTES.					
Consequências					
VULNERABILIDADE DA GESTÃO PÚBLICA MUNICIPAL NA CULTURA; BAIXA PERCEPÇÃO DA POPULAÇÃO PARA AS ATIVIDADES DESENVOLVIDAS PELO MUNICÍPIO; BAIXO RECONHECIMENTO E VALORIZAÇÃO DA POPULAÇÃO PARA A CULTURA LOCAL.					
Indicadores					
ACESSO ÀS ATIVIDADES CULTURAIS PELA POPULAÇÃO DE 10 A 70 ANOS DA CIDADE DE MANAUS (0298)					
Código	1112	Abreviatura	EVENTOS	UO Responsável	620201 FUNDAÇÃO MUNICIPAL DE CULTURA, TURISMO E EVENTOS
Denominação do Programa	Objetivo				
APOIO E REALIZAÇÃO DE EVENTOS FESTIVOS	PROMOVER, REALIZAR E APOIAR OS EVENTOS CONCERNENTES ÀS FESTIVIDADES CARNAVELESCAS, ÀS MANIFESTAÇÕES FOLCLÓRICAS, ÀS COMEMORAÇÕES ALUSIVAS A ANIVERSÁRIOS DE BAIROS E COMUNIDADES E DE MAIS EVENTOS FESTIVOS E POPULARES.				
Macro-Objetivo	4: Criando Novas Oportunidades				
Tipo	1 - Finalístico				
Horizonte Temporal	Contínuo	Início em:		Público Alvo	POPULAÇÃO LOCAL
		Término em:		Multissetorial	NÃO
Problema					
BAIXO ALCANCE E IMPACTO DOS EVENTOS REALIZADOS E APOIADOS.					
Causas					
POUCA OFERTA DE ENTRETENIMENTO CULTURAL; BAIXA DIFUSÃO A NÍVEL REGIONAL, NACIONAL E INTERNACIONAL DOS EVENTOS REALIZADOS NA CIDADE DE MANAUS; INEXISTÊNCIA DE DADOS ESTATÍSTICOS QUE ORIENTEM A OPERACIONALIZAÇÃO DO SEGMENTO TURÍSTICO E CULTURAL VOLTADO PARA EVENTOS.					
Consequências					
BAIXA FREQUÊNCIA DE PARTICIPAÇÃO DA POPULAÇÃO MANAUARA NOS EVENTOS ARTÍSTICOS E CULTURAIS; CONTRIBUIÇÃO PARA A QUEDA DO DESENVOLVIMENTO ECONÔMICO DOS SETORES DE CULTURA E TURISMO.					
Indicadores					
SATISFAÇÃO DOS PARTICIPANTES NOS EVENTOS REALIZADOS PELA MANAUSCULT (0304)					
Código	1113	Abreviatura	PPDH	UO Responsável	370101 SECRETARIA MUNICIPAL DE ASSISTÊNCIA SOCIAL E DIREITOS HUMANOS
Denominação do Programa	Objetivo				
PROMOÇÃO DAS POLÍTICAS DOS DIREITOS HUMANOS	LOGÍSTICA E OPERACIONALIZAÇÃO DOS CONSELHOS SETORIAIS - ASSISTÊNCIA SOCIAL, DIREITOS DA CRIANÇA E DO ADOLESCENTES, DIREITOS HUMANOS, DIREITOS DA MULHER, DA PESSOA COM DEFICIÊNCIA, SEGURANÇA ALIMENTAR, ANTIDROGAS.				
Macro-Objetivo	3: Garantindo Proteção Social				
Tipo	1 - Finalístico				
Horizonte Temporal	Contínuo	Início em:		Público Alvo	HOMENS, MULHERES, POPULAÇÃO NEGRA, POVOS INDÍGENAS, PESSOA IDOSA, PESSOA COM DEFICIÊNCIA, CRIANÇA E ADOLESCENTE, LIVRE ORIENTAÇÃO SEXUAL.
		Término em:		Multissetorial	SIM
Problema					
DESCUMPRIMENTO DAS DIRETRIZES E DOS PRINCÍPIOS DA POLÍTICA NACIONAL DE DIREITOS HUMANOS.					
Causas					
MOROSIDADE NA RESOLUÇÃO DAS ESPECIFICIDADES DA DEMANDA; INEXISTÊNCIA DE ACORDO DE COOPERAÇÃO TÉCNICA; ESCASSEZ DE RECURSOS HUMANOS CAPACITADOS; DESCONHECIMENTO PELA POPULAÇÃO DOS DIREITOS E DEVERES CONSTITUCIONAIS.					
Consequências					
DIFICULDADE NA EFETIZAÇÃO DA PROMOÇÃO DOS DIREITOS HUMANOS.					
Indicadores					
SERVIÇOS EFETIVADOS (0308)					
Código	1115	Abreviatura	CONT. URBA	UO Responsável	560201 INSTITUTO MUNICIPAL DE ORDEM SOCIAL E PLANEJAMENTO URBANO
Denominação do Programa	Objetivo				
CONTROLE URBANO	MANter o ordenamento urbano da cidade Manaus com base nas leis urbanísticas e de posturas do município, visando garantir o cumprimento da lei por intermédio do poder de polícia administrativa.				
Macro-Objetivo	1: Organizando a Cidade				
Tipo	1 - Finalístico				
Horizonte Temporal	Contínuo	Início em:		Público Alvo	POPULAÇÃO DE MANAUS
		Término em:		Multissetorial	NÃO
Problema					
CRESCIMENTO URBANO DESORDENADO DA CIDADE DE MANAUS SEM OBSERVÂNCIA DA LEGISLAÇÃO VIGENTE					
Causas					
PESSOAL TÉCNICO INSUFICIENTE PARA MANter o controle urbano da cidade					
Consequências					
CRESCIMENTO URBANO SEM PADRÃO E EM DESCONFORMIDADE COM AS EXIGÊNCIAS TÉCNICAS					
Indicadores					
ENGENHOS PUBLICITÁRIOS E ATIVIDADES ECONÔMICAS REGULARIZADOS (0313)					



Prefeitura de Manaus
Plano Plurianual – PPA 2014/2017
Anexo V: Tabela de Programas (2642)

HABITE-SE EMITIDOS (0314)							
ALVARÁS EMITIDOS (0315)							
Código	1117	Abreviatura	PREVSERV	UO Responsável	630201 FUNDO ÚNICO DE PREVIDÊNCIA DO MUNICÍPIO DE MANAUS	Gerente	MANAUSPREV
Denominação do Programa					Objetivo		
PREVIDÊNCIA DOS SERVIDORES DO MUNICÍPIO DE MANAUS					ASSEGURAR OS BENEFÍCIOS PREVIDENCIÁRIOS LEGALMENTE ESTABELECIDOS AOS SERVIDORES ATIVOS E INATIVOS DO MANAUSPREV.		
Macro-Objetivo					5: Alcançando o Equilíbrio Fiscal, Desenvolvimento de Recursos Humanos e Gestão Pública Estratégica		
Tipo 1 - Finalístico					Público Alvo APOSENTADOS, PENSIONISTAS E SERVIDORES MUNICIPAIS (ESTATUTÁRIOS) DO MUNICÍPIO DE MANAUS.		
Horizonte Temporal Contínuo					Início em: Término em: MultissetorialNÃO		
Problema					INCONSISTÊNCIA DE UMA BASE DE DADOS CADASTRAIS E FUNCIONAIS, O QUE COMPROMETE O CÁLCULO DO EQUILÍBRIO FINANCEIRO E ATUARIAL, PROVOCANDO DEMORA NO TRÂMITE DOS PROCESSOS DE APOSENTADORIAS E PENSÕES E DIFICULTANDO O GERENCIAMENTO DA SEGREGAÇÃO DE MASSAS		
Causas					1 - DADOS E INFORMAÇÕES DESATUALIZADAS DOS SERVIDORES ATIVOS E INATIVOS NO SISTEMA; 2 - FALTA DE UMA CULTURA PREVIDENCIÁRIA QUE ENVOLVA TODOS OS ÓRGÃOS DA ADMINISTRAÇÃO DIRETA E INDIRETA; 3 - POUCO INVESTIMENTO EM TECNOLOGIAS ADEQUADAS À INFORMATIZAÇÃO DA BASE DE DADOS BEM COMO EM POLÍTICAS DE SEGURANÇA DA INFORMAÇÃO; 4 - INEXISTÊNCIA DE CENSO PREVIDENCIÁRIO E FUNCIONAL; 12.4 - FALTA DE DADOS FUNCIONAIS DOS APOSENTADOS E PENSIONISTAS DISPONÍVEIS EM MÍDIA		
Consequências					1 - DADOS IRREAIS PARA O EQUILÍBRIO FINANCEIRO E ATUARIAL; 2 - SERVIDORES DESCONHECEM SEUS DIREITOS E BENEFÍCIOS PREVIDENCIÁRIOS; 3 - INCONSISTÊNCIA NA GERAÇÃO DE RELATÓRIOS GERENCIAIS COM DIVERSAS FORMAS DE CRUZAMENTO DE DADOS, NÃO PERMITINDO ACESSO COMPLETO POR CADA ENTE AOS DADOS DE SEUS SERVIDORES E A PESQUISA INDIVIDUALIZADA DE TEMPO DE CONTRIBUIÇÃO DE SEGURADOS DE OUTROS ENTES, ASSIM COMO A COMPENSAÇÃO PREVIDENCIÁRIA; 4 - DEMORA NA CONCLUSÃO DO PROCESSO DE SEGREGAÇÃO DE MASSAS; 5 - PROCESSOS DE APOSENTADORIA E PENSÃO MAL INSTRUIDOS PELAS SECRETARIAS/ÓRGÃOS DE ORIGEM E DEVOLVIDOS AOS ÓRGÃOS DE ORIGEM PARA RE-INSTRUÇÃO PROCESSUAL, COMPROMETENDO O TRÂMITE; 6 - DADOS INSUFICIENTES PARA CÁLCULO DE APOSENTADORIAS E PENSÕES EM TEMPO HÁBIL; 7 - FRAUDES NA PREVIDÊNCIA POR CONTA DOS PENSIONISTAS QUE PODEM CONTINUAR RECEBENDO BENEFÍCIOS INDEVIDOS.		
Indicadores					POA = PRODUTIVIDADE OPERACIONAL E ADMINISTRATIVA (0322)		
					EAT = EFICIÊNCIA NA ADMINISTRAÇÃO DO TEMPO (0323)		
Código	1118	Abreviatura	RPCA	UO Responsável	370101 SECRETARIA MUNICIPAL DE ASSISTÊNCIA SOCIAL E DIREITOS HUMANOS	Gerente	CMDCA/FMDCA
Denominação do Programa					Objetivo		
REDE DE PROTEÇÃO À CRIANÇA E AO ADOLESCENTE					REDUZIR OS ÍNDICES DE VULNERABILIDADE SOCIAL DE CRIANÇAS E ADOLESCENTES DE MANAUS		
Macro-Objetivo					3: Garantindo Proteção Social		
Tipo 1 - Finalístico					Público Alvo POPULAÇÃO DE 0 A 16 ANOS		
Horizonte Temporal Contínuo					Início em: Término em: MultissetorialSIM		
Problema					INCIDÊNCIA E AUMENTO DA AMEAÇA E VIOLAÇÃO DE DIREITOS DA CRIANÇA E DO ADOLESCENTE		
Causas					1) VULNERABILIDADE SOCIAL; 2) PRECARIZAÇÃO DAS CONDIÇÕES DE VIDA; FRAGILIZAÇÃO DOS VÍNCULOS SOCIAIS E FAMILIARES; ALTO ÍNDICE DO CONSUMO DE DROGAS, ENTORPECENTES E ÁLCOOL; POLÍTICAS PÚBLICAS DE GARANTIA DOS DIREITOS DAS CRIANÇAS E ADOLESCENTES FRAGILIZADAS; CULTURA ARRAIGADA DE ACEITAÇÃO DO TRABALHO INFANTIL COMO MECANISMO DE SOCIALIZAÇÃO DA CRIANÇA E DO ADOLESCENTE; 3) BAIXA RENDA FAMILIAR; DIFICULDADE DOS ATORES RESPONSÁVEIS PELA GARANTIA E EXECUÇÃO DOS DIREITOS DAS CRIANÇAS E ADOLESCENTES, DE IDENTIFICAR E ASSUMIR SEUS PAPEIS/RESPONSABILIDADES DIANTE DAS CONFIGURAÇÕES FAMILIARES CONTEMPORÂNEAS; INFORMAÇÃO NEGATIVA EXCESSIVA VEICULADA NA MÍDIA; BAIXA OFERTA DE ATIVIDADES EFETIVAMENTE SOCIALIZADORAS; DESARTICULAÇÃO DA REDE DE PROTEÇÃO AOS DIREITOS DAS CRIANÇAS E ADOLESCENTES; REDUZIDA DIVULGAÇÃO DOS PREJUÍZOS DO TRABALHO INFANTIL; 4) CRESCENTE AUMENTO DO DESEMPREGO E DA INFORMALIDADE DE TRABALHO; BAIXA OFERTA DE ESPAÇOS PÚBLICOS DE CONVIVÊNCIA FAMILIAR;		
Consequências					AUMENTO DO CUSTO DE MANUTENÇÃO DA REDE PÚBLICA; AUMENTO DOS ATENDIMENTOS ASSISTENCIAIS NA REDE PÚBLICA.		
Indicadores					MÉDIA MENSAL DE CRIANÇAS E ADOLESCENTE ATENDIDOS (0232)		
Código	1119	Abreviatura	DESAP	UO Responsável	130101 PROCURADORIA GERAL DO MUNICÍPIO	Gerente	PMM
Denominação do Programa					Objetivo		
DESAPROPRIAÇÃO DE IMOVEIS					ORDENAR O USO E OCUPAÇÃO DO SOLO, ZELAR PELA SAÚDE PÚBLICA, ATENDER A DEMANDA DE HABITAÇÃO DE INTERESSE SOCIAL.		
Macro-Objetivo					1: Organizando a Cidade		
Tipo 1 - Finalístico					Público Alvo ÁREA DE INTERESSE PÚBLICO		
Horizonte Temporal Contínuo					Início em: Término em: MultissetorialNÃO		
Problema					OCUPAÇÕES IRREGULARES EM ÁREAS DE PROTEÇÃO AMBIENTAL E EM ÁREA DE RISCO		
Causas					CRESCIMENTO URBANO DESORDENADO		
Consequências					DIFICULDADE DE ACESSO E MOBILIDADE URBANA		
Indicadores					DESAPROPRIAÇÃO DE IMOVEIS (0343)		
Código	4001	Abreviatura	GAD	UO Responsável	010101 CÂMARA MUNICIPAL DE MANAUS	Gerente	DEPARTAMENTO DE ORÇAMENTO
Denominação do Programa					Objetivo		
PROGRAMA DE GESTÃO ADMINISTRATIVA					ASSEGURAR A MANUTENÇÃO DAS ATIVIDADES ADMINISTRATIVAS DO PODER LEGISLATIVO, VISANDO O DESENVOLVIMENTO DA AÇÃO PARLAMENTAR COM EFICÁCIA E EFICIÊNCIA		
Macro-Objetivo					5: Alcançando o Equilíbrio Fiscal, Desenvolvimento de Recursos Humanos e Gestão Pública Estratégica		
Tipo 4 - Apoio Administrativo					Público Alvo SERVIDORES DA CMM PÚBLICO EM GERAL		
Horizonte Temporal Contínuo					Início em: Término em: MultissetorialSIM		
Problema					NECESSIDADE DE PROPICIAR CONDIÇÕES DE ACESSO, DE USO E DE TRABALHO ADEQUADOS ÀS ATIVIDADES DO PODER LEGISLATIVO MUNICIPAL		
Causas					AUSENCIA DE INSTRUMENTOS PARA VIABILIZAR ATRAVÉS DOS MEIOS ADMINISTRATIVOS A IMPLEMENTAÇÃO E GESTÃO DOS PROGRAMAS E DE GESTÃO, RESULTANDO EM DEFICIÊNCIA NO CONTROLE DAS AQUISIÇÕES E USO DOS BENS PÚBLICOS		
Consequências					DESPERDÍCIOS DOS RECURSOS PÚBLICOS E FALTA DE CONSERVAÇÃO DOS BENS ADQUIRIDOS E AUMENTO DA BUROCRACIA OCASIONANDO A MOROSIDADE E A DESQUALIFICAÇÃO DA PRESTAÇÃO DO SERVIÇO INSTITUCIONAL, PASSANDO A SER ALVO DE CRÍTICA PELA SOCIEDADE, EM FACE DA INEXPERIÊNCIA E DEFICIÊNCIA PRODUTIVA DE SEUS SERVIÇOS		
Código	4002	Abreviatura	PGA	UO Responsável	140101 SECRETARIA MUNICIPAL DE ADMINISTRAÇÃO, PLANEJAMENTO E GESTÃO	Gerente	DEPARTAMENTO DE PLANEJAMENTO E ELABORAÇÃO ORÇAMENTÁRIA
Denominação do Programa					Objetivo		
PROGRAMA DE GESTÃO ADMINISTRATIVA					MANTER TODAS AS AÇÕES ADMINISTRATIVAS DOS ÓRGÃOS DA ADMINISTRAÇÃO DIRETA E INDIRETA.		
Macro-Objetivo					5: Alcançando o Equilíbrio Fiscal, Desenvolvimento de Recursos Humanos e Gestão Pública Estratégica		
Tipo 4 - Apoio Administrativo					Público Alvo SERVIDORES MUNICIPAIS E USUÁRIOS DOS SERVIÇOS PÚBLICOS		
Horizonte Temporal Contínuo					Início em: Término em: MultissetorialSIM		
Problema					MANUTENÇÃO DE TODAS UNIDADES ADMINISTRATIVAS		
Causas					CUSTO DE TODAS UNIDADES ADMINISTRATIVAS DOS ÓRGÃOS DA ADMINISTRAÇÃO DIRETA E INDIRETA.		
Consequências					FUNCIONAMENTO DAS ATIVIDADES DE TODOS OS ÓRGÃOS		

Total de Programas =74

ANEXO VI



Prefeitura de Manaus
Plano Plurianual – PPA 2014/2017
Anexo VI: Tabela de Indicadores (2643)

Código	Descrição	Und. Medida								
0001	TAXA DE APROVEITAMENTO LEGISLATIVO	PORCENTAGEM								
UG: 010101-CÂMARA MUNICIPAL DE MANAUS										
Indicadores										
	Recente	Apuração	Periodicidade	Final.PPA	Final.Prog		2014	2015	2016	2017
	46,00	31/12/2012	ANUAL	75,00	75,00		60,00	65,00	70,00	75,00
					Previsto					
					Realizado		0,00	0,00	0,00	0,00
Fonte: DEPOR E DIRETORIA LEGISLATIVA DA CMM										
Fórmula de Cálculo N° DE MATERIA APROVADA / N° DE MATERIA DELIBERADA X 100										
Código	Descrição	Und. Medida								
0004	PESSOAS COM DEFICIÊNCIA INSCRITAS NOS CENTROS MUNICIPAIS DE ESPORTE E LAZER	PORCENTAGEM								
UG: 260101-SECRETARIA MUNICIPAL DE JUVENTUDE, ESPORTE E LAZER										
Indicadores										
	Recente	Apuração	Periodicidade	Final.PPA	Final.Prog		2014	2015	2016	2017
	3,00	31/12/2012	ANUAL	5,50	0,00		4,00	4,50	5,00	5,50
					Previsto					
					Realizado		0,00	0,00	0,00	0,00
Fonte: IBGE + ADEFA ESTIMATIVA + CENTROS DE ESPORTE E LAZER/SEMUEL										
Fórmula de Cálculo N° DE PCD'S INSCRITOS NA SEMUEL AO ANO / N° DE PCD'S NA CIDADE DE MANAUS X100										
Código	Descrição	Und. Medida								
0005	CRIANÇAS, ADOLESCENTES E ADULTOS FREQUENTADORES DOS CENTROS MUNICIPAIS DE ESPORTE E LAZER - CEL'S	PORCENTAGEM								
UG: 260101-SECRETARIA MUNICIPAL DE JUVENTUDE, ESPORTE E LAZER										
Indicadores										
	Recente	Apuração	Periodicidade	Final.PPA	Final.Prog		2014	2015	2016	2017
	15,00	31/12/2012	ANUAL	23,00	0,00		17,00	19,00	21,00	23,00
					Previsto					
					Realizado		0,00	0,00	0,00	0,00
Fonte: IBGE + CENTROS DE ESPORTE E LAZER/SEMUEL										
Fórmula de Cálculo N° DE CRIANÇAS, ADOLESCENTES E ADULTOS, FREQUENTADORES DOS CEL'S AO ANO/ N° DE CRIANÇAS, ADOLESCENTES E ADULTOS, EM MANAUS X 100										
Código	Descrição	Und. Medida								
0006	IDOSOS FREQUENTADORES DOS CENTROS MUNICIPAIS DE ESPORTE E LAZER	PORCENTAGEM								
UG: 260101-SECRETARIA MUNICIPAL DE JUVENTUDE, ESPORTE E LAZER										
Indicadores										
	Recente	Apuração	Periodicidade	Final.PPA	Final.Prog		2014	2015	2016	2017
	14,00	31/12/2012	ANUAL	22,00	0,00		16,00	18,00	20,00	22,00
					Previsto					
					Realizado		0,00	0,00	0,00	0,00
Fonte: IBGE + CENTROS DE ESPORTE E LAZER/SEMUEL										
Fórmula de Cálculo N° DE IDOSOS FREQUENTADORES DOS CEL'S AO ANO/ N° DE IDOSOS EM MANAUS X100										
Código	Descrição	Und. Medida								
0007	PESSOAS ATENDIDAS POR PROGRAMAS E EVENTOS ESPORTIVOS	PORCENTAGEM								
UG: 260101-SECRETARIA MUNICIPAL DE JUVENTUDE, ESPORTE E LAZER										
Indicadores										
	Recente	Apuração	Periodicidade	Final.PPA	Final.Prog		2014	2015	2016	2017
	12,00	31/12/2012	ANUAL	15,00	0,00		13,50	14,00	14,50	15,00
					Previsto					
					Realizado		0,00	0,00	0,00	0,00
Fonte: IBGE + SEMUEL										
Fórmula de Cálculo N° DE PESSOAS PARTICIPANTES DE PROGRAMAS E EVENTOS DA SEMEJ AO ANO / N° DE HABITANTES DE MANAUS X 100.										
Código	Descrição	Und. Medida								
0011	INSTALAÇÕES DE ESPORTE E LAZER REFORMADAS	PORCENTAGEM								
UG: 260101-SECRETARIA MUNICIPAL DE JUVENTUDE, ESPORTE E LAZER										
Indicadores										
	Recente	Apuração	Periodicidade	Final.PPA	Final.Prog		2014	2015	2016	2017
	15,00	31/12/2012	ANUAL	20,00	0,00		12,00	16,00	18,00	20,00
					Previsto					
					Realizado		0,00	0,00	0,00	0,00
Fonte: SEMUEL										
Fórmula de Cálculo N° DE INSTALAÇÕES REFORMADAS / N° DE INSTALAÇÕES ESPORTIVAS MUNICIPAIS X 100										
Código	Descrição	Und. Medida								
0021	BENS PÚBLICOS E PRIVADOS TOMBADOS PELO MUNICÍPIO DE MANAUS	PORCENTAGEM								
UG: 620201-FUNDAÇÃO MUNICIPAL DE CULTURA, TURISMO E EVENTOS										
Indicadores										
	Recente	Apuração	Periodicidade	Final.PPA	Final.Prog		2014	2015	2016	2017
	1,00	13/09/2013	ANUAL	40,00	40,00		10,00	20,00	30,00	40,00
					Previsto					
					Realizado		0,00	0,00	0,00	0,00
Fonte: MANAUSCULT										
Fórmula de Cálculo (TOTAL DE BENS PÚBLICOS E PRIVADOS TOMBADOS E/OU DECRETADOS DE INTERESSE DO MUNICÍPIO PARA PRESERVAÇÃO / TOTAL DE BENS PÚBLICOS E PRIVADOS DE INTERESSE DE PRESERVAÇÃO PELO PODER PÚBLICO MUNICIPAL) X 100										
Código	Descrição	Und. Medida								
0023	VARREDORES A CADA 1.000 HABITANTES DE MANAUS	1/1.000								
UG: 380101-SECRETARIA MUNICIPAL DE LIMPEZA PÚBLICA										
Indicadores										
	Recente	Apuração	Periodicidade	Final.PPA	Final.Prog		2014	2015	2016	2017
	2,00	22/12/2012	ANUAL	3,60	0,00		2,70	3,00	3,20	3,60
					Previsto					
					Realizado		0,00	0,00	0,00	0,00
Fonte: GEOPROCESSAMENTO/SEMULSP										
Fórmula de Cálculo (NÚMERO DE VARREDORES / POPULAÇÃO DE MANAUS) X 1000										
Código	Descrição	Und. Medida								
0024	RECUPERAÇÃO DE MATERIAIS RECICLADOS (MATERIAIS NÃO ORGÂNICOS) EM RELAÇÃO À QUANTIDADE TOTAL COLETADA	PORCENTAGEM								
UG: 380101-SECRETARIA MUNICIPAL DE LIMPEZA PÚBLICA										
Indicadores										
	Recente	Apuração	Periodicidade	Final.PPA	Final.Prog		2014	2015	2016	2017
	15,00	30/12/2012	ANUAL	25,00	0,00		18,00	20,00	22,00	25,00
					Previsto					
					Realizado		0,00	0,00	0,00	0,00



Prefeitura de Manaus
Plano Plurianual – PPA 2014/2017
Anexo VI: Tabela de Indicadores (2643)

Fonte CEDOLP/SEMULSP										
Fórmula de Cálculo (TONELADAS DE MATERIAIS RECICLÁVEIS COLETADOS NO ANO / TONELADAS DE MATERIAIS COLETADOS NO ANO) X 100										
Código	Descrição							Und. Medida		
0029	EMPREENDEDORES APOIADOS							PORCENTAGEM		
UG: 290101-SECRETARIA MUNICIPAL DE GOVERNO										
Indicadores										
	Recente	Apuração	Periodicidade	Final.PPA	Final.Prog		2014	2015	2016	2017
	15,30	31/12/2012	ANUAL	18,00	18,00	Previsto	15,00	16,00	17,00	18,00
						Realizado	0,00	0,00	0,00	0,00
Fonte DIVISÃO DE APOIO AO EMPREENDEDOR										
Fórmula de Cálculo (TOTAL DE EMPREENDEDORES APOIADOS NO ANO / TOTAL DE EMPREENDEDORES ATENDIDOS E/OU CADASTRADOS DO ANO) X 100										
Código	Descrição							Und. Medida		
0030	IDOSOS ATENDIDOS PELAS AÇÕES INSTITUCIONAIS DA FDT							PORCENTAGEM		
UG: 520201-FUNDAÇÃO DE APOIO AO IDOSO "DOUTOR THOMAS"										
Indicadores										
	Recente	Apuração	Periodicidade	Final.PPA	Final.Prog		2014	2015	2016	2017
	4,00	30/12/2012	ANUAL	6,50	0,00	Previsto	5,00	5,50	6,00	6,50
						Realizado	0,00	0,00	0,00	0,00
Fonte CENSO IBGE 2010 E FUNDAÇÃO DE APOIO AO IDOSO DR. THOMAS.										
Fórmula de Cálculo (QUANT. DE IDOSOS ATENDIDOS / POPULAÇÃO IDOSA DO MUNICÍPIO) X 100										
Código	Descrição							Und. Medida		
0031	QUESTIONAMENTOS ENCAMINHADOS E SOLUCIONADOS							PORCENTAGEM		
UG: 290101-SECRETARIA MUNICIPAL DE GOVERNO										
Indicadores										
	Recente	Apuração	Periodicidade	Final.PPA	Final.Prog		2014	2015	2016	2017
	62,00	27/12/2012	ANUAL	80,00	0,00	Previsto	65,00	70,00	75,00	80,00
						Realizado	0,00	0,00	0,00	0,00
Fonte SEMGOV										
Fórmula de Cálculo (NÚMERO TOTAL DE ENCAMINHAMENTO E SOLUÇÕES FINALIZADAS E CONCRETIZADAS NO ANO / NÚMERO TOTAL DE QUESTIONAMENTOS (PROBLEMAS, DÚVIDAS, RECLAMAÇÕES, SUGESTÕES) ATENDIDOS NO ANO) X 100										
Código	Descrição							Und. Medida		
0038	IGARAPÉ SANEADO							PORCENTAGEM		
UG: 270101-SECRETARIA MUNICIPAL DE INFRAESTRUTURA										
Indicadores										
	Recente	Apuração	Periodicidade	Final.PPA	Final.Prog		2014	2015	2016	2017
	18,00	18/08/2013	ANUAL	82,00	82,00	Previsto	20,00	20,00	20,00	22,00
						Realizado	0,00	0,00	0,00	0,00
Fonte SEMINF										
Fórmula de Cálculo (KILOMETROS DOS IGARAPÉS SANEADOS NO ANO / TOTAL EM KILOMETROS DOS IGARAPÉS DA CIDADE) X 100										
Código	Descrição							Und. Medida		
0040	REPAVIMENTAÇÃO DO ASFALTO DAS VIAS PÚBLICAS URBANAS DE MANAUS							PORCENTAGEM		
UG: 270101-SECRETARIA MUNICIPAL DE INFRAESTRUTURA										
Indicadores										
	Recente	Apuração	Periodicidade	Final.PPA	Final.Prog		2014	2015	2016	2017
	23,00	13/08/2013	ANUAL	77,00	77,00	Previsto	30,00	25,00	12,00	10,00
						Realizado	0,00	0,00	0,00	0,00
Fonte SEMINF										
Fórmula de Cálculo (TOTAL EM QUILOMETRO DE VIAS REPAVIMENTADAS NO ANO / TOTAL EM QUILOMETROS DE VIAS PAVIMENTADAS NA CIDADE) X 100										
Código	Descrição							Und. Medida		
0041	MELHORIAS EM ESPAÇOS DE LAZER							PORCENTAGEM		
UG: 270101-SECRETARIA MUNICIPAL DE INFRAESTRUTURA										
Indicadores										
	Recente	Apuração	Periodicidade	Final.PPA	Final.Prog		2014	2015	2016	2017
	15,00	13/08/2013	ANUAL	85,00	85,00	Previsto	30,00	20,00	20,00	15,00
						Realizado	0,00	0,00	0,00	0,00
Fonte SEMINF										
Fórmula de Cálculo (TOTAL EM METROS QUADRADOS MELHORADOS DOS ESPAÇOS DE LAZER EM MANAUS NO ANO / TOTAL EM METROS QUADRADOS DE ESPAÇOS DE LAZER DE MANAUS) X 100										
Código	Descrição							Und. Medida		
0045	ÍNDICE DE ACIDENTES DE TRÂNSITO COM VÍTIMAS FATAIS NA CIDADE DE MANAUS EM RELAÇÃO A FROTA DE VEÍCULOS							1/10.000		
UG: 500201-INSTITUTO MUNICIPAL DE ENGENHARIA E FISCALIZAÇÃO DO TRÂNSITO										
Indicadores										
	Recente	Apuração	Periodicidade	Final.PPA	Final.Prog		2014	2015	2016	2017
	4,16	09/01/2013	ANUAL	2,00	0,00	Previsto	3,00	3,00	2,00	2,00
						Realizado	0,00	0,00	0,00	0,00
Fonte MANAUSTRANS(CO)N/MLHPS JOÃO LÚCIO/HPS28 DE AGOSTO/IC/CIOP/S/SAMU										
Fórmula de Cálculo (NÚMERO DE ACIDENTES COM VÍTIMAS FATAIS / FROTA TOTAL DE VEÍCULOS EM MANAUS) X 10.000										
Código	Descrição							Und. Medida		
0048	SERVIDORES QUALIFICADOS E ATUANTES							PORCENTAGEM		
UG: 140102-ESCOLA DE SERVIÇO PÚBLICO MUNICIPAL										
Indicadores										
	Recente	Apuração	Periodicidade	Final.PPA	Final.Prog		2014	2015	2016	2017
	78,00	03/01/2013	ANUAL	85,00	85,00	Previsto	70,00	75,00	80,00	85,00
						Realizado	0,00	0,00	0,00	0,00
Fonte ESPI										
Fórmula de Cálculo (QUANTITATIVO DE SERVIDORES QUALIFICADOS E ATUANTES / QUANTITATIVO DE SERVIDORES DA PMM) X 100										
Código	Descrição							Und. Medida		
0049	CRESCIMENTO DOS CURSOS OFERECIDOS							PORCENTAGEM		
UG: 140102-ESCOLA DE SERVIÇO PÚBLICO MUNICIPAL										
Indicadores										
	Recente	Apuração	Periodicidade	Final.PPA	Final.Prog		2014	2015	2016	2017
	80,00	27/12/2012	ANUAL	85,00	85,00	Previsto	70,00	75,00	80,00	85,00
						Realizado	0,00	0,00	0,00	0,00



Prefeitura de Manaus
Plano Plurianual – PPA 2014/2017
Anexo VI: Tabela de Indicadores (2643)

Fonte ESPI										
Fórmula de Cálculo (QUANTITATIVO DE CURSOS OFERECIDOS NO ANO CORRENTES/QUANTITATIVO DE CURSOS OFERECIDOS NO ANO ANTERIOR - 1) X 100										
Código	Descrição									Und. Medida
0050	CERTIFICAÇÃO DOS CURSOS REALIZADOS									PORCENTAGEM
UG: 140102-ESCOLA DE SERVIÇO PÚBLICO MUNICIPAL										
Indicadores										
Recente	Apuração	Periodicidade	Final.PPA	Final.Prog		2014	2015	2016	2017	
77,80	25/02/2013	ANUAL	80,00	80,00		65,00	70,00	75,00	80,00	
					Previsto					
					Realizado	0,00	0,00	0,00	0,00	
Fonte ESPI										
Fórmula de Cálculo QUANTITATIVO DE ALUNOS DOS CURSOS DA ESPI QUE RECEBERAM CERTIFICADOS DE CONCLUSÃO NO ANO / QUANTITATIVO DE ALUNOS MATRICULADOS DO ANO X 100										
Código	Descrição									Und. Medida
0065	CRESCIMENTO DE EMPREENDIMENTOS SOLIDÁRIOS									PORCENTAGEM
UG: 210101-SECRETARIA MUNICIPAL DO TRABALHO, EMPREGO E DESENVOLVIMENTO										
Indicadores										
Recente	Apuração	Periodicidade	Final.PPA	Final.Prog		2014	2015	2016	2017	
20,00	30/01/2013	ANUAL	30,00	0,00		25,00	25,00	30,00	30,00	
					Previsto					
					Realizado	0,00	0,00	0,00	0,00	
Fonte SEMTRAD										
Fórmula de Cálculo (Nº DE EMPREENDIMENTOS SOLIDÁRIOS EM MANAUS NO ANO / Nº DE EMPREENDIMENTOS SOLIDÁRIOS EM MANAUS DO ANO ANTERIOR - 1) X 100										
Código	Descrição									Und. Medida
0067	PROCESSOS EFETIVADOS PELOS PROGRAMAS DE GOVERNO (MINISTÉRIO DAS CIDADES)									PORCENTAGEM
UG: 290101-SECRETARIA MUNICIPAL DE GOVERNO										
Indicadores										
Recente	Apuração	Periodicidade	Final.PPA	Final.Prog		2014	2015	2016	2017	
2,00	31/12/2012	ANUAL	5,00	0,00		5,00	5,00	5,00	5,00	
					Previsto					
					Realizado	0,00	0,00	0,00	0,00	
Fonte NÚCLEO DE HABITAÇÃO DE INTERESSE SOCIAL/IMPLURB										
Fórmula de Cálculo (TOTAL DE PROCESSO EFETIVADOS DE REGULARIZAÇÃO EM ÁREAS DE INTERESSE SOCIAL NO ANO / TOTAL DE PROCESSOS DE REGULARIZAÇÃO DE ÁREA SOLICITADOS DO ANO) X 100										
Código	Descrição									Und. Medida
0074	COEFICIENTE DE MORTALIDADE INFANTIL									1/1.000
UG: 230901-FUNDO MUNICIPAL DE SAÚDE										
Indicadores										
Recente	Apuração	Periodicidade	Final.PPA	Final.Prog		2014	2015	2016	2017	
13,38	31/07/2013	ANUAL	9,90	9,90		11,00	11,50	10,50	9,90	
					Previsto					
					Realizado	0,00	0,00	0,00	0,00	
Fonte SEMSA										
Fórmula de Cálculo Nº. DE ÓBITOS DE CRIANÇAS RESIDENTES MENORES DE 01 ANO / Nº. TOTAL DE NASCIDOS VIVOS DE MÃES RESIDENTES X 1.000										
Código	Descrição									Und. Medida
0076	PROPORÇÃO DA POPULAÇÃO CADASTRADA PELA ESTRATÉGIA DA SAÚDE DA FAMÍLIA									PORCENTAGEM
UG: 230901-FUNDO MUNICIPAL DE SAÚDE										
Indicadores										
Recente	Apuração	Periodicidade	Final.PPA	Final.Prog		2014	2015	2016	2017	
35,00	31/12/2012	ANUAL	70,00	70,00		50,00	60,00	70,00	70,00	
					Previsto					
					Realizado	0,00	0,00	0,00	0,00	
Fonte IBGE / SISPACTO										
Fórmula de Cálculo POPULAÇÃO CADASTRADA PELA ESTRATÉGIA SAÚDE DA FAMÍLIA / POPULAÇÃO DO MUNICÍPIO (IBGE) X 100										
Código	Descrição									Und. Medida
0077	COBERTURA DE PRIMEIRA CONSULTA ODONTOLÓGICA PROGRAMÁTICA									PORCENTAGEM
UG: 230901-FUNDO MUNICIPAL DE SAÚDE										
Indicadores										
Recente	Apuração	Periodicidade	Final.PPA	Final.Prog		2014	2015	2016	2017	
13,00	31/12/2012	ANUAL	40,00	40,00		20,00	30,00	40,00	40,00	
					Previsto					
					Realizado	0,00	0,00	0,00	0,00	
Fonte IBGE / SISPACTO										
Fórmula de Cálculo TOTAL DE PRIMEIRAS CONSULTAS ODONTOLÓGICAS PROGRAMÁTICAS (CÓDIGO DO SIA/SUS: 03.01.01.015-3) REALIZADAS / POPULAÇÃO DE MANAUS MENOR DE 14 ANOS (IBGE) X 100										
Código	Descrição									Und. Medida
0078	INSTITUIÇÕES DE LONGA PERMANÊNCIA PARA IDOSOS (ILPI) CADASTRADAS, INSPECIONADAS									PORCENTAGEM
UG: 230901-FUNDO MUNICIPAL DE SAÚDE										
Indicadores										
Recente	Apuração	Periodicidade	Final.PPA	Final.Prog		2014	2015	2016	2017	
50,00	31/12/2012	ANUAL	100,00	0,00		100,00	100,00	100,00	100,00	
					Previsto					
					Realizado	0,00	0,00	0,00	0,00	
Fonte SISPACTO										
Fórmula de Cálculo Nº. DE ILPI CADASTRADAS NA VISA INSPECIONADAS / Nº. DE ILPI CADASTRADAS NA VISA X 100										
Código	Descrição									Und. Medida
0079	RAZÃO DE EXAMES CITOPATOLÓGICO CÉRVICO-VAGINAIS NA FAIXA ETÁRIA DE 25 A 64 ANOS EM RELAÇÃO À POPULAÇÃO-ALVO, EM DETERMINADO LOCAL, POR ANO.									UNIDADE
UG: 230901-FUNDO MUNICIPAL DE SAÚDE										
Indicadores										
Recente	Apuração	Periodicidade	Final.PPA	Final.Prog		2014	2015	2016	2017	
0,46	31/01/2013	ANUAL	0,75	0,00		0,50	0,60	0,65	0,75	
					Previsto					
					Realizado	0,00	0,00	0,00	0,00	
Fonte IBGE / SISPACTO										
Fórmula de Cálculo NÚMERO EXAMES CITOPATOLÓGICO CÉRVICO-VAGINAL, EM MULHERES NA FAIXA ETÁRIA DE 25 A 64 ANOS, DO MUNICÍPIO / POPULAÇÃO FEMININA, NA FAIXA ETÁRIA DE 25 A 64 ANOS, DO MUNICÍPIO										
Código	Descrição									Und. Medida
0081	TAXA DE CESÁREAS									PORCENTAGEM
UG: 230901-FUNDO MUNICIPAL DE SAÚDE										
Indicadores										
Recente	Apuração	Periodicidade	Final.PPA	Final.Prog		2014	2015	2016	2017	
34,96	31/12/2012	ANUAL	24,00	0,00		32,00	30,00	28,00	24,00	
					Previsto					
					Realizado	0,00	0,00	0,00	0,00	
Fonte SISPACTO										



Prefeitura de Manaus
Plano Plurianual – PPA 2014/2017
Anexo VI: Tabela de Indicadores (2643)

Fórmula de Cálculo		NÚMERO DE PARTOS CESÁREA REALIZADO NA REDE MUNICIPAL ANO / TOTAL DE PARTOS REALIZADOS NA REDE MUNICIPAL ANO X 100							
Código	Descrição	Und. Medida							
0084	INCIDÊNCIA PARASITÁRIA ANUAL DE MALÁRIA	1/1.000							
UG: 230901-FUNDO MUNICIPAL DE SAÚDE									
Indicadores									
Recente	Apuração	Periodicidade	Final.PPA	Final.Prog	Previsto	2014	2015	2016	2017
5,40	31/12/2012	ANUAL	5,00	0,00	Realizado	5,30	5,20	5,10	5,00
						0,00	0,00	0,00	0,00
Fonte SISPACTO									
Fórmula de Cálculo		NÚMERO DE LÂMINAS POSITIVAS (CASOS RESIDENTES) DE MALÁRIA NO ANO / POPULAÇÃO DE MANAUS ESTIMADA PARA O ANO X 1.000							
Código	Descrição	Und. Medida							
0094	TAXA DE INTERNAÇÕES POR ACIDENTE VASCULAR CEREBRAL	1/10.000							
UG: 230901-FUNDO MUNICIPAL DE SAÚDE									
Indicadores									
Recente	Apuração	Periodicidade	Final.PPA	Final.Prog	Previsto	2014	2015	2016	2017
12,90	31/07/2013	ANUAL	9,00	0,00	Realizado	11,00	10,50	10,00	9,00
						0,00	0,00	0,00	0,00
Fonte IBGE / SISPACTO									
Fórmula de Cálculo		NÚMERO DE INTERNAÇÕES POR ACIDENTE VASCULAR CEREBRAL (AVC - CÓDIGO SIHSUS: 03.03.04.014-9) NA POPULAÇÃO DE 40 ANOS E MAIS EM DETERMINADO LOCAL E PERÍODO / POPULAÇÃO DE MANAUS DE 40 ANOS E MAIS NO MESMO LOCAL E PERÍODO X 10.000							
Código	Descrição	Und. Medida							
0098	COBERTURA CAPS POR 100 MIL HABITANTES	1/100.000							
UG: 230901-FUNDO MUNICIPAL DE SAÚDE									
Indicadores									
Recente	Apuração	Periodicidade	Final.PPA	Final.Prog	Previsto	2014	2015	2016	2017
0,19	31/12/2012	ANUAL	0,61	0,00	Realizado	0,20	0,35	0,45	0,61
						0,00	0,00	0,00	0,00
Fonte SISPACTO									
Fórmula de Cálculo		[(NºCAPS I X 0,5) + (NºCAPS II) + (NºCAPS III X 1,5) + (Nº. CAPSI) + (NºCAPSAD)] / POPULAÇÃO DE MANAUS X 100.000							
Código	Descrição	Und. Medida							
0099	COBERTURA VACINAL POR TETRAVALENTE EM MENORES DE UM ANO DE IDADE	PORCENTAGEM							
UG: 230901-FUNDO MUNICIPAL DE SAÚDE									
Indicadores									
Recente	Apuração	Periodicidade	Final.PPA	Final.Prog	Previsto	2014	2015	2016	2017
91,00	31/12/2012	ANUAL	95,00	0,00	Realizado	92,00	93,00	94,00	95,00
						0,00	0,00	0,00	0,00
Fonte SISPACTO									
Fórmula de Cálculo		NÚMERO DE TERCEIRAS DOSES REGISTRADAS NO ANO DA VACINA DTP+HIB (TETRAVALENTE) EM CRIANÇAS MENORES DE UM ANO / NÚMERO DE NASCIDOS VIVOS NO ANO EM MANAUS X 100							
Código	Descrição	Und. Medida							
0100	COBERTURA VACINAL ANTI-RÁBICA CANINA	PORCENTAGEM							
UG: 230901-FUNDO MUNICIPAL DE SAÚDE									
Indicadores									
Recente	Apuração	Periodicidade	Final.PPA	Final.Prog	Previsto	2014	2015	2016	2017
93,49	31/12/2012	ANUAL	95,00	0,00	Realizado	94,00	94,50	94,50	95,00
						0,00	0,00	0,00	0,00
Fonte SISPACTO									
Fórmula de Cálculo		NÚMERO DE CÃES VACINADOS NO ANO / POPULAÇÃO DE CÃES NO ANO X 100							
Código	Descrição	Und. Medida							
0101	COBERTURA VACINAL POR HEPATITE B EM CRIANÇAS MENORES DE 1 ANO	PORCENTAGEM							
UG: 230901-FUNDO MUNICIPAL DE SAÚDE									
Indicadores									
Recente	Apuração	Periodicidade	Final.PPA	Final.Prog	Previsto	2014	2015	2016	2017
92,37	31/12/2012	ANUAL	95,00	0,00	Realizado	92,00	93,00	94,00	95,00
						0,00	0,00	0,00	0,00
Fonte SISPACTO									
Fórmula de Cálculo		NÚMERO DE 3º DOSES REGISTRADAS NO ANO DA VACINA HEPATITE B EM CRIANÇAS MENORES DE UM ANO / NÚMERO DE NASCIDOS VIVOS NO ANO X 100							
Código	Descrição	Und. Medida							
0103	ATENDIMENTO DO MATERNAL	PORCENTAGEM							
UG: 180101-SECRETARIA MUNICIPAL DE EDUCAÇÃO									
Indicadores									
Recente	Apuração	Periodicidade	Final.PPA	Final.Prog	Previsto	2014	2015	2016	2017
6,65	30/12/2012	ANUAL	20,00	20,00	Realizado	10,00	14,00	16,00	20,00
						0,00	0,00	0,00	0,00
Fonte IBGE / DIVISÃO DE INFORMAÇÃO E ESTATÍSTICA / SEMED									
Fórmula de Cálculo		[(Nº. DE CRIANÇAS DE 0 A 3 ANOS MATRICULADAS NAS REDES PÚBLICAS E PRIVADA / Nº DE CRIANÇAS DE 0 A 3 ANOS RESIDENTES EM MUNICÍPIO DE MANAUS) X 100]							
Código	Descrição	Und. Medida							
0104	ATENDIMENTO DA PRÉ - ESCOLA	PORCENTAGEM							
UG: 180101-SECRETARIA MUNICIPAL DE EDUCAÇÃO									
Indicadores									
Recente	Apuração	Periodicidade	Final.PPA	Final.Prog	Previsto	2014	2015	2016	2017
74,66	30/12/2012	ANUAL	100,00	100,00	Realizado	85,00	90,00	95,00	100,00
						0,00	0,00	0,00	0,00
Fonte DIVISÃO DE INFORMAÇÃO E ESTATÍSTICA / SEMED / IBGE									
Fórmula de Cálculo		[(Nº DE CRIANÇAS DE 4 E 5 ANOS MATRICULADAS NAS REDES PÚBLICAS E PRIVADA / Nº DE CRIANÇAS DE 4 E 5 ANOS RESIDENTES EM MANAUS) X 100]							
Código	Descrição	Und. Medida							
0107	APROVAÇÃO DO ENSINO FUNDAMENTAL URBANO	PORCENTAGEM							
UG: 180101-SECRETARIA MUNICIPAL DE EDUCAÇÃO									
Indicadores									
Recente	Apuração	Periodicidade	Final.PPA	Final.Prog	Previsto	2014	2015	2016	2017
80,30	30/12/2012	ANUAL	95,00	95,00	Realizado	84,00	88,00	92,00	95,00
						0,00	0,00	0,00	0,00
Fonte DIVISÃO DE INFORMAÇÃO E ESTATÍSTICA / SEMED									
Fórmula de Cálculo		[(Nº DE ALUNOS APROVADOS NO ENSINO FUNDAMENTAL URBANO / Nº TOTAL DE ALUNOS MATRICULADOS NO ENSINO FUNDAMENTAL URBANO) X 100]							



Prefeitura de Manaus
Plano Plurianual – PPA 2014/2017
Anexo VI: Tabela de Indicadores (2643)

Código	Descrição	Und. Medida							
0108	APROVAÇÃO DO ENSINO FUNDAMENTAL RURAL	PORCENTAGEM							
UG: 180101-SECRETARIA MUNICIPAL DE EDUCAÇÃO									
Indicadores									
Recente	Apuração	Periodicidade	Final.PPA	Final.Prog		2014	2015	2016	2017
79,60	30/12/2012	ANUAL	95,00	95,00	Previsto	84,00	88,00	92,00	95,00
					Realizado	0,00	0,00	0,00	0,00
Fonte DIVISÃO DE INFORMAÇÃO E ESTATÍSTICA / SEMED									
Fórmula de Cálculo [(N° DE ALUNOS DA ZONA RURAL APROVADOS / N° TOTAL DE ALUNOS DA ZONA RURAL) X 100]									
Código	Descrição	Und. Medida							
0110	INCLUSÃO DE ALUNOS DA EDUCAÇÃO ESPECIAL	PORCENTAGEM							
UG: 180101-SECRETARIA MUNICIPAL DE EDUCAÇÃO									
Indicadores									
Recente	Apuração	Periodicidade	Final.PPA	Final.Prog		2014	2015	2016	2017
68,24	30/12/2012	ANUAL	80,00	80,00	Previsto	70,00	73,00	76,00	80,00
					Realizado	0,00	0,00	0,00	0,00
Fonte DIVISÃO DE INFORMAÇÃO E ESTATÍSTICA / SEMED									
Fórmula de Cálculo [(N°. ALUNOS ESPECIAIS INCLUSOS NO ENSINO FUNDAMENTAL REGULAR / N°. TOTAL DE ALUNOS MATRICULADOS NA EDUCAÇÃO ESPECIAL) X 100]									
Código	Descrição	Und. Medida							
0111	ABANDONO ESCOLAR DA EDUCAÇÃO DE JOVENS E ADULTOS	PORCENTAGEM							
UG: 180101-SECRETARIA MUNICIPAL DE EDUCAÇÃO									
Indicadores									
Recente	Apuração	Periodicidade	Final.PPA	Final.Prog		2014	2015	2016	2017
38,40	30/12/2012	ANUAL	10,00	10,00	Previsto	30,00	22,00	14,00	10,00
					Realizado	0,00	0,00	0,00	0,00
Fonte DIVISÃO DE INFORMAÇÃO E ESTATÍSTICA / SEMED									
Fórmula de Cálculo [(N°. ALUNOS DA EJA EVADIDOS / N°.TOTAL DE ALUNOS MATRICULADOS NA EJA) X 100]									
Código	Descrição	Und. Medida							
0115	ORÇAMENTO PÚBLICO GASTO COM MEDICAMENTOS DO TOTAL DO ORÇAMENTO DESTINADO AOS MEDICAMENTOS	PORCENTAGEM							
UG: 230901-FUNDO MUNICIPAL DE SAÚDE									
Indicadores									
Recente	Apuração	Periodicidade	Final.PPA	Final.Prog		2014	2015	2016	2017
86,00	31/12/2012	ANUAL	95,00	0,00	Previsto	95,00	95,00	95,00	95,00
					Realizado	0,00	0,00	0,00	0,00
Fonte DELOG/SEMSA									
Fórmula de Cálculo ORÇAMENTO UTILIZADO COM MEDICAMENTOS / ORÇAMENTO DESTINADO A COMPRA DE MEDICAMENTOS X 100									
Código	Descrição	Und. Medida							
0116	BOLSAS CONCEDIDAS POR CANDIDATOS INSCRITOS	PORCENTAGEM							
UG: 140102-ESCOLA DE SERVIÇO PÚBLICO MUNICIPAL									
Indicadores									
Recente	Apuração	Periodicidade	Final.PPA	Final.Prog		2014	2015	2016	2017
29,00	31/12/2012	ANUAL	30,00	30,00	Previsto	30,00	30,00	30,00	30,00
					Realizado	0,00	0,00	0,00	0,00
Fonte ESPI									
Fórmula de Cálculo NÚMERO DE BOLSISTAS CONTEMPLADOS NO ANO / NÚMERO DE CANDIDATOS INSCRITOS DO ANO X 100									
Código	Descrição	Und. Medida							
0122	INFORMAÇÕES E PUBLICAÇÕES INSTITUCIONAIS DIVULGADA	PORCENTAGEM							
UG: 190101-SECRETARIA MUNICIPAL DE COMUNICAÇÃO									
Indicadores									
Recente	Apuração	Periodicidade	Final.PPA	Final.Prog		2014	2015	2016	2017
71,00	30/01/2013	ANUAL	81,00	0,00	Previsto	78,00	79,00	80,00	81,00
					Realizado	0,00	0,00	0,00	0,00
Fonte DIRETORIAS DE COMUNICAÇÃO/CRIAÇÃO,MKT E PUBLICIDADE									
Fórmula de Cálculo INFORMAÇÕES E PUBLICAÇÕES INSTITUCIONAIS DIVULGADA NO ANO / INFORMAÇÕES PRODUZIDAS DO ANO X 100									
Código	Descrição	Und. Medida							
0124	PESSOAS ASSISTIDAS POR MEIO DOS INVESTIMENTOS DAS PARCERIAS PÚBLICO PRIVADA	PORCENTAGEM							
UG: 360101-RECURSOS SUPERVISIONADOS PELA SEMEF									
Indicadores									
Recente	Apuração	Periodicidade	Final.PPA	Final.Prog		2014	2015	2016	2017
10,00	30/06/2013	ANUAL	20,00	20,00	Previsto	14,00	16,00	18,00	20,00
					Realizado	0,00	0,00	0,00	0,00
Fonte DIVPPP/SEMEF / SEMSA									
Fórmula de Cálculo PESSOAS ASSISTIDAS PELOS INVESTIMENTOS DA PPP NO ANO / POPULAÇÃO DE MANAUS X 100									
Código	Descrição	Und. Medida							
0126	CRESCIMENTO DE REGULARIZAÇÃO FUNDIÁRIA DOS PROGRAMAS DE GOVERNO	PORCENTAGEM							
UG: 290101-SECRETARIA MUNICIPAL DE GOVERNO									
Indicadores									
Recente	Apuração	Periodicidade	Final.PPA	Final.Prog		2014	2015	2016	2017
112,00	01/08/2013	ANUAL	11,00	0,00	Previsto	7,60	8,00	9,00	11,00
					Realizado	0,00	0,00	0,00	0,00
Fonte DIRETORIA FUNDIÁRIA									
Fórmula de Cálculo (PROCESSOS DE REGULARIZAÇÃO VIABILIZADOS NO ANO / NÚMERO PROCESSOS DE REGULARIZAÇÃO VIABILIZADOS DO ANO ANTERIOR - 1) X 100									
Código	Descrição	Und. Medida							
0129	FINANCIAMENTO ATENDIDO	PORCENTAGEM							
UG: 290901-FUNDO MUNICIPAL DE FOMENTO À MICRO E PEQUENA EMPRESA									
Indicadores									
Recente	Apuração	Periodicidade	Final.PPA	Final.Prog		2014	2015	2016	2017
29,00	31/12/2012	ANUAL	40,00	40,00	Previsto	30,00	35,00	40,00	40,00
					Realizado	0,00	0,00	0,00	0,00



Prefeitura de Manaus
Plano Plurianual – PPA 2014/2017
Anexo VI: Tabela de Indicadores (2643)

Fonte FUMIPEQ										
Fórmula de Cálculo (QUANTIDADE DE BENEFICIADOS ATENDIDOS COM FINANCIAMENTO NO ANO / QUANTIDADE DE ATENDIMENTO REALIZADOS DO ANO) X 100										
Código	Descrição	Und. Medida								
0130	INSPEÇÕES SANITÁRIAS REALIZADAS	PORCENTAGEM								
UG: 230901-FUNDO MUNICIPAL DE SAÚDE										
Indicadores										
Recente	Apuração	Periodicidade	Final.PPA	Final.Prog		2014	2015	2016	2017	
25,00	31/12/2012	ANUAL	40,00	0,00	Previsto	40,00	40,00	40,00	40,00	
					Realizado	0,00	0,00	0,00	0,00	
Fonte DVISA/SISPACTO										
Fórmula de Cálculo N° DE INSPEÇÕES SANITÁRIAS REALIZADAS PELA DVISA NO ANO / N° DE ESTABELECIMENTOS COMERCIAIS NA ÁREA URBANA DE MANAUS X 100										
Código	Descrição	Und. Medida								
0146	TRABALHADORES CADASTRADOS NO SINE MANAUS QUALIFICADOS	PORCENTAGEM								
UG: 210101-SECRETARIA MUNICIPAL DO TRABALHO, EMPREGO E DESENVOLVIMENTO										
Indicadores										
Recente	Apuração	Periodicidade	Final.PPA	Final.Prog		2014	2015	2016	2017	
20,00	15/12/2012	ANUAL	35,00	0,00	Previsto	25,00	30,00	35,00	35,00	
					Realizado	0,00	0,00	0,00	0,00	
Fonte SINE MANAUS E SEMTRAD										
Fórmula de Cálculo TRABALHADORES QUALIFICADOS NO ANO / TRABALHADORES CATASTRADOS NO SINE MANAUS NO ANO X 100										
Código	Descrição	Und. Medida								
0147	CADEIA E ARRANJOS PRODUTIVOS LOCAIS IDENTIFICADOS COM APOIADOS	PORCENTAGEM								
UG: 290101-SECRETARIA MUNICIPAL DE GOVERNO										
Indicadores										
Recente	Apuração	Periodicidade	Final.PPA	Final.Prog		2014	2015	2016	2017	
3,30	30/12/2012	ANUAL	17,00	17,00	Previsto	15,00	15,00	16,00	17,00	
					Realizado	0,00	0,00	0,00	0,00	
Fonte DIVISÃO DE APOIO AO EMPREENDEDOR										
Fórmula de Cálculo QUANTIDADE DE GRUPOS PRODUTIVOS IDENTIFICADOS NO ANO / QUANTIDADE DE GRUPOS PRODUTIVOS APOIADOS EM MANAUS X 100										
Código	Descrição	Und. Medida								
0150	INSERÇÃO DO TRABALHADOR NO MERCADO DE TRABALHO	PORCENTAGEM								
UG: 210101-SECRETARIA MUNICIPAL DO TRABALHO, EMPREGO E DESENVOLVIMENTO										
Indicadores										
Recente	Apuração	Periodicidade	Final.PPA	Final.Prog		2014	2015	2016	2017	
20,00	01/02/2013	ANUAL	35,00	0,00	Previsto	20,00	25,00	30,00	35,00	
					Realizado	0,00	0,00	0,00	0,00	
Fonte SEMTRAD										
Fórmula de Cálculo (TRABALHADORES INSERIDOS NO MERCADO DE TRABALHO / TRABALHADORES ENCAMINHADOS) X 100										
Código	Descrição	Und. Medida								
0155	PROJETOS APROVADOS	PORCENTAGEM								
UG: 560901-FUNDO MUNICIPAL DE DESENVOLVIMENTO URBANO										
Indicadores										
Recente	Apuração	Periodicidade	Final.PPA	Final.Prog		2014	2015	2016	2017	
31,20	01/02/2013	ANUAL	40,00	40,00	Previsto	30,00	35,00	37,00	40,00	
					Realizado	0,00	0,00	0,00	0,00	
Fonte CMDU										
Fórmula de Cálculo (TOTAL DE PROJETOS APROVADOS NO ANO / TOTAL DE PROJETOS CADASTRADOS DO ANO) X 100										
Código	Descrição	Und. Medida								
0158	PROJETOS FINANCIADOS COM RECURSOS DO FMDU	PORCENTAGEM								
UG: 560901-FUNDO MUNICIPAL DE DESENVOLVIMENTO URBANO										
Indicadores										
Recente	Apuração	Periodicidade	Final.PPA	Final.Prog		2014	2015	2016	2017	
2,00	23/08/2013	ANUAL	5,00	5,00	Previsto	2,00	3,00	4,00	5,00	
					Realizado	0,00	0,00	0,00	0,00	
Fonte CMDU										
Fórmula de Cálculo (TOTAL DE PROJETOS FINANCIADOS COM RECURSOS DO FMDU NO ANO / TOTAL DE PROJETOS APROVADOS DO ANO) X 100										
Código	Descrição	Und. Medida								
0167	FAMÍLIAS ATENDIDAS PELO PROGRAMA DE HABITAÇÃO	PORCENTAGEM								
UG: 290902-FUNDO MUNICIPAL DE HABITAÇÃO										
Indicadores										
Recente	Apuração	Periodicidade	Final.PPA	Final.Prog		2014	2015	2016	2017	
2,00	27/12/2012	ANUAL	7,00	7,00	Previsto	4,00	5,00	6,00	7,00	
					Realizado	0,00	0,00	0,00	0,00	
Fonte PAC / FNHIS										
Fórmula de Cálculo (FAMÍLIAS ATENDIDAS PELO PROGRAMA NO ANO / FAMÍLIAS CADASTRADAS NO SISHAB) X 100										
Código	Descrição	Und. Medida								
0170	LICENÇAS AMBIENTAIS CONCEDIDAS DOS PROCESSOS ANALISADOS	PORCENTAGEM								
UG: 280101-SECRETARIA MUNICIPAL DE MEIO AMBIENTE E SUSTENTABILIDADE										
Indicadores										
Recente	Apuração	Periodicidade	Final.PPA	Final.Prog		2014	2015	2016	2017	
20,00	28/06/2013	ANUAL	75,00	75,00	Previsto	40,00	50,00	60,00	75,00	
					Realizado	0,00	0,00	0,00	0,00	
Fonte DIRETORIA TÉCNICO OPERACIONAL - DTO										
Fórmula de Cálculo (Nº LICENÇAS AMBIENTAIS CONCEDIDAS NO ANO / Nº PROCESSOS RECEBIDOS E ANALISADOS DO ANO) X 100										
Código	Descrição	Und. Medida								
0182	FREQUÊNCIA DE PESSOAS ÀS FEIRAS E MERCADOS	PORCENTAGEM								
UG: 300101-SECRETARIA MUNICIPAL DE FEIRAS, MERCADOS, PRODUÇÃO E ABASTECIMENTO										
Indicadores										
Recente	Apuração	Periodicidade	Final.PPA	Final.Prog		2014	2015	2016	2017	
5,21	27/12/2012	ANUAL	50,00	50,00	Previsto	10,00	20,00	35,00	50,00	
					Realizado	0,00	0,00	0,00	0,00	
Fonte SEMPAB										
Fórmula de Cálculo (NÚMERO ESTIMADO DE PESSOAS QUE FREQUENTARAM AS FEIRAS E MERCADOS NO ANO / NÚMERO ESTIMADO DE PESSOAS QUE FREQUENTARAM AS FEIRAS E MERCADOS DO ANO ANTERIOR - 1) X 100										



Prefeitura de Manaus
Plano Plurianual – PPA 2014/2017
Anexo VI: Tabela de Indicadores (2643)

Código	Descrição	Und. Medida
0183	COMERCIANTES INFORMAIS CADASTRADOS	PORCENTAGEM
UG: 300101-SECRETARIA MUNICIPAL DE FEIRAS, MERCADOS, PRODUÇÃO E ABASTECIMENTO		
Indicadores		
Recente	Apuração	Periodicidade
0,00	27/12/2012	ANUAL
Final.PPA	Final.Prog	2014
20,00	20,00	20,00
Previsto	2015	2016
Realizado	20,00	20,00
	0,00	0,00
	0,00	0,00
	0,00	0,00
	0,00	0,00
Fonte SEMPAB		
Fórmula de Cálculo (NÚMERO DE AMBULANTES INFORMAIS CADASTRADOS NO ANO / TOTAL ESTIMADO DE AMBULANTES NA CIDADE) X 100		
Código	Descrição	Und. Medida
0188	PUBLICACOES REALIZADAS	PORCENTAGEM
UG: 010101-CÂMARA MUNICIPAL DE MANAUS		
Indicadores		
Recente	Apuração	Periodicidade
38,00	31/12/2012	ANUAL
Final.PPA	Final.Prog	2014
65,00	65,00	50,00
Previsto	2015	2016
Realizado	55,00	60,00
	0,00	0,00
	0,00	0,00
	0,00	0,00
Fonte DIRETORIA LEGISLATIVA		
Fórmula de Cálculo N° DE PUBLICACOES EFETIVADAS / N° SOLICITAÇÕES DE MATERIAS PARA PUBLICAR X 100		
Código	Descrição	Und. Medida
0192	ECONOMIAS SOLIDÁRIAS APOIADAS	PORCENTAGEM
UG: 210101-SECRETARIA MUNICIPAL DO TRABALHO, EMPREGO E DESENVOLVIMENTO		
Indicadores		
Recente	Apuração	Periodicidade
6,00	30/01/2013	ANUAL
Final.PPA	Final.Prog	2014
75,00	0,00	10,00
Previsto	2015	2016
Realizado	25,00	45,00
	0,00	0,00
	0,00	0,00
	0,00	0,00
Fonte SEMTRAD		
Fórmula de Cálculo ECONOMIAS SOLIDÁRIAS APOIADAS PELA SEMTRAD NO ANO / N° DE ECONOMIAS SOLIDÁRIAS EM MANAUS NO ANO X 100		
Código	Descrição	Und. Medida
0193	EDIFICAÇÕES CONTRUÍDAS EM ÁREA DE RISCO	PORCENTAGEM
UG: 150101-CASA MILITAR		
Indicadores		
Recente	Apuração	Periodicidade
5,40	31/12/2012	ANUAL
Final.PPA	Final.Prog	2014
4,40	0,00	5,15
Previsto	2015	2016
Realizado	4,90	4,60
	0,00	0,00
	0,00	0,00
	0,00	0,00
Fonte CPRM		
Fórmula de Cálculo (EDIFICAÇÕES CONSTRUÍDAS EM ÁREA DE RISCO NO PERIMETRO URBANO DE MANAUS NO ANO / EDIFICAÇÕES CONSTRUÍDAS NO PERIMETRO URBANO DE MANAUS) X 100		
Código	Descrição	Und. Medida
0194	ÁREAS DE RISCOS MONITORADAS NO PERIMETRO URBANO DE MANAUS	PORCENTAGEM
UG: 150101-CASA MILITAR		
Indicadores		
Recente	Apuração	Periodicidade
29,51	23/01/2013	MENSAL
Final.PPA	Final.Prog	2014
100,00	100,00	25,00
Previsto	2015	2016
Realizado	50,00	75,00
	0,00	0,00
	0,00	0,00
	0,00	0,00
Fonte SISDEC		
Fórmula de Cálculo ÁREA DE RISCO MONITORADA NO PERIMETRO URBANO DE MANAUS NO ANO / ÁREA DE RISCO TOTAL NO PERIMETRO URBANO DE MANAUS NO ANO X 100		
Código	Descrição	Und. Medida
0196	PRÓPRIOS MUNICIPAIS PROVIDOS DE SEGURANÇA	PORCENTAGEM
UG: 150101-CASA MILITAR		
Indicadores		
Recente	Apuração	Periodicidade
6,50	16/02/2012	ANUAL
Final.PPA	Final.Prog	2014
20,00	20,00	8,00
Previsto	2015	2016
Realizado	10,00	15,00
	0,00	0,00
	0,00	0,00
	0,00	0,00
Fonte COORDENADORIA COMANDO DA GUARDA		
Fórmula de Cálculo PRÓPRIOS MUNICIPAIS COM GUARDAS MUNICIPAL / N° TOTAL DE PRÓPRIOS MUNICIPAIS X 100		
Código	Descrição	Und. Medida
0197	REDUÇÃO DE JOVENS FORA DA CLASSE DE ALISTAMENTO	PORCENTAGEM
UG: 150101-CASA MILITAR		
Indicadores		
Recente	Apuração	Periodicidade
3,47	05/02/2013	ANUAL
Final.PPA	Final.Prog	2014
1,50	1,50	3,00
Previsto	2015	2016
Realizado	2,50	2,00
	0,00	0,00
	0,00	0,00
	0,00	0,00
Fonte JUNTA DO SERVIÇO MILITAR		
Fórmula de Cálculo NÚMERO DE JOVENS FORA DO PRAZO DA CLASSE DE ALISTAMENTO / N° DE JOVENS ALISTADOS X 100		
Código	Descrição	Und. Medida
0199	JOVENS SELECIONADOS PARA SERVIÇO MILITAR	PORCENTAGEM
UG: 150101-CASA MILITAR		
Indicadores		
Recente	Apuração	Periodicidade
10,00	05/02/2013	ANUAL
Final.PPA	Final.Prog	2014
14,00	14,00	11,00
Previsto	2015	2016
Realizado	12,00	13,00
	0,00	0,00
	0,00	0,00
	0,00	0,00
Fonte JUNTA DO SERVIÇO MILITAR		
Fórmula de Cálculo N° DE JOVENS SELECIONADOS ANO / N° DE JOVENS ALISTADOS X 100		
Código	Descrição	Und. Medida
0209	MÉDIA MENSAL DE MUDAS DISTRIBUÍDAS	UNIDADE
UG: 280101-SECRETARIA MUNICIPAL DE MEIO AMBIENTE E SUSTENTABILIDADE		
Indicadores		
Recente	Apuração	Periodicidade
46.000,00	10/07/2013	ANUAL
Final.PPA	Final.Prog	2014
89.000,00	89.000,00	85.500,00
Previsto	2015	2016
Realizado	86.000,00	87.500,00
	0,00	0,00
	0,00	0,00
	0,00	0,00
Fonte DIRETORIA TÉCNICA OPERACIONAL - DTO		
Fórmula de Cálculo NÚMERO DE MUDAS DISTRIBUÍDAS NO ANO / 12		
Código	Descrição	Und. Medida
0210	ANIMAIS SILVESTRES CAPTURADOS E DEVOLVIDOS A NATUREZA	PORCENTAGEM



Prefeitura de Manaus
Plano Plurianual – PPA 2014/2017
Anexo VI: Tabela de Indicadores (2643)

UG: 280101-SECRETARIA MUNICIPAL DE MEIO AMBIENTE E SUSTENTABILIDADE

Indicadores

Recente	Apuração	Periodicidade	Final.PPA	Final.Prog	Previsto	2014	2015	2016	2017
57,00	01/07/2013	MENSAL	70,00	70,00	Realizado	65,00	67,00	68,00	70,00
						0,00	0,00	0,00	0,00

Fonte DIRETORIA TÉCNICO OPERACIONAL - DTO

Fórmula de Cálculo (NÚMERO DE ANIMAIS DEVOLVIDOS A NATUREZA NO ANO / NÚMERO DE ANIMAIS CAPTURADOS E RECEBIDOS DO ANO) X 100

Código	Descrição	Und. Medida
0211	ATENDIMENTO À DENÚNCIAS	PORCENTAGEM

UG: 280101-SECRETARIA MUNICIPAL DE MEIO AMBIENTE E SUSTENTABILIDADE

Indicadores

Recente	Apuração	Periodicidade	Final.PPA	Final.Prog	Previsto	2014	2015	2016	2017
70,00	28/06/2013	ANUAL	80,00	80,00	Realizado	70,00	73,00	77,00	80,00
						0,00	0,00	0,00	0,00

Fonte DIRETORIA TÉCNICO OPERACIONAL - DTO

Fórmula de Cálculo (Nº ATENDIMENTOS REALIZADOS NO ANO / Nº REGISTRO DE DENÚNCIAS DO ANO) X 100

Código	Descrição	Und. Medida
0215	TAXA DE LÂMPADAS(ILUMINAÇÃO PÚBLICA) ACESAS DURANTE O DIA	PORCENTAGEM

UG: 270101-SECRETARIA MUNICIPAL DE INFRAESTRUTURA

Indicadores

Recente	Apuração	Periodicidade	Final.PPA	Final.Prog	Previsto	2014	2015	2016	2017
3,10	13/08/2013		25,00	0,00	Realizado	5,00	5,00	5,00	5,00
						0,00	0,00	0,00	0,00

Fonte DSP E CITELUZ

Fórmula de Cálculo Nº DE LÂMPADAS ACESAS DURANTE O DIA / AMOSTRAGEM (5% DO TOTAL DO PARQUE DE ILUMINAÇÃO PÚBLICA) X 100

Código	Descrição	Und. Medida
0216	LÂMPADAS (ILUMINAÇÃO PÚBLICA) APAGADAS DURANTE A NOITE	PORCENTAGEM

UG: 270101-SECRETARIA MUNICIPAL DE INFRAESTRUTURA

Indicadores

Recente	Apuração	Periodicidade	Final.PPA	Final.Prog	Previsto	2014	2015	2016	2017
3,40	13/08/2013		25,00	0,00	Realizado	5,00	5,00	5,00	5,00
						0,00	0,00	0,00	0,00

Fonte DEPARTAMENTO DE SERVIÇOS DE ILUMINAÇÃO PÚBLICA E CITELUZ

Fórmula de Cálculo Nº DE LÂMPADAS APAGADAS DURANTE A NOITE / AMOSTRAGEM(5% DO TOTAL DO PARQUE DE ILUMINAÇÃO PÚBLICA) X 100

Código	Descrição	Und. Medida
0225	CAPACITAÇÃO DE FEIRANTES	PORCENTAGEM

UG: 300101-SECRETARIA MUNICIPAL DE FEIRAS, MERCADOS, PRODUÇÃO E ABASTECIMENTO

Indicadores

Recente	Apuração	Periodicidade	Final.PPA	Final.Prog	Previsto	2014	2015	2016	2017
0,00	27/12/2012	ANUAL	80,00	80,00	Realizado	50,00	60,00	70,00	80,00
						0,00	0,00	0,00	0,00

Fonte GERÊNCIA DE APOIO AOS MERCADOS E FEIRAS

Fórmula de Cálculo (NÚMERO DE FEIRANTES CAPACITADOS NO ANO / NÚMERO DE FEIRANTES CADASTRADOS DO ANO) X 100

Código	Descrição	Und. Medida
0226	CAPACITAÇÃO DE AMBULANTES	PORCENTAGEM

UG: 300101-SECRETARIA MUNICIPAL DE FEIRAS, MERCADOS, PRODUÇÃO E ABASTECIMENTO

Indicadores

Recente	Apuração	Periodicidade	Final.PPA	Final.Prog	Previsto	2014	2015	2016	2017
0,00	28/12/2012	ANUAL	25,00	25,00	Realizado	10,00	15,00	20,00	25,00
						0,00	0,00	0,00	0,00

Fonte GERÊNCIA DE ORIENTAÇÃO E FISCALIZAÇÃO

Fórmula de Cálculo (NÚMERO DE AMBULANTES CAPACITADOS NO ANO / NÚMERO DE AMBULANTES DE MANAUS CADASTRADOS) X 100

Código	Descrição	Und. Medida
0227	REVITALIZAÇÃO DE FEIRAS	PORCENTAGEM

UG: 300101-SECRETARIA MUNICIPAL DE FEIRAS, MERCADOS, PRODUÇÃO E ABASTECIMENTO

Indicadores

Recente	Apuração	Periodicidade	Final.PPA	Final.Prog	Previsto	2014	2015	2016	2017
5,00	27/12/2012	ANUAL	15,00	15,00	Realizado	10,00	10,00	15,00	15,00
						0,00	0,00	0,00	0,00

Fonte GERÊNCIA DE APOIO AOS MERCADOS E FEIRAS

Fórmula de Cálculo (NÚMERO DE FEIRAS REVITALIZADAS NO ANO / NÚMERO TOTAL DE FEIRAS DA CIDADE) X 100

Código	Descrição	Und. Medida
0228	VARIAÇÃO DA PRODUÇÃO RURAL	PORCENTAGEM

UG: 300101-SECRETARIA MUNICIPAL DE FEIRAS, MERCADOS, PRODUÇÃO E ABASTECIMENTO

Indicadores

Recente	Apuração	Periodicidade	Final.PPA	Final.Prog	Previsto	2014	2015	2016	2017
0,03	27/12/2012	ANUAL	20,00	20,00	Realizado	20,00	20,00	20,00	20,00
						0,00	0,00	0,00	0,00

Fonte GERÊNCIA DE ASSISTÊNCIA TÉCNICA E EXTENSÃO RURAL

Fórmula de Cálculo ((PRODUÇÃO RURAL NO ANO / PRODUÇÃO RURAL DO ANO ANTERIOR) - 1) X 100

Código	Descrição	Und. Medida
0229	MEDIA MENSAL DAS FAMILIAS ATENDIDAS PELA PROTEÇÃO SOCIAL BÁSICA	UNIDADE

UG: 370901-FUNDO MUNICIPAL DE ASSISTÊNCIA SOCIAL

Indicadores

Recente	Apuração	Periodicidade	Final.PPA	Final.Prog	Previsto	2014	2015	2016	2017
35.330,00	28/12/2012	ANUAL	36.500,00	36.500,00	Realizado	36.000,00	36.200,00	36.500,00	36.500,00
						0,00	0,00	0,00	0,00

Fonte DEPTO DE PROTEÇÃO SOCIAL BÁSICA

Fórmula de Cálculo NÚMERO DE FAMILIAS ATENDIDAS ANUAL / 12

Código	Descrição	Und. Medida
0230	MEDIA MENSAL DE FAMILIAS ATENDIDAS PELO BOLSA FAMILIA, BENEFÍCIOS EVENTUAIS E ACESSO A CIDADANIA	UNIDADE

UG: 370101-SECRETARIA MUNICIPAL DE ASSISTÊNCIA SOCIAL E DIREITOS HUMANOS

Indicadores

Recente	Apuração	Periodicidade	Final.PPA	Final.Prog	Previsto	2014	2015	2016	2017
75.431,00	28/12/2012	ANUAL	74.239,00	74.239,00	Realizado	75.431,00	74.735,00	74.237,00	74.239,00
						0,00	0,00	0,00	0,00



Prefeitura de Manaus
Plano Plurianual – PPA 2014/2017
Anexo VI: Tabela de Indicadores (2643)

Fonte DEPARTAMENTO DE PROTEÇÃO SOCIAL BÁSICA										
Fórmula de Cálculo		NÚMERO TOTAL DE FAMÍLIAS RECEBENDO BENEFÍCIO/12								
Código	Descrição						Und. Medida			
0231	EXECUÇÃO ORÇAMENTÁRIA DO PROGRAMA POR PESSOA ASSISTIDA						UNIDADE			
UG: 370903-FUNDO MUNICIPAL DE DIREITOS HUMANOS										
Indicadores										
	Recente	Apuração	Periodicidade	Final.PPA	Final.Prog		2014	2015	2016	2017
	0,00	28/12/2012	ANUAL	70,00	70,00		115,00	90,00	80,00	70,00
						Previsto Realizado	0,00	0,00	0,00	0,00
Fonte CONSELHO MUNICIPAL DE DIREITOS HUMANOS										
Fórmula de Cálculo		EXECUÇÃO ORÇAMENTÁRIA DO PROGRAMA NO ANO / NÚMERO DE PESSOAS ASSISTIDAS PELO PROGRAMA DO ANO								
Código	Descrição						Und. Medida			
0232	MÉDIA MENSAL DE CRIANÇAS E ADOLESCENTE ATENDIDOS						UNIDADE			
UG: 370902-MUNICÍPIO DE DIREITOS DA CRIANÇA E DO ADOLESCENTE										
Indicadores										
	Recente	Apuração	Periodicidade	Final.PPA	Final.Prog		2014	2015	2016	2017
	1.280,00	28/12/2012	ANUAL	2.400,00	2.400,00		2.400,00	2.400,00	2.400,00	2.400,00
						Previsto Realizado	0,00	0,00	0,00	0,00
Fonte CMDCA										
Fórmula de Cálculo		Nº DE CRIANÇAS E ADOLESCENTES ATENDIDOS NO ANO / 12								
Código	Descrição						Und. Medida			
0234	GRAU DE ESFORÇO DE ARRECADAÇÃO MUNICIPAL						PORCENTAGEM			
UG: 160101-SECRETARIA MUNICIPAL DE FINANÇAS, TECNOLOGIA DA INFORMAÇÃO E CONTROLE INTERNO										
Indicadores										
	Recente	Apuração	Periodicidade	Final.PPA	Final.Prog		2014	2015	2016	2017
	24,00	30/01/2013	ANUAL	27,00	27,00		25,00	26,00	27,00	27,00
						Previsto Realizado	0,00	0,00	0,00	0,00
Fonte SUBREC/SEMEF										
Fórmula de Cálculo		RECEITA TRIBUTÁRIA PRÓPRIA REALIZADA / RECEITAS CORRENTES REALIZADA X 100								
Código	Descrição						Und. Medida			
0235	CRESCIMENTO DE ATENDIMENTO À PESSOAS COM DEFICIÊNCIA EM RELAÇÃO AO ANO ANTERIOR						PORCENTAGEM			
UG: 370904-FUNDO MUNICIPAL DE APOIO A PESSOA COM DEFICIÊNCIA										
Indicadores										
	Recente	Apuração	Periodicidade	Final.PPA	Final.Prog		2014	2015	2016	2017
	60,00	31/12/2012	ANUAL	70,00	70,00		60,00	65,00	70,00	70,00
						Previsto Realizado	0,00	0,00	0,00	0,00
Fonte CONSELHO MUNICIPAL DOS DIREITOS DA PESSOA COM DEFICIÊNCIA										
Fórmula de Cálculo		(NÚMERO DE PESSOAS COM DEFICIÊNCIA ATENDIDAS NO ANO / NÚMERO DE PESSOAS COM DEFICIÊNCIA ATENDIDAS NO ANO ANTERIOR - 1) X 100								
Código	Descrição						Und. Medida			
0241	CRESCIMENTO DA BASE DE MATRÍCULAS LANÇADAS DE IPTU						PORCENTAGEM			
UG: 160101-SECRETARIA MUNICIPAL DE FINANÇAS, TECNOLOGIA DA INFORMAÇÃO E CONTROLE INTERNO										
Indicadores										
	Recente	Apuração	Periodicidade	Final.PPA	Final.Prog		2014	2015	2016	2017
	28,50	30/01/2013	ANUAL	38,00	38,00		30,00	34,00	35,00	38,00
						Previsto Realizado	0,00	0,00	0,00	0,00
Fonte SUBREC										
Fórmula de Cálculo		(Nº DE MATRÍCULAS LANÇADAS NO ANO / Nº DE MATRÍCULAS DO ANO ANTERIOR - 1) X 100								
Código	Descrição						Und. Medida			
0242	EFICIÊNCIA NA ARRECADAÇÃO DE IPTU						PORCENTAGEM			
UG: 160101-SECRETARIA MUNICIPAL DE FINANÇAS, TECNOLOGIA DA INFORMAÇÃO E CONTROLE INTERNO										
Indicadores										
	Recente	Apuração	Periodicidade	Final.PPA	Final.Prog		2014	2015	2016	2017
	50,00	30/01/2013	ANUAL	70,00	70,00		57,00	60,00	65,00	70,00
						Previsto Realizado	0,00	0,00	0,00	0,00
Fonte SUBREC										
Fórmula de Cálculo		RECEITA ARRECADADA COM IPTU NO ANO / RECEITA LANÇADA DE IPTU PARA O ANO X 100								
Código	Descrição						Und. Medida			
0244	AMPLIAÇÃO DA REDE DE DISTRIBUIÇÃO DE ÁGUA						PORCENTAGEM			
UG: 110101-CASA CIVIL										
Indicadores										
	Recente	Apuração	Periodicidade	Final.PPA	Final.Prog		2014	2015	2016	2017
	3,00	23/08/2013	ANUAL	15,00	15,00		15,00	0,00	0,00	0,00
						Previsto Realizado	0,00	0,00	0,00	0,00
Fonte UGPAGUA/CASA CIVIL										
Fórmula de Cálculo		(TOTAL DE ADUTORAS IMPLANTADAS NO ANO / QUANTIDADE DE ADUTORAS) X 100								
Código	Descrição						Und. Medida			
0246	UNIDADES IMPLEMENTADAS DE PRÉDIOS PRÓPRIOS E MUNICIPAIS						UNIDADE			
UG: 270101-SECRETARIA MUNICIPAL DE INFRAESTRUTURA										
Indicadores										
	Recente	Apuração	Periodicidade	Final.PPA	Final.Prog		2014	2015	2016	2017
	0,00	13/08/2013	ANUAL	0,50	0,00		1,00	1,00	1,00	0,50
						Previsto Realizado	0,00	0,00	0,00	0,00
Fonte SEMINF										
Fórmula de Cálculo		PRÉDIOS ALUGADOS PELO MUNICÍPIO / PRÉDIOS PRÓPRIOS E MUNICIPAIS								
Código	Descrição						Und. Medida			
0247	EXTENSÃO DE PROJETO IMPLANTADO						PORCENTAGEM			
UG: 270101-SECRETARIA MUNICIPAL DE INFRAESTRUTURA										
Indicadores										
	Recente	Apuração	Periodicidade	Final.PPA	Final.Prog		2014	2015	2016	2017
	0,00	13/08/2013	ANUAL	20,00	20,00		30,00	30,00	20,00	20,00
						Previsto Realizado	0,00	0,00	0,00	0,00
Fonte SEMINF										
Fórmula de Cálculo		EXTENSÃO DE PROJETO IMPLANTADO NO ANO / EXTENSÃO CONTRATADA DO ANO X 100								



Prefeitura de Manaus
Plano Plurianual – PPA 2014/2017
Anexo VI: Tabela de Indicadores (2643)

Código	Descrição	Und. Medida
0248	GRUPO DE IDOSOS ATENDIDOS POR AÇÕES DO FUNDO MUNICIPAL DE DIREITOS DO IDOSO	PORCENTAGEM
UG: 520901-FUNDO MUNICIPAL DE DIREITO DO IDOSO		
Indicadores		
Recente	Apuração	Periodicidade
50,00	18/12/2012	ANUAL
Final.PPA	Final.Prog	2014
100,00	100,00	100,00
2015	2016	2017
100,00	100,00	100,00
Previsto	Realizado	0,00
0,00	0,00	0,00
Fonte FUNDAÇÃO DE APOIO AO IDOSO DR. THOMAS+CONSELHO MUNICIPAL DO IDOSO		
Fórmula de Cálculo (GRUPOS DE IDOSOS (COMUNIDADES) ATENDIDOS POR AÇÕES DO FMDI NO ANO / QUANT. DE GRUPOS DE IDOSOS (COMUNIDADES) EXISTENTES NO MUNICÍPIO DE MANAUS) X 100		
Código	Descrição	Und. Medida
0250	EMPRESAS REALOCADAS	PORCENTAGEM
UG: 270101-SECRETARIA MUNICIPAL DE INFRAESTRUTURA		
Indicadores		
Recente	Apuração	Periodicidade
90,00	13/08/2013	ANUAL
Final.PPA	Final.Prog	2014
10,00	100,00	10,00
2015	2016	2017
0,00	0,00	0,00
Previsto	Realizado	0,00
0,00	0,00	0,00
Fonte SEMINF		
Fórmula de Cálculo (QUANTIDADE DE MICRO E PEQUENAS EMPRESAS REALOCADAS PELO PROGRAMA NO ANO / QUANTIDADE TOTAL DE EMPRESAS FUNCIONANDO EM LOCAIS INADEQUADOS) X 100		
Código	Descrição	Und. Medida
0252	COBERTURA TOTAL DA COLETA DE LIXO	PORCENTAGEM
UG: 380101-SECRETARIA MUNICIPAL DE LIMPEZA PÚBLICA		
Indicadores		
Recente	Apuração	Periodicidade
86,00	15/02/2012	ANUAL
Final.PPA	Final.Prog	2014
99,60	0,00	98,41
2015	2016	2017
98,81	99,20	99,60
Previsto	Realizado	0,00
0,00	0,00	0,00
Fonte DEPARTAMENTO DE LIMPEZA / SEMULSP		
Fórmula de Cálculo (POPULAÇÃO ATENDIDA ANO / POPULAÇÃO ESTIMADA DE MANAUS PARA O ANO) X 100		
Código	Descrição	Und. Medida
0268	EXECUÇÃO ORÇAMENTÁRIA (DESPESA LIQUIDADADA) COM PROJETOS IMPLANTADOS	UNIDADE
UG: 140102-ESCOLA DE SERVIÇO PÚBLICO MUNICIPAL		
Indicadores		
Recente	Apuração	Periodicidade
0,00	30/01/2013	ANUAL
Final.PPA	Final.Prog	2014
490,00	490,00	1.000,00
2015	2016	2017
742,00	561,00	490,00
Previsto	Realizado	0,00
0,00	0,00	0,00
Fonte GERÊNCIA DE CONTROLE DE DADOS E SELEÇÃO		
Fórmula de Cálculo EXECUÇÃO ORÇAMENTÁRIA (DESPESA LIQUIDADADA) NO ANO / PROJETOS IMPLANTADOS		
Código	Descrição	Und. Medida
0269	VARIAÇÃO DE VISITANTES DOS BENS PÚBLICOS SUPERVISIONADOS PELO IMPLURB EM RELAÇÃO AO ANO ANTERIOR	PORCENTAGEM
UG: 560201-INSTITUTO MUNICIPAL DE ORDEM SOCIAL E PLANEJAMENTO URBANO		
Indicadores		
Recente	Apuração	Periodicidade
20,00	30/01/2013	ANUAL
Final.PPA	Final.Prog	2014
50,00	50,00	30,00
2015	2016	2017
38,00	40,00	50,00
Previsto	Realizado	0,00
0,00	0,00	0,00
Fonte DEPARTAMENTO ADMINISTRATIVO E FINANCEIRO		
Fórmula de Cálculo (NÚMERO DE VISITANTES NO ANO / NÚMERO DE VISITANTES DO ANO ANTERIOR -1) X 100		
Código	Descrição	Und. Medida
0274	REVITALIZAÇÃO E PRESERVAÇÃO DO PATRIMÔNIO HISTÓRICO E CULTURAL ACUMULATIVO	PORCENTAGEM
UG: 620902-FUNDO MUNICIPAL DE PRESERVAÇÃO DO PATRIMÔNIO HISTÓRICO E CULTURAL		
Indicadores		
Recente	Apuração	Periodicidade
1,00	14/10/2013	ANUAL
Final.PPA	Final.Prog	2014
100,00	100,00	30,00
2015	2016	2017
60,00	80,00	100,00
Previsto	Realizado	0,00
0,00	0,00	0,00
Fonte MANAUSCULT		
Fórmula de Cálculo RESULTADO REALIZADO DO ANO ANTERIOR + (BENS PÚBLICOS BENEFICIADOS NO ANO CORRENTE / TOTAL DE BENS TOMBADOS COMO PATRIMÔNIO HISTÓRICO CULTURAL) X 100		
Código	Descrição	Und. Medida
0277	ATENDIMENTO ÀS DEMANDAS SOLICITADAS AO CONTROLE INTERNO MUNICIPAL	PORCENTAGEM
UG: 160101-SECRETARIA MUNICIPAL DE FINANÇAS, TECNOLOGIA DA INFORMAÇÃO E CONTROLE INTERNO		
Indicadores		
Recente	Apuração	Periodicidade
10,00	31/12/2012	ANUAL
Final.PPA	Final.Prog	2014
40,00	40,00	15,00
2015	2016	2017
20,00	25,00	40,00
Previsto	Realizado	0,00
0,00	0,00	0,00
Fonte SEMEF/CONTROLE INTERNO		
Fórmula de Cálculo (NÚMERO DE ATENDIMENTO REALIZADOS ANO / DEMANDA SOLICITADA ANO) X 100		
Código	Descrição	Und. Medida
0286	MÉDIA ANUAL DE APOIO À PRODUÇÃO CULTURAL	UNIDADE
UG: 620201-FUNDAÇÃO MUNICIPAL DE CULTURA, TURISMO E EVENTOS		
Indicadores		
Recente	Apuração	Periodicidade
0,00	19/09/2013	ANUAL
Final.PPA	Final.Prog	2014
100,00	0,00	50,00
2015	2016	2017
100,00	100,00	100,00
Previsto	Realizado	0,00
0,00	0,00	0,00
Fonte MANAUSCULT		
Fórmula de Cálculo N° DE PRODUÇÕES CULTURAIS APOIADAS NO ANO / 12		
Código	Descrição	Und. Medida
0287	MÉDIA MENSAL DE CAPACITAÇÃO ARTÍSTICA REALIZADA	UNIDADE
UG: 620201-FUNDAÇÃO MUNICIPAL DE CULTURA, TURISMO E EVENTOS		
Indicadores		
Recente	Apuração	Periodicidade
0,00	13/09/2013	ANUAL
Final.PPA	Final.Prog	2014
45,00	0,00	30,00
2015	2016	2017
35,00	40,00	45,00
Previsto	Realizado	0,00
0,00	0,00	0,00
Fonte MANAUSCULT		
Fórmula de Cálculo N° DE CAPACITAÇÕES REALIZADAS NO ANO / 12		
Código	Descrição	Und. Medida
0288	REVITALIZAÇÃO E PRESERVAÇÃO DO PATRIMÔNIO HISTÓRICO	PORCENTAGEM



Prefeitura de Manaus
Plano Plurianual – PPA 2014/2017
Anexo VI: Tabela de Indicadores (2643)

UG: 170101-SECRETARIA MUNICIPAL DO CENTRO

Indicadores

Recente	Apuração	Periodicidade	Final.PPA	Final.Prog	Previsto	2014	2015	2016	2017
0,00	01/01/2013	ANUAL	6,25	6,25	Realizado	6,25	6,25	6,25	6,25
						0,00	0,00	0,00	0,00

Fonte PROMANAU

Fórmula de Cálculo NÚMERO DE IMÓVEIS A SEREM REVITALIZADOS NO ANO / NÚMERO DE IMÓVEIS DO PATRIMÔNIO HISTÓRICO DO CENTRO DE MANAUS X 100

Código	Descrição	Und. Medida
0289	ÍNDICE DE SATISFAÇÃO DO USUÁRIO QUANTO A CONDUTA DOS OPERADORES	PORCENTAGEM

UG: 540201-SUPERINTENDÊNCIA MUNICIPAL DE TRANSPORTES URBANOS

Indicadores

Recente	Apuração	Periodicidade	Final.PPA	Final.Prog	Previsto	2014	2015	2016	2017
40,00	07/12/2012	ANUAL	40,00	0,00	Realizado	20,00	20,00	20,00	40,00
						0,00	0,00	0,00	0,00

Fonte DIRETORIA DE TRANSPORTE

Fórmula de Cálculo (USUÁRIO QUE OPINARAM POR SERVIÇO SATISFATORIO NO ANO / Nº DE USUÁRIOS PESQUISADOS NO ANO) X 100

Código	Descrição	Und. Medida
0290	PRODUTOR RURAL APOIADO	PORCENTAGEM

UG: 300101-SECRETARIA MUNICIPAL DE FEIRAS, MERCADOS, PRODUÇÃO E ABASTECIMENTO

Indicadores

Recente	Apuração	Periodicidade	Final.PPA	Final.Prog	Previsto	2014	2015	2016	2017
0,00	13/09/2013	SEMESTRAL	20,00	20,00	Realizado	20,00	20,00	20,00	20,00
						0,00	0,00	0,00	0,00

Fonte SEMPAS

Fórmula de Cálculo (Nº DE PRODUTORES RURAL APOIADO NO ANO / Nº PRODUTOR RURAL ATENDIDO DO ANO) X 100

Código	Descrição	Und. Medida
0291	ÍNDICE DE SATISFAÇÃO DO USUÁRIO QUANTO AO ATENDIMENTO DAS LINHAS	PORCENTAGEM

UG: 540201-SUPERINTENDÊNCIA MUNICIPAL DE TRANSPORTES URBANOS

Indicadores

Recente	Apuração	Periodicidade	Final.PPA	Final.Prog	Previsto	2014	2015	2016	2017
25,00	07/12/2012	ANUAL	25,00	0,00	Realizado	25,00	25,00	25,00	25,00
						0,00	0,00	0,00	0,00

Fonte DIRETORIA DE TRANSPORTE

Fórmula de Cálculo (USUÁRIOS QUE OPINARAM SATISFAÇÃO COM ATENDIMENTO DAS LINHAS DE ÔNIBUS NO ANO / Nº DE USUÁRIOS PESQUISADOS NO ANO) X 100

Código	Descrição	Und. Medida
0292	PONTOS DE ÔNIBUS COM COBERTURA	PORCENTAGEM

UG: 540201-SUPERINTENDÊNCIA MUNICIPAL DE TRANSPORTES URBANOS

Indicadores

Recente	Apuração	Periodicidade	Final.PPA	Final.Prog	Previsto	2014	2015	2016	2017
26,00	25/07/2013	ANUAL	25,00	0,00	Realizado	24,00	25,00	25,00	25,00
						0,00	0,00	0,00	0,00

Fonte DIRETORIA DE TRANSPORTE

Fórmula de Cálculo (Nº DE PONTOS DE ÔNIBUS NA ÁREA URBANA COM COBERTURA / Nº PONTOS DE ÔNIBUS NA ÁREA URBANA) X 100

Código	Descrição	Und. Medida
0293	ATENDIMENTO A DEMANDA DE DENÚNCIAS RECEBIDAS	PORCENTAGEM

UG: 300101-SECRETARIA MUNICIPAL DE FEIRAS, MERCADOS, PRODUÇÃO E ABASTECIMENTO

Indicadores

Recente	Apuração	Periodicidade	Final.PPA	Final.Prog	Previsto	2014	2015	2016	2017
0,00	13/09/2013	ANUAL	20,00	20,00	Realizado	20,00	20,00	20,00	20,00
						0,00	0,00	0,00	0,00

Fonte SIM/SEMPAS

Fórmula de Cálculo (NÚMERO DE ATENDIMENTOS (INSPEÇÃO E FISCALIZAÇÃO) REALIZADOS NO ANO / NÚMERO DE DENÚNCIAS RECEBIDAS DO ANO) X 100

Código	Descrição	Und. Medida
0296	PASSEIOS RECUPERADOS	PORCENTAGEM

UG: 270101-SECRETARIA MUNICIPAL DE INFRAESTRUTURA

Indicadores

Recente	Apuração	Periodicidade	Final.PPA	Final.Prog	Previsto	2014	2015	2016	2017
0,00	01/06/2013	ANUAL	90,00	90,00	Realizado	15,00	20,00	25,00	30,00
						0,00	0,00	0,00	0,00

Fonte PROURBIS

Fórmula de Cálculo QUILOMETROS DE PASSEIOS RECUPERADOS NO ANO / TOTAL DE PASSEIOS EM MANAUS X 100

Código	Descrição	Und. Medida
0297	CICLOVIAS IMPLANTADAS	PORCENTAGEM

UG: 270101-SECRETARIA MUNICIPAL DE INFRAESTRUTURA

Indicadores

Recente	Apuração	Periodicidade	Final.PPA	Final.Prog	Previsto	2014	2015	2016	2017
0,00	01/06/2013	ANUAL	90,00	90,00	Realizado	15,00	20,00	25,00	30,00
						0,00	0,00	0,00	0,00

Fonte SEMINF

Fórmula de Cálculo CICLOVIAS IMPLANTADAS NO ANO / QUILOMETROS DE CICLOVIAS A SEREM IMPLANTADAS DO PROGRAMA X 100

Código	Descrição	Und. Medida
0298	ACESSO A ATIVIDADES CULTURAIS PELA POPULAÇÃO DE 10 A 70 ANOS DA CIDADE DE MANAUS	1/1.000

UG: 620901-FUNDO MUNICIPAL DE CULTURA

Indicadores

Recente	Apuração	Periodicidade	Final.PPA	Final.Prog	Previsto	2014	2015	2016	2017
2,20	13/09/2013	ANUAL	2,70	2,70	Realizado	2,30	2,50	2,60	2,70
						0,00	0,00	0,00	0,00

Fonte CONCULTURA

Fórmula de Cálculo PESSOAS ATENDIDAS NO ANO / POPULAÇÃO DE 10 A 70 ANOS DE MANAUS X 1000

Código	Descrição	Und. Medida
0299	MORTALIDADE MATERNA POR 100 MIL NASCIDOS VIVOS	1/100.000

UG: 230901-FUNDO MUNICIPAL DE SAÚDE

Indicadores

Recente	Apuração	Periodicidade	Final.PPA	Final.Prog	Previsto	2014	2015	2016	2017
53,52	31/07/2013	ANUAL	30,00	30,00	Realizado	48,00	43,00	39,00	30,00
						0,00	0,00	0,00	0,00



Prefeitura de Manaus
Plano Plurianual – PPA 2014/2017
Anexo VI: Tabela de Indicadores (2643)

Fonte SISPACTO										
Fórmula de Cálculo		NÚMERO DE ÓBITOS MATERNS NA REDE MUNICIPAL ANO / NÚMERO DE NASCIDOS VIVOS NA REDE MUNICIPAL ANO X 100.000								
Código	Descrição								Und. Medida	
0300	TAXA DE MORTALIDADE POR DOENÇAS DO APARELHO CIRCULATÓRIO								1/100.000	
UG: 230901-FUNDO MUNICIPAL DE SAÚDE										
Indicadores										
	Recente	Apuração	Periodicidade	Final.PPA	Final.Prog		2014	2015	2016	2017
	85,00	31/07/2013	ANUAL	50,00	50,00					
						Previsto	80,00	70,00	60,00	50,00
						Realizado	0,00	0,00	0,00	0,00
Fonte IBGE / SISPACTO										
Fórmula de Cálculo		NÚMERO DE ÓBITOS NO ANO POR CAPÍTULO(CID 10 - CAP. IX - DOENÇAS DO APARELHO CIRCULATÓRIO) / NÚMERO DE HABITANTES RESIDENTES NO MUNICÍPIO NO ANO X 100.000								
Código	Descrição								Und. Medida	
0301	TAXA DE MORTALIDADE POR DOENÇAS ENDÓCRINAS, NUTRICIONAIS E METABÓLICAS								1/100.000	
UG: 230901-FUNDO MUNICIPAL DE SAÚDE										
Indicadores										
	Recente	Apuração	Periodicidade	Final.PPA	Final.Prog		2014	2015	2016	2017
	27,60	31/07/2013	ANUAL	15,00	15,00					
						Previsto	26,00	23,00	20,00	15,00
						Realizado	0,00	0,00	0,00	0,00
Fonte IBGE / SISPACTO										
Fórmula de Cálculo		NÚMERO DE ÓBITOS POR CAPÍTULO(CID 10 - CAP. IV - DOENÇAS ENDÓCRINAS, NUTRICIONAIS E METABÓLICAS) / NÚMERO DE HABITANTES RESIDENTES NO MUNICÍPIO NO ANO X 100.000								
Código	Descrição								Und. Medida	
0304	SATISFAÇÃO DOS PARTICIPANTES NOS EVENTOS REALIZADOS PELA MANAUSCULT								PORCENTAGEM	
UG: 620201-FUNDAÇÃO MUNICIPAL DE CULTURA, TURISMO E EVENTOS										
Indicadores										
	Recente	Apuração	Periodicidade	Final.PPA	Final.Prog		2014	2015	2016	2017
	0,00	13/09/2013	ANUAL	98,00	98,00					
						Previsto	90,00	92,00	96,00	98,00
						Realizado	0,00	0,00	0,00	0,00
Fonte MANAUSCULT										
Fórmula de Cálculo		Nº DE PESSOAS SATISFEITAS COM OS EVENTOS NO ANO / Nº TOTAL DE PESSOAS PESQUISADAS X 100								
Código	Descrição								Und. Medida	
0305	PROPORÇÃO DE NASCIDOS VIVOS DE MÃES COM 7 OU MAIS CONSULTAS								UNIDADE	
UG: 230901-FUNDO MUNICIPAL DE SAÚDE										
Indicadores										
	Recente	Apuração	Periodicidade	Final.PPA	Final.Prog		2014	2015	2016	2017
	32,70	31/07/2013	ANUAL	50,00	50,00					
						Previsto	38,00	42,00	46,00	50,00
						Realizado	0,00	0,00	0,00	0,00
Fonte SISPACTO										
Fórmula de Cálculo		NÚMERO DE NASCIDOS VIVOS DE MÃES COM 7 CONSULTAS NO PRÉ NATAL SEGUNDO ANO, MÊS E TRIMESTRE DO NASCIMENTO/ NÚMERO DE NASCIDOS VIVOS SEGUNDO ANO, MÊS E TRIMESTRE DO NASCIMENTO X 100								
Código	Descrição								Und. Medida	
0306	PÚBLICO ATINGIDO INSTITUCIONALMENTE - PAI								UNIDADE	
UG: 500201-INSTITUTO MUNICIPAL DE ENGENHARIA E FISCALIZAÇÃO DO TRÂNSITO										
Indicadores										
	Recente	Apuração	Periodicidade	Final.PPA	Final.Prog		2014	2015	2016	2017
	44.000,00	09/01/2013	ANUAL	70.000,00	70.000,00					
						Previsto	53.000,00	58.000,00	64.000,00	70.000,00
						Realizado	0,00	0,00	0,00	0,00
Fonte DEE/MANAUSTRANS										
Fórmula de Cálculo		VALOR ABSOLUTO								
Código	Descrição								Und. Medida	
0307	NÚMERO DE ESCOLAS ATENDIDAS COM PROJETOS DE EDUCAÇÃO PARA O TRÂNSITO								PORCENTAGEM	
UG: 500201-INSTITUTO MUNICIPAL DE ENGENHARIA E FISCALIZAÇÃO DO TRÂNSITO										
Indicadores										
	Recente	Apuração	Periodicidade	Final.PPA	Final.Prog		2014	2015	2016	2017
	15,00	09/01/2013	ANUAL	40,00	40,00					
						Previsto	25,00	30,00	35,00	40,00
						Realizado	0,00	0,00	0,00	0,00
Fonte MANAUSTRANS(CCO)/IML/HPS JOÃO LÚCIO/HPS28 DE AGOSTO/CIOP S/SAMU										
Fórmula de Cálculo		NÚMERO DE ESCOLAS ATENDIDAS COM PROJETOS NO ANO / NÚMERO DE ESCOLAS MUNICIPAIS NO ANO X 100								
Código	Descrição								Und. Medida	
0308	SERVIÇOS EFETIVADOS								PORCENTAGEM	
UG: 370101-SECRETARIA MUNICIPAL DE ASSISTÊNCIA SOCIAL E DIREITOS HUMANOS										
Indicadores										
	Recente	Apuração	Periodicidade	Final.PPA	Final.Prog		2014	2015	2016	2017
	61,00	30/08/2013	ANUAL	75,00	75,00					
						Previsto	75,00	75,00	75,00	75,00
						Realizado	0,00	0,00	0,00	0,00
Fonte DEPARTAMENTO DE DIREITOS HUMANOS										
Fórmula de Cálculo		SERVIÇOS EFETIVADOS NO ANO / TOTAL DE ATENDIMENTOS REALIZADOS DO ANO X 100								
Código	Descrição								Und. Medida	
0309	APOIO AO PROGRAMA MUNICIPAL DE MEIO AMBIENTE E SUSTENTABILIDADE								PORCENTAGEM	
UG: 280101-SECRETARIA MUNICIPAL DE MEIO AMBIENTE E SUSTENTABILIDADE										
Indicadores										
	Recente	Apuração	Periodicidade	Final.PPA	Final.Prog		2014	2015	2016	2017
	100,00	31/12/2012	ANUAL	100,00	100,00					
						Previsto	100,00	100,00	100,00	100,00
						Realizado	0,00	0,00	0,00	0,00
Fonte FMDMA										
Fórmula de Cálculo		PROJETOS APOIADOS PELO FMDMA NO ANO / PROJETOS SUBMETIDOS DO ANO X100								
Código	Descrição								Und. Medida	
0310	MONITORAMENTO E AVALIAÇÃO DO SUAS								UNIDADE	
UG: 370101-SECRETARIA MUNICIPAL DE ASSISTÊNCIA SOCIAL E DIREITOS HUMANOS										
Indicadores										
	Recente	Apuração	Periodicidade	Final.PPA	Final.Prog		2014	2015	2016	2017
	0,35	28/12/2012	ANUAL	0,50	0,50					
						Previsto	0,35	0,40	0,45	0,50
						Realizado	0,00	0,00	0,00	0,00
Fonte DPSB										



Prefeitura de Manaus
Plano Plurianual – PPA 2014/2017
Anexo VI: Tabela de Indicadores (2643)

Fórmula de Cálculo											ÍNDICE DO CENSO SUAS MANAUS	
Código	Descrição										Und. Medida	
0313	ENGENHOS PUBLICITÁRIOS E ATIVIDADES ECONÔMICAS REGULARIZADOS										PORCENTAGEM	
UG: 560201-INSTITUTO MUNICIPAL DE ORDEM SOCIAL E PLANEJAMENTO URBANO												
<u>Indicadores</u>												
	Recente	Apuração	Periodicidade	Final.PPA	Final.Prog				2014	2015	2016	2017
	63,00	30/12/2012	ANUAL	85,00	85,00				70,00	75,00	80,00	85,00
						Previsto			0,00	0,00	0,00	0,00
						Realizado						
Fonte DIOP/IMPLURB												
Fórmula de Cálculo (TOTAL DE ENGENHOS PUBLICITÁRIOS E ATIVIDADES ECONÔMICAS REGULARES NO ANO / TOTAL DE PROCESSOS SOLICITADOS DO ANO PARA REGULARIZAÇÃO) X 100												
Código	Descrição										Und. Medida	
0314	HABITE-SE EMITIDOS										PORCENTAGEM	
UG: 560201-INSTITUTO MUNICIPAL DE ORDEM SOCIAL E PLANEJAMENTO URBANO												
<u>Indicadores</u>												
	Recente	Apuração	Periodicidade	Final.PPA	Final.Prog				2014	2015	2016	2017
	45,00	30/12/2012	ANUAL	70,00	70,00				55,00	60,00	65,00	70,00
						Previsto			0,00	0,00	0,00	0,00
						Realizado						
Fonte DIOP/IMPLURB												
Fórmula de Cálculo (TOTAL DE HABITE-SE EMITIDO NO ANO / TOTAL DE HABITE-SE SOLICITADO DO ANO) X 100												
Código	Descrição										Und. Medida	
0315	ALVARÁS EMITIDOS										PORCENTAGEM	
UG: 560201-INSTITUTO MUNICIPAL DE ORDEM SOCIAL E PLANEJAMENTO URBANO												
<u>Indicadores</u>												
	Recente	Apuração	Periodicidade	Final.PPA	Final.Prog				2014	2015	2016	2017
	45,00	30/12/2012	ANUAL	80,00	80,00				65,00	70,00	75,00	80,00
						Previsto			0,00	0,00	0,00	0,00
						Realizado						
Fonte DIOP/IMPLURB												
Fórmula de Cálculo (TOTAL DE ALVARÁ CONCEDIDO NO ANO / TOTAL DE ALVARÁ SOLICITADO DO ANO) X 100												
Código	Descrição										Und. Medida	
0316	QUANTIDADE DE PROJETOS ARQUITETÔNICOS IMPLEMENTADOS										PORCENTAGEM	
UG: 560201-INSTITUTO MUNICIPAL DE ORDEM SOCIAL E PLANEJAMENTO URBANO												
<u>Indicadores</u>												
	Recente	Apuração	Periodicidade	Final.PPA	Final.Prog				2014	2015	2016	2017
	25,00	30/12/2012	ANUAL	50,00	50,00				30,00	40,00	45,00	50,00
						Previsto			0,00	0,00	0,00	0,00
						Realizado						
Fonte DIPLA												
Fórmula de Cálculo (TOTAL DE PROJETOS REALIZADOS / TOTAL DE PROJETOS SOLICITADO) X 100												
Código	Descrição										Und. Medida	
0317	PROJETOS URBANÍSTICOS REALIZADOS										PORCENTAGEM	
UG: 560201-INSTITUTO MUNICIPAL DE ORDEM SOCIAL E PLANEJAMENTO URBANO												
<u>Indicadores</u>												
	Recente	Apuração	Periodicidade	Final.PPA	Final.Prog				2014	2015	2016	2017
	35,00	30/12/2012	ANUAL	60,00	60,00				41,00	48,00	54,00	60,00
						Previsto			0,00	0,00	0,00	0,00
						Realizado						
Fonte DIPLA												
Fórmula de Cálculo (TOTAL DE PROJETOS URBANÍSTICOS REALIZADO NO ANO / TOTAL DE PROJETOS URBANÍSTICOS SOLICITADO DO ANO) X 100												
Código	Descrição										Und. Medida	
0318	BASES CONCLUÍDAS POR ASSUNTO DE GEOPROCESSAMENTO										PORCENTAGEM	
UG: 560201-INSTITUTO MUNICIPAL DE ORDEM SOCIAL E PLANEJAMENTO URBANO												
<u>Indicadores</u>												
	Recente	Apuração	Periodicidade	Final.PPA	Final.Prog				2014	2015	2016	2017
	2,00	30/12/2012	ANUAL	5,00	5,00				3,00	3,50	4,20	5,00
						Previsto			0,00	0,00	0,00	0,00
						Realizado						
Fonte DIPLA												
Fórmula de Cálculo (TOTAL DE BASE DE GEOPROCESSAMENTO CONCLUÍDA NO ANO / TOTAL DE BASE DE GEOPROCESSAMENTO SOLICITADA DO ANO) X 100												
Código	Descrição										Und. Medida	
0319	RAZÃO DE EXAMES DE MAMOGRAFIA DE RASTREAMENTO REALIZADOS EM MULHERES DE 50 A 69 ANOS										UNIDADE	
UG: 230901-FUNDO MUNICIPAL DE SAÚDE												
<u>Indicadores</u>												
	Recente	Apuração	Periodicidade	Final.PPA	Final.Prog				2014	2015	2016	2017
	0,42	31/12/2012	ANUAL	0,45	0,00				0,42	0,43	0,44	0,45
						Previsto			0,00	0,00	0,00	0,00
						Realizado						
Fonte SISFACTO												
Fórmula de Cálculo NÚMERO DE EXAMES DE MAMOGRAFIA REALIZADOS EM MULHERES DE 50 A 69 ANOS / POPULAÇÃO DE MANAUS NA MESMA FAIXA ETÁRIA												
Código	Descrição										Und. Medida	
0320	CRESCIMENTO DE PESSOAS ATENDIDAS PELA PROTEÇÃO SOCIAL ESPECIAL EM RELAÇÃO AO ANO ANTERIOR										PORCENTAGEM	
UG: 370101-SECRETARIA MUNICIPAL DE ASSISTÊNCIA SOCIAL E DIREITOS HUMANOS												
<u>Indicadores</u>												
	Recente	Apuração	Periodicidade	Final.PPA	Final.Prog				2014	2015	2016	2017
	37,80	28/12/2012	ANUAL	50,00	50,00				38,00	40,00	45,00	50,00
						Previsto			0,00	0,00	0,00	0,00
						Realizado						
Fonte DEPARTAMENTO DE PROTEÇÃO SOCIAL ESPECIAL												
Fórmula de Cálculo (NÚMERO DE PESSOAS ATENDIDAS NO ANO / NÚMERO DE PESSOAS ATENDIDAS NO ANO ANTERIOR - 1) X 100												
Código	Descrição										Und. Medida	
0322	POA = PRODUTIVIDADE OPERACIONAL E ADMINISTRATIVA										PORCENTAGEM	
UG: 630201-FUNDO ÚNICO DE PREVIDÊNCIA DO MUNICÍPIO DE MANAUS												
<u>Indicadores</u>												
	Recente	Apuração	Periodicidade	Final.PPA	Final.Prog				2014	2015	2016	2017
	88,00	31/12/2012	ANUAL	60,00	0,00				45,00	50,00	60,00	60,00
						Previsto			0,00	0,00	0,00	0,00
						Realizado						



Prefeitura de Manaus
Plano Plurianual – PPA 2014/2017
Anexo VI: Tabela de Indicadores (2643)

Fonte MANAUSPREV										
Fórmula de Cálculo DESPESA ANUAL / FUNDO DE ADMINISTRAÇÃO ANUAL X 100										
Código	Descrição								Und. Medida	
0323	EAT = EFICIÊNCIA NA ADMINISTRAÇÃO DO TEMPO								DIAS	
UG: 630201-FUNDO ÚNICO DE PREVIDÊNCIA DO MUNICÍPIO DE MANAUS										
Indicadores										
	Recente	Apuração	Periodicidade	Final.PPA	Final.Prog		2014	2015	2016	2017
	20,00	31/03/2013	MENSAL	20,00	0,00	Previsto	20,00	20,00	20,00	20,00
						Realizado	0,00	0,00	0,00	0,00
Fonte MANAUSPREV										
Fórmula de Cálculo SOMATÓRIA DOS DIAS ÚTEIS DE TRÂMITE DAS APOSENTADORIAS / QUANTIDADE DE APOSENTADORIAS CONCEDIDAS										
Código	Descrição								Und. Medida	
0324	JOVENS ATENDIDOS PELA AÇÃO CURSINHO SOCIAL								PORCENTAGEM	
UG: 260101-SECRETARIA MUNICIPAL DE JUVENTUDE, ESPORTE E LAZER										
Indicadores										
	Recente	Apuração	Periodicidade	Final.PPA	Final.Prog		2014	2015	2016	2017
	0,00	31/12/2012	ANUAL	95,00	95,00	Previsto	80,00	85,00	90,00	95,00
						Realizado	0,00	0,00	0,00	0,00
Fonte SEMJEL + UNIVERSIDADES DO ESTADO DO AMAZONAS										
Fórmula de Cálculo N° INSCRITOS NOS CURSOS NO ANO / N° DE APROVADOS NOS VESTIBULARES DE MANAUS X 100										
Código	Descrição								Und. Medida	
0325	ADOLESCENTES E JOVENS ATENDIDOS DIRETAMENTE POR AÇÕES, PALESTRAS E EVENTOS QUE ENVOLVAM O EMPREENDEDORISMO E ACESSO À INTERNET								PORCENTAGEM	
UG: 260101-SECRETARIA MUNICIPAL DE JUVENTUDE, ESPORTE E LAZER										
Indicadores										
	Recente	Apuração	Periodicidade	Final.PPA	Final.Prog		2014	2015	2016	2017
	0,00	31/12/2012	ANUAL	35,00	35,00	Previsto	20,00	25,00	30,00	35,00
						Realizado	0,00	0,00	0,00	0,00
Fonte IBGE + SEMJEL										
Fórmula de Cálculo N° INSCRITOS NOS CURSOS E PALESTRAS NO ANO / N° DE JOVENS DA CIDADE DE MANAUS X 100										
Código	Descrição								Und. Medida	
0326	JOVENS ATENDIDOS PELAS AÇÕES VOLTADAS À INCLUSÃO ARTÍSTICAS E CULTURAL								PORCENTAGEM	
UG: 260101-SECRETARIA MUNICIPAL DE JUVENTUDE, ESPORTE E LAZER										
Indicadores										
	Recente	Apuração	Periodicidade	Final.PPA	Final.Prog		2014	2015	2016	2017
	20,00	31/12/2012	ANUAL	45,00	45,00	Previsto	30,00	35,00	40,00	45,00
						Realizado	0,00	0,00	0,00	0,00
Fonte SEMJEL										
Fórmula de Cálculo (N° DE JOVENS ATENDIDOS NO ANO / N° DE JOVENS ATENDIDOS NO ANO ANTERIOR - 1) X 100										
Código	Descrição								Und. Medida	
0327	JOVENS ATENDIDOS PELOS CENTROS DE TRATAMENTOS E QUE PARTICIPARAM DE PALESTRAS E AÇÕES VOLTADAS AO COMBATE DE TRÁFICO DE DROGAS E ENTORPECENTE								PORCENTAGEM	
UG: 260101-SECRETARIA MUNICIPAL DE JUVENTUDE, ESPORTE E LAZER										
Indicadores										
	Recente	Apuração	Periodicidade	Final.PPA	Final.Prog		2014	2015	2016	2017
	20,00	31/12/2012	ANUAL	65,00	65,00	Previsto	40,00	45,00	50,00	65,00
						Realizado	0,00	0,00	0,00	0,00
Fonte SEMJEL										
Fórmula de Cálculo (N° DE JOVENS ATENDIDOS PELOS CENTROS NO ANO / N° DE JOVENS ATENDIDOS PELOS CENTROS NO ANO ANTERIOR - 1) X 100										
Código	Descrição								Und. Medida	
0328	MÉDIA DE JOVENS PARTICIPANTES POR FÓRUM REALIZADOS PELO CONSELHO MUNICIPAL								UNIDADE	
UG: 260101-SECRETARIA MUNICIPAL DE JUVENTUDE, ESPORTE E LAZER										
Indicadores										
	Recente	Apuração	Periodicidade	Final.PPA	Final.Prog		2014	2015	2016	2017
	3.000,00	31/12/2012	ANUAL	4.500,00	4.500,00	Previsto	3.500,00	4.000,00	4.200,00	4.500,00
						Realizado	0,00	0,00	0,00	0,00
Fonte SEMJEL										
Fórmula de Cálculo TOTAL DE JOVENS QUE PARTICIPARAM DE FÓRUM REALIZADOS NO ANO / TOTAL DE FORUNS REALIZADOS NO ANO										
Código	Descrição								Und. Medida	
0330	PROPORÇÃO DE DOMÍLIOS COM COLETA DE ESGOTO								PORCENTAGEM	
UG: 270102-PROG. DE DESENV. URBANO E INCLUSÃO SOCIOAMBIENTAL DE MANAUS										
Indicadores										
	Recente	Apuração	Periodicidade	Final.PPA	Final.Prog		2014	2015	2016	2017
	0,00	01/07/2013	ANUAL	100,00	100,00	Previsto	30,00	50,00	20,00	0,00
						Realizado	0,00	0,00	0,00	0,00
Fonte PROURBIS										
Fórmula de Cálculo N° TOTAL DE DOMÍLIOS COM COLETA DE ESGOTO NO JORGE TEIXEIRA / N° TOTAL DE DOMÍLIOS NO JORGE TEIXEIRA X 100										
Código	Descrição								Und. Medida	
0331	PROPORÇÃO AO LIMITE DE 20% DE FAMÍLIAS REMOVIDAS DA ÁREA DO PROJETO PROURBIS NO JORGE TEIXEIRA								PORCENTAGEM	
UG: 270102-PROG. DE DESENV. URBANO E INCLUSÃO SOCIOAMBIENTAL DE MANAUS										
Indicadores										
	Recente	Apuração	Periodicidade	Final.PPA	Final.Prog		2014	2015	2016	2017
	0,00	01/07/2013	ANUAL	100,00	100,00	Previsto	70,00	30,00	0,00	0,00
						Realizado	0,00	0,00	0,00	0,00
Fonte PROURBIS										
Fórmula de Cálculo N° DE FAMÍLIAS REMOVIDAS DA ÁREA DO PROJETO / N° DE FAMÍLIAS RESIDENTE NESSA ÁREA DO JORGE TEIXEIRA X 100										
Código	Descrição								Und. Medida	
0332	FAMÍLIAS BENEFICIADAS DO JORGE TEIXEIRA PELO PROGRAMA PROURBIS								PORCENTAGEM	
UG: 270102-PROG. DE DESENV. URBANO E INCLUSÃO SOCIOAMBIENTAL DE MANAUS										
Indicadores										
	Recente	Apuração	Periodicidade	Final.PPA	Final.Prog		2014	2015	2016	2017
	0,00	01/07/2013	ANUAL	100,00	100,00	Previsto	30,00	40,00	20,00	10,00
						Realizado	0,00	0,00	0,00	0,00
Fonte PROURBIS										



Prefeitura de Manaus
Plano Plurianual – PPA 2014/2017
Anexo VI: Tabela de Indicadores (2643)

Fórmula de Cálculo		Nº DE FAMÍLIAS BENEFICIADAS NA ÁREA DO JORGE TEIXEIRA / Nº DE FAMÍLIAS RESIDENTE NA ÁREA DO JORGE TEIXEIRA X 100								
Código	Descrição								Und. Medida	
0333	TONELADAS DE LIXO RETIRADO DOS IGARAPÉS POR QUILOMETRO								TONELADA	
UG: 380101-SECRETARIA MUNICIPAL DE LIMPEZA PÚBLICA										
Indicadores										
Recente	Apuração	Periodicidade	Final.PPA	Final.Prog	Previsto	2014	2015	2016	2017	
180,00	24/01/2013	ANUAL	300,00	0,00	Realizado	230,00	250,00	270,00	300,00	
						0,00	0,00	0,00	0,00	
Fonte DEPARTAMENTO DE LIMPEZA										
Fórmula de Cálculo		TONELADAS DE LIXO RETIRADOS DOS IGARAPÉS NO ANO / EXTENSÃO EXECUTADA DE IGARAPÉS								
Código	Descrição								Und. Medida	
0334	GERAÇÃO PER CAPITA DE LIXO DIA								KG/HAB*Dia	
UG: 380101-SECRETARIA MUNICIPAL DE LIMPEZA PÚBLICA										
Indicadores										
Recente	Apuração	Periodicidade	Final.PPA	Final.Prog	Previsto	2014	2015	2016	2017	
1,00	24/09/2013	ANUAL	1,00	0,00	Realizado	1,25	1,13	1,01	0,91	
						0,00	0,00	0,00	0,00	
Fonte IBGE / DEPARTAMENTO DE LIMPEZA										
Fórmula de Cálculo		(LIXO COLETADO (QUILO) NO ANO / POPULAÇÃO DE MANAUS ESTIMADA PARA ESTE ANO) / 365								
Código	Descrição								Und. Medida	
0335	MEDIA DIÁRIA DE VISITAÇÃO AOS EQUIPAMENTOS CULTURAIS ADMINISTRADOS PELA MANAUSCULT								UNIDADE	
UG: 620201-FUNDAÇÃO MUNICIPAL DE CULTURA, TURISMO E EVENTOS										
Indicadores										
Recente	Apuração	Periodicidade	Final.PPA	Final.Prog	Previsto	2014	2015	2016	2017	
380,00	31/12/2012	ANUAL	480,00	0,00	Realizado	400,00	430,00	450,00	480,00	
						0,00	0,00	0,00	0,00	
Fonte MANAUSCULT										
Fórmula de Cálculo		Nº DE VISITAÇÕES NO ANO / 365								
Código	Descrição								Und. Medida	
0336	CRESCIMENTO ANUAL DO VOLUME DE TURISTAS EM MANAUS								PORCENTAGEM	
UG: 620201-FUNDAÇÃO MUNICIPAL DE CULTURA, TURISMO E EVENTOS										
Indicadores										
Recente	Apuração	Periodicidade	Final.PPA	Final.Prog	Previsto	2014	2015	2016	2017	
27,00	30/12/2012	ANUAL	18,00	0,00	Realizado	18,00	18,00	18,00	18,00	
						0,00	0,00	0,00	0,00	
Fonte AMAZONASTUR										
Fórmula de Cálculo		(Nº ESTIMADO DE TURISTAS QUE VISITARAM A CIDADE NO EXERCÍCIO CORRENTE / Nº ESTIMADO DE TURISTAS QUE VISITARAM A CIDADE NO EXERCÍCIO ANTERIOR - 1) X 100								
Código	Descrição								Und. Medida	
0337	Ocupação dos leitos da hotelaria urbana								PORCENTAGEM	
UG: 620201-FUNDAÇÃO MUNICIPAL DE CULTURA, TURISMO E EVENTOS										
Indicadores										
Recente	Apuração	Periodicidade	Final.PPA	Final.Prog	Previsto	2014	2015	2016	2017	
57,78	30/12/2011	ANUAL	70,00	0,00	Realizado	100,00	70,00	70,00	70,00	
						0,00	0,00	0,00	0,00	
Fonte AMAZONASTUR										
Fórmula de Cálculo		Nº DE LEITOS OCUPADOS DA HOTELARIA URBANA NO ANO / Nº DE LEITOS DA HOTELARIA URBANA OFERTADOS X 100								
Código	Descrição								Und. Medida	
0338	CASOS ATENDIDOS NO SERVIÇO DE ATENDIMENTO À VÍTIMA DE VIOLÊNCIA SEXUAL - SAVVIS, ATÉ 72H APÓS A OCORRÊNCIA DA VIOLÊNCIA								PORCENTAGEM	
UG: 230901-FUNDO MUNICIPAL DE SAÚDE										
Indicadores										
Recente	Apuração	Periodicidade	Final.PPA	Final.Prog	Previsto	2014	2015	2016	2017	
27,97	31/12/2012	ANUAL	33,00	0,00	Realizado	29,00	31,00	32,00	33,00	
						0,00	0,00	0,00	0,00	
Fonte SAVVIS / SEMSA										
Fórmula de Cálculo		NÚMERO DE CASOS ATENDIDOS NO ANO, NO SERVIÇO DE ATENDIMENTO À VÍTIMA DE VIOLÊNCIA SEXUAL - SAVVIS, ATÉ 72H APÓS A OCORRÊNCIA DA VIOLÊNCIA / NÚMERO TOTAL DE ATENDIMENTOS NO SAVVIS DO ANO X 100								
Código	Descrição								Und. Medida	
0339	VARIAÇÃO DE ATENDIMENTOS REALIZADOS NO SAVVIS NO ANO COMPARADO AO ANO ANTERIOR								PORCENTAGEM	
UG: 230901-FUNDO MUNICIPAL DE SAÚDE										
Indicadores										
Recente	Apuração	Periodicidade	Final.PPA	Final.Prog	Previsto	2014	2015	2016	2017	
30,18	31/12/2012	ANUAL	30,00	0,00	Realizado	30,00	30,00	30,00	30,00	
						0,00	0,00	0,00	0,00	
Fonte SAVVIS / SEMSA										
Fórmula de Cálculo		(NÚMERO DE CASOS ATENDIDOS NO SERVIÇO DE ATENDIMENTO À VÍTIMA DE VIOLÊNCIA SEXUAL - SAVVIS NO ANO / NÚMERO DE ATENDIMENTOS NO SAVVIS NO ANO ANTERIOR -1) X 100								
Código	Descrição								Und. Medida	
0340	CUSTO PER CAPITA DO USUÁRIO DE TRANSPORTE COLETIVO COM O SUBSÍDIO PARA O SISTEMA DO TRANSPORTE PÚBLICO								UNIDADE	
UG: 540201-SUPERINTENDÊNCIA MUNICIPAL DE TRANSPORTES URBANOS										
Indicadores										
Recente	Apuração	Periodicidade	Final.PPA	Final.Prog	Previsto	2014	2015	2016	2017	
0,00	30/06/2013	ANUAL	0,14	0,14	Realizado	0,14	0,00	0,00	0,00	
						0,00	0,00	0,00	0,00	
Fonte SMTU / REC.SEMEF										
Fórmula de Cálculo		CUSTO DA CONCESSÃO DE SUBSÍDIOS PARA O SISTEMA DO TRANSPORTE PÚBLICO NO ANO / NÚMERO DE USUÁRIOS DO SISTEMA DE TRANSPORTE COLETIVO DO ANO								
Código	Descrição								Und. Medida	
0341	NOVAS LIGAÇÕES DE ÁGUA EM DOMÍCIOS DE MANAUS								PORCENTAGEM	
UG: 110101-CASA CIVIL										
Indicadores										
Recente	Apuração	Periodicidade	Final.PPA	Final.Prog	Previsto	2014	2015	2016	2017	
5,76	30/06/2013	ANUAL	26,50	0,00	Realizado	6,00	6,50	7,00	7,00	
						0,00	0,00	0,00	0,00	
Fonte MANAUS AMBIENTAL										
Fórmula de Cálculo		(Nº DE DOMÍCIOS EM MANAUS COM LIGAÇÕES DE ÁGUA NO ANO / Nº DE DOMÍCIOS EM MANAUS COM LIGAÇÕES DE ÁGUA NO ANO ANTERIOR - 1) X 100								



Prefeitura de Manaus
Plano Plurianual – PPA 2014/2017
Anexo VI: Tabela de Indicadores (2643)

Código	Descrição	Und. Medida
0342	PROJETO IMPLEMENTADO	PORCENTAGEM
UG: 010101-CÂMARA MUNICIPAL DE MANAUS		
Indicadores		
Recente	Apuração	Periodicidade
2,00	31/12/2013	ANUAL
Final.PPA	Final.Prog	
30,00	30,00	
Previsto		
Realizado		
2014	2015	2016
15,00	20,00	25,00
0,00	0,00	0,00
2017		
30,00		
0,00		
Fonte CMM		
Fórmula de Cálculo N° DE PROJETOS EXECUTADOS / N° DE PROJETOS SOLICITADOS X 100		
Código	Descrição	Und. Medida
0343	DESAPROPRIAÇÃO DE IMOVEIS	PORCENTAGEM
UG: 130101-PROCURADORIA GERAL DO MUNICÍPIO		
Indicadores		
Recente	Apuração	Periodicidade
15,00	31/12/2012	ANUAL
Final.PPA	Final.Prog	
35,00	35,00	
Previsto		
Realizado		
2014	2015	2016
20,00	25,00	30,00
0,00	0,00	0,00
2017		
35,00		
0,00		
Fonte PGM		
Fórmula de Cálculo NÚMERO DE IMOVEIS DESAPROPRIADOS NO ANO / NÚMERO DE IMOVEIS DE INTERESSE PÚBLICO DO ANO X 100		

ANEXO VII



Prefeitura de Manaus
Plano Plurianual – PPA 2014/2017
Anexo VII: Tabela de Programas e Indicadores (2631)

Programa	Indicador	Data de Apuração	Ind. Recente	Ind. Final Programa	Ind. Final PPA
1001 - ATUAÇÃO PARLAMENTAR					
Descrição Indicador					
0001 - TAXA DE APROVEITAMENTO LEGISLATIVO					
Unidade de Medida PORCENTAGEM					
Fonte DEPOR E DIRETORIA LEGISLATIVA DA CMM					
		31/12/2012	46,00	75,00	75,00
Descrição Indicador					
0188 - PUBLICACOES REALIZADAS					
Unidade de Medida PORCENTAGEM					
Fonte DIRETORIA LEGISLATIVA					
		31/12/2012	38,00	65,00	65,00
Descrição Indicador					
0342 - PROJETO IMPLEMENTADO					
Unidade de Medida PORCENTAGEM					
Fonte CMM					
		31/12/2013	2,00	30,00	30,00
				Qtde. de Indicadores: 3	
1002 - PROMOÇÃO DE ESPORTE E LAZER					
Descrição Indicador					
0004 - PESSOAS COM DEFICIÊNCIA INSCRITAS NOS CENTROS MUNICIPAIS DE ESPORTE E LAZER					
Unidade de Medida PORCENTAGEM					
Fonte IBGE + ADEFA ESTIMATIVA + CENTROS DE ESPORTE E LAZER/SEMUEL					
		31/12/2012	3,00	0,00	5,50
Descrição Indicador					
0005 - CRIANÇAS, ADOLESCENTES E ADULTOS FREQUENTADORES DOS CENTROS MUNICIPAIS DE ESPORTE E LAZER - CEL'S					
Unidade de Medida PORCENTAGEM					
Fonte IBGE + CENTROS DE ESPORTE E LAZER/SEMUEL					
		31/12/2012	15,00	0,00	23,00
Descrição Indicador					
0006 - IDOSOS FREQUENTADORES DOS CENTROS MUNICIPAIS DE ESPORTE E LAZER					
Unidade de Medida PORCENTAGEM					
Fonte IBGE + CENTROS DE ESPORTE E LAZER/SEMUEL					
		31/12/2012	14,00	0,00	22,00
Descrição Indicador					
0007 - PESSOAS ATENDIDAS POR PROGRAMAS E EVENTOS ESPORTIVOS					
Unidade de Medida PORCENTAGEM					
Fonte IBGE + SEMUEL					
		31/12/2012	12,00	0,00	15,00
Descrição Indicador					
0011 - INSTALAÇÕES DE ESPORTE E LAZER REFORMADAS					
Unidade de Medida PORCENTAGEM					
Fonte SEMUEL					
		31/12/2012	15,00	0,00	20,00
				Qtde. de Indicadores: 5	
1004 - ASSISTÊNCIA E DEFESA DE DIREITOS DA PESSOA IDOSA					
Descrição Indicador					
0030 - IDOSOS ATENDIDOS PELAS AÇÕES INSTITUCIONAIS DA FDT					
Unidade de Medida PORCENTAGEM					
Fonte CENSO IBGE 2010 E FUNDAÇÃO DE APOIO AO IDOSO DR. THOMAS.					
		30/12/2012	4,00	0,00	6,50
				Qtde. de Indicadores: 1	
1005 - MANAUS MAIS LIMPA					
Descrição Indicador					
0023 - VARREDORES A CADA 1.000 HABITANTES DE MANAUS					
Unidade de Medida 1/1.000					
Fonte GEOPROCESSAMENTO/SEMULSP					
		22/12/2012	2,00	0,00	3,60



Prefeitura de Manaus
Plano Plurianual – PPA 2014/2017
Anexo VII: Tabela de Programas e Indicadores (2631)

Programa	Indicador	Data de Apuração	Ind. Recente	Ind. Final Programa	Ind. Final PPA
Descrição Indicador					
0024 - RECUPERAÇÃO DE MATERIAIS RECICLADOS (MATERIAIS NÃO ORGÂNICOS) EM RELAÇÃO À QUANTIDADE TOTAL COLETADA					
Unidade de Medida PORCENTAGEM					
Fonte CEDOLP/SEMULSP					
		30/12/2012	15,00	0,00	25,00
Descrição Indicador					
0252 - COBERTURA TOTAL DA COLETA DE LIXO					
Unidade de Medida PORCENTAGEM					
Fonte DEPARTAMENTO DE LIMPEZA / SEMULSP					
		15/02/2012	86,00	0,00	99,60
Descrição Indicador					
0333 - TONELADAS DE LIXO RETIRADO DOS IGARAPÊS POR QUILOMETRO					
Unidade de Medida TONELADA					
Fonte DEPARTAMENTO DE LIMPEZA					
		24/01/2013	180,00	0,00	300,00
Descrição Indicador					
0334 - GERAÇÃO PER CAPITA DE LIXO DIA					
Unidade de Medida KG/HAB*Dia					
Fonte IBGE / DEPARTAMENTO DE LIMPEZA					
		24/09/2013	1,00	0,00	1,00
					Qtde. de Indicadores: 5
1010 - EXERCENDO A CIDADANIA					
Descrição Indicador					
0031 - QUESTIONAMENTOS ENCAMINHADOS E SOLUCIONADOS					
Unidade de Medida PORCENTAGEM					
Fonte SEMGOV					
		27/12/2012	62,00	0,00	80,00
					Qtde. de Indicadores: 1
1015 - DIFUSÃO CULTURAL					
Descrição Indicador					
0286 - MÉDIA ANUAL DE APOIO À PRODUÇÃO CULTURAL					
Unidade de Medida UNIDADE					
Fonte MANAUSCULT					
		19/09/2013	0,00	0,00	100,00
Descrição Indicador					
0287 - MÉDIA MENSAL DE CAPACITAÇÃO ARTÍSTICA REALIZADA					
Unidade de Medida UNIDADE					
Fonte MANAUSCULT					
		13/09/2013	0,00	0,00	45,00
Descrição Indicador					
0335 - MÉDIA DIÁRIA DE VISITAÇÃO AOS EQUIPAMENTOS CULTURAIS ADMINISTRADOS PELA MANAUSCULT					
Unidade de Medida UNIDADE					
Fonte MANAUSCULT					
		31/12/2012	380,00	0,00	480,00
					Qtde. de Indicadores: 3
1016 - PROGRAMA DE DESENVOLVIMENTO DO TURISMO					
Descrição Indicador					
0336 - CRESCIMENTO ANUAL DO VOLUME DE TURISTAS EM MANAUS					
Unidade de Medida PORCENTAGEM					
Fonte AMAZONASTUR					
		30/12/2012	27,00	0,00	18,00
Descrição Indicador					
0337 - OCUPAÇÃO DOS LEITOS DA HOTELARIA URBANA					
Unidade de Medida PORCENTAGEM					
Fonte AMAZONASTUR					
		30/12/2011	57,78	0,00	70,00
					Qtde. de Indicadores: 2
1018 - PROGRAMA DE INCLUSÃO SOCIOEDUCACIONAL					
Descrição Indicador					
0116 - BOLSAS CONCEDIDAS POR CANDIDATOS INSCRITOS					
Unidade de Medida PORCENTAGEM					
Fonte ESPI					
		31/12/2012	29,00	30,00	30,00
					Qtde. de Indicadores: 1
1020 - ECONOMIA SOLIDÁRIA					
Descrição Indicador					
0065 - CRESCIMENTO DE EMPREENDIMENTOS SOLIDÁRIOS					
Unidade de Medida PORCENTAGEM					
Fonte SEMTRAD					
		30/01/2013	20,00	0,00	30,00
Descrição Indicador					
0192 - ECONOMIAS SOLIDÁRIAS APOIADAS					
Unidade de Medida PORCENTAGEM					
Fonte SEMTRAD					
		30/01/2013	6,00	0,00	75,00
					Qtde. de Indicadores: 2
1022 - MELHORIA DO TRANSPORTE URBANO					
Descrição Indicador					
0289 - ÍNDICE DE SATISFAÇÃO DO USUÁRIO QUANTO A CONDUTA DOS OPERADORES					
Unidade de Medida PORCENTAGEM					
Fonte DIRETORIA DE TRANSPORTE					
		07/12/2012	40,00	0,00	40,00
1022 - MELHORIA DO TRANSPORTE URBANO					
Descrição Indicador					
0291 - ÍNDICE DE SATISFAÇÃO DO USUÁRIO QUANTO AO ATENDIMENTO DAS LINHAS					
Unidade de Medida PORCENTAGEM					
Fonte DIRETORIA DE TRANSPORTE					
		07/12/2012	25,00	0,00	25,00



Prefeitura de Manaus
Plano Plurianual – PPA 2014/2017
Anexo VII: Tabela de Programas e Indicadores (2631)

Programa	Indicador	Data de Apuração	Ind. Recente	Ind. Final Programa	Ind. Final PPA
Descrição Indicador					
0292 - PONTOS DE ÔNIBUS COM COBERTURA					
Unidade de Medida PORCENTAGEM					
Fonte DIRETORIA DE TRANSPORTE					
		25/07/2013	26,00	0,00	25,00
Descrição Indicador					
0340 - CUSTO PER CAPITA DO USUÁRIO DE TRANSPORTE COLETIVO COM O SUBSÍDIO PARA O SISTEMA DO TRANSPORTE PÚBLICO					
Unidade de Medida UNIDADE					
Fonte SMTU / REC.SEMEF					
		30/06/2013	0,00	0,14	0,14
					Qtde. de Indicadores: 4
1023 - SEGURANÇA DO TRÂNSITO NA CIDADE DE MANAUS					
Descrição Indicador					
0045 - ÍNDICE DE ACIDENTES DE TRÂNSITO COM VÍTIMAS FATAIS NA CIDADE DE MANAUS EM RELAÇÃO A FROTA DE VEÍCULOS					
Unidade de Medida 1/10.000					
Fonte MANAUSTRANS(CCO)/IML/HPS JOÃO LÚCIO/HPS28 DE AGOSTO/IC/CIOP'S/SAMU					
		09/01/2013	4,16	0,00	2,00
Descrição Indicador					
0306 - PÚBLICO ATINGIDO INSTITUCIONALMENTE - PAI					
Unidade de Medida UNIDADE					
Fonte DEE/MANAUSTRANS					
		09/01/2013	44.000,00	70.000,00	70.000,00
Descrição Indicador					
0307 - NÚMERO DE ESCOLAS ATENDIDAS COM PROJETOS DE EDUCAÇÃO PARA O TRÂNSITO					
Unidade de Medida PORCENTAGEM					
Fonte MANAUSTRANS(CCO)/IML/HPS JOÃO LÚCIO/HPS28 DE AGOSTO/IC/CIOP'S/SAMU					
		09/01/2013	15,00	40,00	40,00
					Qtde. de Indicadores: 3
1024 - MODERNIZAÇÃO FAZENDÁRIA E DE TECNOLOGIA DA INFORMAÇÃO					
Descrição Indicador					
0234 - GRAU DE ESFORÇO DE ARRECADAÇÃO MUNICIPAL					
Unidade de Medida PORCENTAGEM					
Fonte SUBREC/SEMEF					
		30/01/2013	24,00	27,00	27,00
Descrição Indicador					
0241 - CRESCIMENTO DA BASE DE MATRÍCULAS LANÇADAS DE IPTU					
Unidade de Medida PORCENTAGEM					
Fonte SUBREC					
		30/01/2013	28,50	38,00	38,00
Descrição Indicador					
0242 - EFICIÊNCIA NA ARRECADAÇÃO DE IPTU					
Unidade de Medida PORCENTAGEM					
Fonte SUBREC					
		30/01/2013	50,00	70,00	70,00
					Qtde. de Indicadores: 3
1025 - ATENÇÃO BÁSICA					
Descrição Indicador					
0074 - COEFICIENTE DE MORTALIDADE INFANTIL					
Unidade de Medida 1/1.000					
Fonte SEMSA					
		31/07/2013	13,38	9,90	9,90
Descrição Indicador					
0076 - PROPORÇÃO DA POPULAÇÃO CADASTRADA PELA ESTRATÉGIA DA SAÚDE DA FAMÍLIA					
Unidade de Medida PORCENTAGEM					
Fonte IBGE / SISPACTO					
		31/12/2012	35,00	70,00	70,00
Descrição Indicador					
0077 - COBERTURA DE PRIMEIRA CONSULTA ODONTOLÓGICA PROGRAMÁTICA					
Unidade de Medida PORCENTAGEM					
Fonte IBGE / SISPACTO					
		31/12/2012	13,00	40,00	40,00
Descrição Indicador					
0094 - TAXA DE INTERNAÇÕES POR ACIDENTE VASCULAR CEREBRAL					
Unidade de Medida 1/10.000					
Fonte IBGE / SISPACTO					
		31/07/2013	12,90	0,00	9,00
Descrição Indicador					
0300 - TAXA DE MORTALIDADE POR DOENÇAS DO APARELHO CIRCULATÓRIO					
Unidade de Medida 1/100.000					
Fonte IBGE / SISPACTO					
		31/07/2013	85,00	50,00	50,00
Descrição Indicador					
0301 - TAXA DE MORTALIDADE POR DOENÇAS ENDÓCRINAS, NUTRICIONAIS E METABÓLICAS					
Unidade de Medida 1/100.000					
Fonte IBGE / SISPACTO					
		31/07/2013	27,60	15,00	15,00
					Qtde. de Indicadores: 6
1026 - ATENÇÃO ESPECIALIZADA					
Descrição Indicador					
0079 - RAZÃO DE EXAMES CITOPATOLÓGICO CÉRVICO-VAGINAIS NA FAIXA ETÁRIA DE 25 A 64 ANOS EM RELAÇÃO À POPULAÇÃO-ALVO, EM DETERMINADO LOCAL, POR ANO.					
Unidade de Medida UNIDADE					
Fonte IBGE / SISPACTO					
		31/01/2013	0,46	0,00	0,75
Descrição Indicador					
0081 - TAXA DE CESÁREAS					
Unidade de Medida PORCENTAGEM					
Fonte SISPACTO					
		31/12/2012	34,96	0,00	24,00



Prefeitura de Manaus
Plano Plurianual – PPA 2014/2017
Anexo VII: Tabela de Programas e Indicadores (2631)

Programa	Indicador	Data de Apuração	Ind. Recente	Ind. Final Programa	Ind. Final PPA
Descrição Indicador					
	0098 - COBERTURA CAPS POR 100 MIL HABITANTES				
	Unidade de Medida 1/100.000				
	Fonte SISPACTO				
		31/12/2012	0,19	0,00	0,61
Descrição Indicador					
	0299 - MORTALIDADE MATERNA POR 100 MIL NASCIDOS VIVOS				
	Unidade de Medida 1/100.000				
	Fonte SISPACTO				
		31/07/2013	53,52	30,00	30,00
Descrição Indicador					
	0305 - PROPORÇÃO DE NASCIDOS VIVOS DE MÃES COM 7 OU MAIS CONSULTAS				
	Unidade de Medida UNIDADE				
	Fonte SISPACTO				
		31/07/2013	32,70	50,00	50,00
Descrição Indicador					
	0319 - RAZÃO DE EXAMES DE MAMOGRAFIA DE RASTREAMENTO REALIZADOS EM MULHERES DE 50 A 69 ANOS				
	Unidade de Medida UNIDADE				
	Fonte SISPACTO				
		31/12/2012	0,42	0,00	0,45
Descrição Indicador					
	0338 - CASOS ATENDIDOS NO SERVIÇO DE ATENDIMENTO À VÍTIMA DE VIOLÊNCIA SEXUAL - SAVVIS, ATÉ 72H APÓS A OCORRÊNCIA DA VIOLÊNCIA				
	Unidade de Medida PORCENTAGEM				
	Fonte SAVVIS / SEMSA				
		31/12/2012	27,97	0,00	33,00
Descrição Indicador					
	0339 - VARIAÇÃO DE ATENDIMENTOS REALIZADOS NO SAVVIS NO ANO COMPARADO AO ANO ANTERIOR				
	Unidade de Medida PORCENTAGEM				
	Fonte SAVVIS / SEMSA				
		31/12/2012	30,18	0,00	30,00
					Qtde. de Indicadores: 8
1027 - DESENVOLVIMENTO URBANO E INCLUSÃO SÓCIO-AMBIENTAL DE MANAUS					
Descrição Indicador					
	0330 - PROPORÇÃO DE DOMÍLIOS COM COLETA DE ESGOTO				
	Unidade de Medida PORCENTAGEM				
	Fonte PROURBIS				
		01/07/2013	0,00	100,00	100,00
Descrição Indicador					
	0331 - PROPORÇÃO AO LIMITE DE 20% DE FAMÍLIAS REMOVIDAS DA ÁREA DO PROJETO PROURBIS NO JORGE TEIXEIRA				
	Unidade de Medida PORCENTAGEM				
	Fonte PROURBIS				
		01/07/2013	0,00	100,00	100,00
Descrição Indicador					
	0332 - FAMÍLIAS BENEFICIADAS DO JORGE TEIXEIRA PELO PROGRAMA PROURBIS				
	Unidade de Medida PORCENTAGEM				
	Fonte PROURBIS				
		01/07/2013	0,00	100,00	100,00
					Qtde. de Indicadores: 3
1030 - ATENDIMENTO EDUCACIONAL À CRIANÇA DE 0 A 5 ANOS					
Descrição Indicador					
	0103 - ATENDIMENTO DO MATERNAL				
	Unidade de Medida PORCENTAGEM				
	Fonte IBGE / DIVISÃO DE INFORMAÇÃO E ESTATÍSTICA / SEMED				
		30/12/2012	6,65	20,00	20,00
Descrição Indicador					
	0104 - ATENDIMENTO DA PRÉ - ESCOLA				
	Unidade de Medida PORCENTAGEM				
	Fonte DIVISÃO DE INFORMAÇÃO E ESTATÍSTICA / SEMED / IBGE				
		30/12/2012	74,66	100,00	100,00
					Qtde. de Indicadores: 2
1031 - ENSINO FUNDAMENTAL DE QUALIDADE					
Descrição Indicador					
	0107 - APROVAÇÃO DO ENSINO FUNDAMENTAL URBANO				
	Unidade de Medida PORCENTAGEM				
	Fonte DIVISÃO DE INFORMAÇÃO E ESTATÍSTICA / SEMED				
		30/12/2012	80,30	95,00	95,00
					Qtde. de Indicadores: 1
1032 - PROGRAMA DE GESTÃO DA POLÍTICA DE COMUNICAÇÃO SOCIAL DO MUNICÍPIO DE MANAUS					
Descrição Indicador					
	0122 - INFORMAÇÕES E PUBLICAÇÕES INSTITUCIONAIS DIVULGADA				
	Unidade de Medida PORCENTAGEM				
	Fonte DIRETORIAS DE COMUNICAÇÃO/CRIAÇÃO, MKT E PUBLICIDADE				
		30/01/2013	71,00	0,00	81,00
					Qtde. de Indicadores: 1
1033 - PRESERVAÇÃO DO PATRIMÔNIO MATERIAL E IMATERIAL					
Descrição Indicador					
	0021 - BENS PÚBLICOS E PRIVADOS TOMBADOS PELO MUNICÍPIO DE MANAUS				
	Unidade de Medida PORCENTAGEM				
	Fonte MANAUSCULT				
		13/09/2013	1,00	40,00	40,00
					Qtde. de Indicadores: 1
1034 - APOIO ÀS FORÇAS ARMADAS					
Descrição Indicador					
	0197 - REDUÇÃO DE JOVENS FORA DA CLASSE DE ALISTAMENTO				
	Unidade de Medida PORCENTAGEM				
	Fonte JUNTA DO SERVIÇO MILITAR				
		05/02/2013	3,47	1,50	1,50



Prefeitura de Manaus
Plano Plurianual – PPA 2014/2017
Anexo VII: Tabela de Programas e Indicadores (2631)

Programa	Indicador	Data de Apuração	Ind. Recente	Ind. Final Programa	Ind. Final PPA
Descrição Indicador					
0199 - JOVENS SELECIONADOS PARA SERVIÇO MILITAR					
Unidade de Medida PORCENTAGEM					
Fonte JUNTA DO SERVIÇO MILITAR					
		05/02/2013	10,00	14,00	14,00
Qtde. de Indicadores: 2					
1035 - ASSISTÊNCIA FARMACÊUTICA					
Descrição Indicador					
0115 - ORÇAMENTO PÚBLICO GASTO COM MEDICAMENTOS DO TOTAL DO ORÇAMENTO DESTINADO AOS MEDICAMENTOS					
Unidade de Medida PORCENTAGEM					
Fonte DELOG/SEMSA					
		31/12/2012	86,00	0,00	95,00
Qtde. de Indicadores: 1					
1036 - EDUCAÇÃO INCLUSIVA					
Descrição Indicador					
0110 - INCLUSÃO DE ALUNOS DA EDUCAÇÃO ESPECIAL					
Unidade de Medida PORCENTAGEM					
Fonte DIVISÃO DE INFORMAÇÃO E ESTATÍSTICA / SEMED					
		30/12/2012	68,24	80,00	80,00
Qtde. de Indicadores: 1					
1037 - EDUCAÇÃO E CIDADANIA					
Descrição Indicador					
0111 - ABANDONO ESCOLAR DA EDUCAÇÃO DE JOVENS E ADULTOS					
Unidade de Medida PORCENTAGEM					
Fonte DIVISÃO DE INFORMAÇÃO E ESTATÍSTICA / SEMED					
		30/12/2012	38,40	10,00	10,00
Qtde. de Indicadores: 1					
1038 - ENSINO RURAL					
Descrição Indicador					
0108 - APROVAÇÃO DO ENSINO FUNDAMENTAL RURAL					
Unidade de Medida PORCENTAGEM					
Fonte DIVISÃO DE INFORMAÇÃO E ESTATÍSTICA / SEMED					
		30/12/2012	79,60	95,00	95,00
Qtde. de Indicadores: 1					
1039 - VIGILÂNCIA SANITÁRIA					
Descrição Indicador					
0078 - INSTITUIÇÕES DE LONGA PERMANÊNCIA PARA IDOSOS (ILPI) CADASTRADAS, INSPECIONADAS					
Unidade de Medida PORCENTAGEM					
Fonte SISPACTO					
		31/12/2012	50,00	0,00	100,00
Descrição Indicador					
0130 - INSPEÇÕES SANITÁRIAS REALIZADAS					
Unidade de Medida PORCENTAGEM					
Fonte DVISA/SISPACTO					
		31/12/2012	25,00	0,00	40,00
Qtde. de Indicadores: 2					
1040 - GUARDA METROPOLITANA ATIVA					
Descrição Indicador					
0196 - PRÓPRIOS MUNICIPAIS PROVIDOS DE SEGURANÇA					
Unidade de Medida PORCENTAGEM					
Fonte COORDENADORIA COMANDO DA GUARDA					
		16/02/2012	6,50	20,00	20,00
Qtde. de Indicadores: 1					
1042 - VIGILÂNCIA EPIDEMIOLÓGICA E AMBIENTAL					
Descrição Indicador					
0084 - INCIDÊNCIA PARASITÁRIA ANUAL DE MALÁRIA					
Unidade de Medida 1/1.000					
Fonte SISPACTO					
		31/12/2012	5,40	0,00	5,00
Descrição Indicador					
0099 - COBERTURA VACINAL POR TETRAVALENTE EM MENORES DE UM ANO DE IDADE					
Unidade de Medida PORCENTAGEM					
Fonte SISPACTO					
		31/12/2012	91,00	0,00	95,00
Descrição Indicador					
0100 - COBERTURA VACINAL ANTI-RÁBICA CANINA					
Unidade de Medida PORCENTAGEM					
Fonte SISPACTO					
		31/12/2012	93,49	0,00	95,00
Descrição Indicador					
0101 - COBERTURA VACINAL POR HEPATITE B EM CRIANÇAS MENORES DE 1 ANO					
Unidade de Medida PORCENTAGEM					
Fonte SISPACTO					
		31/12/2012	92,37	0,00	95,00
Qtde. de Indicadores: 4					
1043 - PROGRAMA PARCERIA PÚBLICO PRIVADA - PPP/AM					
Descrição Indicador					
0124 - PESSOAS ASSISTIDAS POR MEIO DOS INVESTIMENTOS DAS PARCERIAS PÚBLICO PRIVADA					
Unidade de Medida PORCENTAGEM					
Fonte DIVPPP/SEMEF / SEMSA					
		30/06/2013	10,00	20,00	20,00
Qtde. de Indicadores: 1					
1044 - DEFESA CIVIL ATUANTE					
Descrição Indicador					
0193 - EDIFICAÇÕES CONTRUÍDAS EM ÁREA DE RISCO					
Unidade de Medida PORCENTAGEM					
Fonte CPRM					
		31/12/2012	5,40	0,00	4,40



Prefeitura de Manaus
Plano Plurianual – PPA 2014/2017
Anexo VII: Tabela de Programas e Indicadores (2631)

Programa	Indicador	Data de Apuração	Ind. Recente	Ind. Final Programa	Ind. Final PPA
Descrição Indicador					
0194 - ÁREAS DE RISCOS MONITORADAS NO PERÍMETRO URBANO DE MANAUS					
Unidade de Medida PORCENTAGEM					
Fonte SISDEC					
		23/01/2013	29,51	100,00	100,00
Qtde. de Indicadores: 2					
1045 - APOIO HABITACIONAL DE INTERESSE SOCIAL E FUNDIÁRIO					
Descrição Indicador					
0067 - PROCESSOS EFETIVADOS PELOS PROGRAMAS DE GOVERNO (MINISTÉRIO DAS CIDADES)					
Unidade de Medida PORCENTAGEM					
Fonte NÚCLEO DE HABITAÇÃO DE INTERESSE SOCIAL/IMPLURB					
		31/12/2012	2,00	0,00	5,00
Descrição Indicador					
0126 - CRESCIMENTO DE REGULARIZAÇÃO FUNDIÁRIA DOS PROGRAMAS DE GOVERNO					
Unidade de Medida PORCENTAGEM					
Fonte DIRETORIA FUNDIÁRIA					
		01/08/2013	112,00	0,00	11,00
Qtde. de Indicadores: 2					
1046 - SERVIÇOS URBANOS DE ILUMINAÇÃO PÚBLICA					
Descrição Indicador					
0215 - TAXA DE LÂMPADAS(ILUMINAÇÃO PÚBLICA) ACESAS DURANTE O DIA					
Unidade de Medida PORCENTAGEM					
Fonte DSIP E CITELUZ					
		13/08/2013	3,10	0,00	25,00
Descrição Indicador					
0216 - LÂMPADAS (ILUMINAÇÃO PÚBLICA) APAGADAS DURANTE A NOITE					
Unidade de Medida PORCENTAGEM					
Fonte DEPARTAMENTO DE SERVIÇOS DE ILUMINAÇÃO PÚBLICA E CITELUZ					
		13/08/2013	3,40	0,00	25,00
Qtde. de Indicadores: 2					
1047 - CONCESSÃO DE EMPRÉSTIMOS E FINANCIAMENTOS					
Descrição Indicador					
0129 - FINANCIAMENTO ATENDIDO					
Unidade de Medida PORCENTAGEM					
Fonte FUMIPEO					
		31/12/2012	29,00	40,00	40,00
Qtde. de Indicadores: 1					
1048 - PLANEJAMENTO URBANO					
Descrição Indicador					
0316 - QUANTIDADE DE PROJETOS ARQUITETÔNICOS IMPLEMENTADOS					
Unidade de Medida PORCENTAGEM					
Fonte DIPLA					
		30/12/2012	25,00	50,00	50,00
Descrição Indicador					
0317 - PROJETOS URBANÍSTICOS REALIZADOS					
Unidade de Medida PORCENTAGEM					
Fonte DIPLA					
		30/12/2012	35,00	60,00	60,00
Descrição Indicador					
0318 - BASES CONCLUÍDAS POR ASSUNTO DE GEOPROCESSAMENTO					
Unidade de Medida PORCENTAGEM					
Fonte DIPLA					
		30/12/2012	2,00	5,00	5,00
Qtde. de Indicadores: 3					
1050 - PROMOÇÃO DA FORMAÇÃO PROFISSIONAL DO SERVIDOR MUNICIPAL					
Descrição Indicador					
0048 - SERVIDORES QUALIFICADOS E ATUANTES					
Unidade de Medida PORCENTAGEM					
Fonte ESPI					
		03/01/2013	78,00	85,00	85,00
Descrição Indicador					
0049 - CRESCIMENTO DOS CURSOS OFERECIDOS					
Unidade de Medida PORCENTAGEM					
Fonte ESPI					
		27/12/2012	80,00	85,00	85,00
Descrição Indicador					
0050 - CERTIFICAÇÃO DOS CURSOS REALIZADOS					
Unidade de Medida PORCENTAGEM					
Fonte ESPI					
		25/02/2013	77,80	80,00	80,00
Qtde. de Indicadores: 3					
1055 - GESTÃO DA POLÍTICA ASSISTENCIAL E SOCIAL					
Descrição Indicador					
0310 - MONITORAMENTO E AVALIAÇÃO DO SUAS					
Unidade de Medida UNIDADE					
Fonte DPSB					
		28/12/2012	0,35	0,50	0,50
Qtde. de Indicadores: 1					
1057 - APOIO A INDÚSTRIA E AO EMPREENDEDORISMO LOCAL					
Descrição Indicador					
0029 - EMPREENDEDORES APOIADOS					
Unidade de Medida PORCENTAGEM					
Fonte DIVISÃO DE APOIO AO EMPREENDEDOR					
		31/12/2012	15,30	18,00	18,00
Descrição Indicador					
0147 - CADEIA E ARRANJOS PRODUTIVOS LOCAIS IDENTIFICADOS COM APOIADOS					
Unidade de Medida PORCENTAGEM					
Fonte DIVISÃO DE APOIO AO EMPREENDEDOR					
		30/12/2012	3,30	17,00	17,00



Prefeitura de Manaus
Plano Plurianual – PPA 2014/2017
Anexo VII: Tabela de Programas e Indicadores (2631)

Programa	Indicador	Data de Apuração	Ind. Recente	Ind. Final Programa	Ind. Final PPA
1059 - APOIO AO DESENVOLVIMENTO E À QUALIFICAÇÃO PROFISSIONAL DO TRABALHADOR					
Descrição Indicador					
0146 - TRABALHADORES CADASTRADOS NO SINE MANAUS QUALIFICADOS					
Unidade de Medida PORCENTAGEM					
Fonte SINE MANAUS E SEMTRAD					
		15/12/2012	20,00	0,00	35,00
Descrição Indicador					
0150 - INSERÇÃO DO TRABALHADOR NO MERCADO DE TRABALHO					
Unidade de Medida PORCENTAGEM					
Fonte SEMTRAD					
		01/02/2013	20,00	0,00	35,00
Qtde. de Indicadores: 2					
1060 - SISTEMA VIÁRIO DO MUNICÍPIO DE MANAUS					
Descrição Indicador					
0040 - REPAVIMENTAÇÃO DO ASFALTO DAS VIAS PÚBLICAS URBANAS DE MANAUS					
Unidade de Medida PORCENTAGEM					
Fonte SEMINF					
		13/08/2013	23,00	77,00	77,00
Qtde. de Indicadores: 1					
1061 - LOGRADOUROS PÚBLICOS DE MANAUS					
Descrição Indicador					
0041 - MELHORIAS EM ESPAÇOS DE LAZER					
Unidade de Medida PORCENTAGEM					
Fonte SEMINF					
		13/08/2013	15,00	85,00	85,00
Qtde. de Indicadores: 1					
1062 - PROTEÇÃO SOCIAL BÁSICA					
Descrição Indicador					
0230 - MÉDIA MENSAL DE FAMÍLIAS ATENDIDAS PELO BOLSA FAMÍLIA, BENEFÍCIOS EVENTUAIS E ACESSO A CIDADANIA					
Unidade de Medida UNIDADE					
Fonte DEPARTAMENTO DE PROTEÇÃO SOCIAL BÁSICA					
		28/12/2012	75.431,00	74.239,00	74.239,00
Qtde. de Indicadores: 1					
1063 - PROTEÇÃO SOCIAL ESPECIAL					
Descrição Indicador					
0320 - CRESCIMENTO DE PESSOAS ATENDIDAS PELA PROTEÇÃO SOCIAL ESPECIAL EM RELAÇÃO AO ANO ANTERIOR					
Unidade de Medida PORCENTAGEM					
Fonte DEPARTAMENTO DE PROTEÇÃO SOCIAL ESPECIAL					
		28/12/2012	37,80	50,00	50,00
Qtde. de Indicadores: 1					
1066 - MANUTENÇÃO DA REDE DE SERVIÇOS SOCIOASSISTENCIAIS NO ÂMBITO DO SUAS					
Descrição Indicador					
0229 - MÉDIA MENSAL DAS FAMÍLIAS ATENDIDAS PELA PROTEÇÃO SOCIAL BÁSICA					
Unidade de Medida UNIDADE					
Fonte DEPTO DE PROTEÇÃO SOCIAL BÁSICA					
		28/12/2012	35.330,00	36.500,00	36.500,00
Qtde. de Indicadores: 1					
1067 - GERENCIAMENTO DO PATRIMÔNIO HISTÓRICO E CULTURAL					
Descrição Indicador					
0274 - REVITALIZAÇÃO E PRESERVAÇÃO DO PATRIMÔNIO HISTÓRICO E CULTURAL ACUMULATIVO					
Unidade de Medida PORCENTAGEM					
Fonte MANAUSCULT					
		14/10/2013	1,00	100,00	100,00
Qtde. de Indicadores: 1					
1068 - IGARAPÉ DE MANAUS					
Descrição Indicador					
0038 - IGARAPÉ SANEADO					
Unidade de Medida PORCENTAGEM					
Fonte SEMINF					
		18/08/2013	18,00	82,00	82,00
Qtde. de Indicadores: 1					
1070 - PROGRAMA DE DESENVOLVIMENTO URBANO E AMBIENTAL					
Descrição Indicador					
0155 - PROJETOS APROVADOS					
Unidade de Medida PORCENTAGEM					
Fonte CMDU					
		01/02/2013	31,20	40,00	40,00
Descrição Indicador					
0158 - PROJETOS FINANCIADOS COM RECURSOS DO FMDU					
Unidade de Medida PORCENTAGEM					
Fonte CMDU					
		23/08/2013	2,00	5,00	5,00
Qtde. de Indicadores: 2					
1073 - CAPTAÇÃO E DISTRIBUIÇÃO DE ÁGUA POTÁVEL					
Descrição Indicador					
0244 - AMPLIAÇÃO DA REDE DE DISTRIBUIÇÃO DE ÁGUA					
Unidade de Medida PORCENTAGEM					
Fonte UGPAGUA/CASA CIVIL					
		23/08/2013	3,00	15,00	15,00
Descrição Indicador					
0341 - NOVAS LIGAÇÕES DE ÁGUA EM DOMICÍLIOS DE MANAUS					
Unidade de Medida PORCENTAGEM					
Fonte MANAUS AMBIENTAL					
		30/06/2013	5,76	0,00	26,50
Qtde. de Indicadores: 2					
1077 - ASSISTÊNCIA À REDE DE PROTEÇÃO DOS DIREITOS DA PESSOA COM DEFICIÊNCIA					
Descrição Indicador					
0235 - CRESCIMENTO DE ATENDIMENTO À PESSOAS COM DEFICIÊNCIA EM RELAÇÃO AO ANO ANTERIOR					



Prefeitura de Manaus
Plano Plurianual – PPA 2014/2017
Anexo VII: Tabela de Programas e Indicadores (2631)

Programa	Indicador	Data de Apuração	Ind. Recente	Ind. Final Programa	Ind. Final PPA
	Unidade de Medida PORCENTAGEM				
	Fonte CONSELHO MUNICIPAL DOS DIREITOS DA PESSOA COM DEFICIÊNCIA				
		31/12/2012	60,00	70,00	70,00
					Qtde. de Indicadores: 1
1078 - EXECUÇÃO DA POLÍTICA MUNICIPAL DE DIREITOS					
	Descrição Indicador				
	0231 - EXECUÇÃO ORÇAMENTÁRIA DO PROGRAMA POR PESSOA ASSISTIDA				
	Unidade de Medida UNIDADE				
	Fonte CONSELHO MUNICIPAL DE DIREITOS HUMANOS				
		28/12/2012	0,00	70,00	70,00
					Qtde. de Indicadores: 1
1080 - HABITAÇÃO POPULAR					
	Descrição Indicador				
	0167 - FAMÍLIAS ATENDIDAS PELO PROGRAMA DE HABITAÇÃO				
	Unidade de Medida PORCENTAGEM				
	Fonte PAC / FNHIS				
		27/12/2012	2,00	7,00	7,00
					Qtde. de Indicadores: 1
1081 - CONTROLE E QUALIDADE AMBIENTAL					
	Descrição Indicador				
	0170 - LICENÇAS AMBIENTAIS CONCEDIDAS DOS PROCESSOS ANALISADOS				
	Unidade de Medida PORCENTAGEM				
	Fonte DIRETORIA TÉCNICO OPERACIONAL - DTO				
		28/06/2013	20,00	75,00	75,00
	Descrição Indicador				
	0211 - ATENDIMENTO À DENÚNCIAS				
	Unidade de Medida PORCENTAGEM				
	Fonte DIRETORIA TÉCNICO OPERACIONAL - DTO				
		28/06/2013	70,00	80,00	80,00
	Descrição Indicador				
	0309 - APOIO AO PROGRAMA MUNICIPAL DE MEIO AMBIENTE E SUSTENTABILIDADE				
	Unidade de Medida PORCENTAGEM				
	Fonte FMDMA				
		31/12/2012	100,00	100,00	100,00
					Qtde. de Indicadores: 3
1082 - MANAUS VERDE E VIVA					
	Descrição Indicador				
	0209 - MÉDIA MENSAL DE MUDAS DISTRIBUÍDAS				
	Unidade de Medida UNIDADE				
	Fonte DIRETORIA TÉCNICO OPERACIONAL - DTO				
		10/07/2013	46.000,00	89.000,00	89.000,00
	Descrição Indicador				
	0210 - ANIMAIS SILVESTRES CAPTURADOS E DEVOLVIDOS A NATUREZA				
	Unidade de Medida PORCENTAGEM				
	Fonte DIRETORIA TÉCNICO OPERACIONAL - DTO				
		01/07/2013	57,00	70,00	70,00
					Qtde. de Indicadores: 2
1083 - DISTRITO INDUSTRIAL DA MICRO E PEQUENA EMPRESA - DIMICRO					
	Descrição Indicador				
	0250 - EMPRESAS REALOCADAS				
	Unidade de Medida PORCENTAGEM				
	Fonte SEMINF				
		13/08/2013	90,00	100,00	10,00
					Qtde. de Indicadores: 1
1085 - ABASTECIMENTO INTEGRADO					
	Descrição Indicador				
	0182 - FREQUÊNCIA DE PESSOAS ÀS FEIRAS E MERCADOS				
	Unidade de Medida PORCENTAGEM				
	Fonte SEMPAB				
		27/12/2012	5,21	50,00	50,00
	Descrição Indicador				
	0225 - CAPACITAÇÃO DE FEIRANTES				
	Unidade de Medida PORCENTAGEM				
	Fonte GERÊNCIA DE APOIO AOS MERCADOS E FEIRAS				
		27/12/2012	0,00	80,00	80,00
	Descrição Indicador				
	0227 - REVITALIZAÇÃO DE FEIRAS				
	Unidade de Medida PORCENTAGEM				
	Fonte GERÊNCIA DE APOIO AOS MERCADOS E FEIRAS				
		27/12/2012	5,00	15,00	15,00
	Descrição Indicador				
	0228 - VARIAÇÃO DA PRODUÇÃO RURAL				
	Unidade de Medida PORCENTAGEM				
	Fonte GERÊNCIA DE ASSISTÊNCIA TÉCNICA E EXTENSÃO RURAL				
		27/12/2012	0,03	20,00	20,00
					Qtde. de Indicadores: 4
1086 - COMÉRCIO INFORMAL					
	Descrição Indicador				
	0183 - COMERCIANTES INFORMAIS CADASTRADOS				
	Unidade de Medida PORCENTAGEM				
	Fonte SEMPAB				
		27/12/2012	0,00	20,00	20,00
	Descrição Indicador				
	0226 - CAPACITAÇÃO DE AMBULANTES				
	Unidade de Medida PORCENTAGEM				
	Fonte GERÊNCIA DE ORIENTAÇÃO E FISCALIZAÇÃO				
		28/12/2012	0,00	25,00	25,00
					Qtde. de Indicadores: 2



Prefeitura de Manaus
Plano Plurianual – PPA 2014/2017
Anexo VII: Tabela de Programas e Indicadores (2631)

Programa	Indicador	Data de Apuração	Ind. Recente	Ind. Final Programa	Ind. Final PPA
1091 - MAIS JUVENTUDE					
Descrição Indicador					
0324 - JOVENS ATENDIDOS PELA AÇÃO CURSINHO SOCIAL					
Unidade de Medida PORCENTAGEM					
Fonte SEMJEL + UNIVERSIDADES DO ESTADO DO AMAZONAS					
		31/12/2012	0,00	95,00	95,00
Descrição Indicador					
0325 - ADOLESCENTES E JOVENS ATENDIDOS DIRETAMENTE POR AÇÕES, PALESTRAS E EVENTOS QUE ENVOLVAM O EMPREENDEDORISMO E ACESSO À INTERNET					
Unidade de Medida PORCENTAGEM					
Fonte IBGE + SEMJEL					
		31/12/2012	0,00	35,00	35,00
Descrição Indicador					
0326 - JOVENS ATENDIDOS PELAS AÇÕES VOLTADAS À INCLUSÃO ARTÍSTICAS E CULTURAL					
Unidade de Medida PORCENTAGEM					
Fonte SEMJEL					
		31/12/2012	20,00	45,00	45,00
Descrição Indicador					
0327 - JOVENS ATENDIDOS PELOS CENTROS DE TRATAMENTOS E QUE PARTICIPARAM DE PALESTRAS E AÇÕES VOLTADAS AO COMBATE DE TRÁFICO DE DROGAS E ENTORPECENTE					
Unidade de Medida PORCENTAGEM					
Fonte SEMJEL					
		31/12/2012	20,00	55,00	55,00
Descrição Indicador					
0328 - MÉDIA DE JOVENS PARTICIPANTES POR FÓRUM REALIZADOS PELO CONSELHO MUNICIPAL					
Unidade de Medida UNIDADE					
Fonte SEMJEL					
		31/12/2012	3.000,00	4.500,00	4.500,00
				Qtde. de Indicadores: 5	
1097 - PRÉDIOS PRÓPRIOS E MUNICIPAIS					
Descrição Indicador					
0246 - UNIDADES IMPLEMENTADAS DE PRÉDIOS PRÓPRIOS E MUNICIPAIS					
Unidade de Medida UNIDADE					
Fonte SEMINF					
		13/08/2013	0,00	0,00	0,50
				Qtde. de Indicadores: 1	
1099 - MOBILIDADE URBANA					
Descrição Indicador					
0247 - EXTENSÃO DE PROJETO IMPLANTADO					
Unidade de Medida PORCENTAGEM					
Fonte SEMINF					
		13/08/2013	0,00	20,00	20,00
				Qtde. de Indicadores: 1	
1100 - GESTÃO DE PROGRAMAS, PROJETOS E AÇÕES VOLTADAS PARA IDOSOS DE MANAUS.					
Descrição Indicador					
0248 - GRUPO DE IDOSOS ATENDIDOS POR AÇÕES DO FUNDO MUNICIPAL DE DIREITOS DO IDOSO					
Unidade de Medida PORCENTAGEM					
Fonte FUNDAÇÃO DE APOIO AO IDOSO DR. THOMAS+CONSELHO MUNICIPAL DO IDOSO					
		18/12/2012	50,00	100,00	100,00
				Qtde. de Indicadores: 1	
1104 - DESENVOLVIMENTO SOCIOEDUCACIONAL					
Descrição Indicador					
0268 - EXECUÇÃO ORÇAMENTÁRIA (DESPESA LIQUIDADA) COM PROJETOS IMPLANTADOS					
Unidade de Medida UNIDADE					
Fonte GERÊNCIA DE CONTROLE DE DADOS E SELEÇÃO					
		30/01/2013	0,00	490,00	490,00
				Qtde. de Indicadores: 1	
1105 - GESTÃO DE BENS PÚBLICOS					
Descrição Indicador					
0269 - VARIAÇÃO DE VISITANTES DOS BENS PÚBLICOS SUPERVISIONADOS PELO IMPLURB EM RELAÇÃO AO ANO ANTERIOR					
Unidade de Medida PORCENTAGEM					
Fonte DEPARTAMENTO ADMINISTRATIVO E FINANCEIRO					
		30/01/2013	20,00	50,00	50,00
				Qtde. de Indicadores: 1	
1106 - GESTÃO DA QUALIDADE E TRANSPARÊNCIA					
Descrição Indicador					
0277 - ATENDIMENTO ÀS DEMANDAS SOLICITADAS AO CONTROLE INTERNO MUNICIPAL					
Unidade de Medida PORCENTAGEM					
Fonte SEMEF/CONTROLE INTERNO					
		31/12/2012	10,00	40,00	40,00
				Qtde. de Indicadores: 1	
1107 - REVITALIZAÇÃO, REESTRUTURAÇÃO E REQUALIFICAÇÃO DO CENTRO HISTÓRICO E DO CENTRO EXPANDIDO DE MANAUS					
Descrição Indicador					
0288 - REVITALIZAÇÃO E PRESERVAÇÃO DO PATRIMÔNIO HISTÓRICO					
Unidade de Medida PORCENTAGEM					
Fonte PROMANAUS					
		01/01/2013	0,00	6,25	6,25
				Qtde. de Indicadores: 1	
1108 - PRODUÇÃO RURAL SUSTENTÁVEL					
Descrição Indicador					
0290 - PRODUTOR RURAL APOIADO					
Unidade de Medida PORCENTAGEM					
Fonte SEMPAB					
		13/09/2013	0,00	20,00	20,00
				Qtde. de Indicadores: 1	
1109 - INSPEÇÃO E FISCALIZAÇÃO					
Descrição Indicador					
0293 - ATENDIMENTO A DEMANDA DE DENÚNCIAS RECEBIDAS					



Prefeitura de Manaus
Plano Plurianual – PPA 2014/2017
Anexo VII: Tabela de Programas e Indicadores (2631)

Programa	Indicador	Data de Apuração	Ind. Recente	Ind. Final Programa	Ind. Final PPA
	Unidade de Medida PORCENTAGEM Fonte SIM/SEMPAB	13/09/2013	0,00	20,00	20,00
				Qtde. de Indicadores: 1	
1110 - NOVA MANAÓS					
	Descrição Indicador				
	0296 - PASSEIOS RECUPERADOS				
	Unidade de Medida PORCENTAGEM Fonte PROURBIS	01/06/2013	0,00	90,00	90,00
	Descrição Indicador				
	0297 - CICLOVIAS IMPLANTADAS				
	Unidade de Medida PORCENTAGEM Fonte SEMINF	01/06/2013	0,00	90,00	90,00
				Qtde. de Indicadores: 2	
1111 - EXPANSÃO CULTURAL					
	Descrição Indicador				
	0298 - ACESSO À ATIVIDADES CULTURAIS PELA POPULAÇÃO DE 10 A 70 ANOS DA CIDADE DE MANAUS				
	Unidade de Medida 1/1.000 Fonte CONCULTURA	13/09/2013	2,20	2,70	2,70
				Qtde. de Indicadores: 1	
1112 - APOIO E REALIZAÇÃO DE EVENTOS FESTIVOS					
	Descrição Indicador				
	0304 - SATISFAÇÃO DOS PARTICIPANTES NOS EVENTOS REALIZADOS PELA MANAUSCULT				
	Unidade de Medida PORCENTAGEM Fonte MANAUSCULT	13/09/2013	0,00	98,00	98,00
				Qtde. de Indicadores: 1	
1113 - PROMOÇÃO DAS POLÍTICAS DOS DIREITOS HUMANOS					
	Descrição Indicador				
	0308 - SERVIÇOS EFETIVADOS				
	Unidade de Medida PORCENTAGEM Fonte DEPARTAMENTO DE DIREITOS HUMANOS	30/08/2013	61,00	75,00	75,00
				Qtde. de Indicadores: 1	
1115 - CONTROLE URBANO					
	Descrição Indicador				
	0313 - ENGENHOS PUBLICITÁRIOS E ATIVIDADES ECONÔMICAS REGULARIZADOS				
	Unidade de Medida PORCENTAGEM Fonte DIOP/IMPLURB	30/12/2012	63,00	85,00	85,00
	Descrição Indicador				
	0314 - HABITE-SE EMITIDOS				
	Unidade de Medida PORCENTAGEM Fonte DIOP/IMPLURB	30/12/2012	45,00	70,00	70,00
	Descrição Indicador				
	0315 - ALVARÁS EMITIDOS				
	Unidade de Medida PORCENTAGEM Fonte DIOP/IMPLURB	30/12/2012	45,00	80,00	80,00
				Qtde. de Indicadores: 3	
1117 - PREVIDÊNCIA DOS SERVIDORES DO MUNICÍPIO DE MANAUS					
	Descrição Indicador				
	0322 - POA = PRODUTIVIDADE OPERACIONAL E ADMINISTRATIVA				
	Unidade de Medida PORCENTAGEM Fonte MANAUSPREV	31/12/2012	88,00	0,00	60,00
	Descrição Indicador				
	0323 - EAT = EFICIÊNCIA NA ADMINISTRAÇÃO DO TEMPO				
	Unidade de Medida DIAS Fonte MANAUSPREV	31/03/2013	20,00	0,00	20,00
				Qtde. de Indicadores: 2	
1118 - REDE DE PROTEÇÃO À CRIANÇA E AO ADOLESCENTE					
	Descrição Indicador				
	0232 - MÉDIA MENSAL DE CRIANÇAS E ADOLESCENTE ATENDIDOS				
	Unidade de Medida UNIDADE Fonte CMDCA	28/12/2012	1.280,00	2.400,00	2.400,00
				Qtde. de Indicadores: 1	
1119 - DESAPROPRIAÇÃO DE IMOVEIS					
	Descrição Indicador				
	0343 - DESAPROPRIAÇÃO DE IMOVEIS				
	Unidade de Medida PORCENTAGEM Fonte PGM	31/12/2012	15,00	35,00	35,00
				Qtde. de Indicadores: 1	
				Qtde. Total de Indicadores: 139	

ANEXO VIII



Prefeitura de Manaus
Plano Plurianual – PPA 2014/2017
Anexo VIII: Tabela de Ações (2632)

Código	Denominação da Ação	Órgão	Tipo	Produto	Unid. Medida
2001	ATIVIDADE LEGISLATIVA E APRECIÇÃO DAS CONTAS PÚBLICAS	010101 - CMM	A	MATÉRIA DELIBERADA	PORCENTAGEM
2002	DIVULGAÇÃO DAS ATIVIDADES LEGISLATIVA DA CMM	010101 - CMM	A	DIVULGAÇÃO REALIZADA	UNIDADE
2003	SUPRIMENTOS DE MATERIAIS OU EQUIPAMENTOS PARA MANUTENÇÃO FUNCIONAL DA CMM	010101 - CMM	A	UNIDADE ADMINISTRATIVA MANTIDA	UNIDADE
2004	CONTRATAÇÃO DE SERVIÇOS PARA MANUTENÇÃO FUNCIONAL DA CMM	010101 - CMM	A	UNIDADE ADMINISTRATIVA MANTIDA	UNIDADE
2005	FOLHA DE PESSOAL E ENCARGOS SOCIAIS DA CMM	010101 - CMM	A	SERVIDORES REMUNERADOS	UNIDADE
2006	MANUTENÇÃO DA ESCOLA DO LEGISLATIVO	010101 - CMM	A	PESSOA QUALIFICADA E CAPACITADA	UNIDADE
1123	IMPLEMENTAÇÃO DE PROJETOS DE ATUAÇÃO DE POLÍTICAS CORPORATIVAS E INSTITUCIONAL DA CMM	010901 - FECMM	P	PROJETOS IMPLEMENTADOS	UNIDADE
1124	MODERNIZAÇÃO ADMINISTRATIVA DAS AÇÕES DA CMM	010901 - FECMM	P	CMM MODERNIZADA	PORCENTAGEM
2341	MELHORIA DA INFRAESTRUTURA PREDIAL DA CMM	010901 - FECMM	A	INFRAESTRUTURA MELHORADA	PORCENTAGEM
2342	CAPACITAÇÃO DOS SERVIDORES DA CMM	010901 - FECMM	A	SERVIDOR CAPACITADO	UNIDADE
1048	SISTEMA DE ABASTECIMENTO DE ÁGUA	110101 - CASA CIVIL	P	SISTEMA AMPLIADO	METRO CÚBICO
2030	MANUTENÇÃO FUNCIONAL E CONSERVAÇÃO DO AUDITÓRIO	110101 - CASA CIVIL	A	AUDITÓRIO MANTIDO	UNIDADE
2032	CERIMONIAL E PROMOÇÃO DE EVENTOS INSTITUCIONAIS	110101 - CASA CIVIL	A	EVENTOS REALIZADOS	UNIDADE
2085	CAPACITAÇÃO ESPECÍFICA DOS SERVIDORES DA CASA CIVIL	110101 - CASA CIVIL	A	SERVIDOR CAPACITADO	PORCENTAGEM
2358	CONTRATAÇÃO DE SERVIÇOS PARA MANUTENÇÃO FUNCIONAL	110101 - CASA CIVIL	A	UNIDADE ADMINISTRATIVA MANTIDA	UNIDADE
2362	SUPRIMENTO DE MATERIAIS E EQUIPAMENTOS PARA MANUTENÇÃO FUNCIONAL	110101 - CASA CIVIL	A	UNIDADE ADMINISTRATIVA MANTIDA	UNIDADE
2363	FOLHA DE PESSOAL E ENCARGOS SOCIAIS	110101 - CASA CIVIL	A	SERVIDORES REMUNERADOS	UNIDADE
2405	GESTÃO DA UGPM - ÁGUA	110101 - CASA CIVIL	A	UNIDADE ADMINISTRATIVA MANTIDA	UNIDADE
2358	CONTRATAÇÃO DE SERVIÇOS PARA MANUTENÇÃO FUNCIONAL	110103 - ESBRA	A	UNIDADE ADMINISTRATIVA MANTIDA	UNIDADE
2362	SUPRIMENTO DE MATERIAIS E EQUIPAMENTOS PARA MANUTENÇÃO FUNCIONAL	110103 - ESBRA	A	UNIDADE ADMINISTRATIVA MANTIDA	UNIDADE
2404	CAPACITAÇÃO ESPECÍFICA DOS SERVIDORES DO ESBRA	110103 - ESBRA	A	SERVIDOR CAPACITADO	UNIDADE
2045	ARTICULAÇÃO POLÍTICO-SOCIAL	120101 - GVP	A	POPULAÇÃO ATENDIDA	UNIDADE
2358	CONTRATAÇÃO DE SERVIÇOS PARA MANUTENÇÃO FUNCIONAL	120101 - GVP	A	UNIDADE ADMINISTRATIVA MANTIDA	UNIDADE
2362	SUPRIMENTO DE MATERIAIS E EQUIPAMENTOS PARA MANUTENÇÃO FUNCIONAL	120101 - GVP	A	UNIDADE ADMINISTRATIVA MANTIDA	UNIDADE
2363	FOLHA DE PESSOAL E ENCARGOS SOCIAIS	120101 - GVP	A	SERVIDORES REMUNERADOS	UNIDADE
2263	CAPACITAÇÃO DE SERVIDORES DA PGM	130101 - PGM	A	SERVIDORES CAPACITADOS	UNIDADE
2264	DESAPROPRIAÇÃO DE BENS IMÓVEIS	130101 - PGM	A	IMÓVEIS DESAPROPRIADOS	UNIDADE
2358	CONTRATAÇÃO DE SERVIÇOS PARA MANUTENÇÃO FUNCIONAL	130101 - PGM	A	UNIDADE ADMINISTRATIVA MANTIDA	UNIDADE
2362	SUPRIMENTO DE MATERIAIS E EQUIPAMENTOS PARA MANUTENÇÃO FUNCIONAL	130101 - PGM	A	UNIDADE ADMINISTRATIVA MANTIDA	UNIDADE
2363	FOLHA DE PESSOAL E ENCARGOS SOCIAIS	130101 - PGM	A	SERVIDORES REMUNERADOS	UNIDADE
2105	MODERNIZAÇÃO DOS PROCESSOS ADMINISTRATIVOS	140101 - SEMAD	A	PROCESSOS ADMINISTRATIVOS MODERNIZADOS	UNIDADE
2251	PLANEJAMENTO ESTRATÉGICO	140101 - SEMAD	A	EVENTO REALIZADO	UNIDADE
2282	IMPLEMENTAÇÃO DE AÇÕES DE PLANEJAMENTO E PROJETOS ESPECIAIS	140101 - SEMAD	A	AÇÃO IMPLEMENTADA	UNIDADE
2283	APERFEIÇOAMENTO DO NOVO SISTEMA DE FOLHA DE PAGAMENTO	140101 - SEMAD	A	SISTEMA APERFEIÇOADO	UNIDADE
2358	CONTRATAÇÃO DE SERVIÇOS PARA MANUTENÇÃO FUNCIONAL	140101 - SEMAD	A	UNIDADE ADMINISTRATIVA MANTIDA	UNIDADE
2362	SUPRIMENTO DE MATERIAIS E EQUIPAMENTOS PARA MANUTENÇÃO FUNCIONAL	140101 - SEMAD	A	UNIDADE ADMINISTRATIVA MANTIDA	UNIDADE
2363	FOLHA DE PESSOAL E ENCARGOS SOCIAIS	140101 - SEMAD	A	SERVIDORES REMUNERADOS	UNIDADE
2358	CONTRATAÇÃO DE SERVIÇOS PARA MANUTENÇÃO FUNCIONAL	140102 - ESPI	A	UNIDADE ADMINISTRATIVA MANTIDA	UNIDADE
2362	SUPRIMENTO DE MATERIAIS E EQUIPAMENTOS PARA MANUTENÇÃO FUNCIONAL	140102 - ESPI	A	UNIDADE ADMINISTRATIVA MANTIDA	UNIDADE
2364	IMPLANTAÇÃO DA PLATAFORMA DE EDUCAÇÃO A DISTÂNCIA - EAD	140102 - ESPI	A	SERVIDOR CAPACITADO	UNIDADE
2365	PROGRAMA BOLSA IDIOMAS	140102 - ESPI	A	BOLSA CONCEDIDA	UNIDADE
2371	BOLSA PÓS GRADUAÇÃO	140102 - ESPI	A	BOLSA CONCEDIDA	UNIDADE
2406	BOLSA UNIVERSIDADE	140102 - ESPI	A	BOLSA CONCEDIDA	UNIDADE
3048	PROJETOS SOCIOEDUCACIONAIS	140102 - ESPI	P	PROJETOS IMPLEMENTADOS	UNIDADE
4036	VALORIZAÇÃO, QUALIFICAÇÃO E APERFEIÇOAMENTO PROFISSIONAL DO SERVIDOR MUNICIPAL	140102 - ESPI	A	SERVIDOR CAPACITADO	UNIDADE
4064	GESTÃO DO FUNDO MUNICIPAL DE INCLUSÃO SOCIOEDUCACIONAL	140901 - FMIS	A	APOIO PROPORCIONADO	UNIDADE
1164	IMPLANTAÇÃO DA RONDA ESCOLAR	150101 - CASA MILITAR	P	ESCOLA ATENDIDA	UNIDADE
1165	IMPLANTAÇÃO DO CENTRO DE FORMAÇÃO E INSTRUÇÃO DA GUARDA MUNICIPAL E DEFESA CIVIL	150101 - CASA MILITAR	P	CENTRO IMPLANTADO	PORCENTAGEM
1166	IMPLANTAÇÃO DO SISTEMA DE VIDEOMONITORAMENTO	150101 - CASA MILITAR	P	SISTEMA IMPLANTADO	PORCENTAGEM
2081	JUNTA DO SERVIÇO MILITAR	150101 - CASA MILITAR	A	CIDADÃO ATENDIDO	UNIDADE
2086	MANUTENÇÃO DA GUARDA METROPOLITANA	150101 - CASA MILITAR	A	MATERIAIS E EQUIPAMENTOS ADQUIRIDOS	UNIDADE
2358	CONTRATAÇÃO DE SERVIÇOS PARA MANUTENÇÃO FUNCIONAL	150101 - CASA MILITAR	A	UNIDADE ADMINISTRATIVA MANTIDA	UNIDADE
2362	SUPRIMENTO DE MATERIAIS E EQUIPAMENTOS PARA MANUTENÇÃO FUNCIONAL	150101 - CASA MILITAR	A	UNIDADE ADMINISTRATIVA MANTIDA	UNIDADE
2363	FOLHA DE PESSOAL E ENCARGOS SOCIAIS	150101 - CASA MILITAR	A	SERVIDORES REMUNERADOS	UNIDADE
1170	IMPLANTAÇÃO DO PROJETO "NÚCLEO DE PROTEÇÃO E DEFESA CIVIL - NUPEC"	150102 - SEPDEC	P	COMUNITÁRIO TREINADO	UNIDADE
1171	IMPLANTAÇÃO DO PROJETO "DEFESA CIVIL NAS ESCOLAS"	150102 - SEPDEC	P	ESCOLAS BENEFICIADAS	UNIDADE
2104	PREVENÇÃO A DESASTRES	150102 - SEPDEC	A	FAMÍLIAS CADASTRADAS	PORCENTAGEM
2106	RESPOSTA A DESASTRES	150102 - SEPDEC	A	FAMÍLIAS ASSISTIDAS	PORCENTAGEM
1173	MODERNIZAÇÃO E REESTRUTURAÇÃO DAS SEDES DA SEMEF	160101 - SEMEF	P	SEDE ESTRUTURADA	UNIDADE
1181	"PAGUE TRIBUTO MUNICIPAL EM DIA E GANHE PRÊMIOS"	160101 - SEMEF	P	PROJETO IMPLANTADO	UNIDADE
2348	GERENCIAMENTO DA QUALIDADE NA EXECUÇÃO DAS AÇÕES DE GOVERNO	160101 - SEMEF	A	GERENCIAMENTO DA EFICIÊNCIA OPERACIONAL	PORCENTAGEM
2358	CONTRATAÇÃO DE SERVIÇOS PARA MANUTENÇÃO FUNCIONAL	160101 - SEMEF	A	UNIDADE ADMINISTRATIVA MANTIDA	UNIDADE
2362	SUPRIMENTO DE MATERIAIS E EQUIPAMENTOS PARA MANUTENÇÃO FUNCIONAL	160101 - SEMEF	A	UNIDADE ADMINISTRATIVA MANTIDA	UNIDADE
2363	FOLHA DE PESSOAL E ENCARGOS SOCIAIS	160101 - SEMEF	A	SERVIDORES REMUNERADOS	UNIDADE
2372	CONTRATAÇÃO DE SERVIÇOS ESPECIALIZADOS E EM TECNOLOGIA DA INFORMAÇÃO	160101 - SEMEF	A	SISTEMA DISPONÍVEL	UNIDADE
2407	DESBUROCRATIZAÇÃO DOS PROCESSOS ADMINISTRATIVOS	160101 - SEMEF	A	PROJETO IMPLANTADO	UNIDADE
1063	CAPACITAÇÃO TÉCNICA FAZENDÁRIA	160102 - PNAFM	P	SERVIDOR CAPACITADO	UNIDADE
1095	AQUISIÇÃO DE EQUIPAMENTOS PARA MODERNIZAÇÃO ADMINISTRATIVA E FISCAL	160102 - PNAFM	P	EQUIPAMENTO ADQUIRIDO	UNIDADE
1133	IMPLANTAÇÃO DO DATACENTER DE ALTA DISPONIBILIDADE	160102 - PNAFM	P	UNIDADE IMPLANTADA	PORCENTAGEM
2372	CONTRATAÇÃO DE SERVIÇOS ESPECIALIZADOS E EM TECNOLOGIA DA INFORMAÇÃO	160102 - PNAFM	A	SISTEMA DISPONÍVEL	UNIDADE



Prefeitura de Manaus
Plano Plurianual – PPA 2014/2017
Anexo VIII: Tabela de Ações (2632)

Código	Denominação da Ação	Órgão	Tipo	Produto	Unid. Medida
1062	ATUALIZAÇÃO CADASTRAL E GEORREFERENCIAMENTO	160103 - PMAT	P	IMÓVEL CADASTRADO/RECADASTRADO	UNIDADE
1095	AQUISIÇÃO DE EQUIPAMENTOS PARA MODERNIZAÇÃO ADMINISTRATIVA E FISCAL	160103 - PMAT	P	EQUIPAMENTO ADQUIRIDO	UNIDADE
1133	IMPLANTAÇÃO DO DATACENTER DE ALTA DISPONIBILIDADE	160103 - PMAT	P	UNIDADE IMPLANTADA	PORCENTAGEM
2372	CONTRATAÇÃO DE SERVIÇOS ESPECIALIZADOS E EM TECNOLOGIA DA INFORMAÇÃO	160103 - PMAT	A	SISTEMA DISPONÍVEL	UNIDADE
1134	REVITALIZAÇÃO DO PATRIMÔNIO HISTÓRICO DO CENTRO DE MANAUS	170101 - SEMC	P	PROJETO DE REVITALIZAÇÃO DO PATRIMÔNIO HISTÓRICO E CULTURAL	UNIDADE
2356	REESTRUTURAÇÃO, REQUALIFICAÇÃO E PRESERVAÇÃO DO CENTRO DE MANAUS	170101 - SEMC	A	CENTRO REESTRUTURADO, REQUALIFICADO E PRESERVADO	EUNIDADE
2358	CONTRATAÇÃO DE SERVIÇOS PARA MANUTENÇÃO FUNCIONAL	170101 - SEMC	A	UNIDADE ADMINISTRATIVA MANTIDA	UNIDADE
2362	SUPRIMENTO DE MATERIAIS E EQUIPAMENTOS PARA MANUTENÇÃO FUNCIONAL	170101 - SEMC	A	UNIDADE ADMINISTRATIVA MANTIDA	UNIDADE
2363	FOLHA DE PESSOAL E ENCARGOS SOCIAIS	170101 - SEMC	A	SERVIDORES REMUNERADOS	UNIDADE
1020	CONSTRUÇÃO DE ESCOLAS DE ENSINO FUNDAMENTAL	180101 - SEMED	P	ESCOLA CONSTRUÍDA	UNIDADE
1022	AMPLIAÇÃO DE ESCOLAS DE ENSINO FUNDAMENTAL	180101 - SEMED	P	ESCOLAS REFORMADAS E/OU AMPLIADAS	UNIDADE
1023	CONSTRUÇÃO DE ESCOLAS INDÍGENAS	180101 - SEMED	P	ESCOLAS INDÍGENAS CONSTRUÍDAS	UNIDADE
1024	DESAPROPRIAÇÃO DE IMÓVEIS PARA IMPLANTAÇÃO DE UNIDADES ESCOLARES E QUADRAS POLIESPORTIVAS	180101 - SEMED	P	IMÓVEIS DESAPROPRIADOS	UNIDADE
1028	IMPLEMENTAÇÃO DE PROJETOS PEDAGÓGICOS DE ENSINO FUNDAMENTAL	180101 - SEMED	P	PROJETOS IMPLEMENTADOS	UNIDADE
1036	DESAPROPRIAÇÃO DE IMÓVEIS PARA IMPLANTAÇÃO DE CRECHES E CMEIS	180101 - SEMED	P	IMÓVEIS DESAPROPRIADOS	UNIDADE
1037	CONSTRUÇÃO DE CRECHES MUNICIPAIS	180101 - SEMED	P	CRECHES CONSTRUÍDAS	UNIDADE
1038	CONSTRUÇÃO DE CENTROS MUNICIPAIS DE EDUCAÇÃO INFANTIL - CMEIS	180101 - SEMED	P	CMEI CONSTRUÍDO	UNIDADE
1039	AMPLIAÇÃO DE CENTROS MUNICIPAIS DE EDUCAÇÃO INFANTIL - CMEIS	180101 - SEMED	P	CENTRO AMPLIADO	UNIDADE
1040	IMPLEMENTAÇÃO DE PROGRAMAS E PROJETOS PEDAGÓGICOS DE EDUCAÇÃO INFANTIL	180101 - SEMED	P	PROGRAMAS / PROJETOS IMPLEMENTADOS	UNIDADE
1041	IMPLEMENTAÇÃO DE PROGRAMAS E PROJETOS PEDAGÓGICOS DE EDUCAÇÃO ESPECIAL	180101 - SEMED	P	PROGRAMAS / PROJETOS IMPLEMENTADOS	UNIDADE
1044	AMPLIAÇÃO DE ESCOLAS RURAIS	180101 - SEMED	P	ESCOLAS RURAIS REFORMADAS E/OU AMPLIADAS	UNIDADE
1045	CONSTRUÇÃO DE ESCOLAS RURAIS	180101 - SEMED	P	ESCOLAS RURAIS CONSTRUÍDAS	UNIDADE
1119	IMPLEMENTAÇÃO DE PROGRAMAS E PROJETOS PEDAGÓGICOS DA EJA	180101 - SEMED	P	PROGRAMAS / PROJETOS IMPLEMENTADOS	UNIDADE
1125	CONSTRUÇÃO E COBERTURA DE QUADRAS POLIESPORTIVAS	180101 - SEMED	P	QUADRA CONSTRUÍDA	UNIDADE
1149	IMPLANTAÇÃO DO PROJETO FORMAÇÃO DE GESTORES	180101 - SEMED	P	PROJETO IMPLANTADO	UNIDADE
1151	CONSTRUÇÃO DE ESCOLAS DO ENSINO FUNDAMENTAL DE TEMPO INTEGRAL	180101 - SEMED	P	ESCOLA CONSTRUÍDA	UNIDADE
1152	CONSTRUÇÃO DA ESCOLA DA MULHER	180101 - SEMED	P	ESCOLA CONSTRUÍDA	UNIDADE
1153	CONSTRUÇÃO DAS SEDES DISTRITAIS	180101 - SEMED	P	SEDE DISTRITAL CONSTRUÍDA E EQUIPADA	UNIDADE
1156	IMPLEMENTAÇÃO DO SISTEMA DE AVALIAÇÃO DO DESEMPENHO ESCOLAR DE MANAUS - SAED	180101 - SEMED	P	SISTEMA DESENVOLVIDO	UNIDADE
1174	CONSTRUÇÃO DO PLANETÁRIO DE MANAUS	180101 - SEMED	P	EQUIPAMENTO CONSTRUÍDO OU IMPLANTADO	UNIDADE
2087	LOCAÇÃO DE IMÓVEIS PARA O FUNCIONAMENTO DE ESCOLAS DE ENSINO FUNDAMENTAL	180101 - SEMED	A	IMÓVEIS LOCADOS	UNIDADE
2088	PROGRAMA DINHEIRO DIRETO NA ESCOLA - PDDE	180101 - SEMED	A	ESCOLAS BENEFICIADAS	UNIDADE
2092	GESTÃO DO ENSINO FUNDAMENTAL	180101 - SEMED	A	ESCOLAS BENEFICIADAS	UNIDADE
2094	REFORMA DE ESCOLAS DE ENSINO FUNDAMENTAL	180101 - SEMED	A	ESCOLAS REFORMADAS	UNIDADE
2102	FORMAÇÃO CONTINUADA DE DOCENTES E PEDAGOGOS	180101 - SEMED	A	DOCENTES CAPACITADOS	UNIDADE
2146	LOCAÇÃO DE IMÓVEIS PARA O FUNCIONAMENTO DE ESCOLAS DE EDUCAÇÃO INFANTIL	180101 - SEMED	A	IMÓVEIS LOCADOS	UNIDADE
2149	MANUTENÇÃO DA EDUCAÇÃO INFANTIL	180101 - SEMED	A	CMEI / CRECHE ATENDIDAS	UNIDADE
2150	REFORMA DE CENTROS MUNICIPAIS DE EDUCAÇÃO INFANTIL - CMEIS	180101 - SEMED	A	CMEIS REFORMADOS	UNIDADE
2154	REFORMA DE CRECHES MUNICIPAIS	180101 - SEMED	A	CRECHES REFORMADAS	UNIDADE
2157	MANUTENÇÃO DO CENTRO MUNICIPAL DE EDUCAÇÃO ESPECIAL - CMEE	180101 - SEMED	A	CMEE MANTIDO	UNIDADE
2159	APOIO À EDUCAÇÃO ESPECIAL	180101 - SEMED	A	APERFEIÇOAMENTO REALIZADO	UNIDADE
2161	MATERIAL DIDÁTICO ESPECÍFICO PARA A EJA	180101 - SEMED	A	KIT'S DISTRIBUÍDOS	UNIDADE
2166	MANUTENÇÃO DO PROGRAMA TRANSPORTE DO ESCOLAR	180101 - SEMED	A	ALUNOS BENEFICIADOS	UNIDADE
2167	APOIO AO ENSINO RURAL	180101 - SEMED	A	ESCOLAS BENEFICIADAS	UNIDADE
2168	REFORMA DE ESCOLAS RURAIS	180101 - SEMED	A	ESCOLAS RURAIS REFORMADAS	UNIDADE
2170	MANUTENÇÃO DO PROGRAMA NACIONAL DE ALIMENTAÇÃO ESCOLAR	180101 - SEMED	A	REESTRUTURAÇÃO DA MEMÓRIA DOCUMENTAL	UNIDADE
2177	PROGRAMA INTEGRADO DE SAÚDE E HIGIENE NAS ESCOLAS DA REDE MUNICIPAL (PROGRAMA SAÚDE NA ESCOLA)	180101 - SEMED	A	ALUNOS BENEFICIADOS	UNIDADE
2180	MANUTENÇÃO DA SEDE E DEMAIS UNIDADES ADMINISTRATIVAS DA SEMED	180101 - SEMED	A	UNIDADES ADMINISTRATIVAS ATENDIDAS	UNIDADE
2182	PESSOAL DA SEDE E DEMAIS UNIDADES ADMINISTRATIVAS DA SEMED	180101 - SEMED	A	SERVIDORES REMUNERADOS	UNIDADE
2185	LOCAÇÃO DE IMÓVEIS PARA O FUNCIONAMENTO DE UNIDADES ADMINISTRATIVAS DA SEMED	180101 - SEMED	A	IMÓVEIS LOCADOS	UNIDADE
2186	MANUTENÇÃO DAS AÇÕES DE INFORMÁTICA DA SEMED	180101 - SEMED	A	AÇÃO MANTIDA	UNIDADE
2344	MANUTENÇÃO DOS TELECENTROS DE INCLUSÃO DIGITAL	180101 - SEMED	A	TELECENTROS MANTIDOS	UNIDADE
2345	PROGRAMA PROJovem URBANO	180101 - SEMED	A	ALUNOS BENEFICIADOS	UNIDADE
2389	PRÊMIO ESCOLA QUE FAZ	180101 - SEMED	A	PRÊMIO REALIZADO	UNIDADE
2390	PLANO MUNICIPAL DE EDUCAÇÃO	180101 - SEMED	A	PLANO GERENCIADO	UNIDADE
2391	ESTUDE SORRINDO	180101 - SEMED	A	SERVIÇOS CONTRATADOS	UNIDADE
1028	IMPLEMENTAÇÃO DE PROJETOS PEDAGÓGICOS DE ENSINO FUNDAMENTAL	180102 - FUNDEB	P	PROJETOS IMPLEMENTADOS	UNIDADE
1038	CONSTRUÇÃO DE CENTROS MUNICIPAIS DE EDUCAÇÃO INFANTIL - CMEIS	180102 - FUNDEB	P	CMEI CONSTRUÍDO	UNIDADE
1039	AMPLIAÇÃO DE CENTROS MUNICIPAIS DE EDUCAÇÃO INFANTIL - CMEIS	180102 - FUNDEB	P	CENTRO AMPLIADO	UNIDADE
1040	IMPLEMENTAÇÃO DE PROGRAMAS E PROJETOS PEDAGÓGICOS DE EDUCAÇÃO INFANTIL	180102 - FUNDEB	P	PROGRAMAS / PROJETOS IMPLEMENTADOS	UNIDADE
2087	LOCAÇÃO DE IMÓVEIS PARA O FUNCIONAMENTO DE ESCOLAS DE ENSINO FUNDAMENTAL	180102 - FUNDEB	A	IMÓVEIS LOCADOS	UNIDADE
2092	GESTÃO DO ENSINO FUNDAMENTAL	180102 - FUNDEB	A	ESCOLAS BENEFICIADAS	UNIDADE
2093	PESSOAL DO ENSINO FUNDAMENTAL	180102 - FUNDEB	A	SERVIDORES REMUNERADOS	UNIDADE
2094	REFORMA DE ESCOLAS DE ENSINO FUNDAMENTAL	180102 - FUNDEB	A	ESCOLAS REFORMADAS	UNIDADE



Prefeitura de Manaus
Plano Plurianual – PPA 2014/2017
Anexo VIII: Tabela de Ações (2632)

Código	Denominação da Ação	Órgão	Tipo	Produto	Unid. Medida
2102	FORMAÇÃO CONTINUADA DE DOCENTES E PEDAGOGOS	180102 - FUNDEB	A	DOCENTES CAPACITADOS	UNIDADE
2146	LOCAÇÃO DE IMÓVEIS PARA O FUNCIONAMENTO DE ESCOLAS DE EDUCAÇÃO INFANTIL	180102 - FUNDEB	A	IMÓVEIS LOCADOS	UNIDADE
2147	PESSOAL DA EDUCAÇÃO INFANTIL	180102 - FUNDEB	A	SERVIDORES REMUNERADOS	UNIDADE
2149	MANUTENÇÃO DA EDUCAÇÃO INFANTIL	180102 - FUNDEB	A	CMEI / CRECHE ATENDIDAS	UNIDADE
2150	REFORMA DE CENTROS MUNICIPAIS DE EDUCAÇÃO INFANTIL - CMEI'S	180102 - FUNDEB	A	CMEI'S REFORMADOS	UNIDADE
2158	PESSOAL DA EDUCAÇÃO ESPECIAL	180102 - FUNDEB	A	SERVIDORES REMUNERADOS	UNIDADE
2163	PESSOAL DA EDUCAÇÃO DE JOVENS E ADULTOS	180102 - FUNDEB	A	SERVIDORES REMUNERADOS	UNIDADE
2166	MANUTENÇÃO DO PROGRAMA TRANSPORTE DO ESCOLAR	180102 - FUNDEB	A	ALUNOS BENEFICIADOS	UNIDADE
2347	PESSOAL DO ENSINO RURAL	180102 - FUNDEB	A	SERVIDORES REMUNERADOS	UNIDADE
2082	PUBLICIDADE INSTITUCIONAL	190101 - SEMCOM	A	PEÇA PUBLICITÁRIA	UNIDADE
2083	MONITORAMENTO DE INFORMAÇÃO JORNALÍSTICA EM MÍDIA IMPRESSA	190101 - SEMCOM	A	INFORMAÇÃO VEICULADA	UNIDADE
2084	PRODUÇÃO E DOCUMENTAÇÃO DE INFORMAÇÃO DAS AÇÕES MUNICIPAIS	190101 - SEMCOM	A	VIDEO RELEASE	UNIDADE
2202	PUBLICIDADE LEGAL	190101 - SEMCOM	A	PUBLICAÇÃO OFICIAL	UNIDADE
2297	MONITORAMENTO DE INFORMAÇÃO JORNALÍSTICA EM MÍDIA ELETRÔNICA	190101 - SEMCOM	A	INFORMAÇÃO VEICULADA	UNIDADE
2298	PUBLICIDADE DE UTILIDADE PÚBLICA	190101 - SEMCOM	A	PEÇA PUBLICITÁRIA	UNIDADE
2358	CONTRATAÇÃO DE SERVIÇOS PARA MANUTENÇÃO FUNCIONAL	190101 - SEMCOM	A	UNIDADE ADMINISTRATIVA MANTIDA	UNIDADE
2362	SUPRIMENTO DE MATERIAIS E EQUIPAMENTOS PARA MANUTENÇÃO FUNCIONAL	190101 - SEMCOM	A	UNIDADE ADMINISTRATIVA MANTIDA	UNIDADE
2363	FOLHA DE PESSOAL E ENCARGOS SOCIAIS	190101 - SEMCOM	A	SERVIDORES REMUNERADOS	UNIDADE
2358	CONTRATAÇÃO DE SERVIÇOS PARA MANUTENÇÃO FUNCIONAL	200101 - SMPPM	A	UNIDADE ADMINISTRATIVA MANTIDA	UNIDADE
2362	SUPRIMENTO DE MATERIAIS E EQUIPAMENTOS PARA MANUTENÇÃO FUNCIONAL	200101 - SMPPM	A	UNIDADE ADMINISTRATIVA MANTIDA	UNIDADE
2363	FOLHA DE PESSOAL E ENCARGOS SOCIAIS	200101 - SMPPM	A	SERVIDORES REMUNERADOS	UNIDADE
2399	PROMOÇÃO DE POLÍTICAS DE IGUALDADE E DE DIREITOS DAS MULHERES	200101 - SMPPM	A	AÇÃO REALIZADA	UNIDADE
2127	QUALIFICAÇÃO TÉCNICA PROFISSIONAL	210101 - SEMTRAD	A	PESSOAS QUALIFICADAS	UNIDADE
2129	MANUTENÇÃO DOS TELECENTROS	210101 - SEMTRAD	A	TELECENTROS MANTIDOS	UNIDADE
2143	APOIO À GESTÃO DO SINE/MANAUS	210101 - SEMTRAD	A	ATENDIMENTO REALIZADO	UNIDADE
2144	OBSERVATÓRIO DO TRABALHADOR	210101 - SEMTRAD	A	ESTUDOS REALIZADOS	UNIDADE
2333	APOIO AOS BANCOS COMUNITÁRIOS	210101 - SEMTRAD	A	COMUNIDADES ASSISTIDAS	UNIDADE
2358	CONTRATAÇÃO DE SERVIÇOS PARA MANUTENÇÃO FUNCIONAL	210101 - SEMTRAD	A	UNIDADE ADMINISTRATIVA MANTIDA	UNIDADE
2362	SUPRIMENTO DE MATERIAIS E EQUIPAMENTOS PARA MANUTENÇÃO FUNCIONAL	210101 - SEMTRAD	A	UNIDADE ADMINISTRATIVA MANTIDA	UNIDADE
2363	FOLHA DE PESSOAL E ENCARGOS SOCIAIS	210101 - SEMTRAD	A	SERVIDORES REMUNERADOS	UNIDADE
2401	APOIO ÀS REDES DE ECONOMIA SOLIDÁRIA	210101 - SEMTRAD	A	COMUNIDADES ASSISTIDAS	UNIDADE
1032	EXPANSÃO NA ATENÇÃO BÁSICA	230901 - FMS	P	ESTABELECIMENTOS DE SAÚDE CONSTRUÍDOS	UNIDADE
1033	EXPANSÃO NA ASSISTÊNCIA DE MÉDIA E ALTA COMPLEXIDADE AMBULATORIAL E HOSPITALAR	230901 - FMS	P	OBRA REALIZADA	UNIDADE
1115	GESTÃO DO PROGRAMA LEITE DO MEU FILHO	230901 - FMS	P	CRIANÇAS DE 0 A 3 ANOS ATENDIDAS	PORCENTAGEM
1116	GESTÃO DAS UNIDADES MÓVEIS DE SAÚDE	230901 - FMS	P	PESSOA ASSISTIDA	UNIDADE
1139	CONSTRUÇÃO DE CENTRO DE REABILITAÇÃO EM FISIOTERAPIA	230901 - FMS	P	OBRA EXECUTADA	UNIDADE
1140	CONSTRUÇÃO DO CENTRO DE ATENDIMENTO A DEPENDENTES QUÍMICOS	230901 - FMS	P	OBRA REALIZADA	UNIDADE
2089	GESTÃO DA EDUCAÇÃO E COMUNICAÇÃO NA SAÚDE	230901 - FMS	A	SERVIDOR TREINADO E QUALIFICADO	UNIDADE
2097	GESTÃO DA ATENÇÃO BÁSICA	230901 - FMS	A	ATENDIMENTO REALIZADO	UNIDADE
2108	REFORMA E AMPLIAÇÃO DA ATENÇÃO BÁSICA	230901 - FMS	A	EAS REFORMADO	UNIDADE
2113	PESSOAL E ENCARGOS SOCIAIS DA ATENÇÃO BÁSICA	230901 - FMS	A	FUNCIONÁRIO PÚBLICO REMUNERADO	UNIDADE
2114	PESSOAL E ENCARGOS SOCIAIS DA GESTÃO MUNICIPAL DO SUS	230901 - FMS	A	SERVIDORES REMUNERADOS	UNIDADE
2115	PESSOAL E ENCARGOS SOCIAIS DA ASSISTÊNCIA DE MÉDIA E ALTA COMPLEXIDADE AMBULATORIAL E HOSPITALAR	230901 - FMS	A	SERVIDORES REMUNERADOS	UNIDADE
2116	PESSOAL E ENCARGOS SOCIAIS DA VIGILÂNCIA EPIDEMIOLÓGICA E AMBIENTAL	230901 - FMS	A	FUNCIONÁRIO PÚBLICO REMUNERADO	UNIDADE
2117	GESTÃO DO CONSELHO MUNICIPAL DE SAÚDE	230901 - FMS	A	AÇÃO REALIZADA PARA O EXERCÍCIO DO CONTROLE SOCIAL	PORCENTAGEM
2118	GESTÃO DA ASSISTÊNCIA DE MÉDIA E ALTA COMPLEXIDADE AMBULATORIAL E HOSPITALAR	230901 - FMS	A	PESSOA ASSISTIDA	PORCENTAGEM
2119	REFORMA E AMPLIAÇÃO NA ASSISTÊNCIA DE MÉDIA E ALTA COMPLEXIDADE AMBULATORIAL E HOSPITALAR	230901 - FMS	A	EAS REFORMADO	UNIDADE
2120	GESTÃO DA VIGILÂNCIA SANITÁRIA	230901 - FMS	A	NOTIFICAÇÕES E INSPEÇÕES REALIZADAS	UNIDADE
2121	GESTÃO DA VIGILÂNCIA EPIDEMIOLÓGICA E AMBIENTAL	230901 - FMS	A	PESSOAS ATENDIDAS	UNIDADE
2122	GESTÃO MUNICIPAL DO SUS	230901 - FMS	A	MANUTENÇÃO ADMINISTRATIVA	PORCENTAGEM
2123	GESTÃO DA ASSISTÊNCIA FARMACÊUTICA	230901 - FMS	A	MEDICAMENTO ADQUIRIDO, ARMAZENADO E DISTRIBUÍDO	UNIDADE
2124	REFORMA E AMPLIAÇÃO NA VIGILÂNCIA EPIDEMIOLÓGICA E AMBIENTAL	230901 - FMS	A	EAS REFORMADO	UNIDADE
2257	REFORMA DA GESTÃO MUNICIPAL DO SUS	230901 - FMS	A	EAS REFORMADO	UNIDADE
1001	PARTICIPAÇÃO NO PROGRAMA SEGUNDO TEMPO	260101 - SEMJEL	P	CRIANÇA E ADOLESCENTE ATENDIDOS	UNIDADE
1069	REFORMA, CONSTRUÇÃO E AMPLIAÇÃO DAS INSTALAÇÕES DE ESPORTE E LAZER	260101 - SEMJEL	P	INSTALAÇÕES REFORMADAS/CONSTRUÍDAS/AMPLIADAS	UNIDADE
1075	CENTRO DE REFERÊNCIA DA JUVENTUDE	260101 - SEMJEL	P	ATENDIMENTO REALIZADO	UNIDADE
1078	CURSINHO SOCIAL	260101 - SEMJEL	P	ATENDIMENTO REALIZADO	UNIDADE
1079	ARTE E JUVENTUDE	260101 - SEMJEL	P	ATENDIMENTO REALIZADO	UNIDADE
1122	IMPLANTAÇÃO DE ACADEMIAS ABERTAS	260101 - SEMJEL	P	ACADEMIAS IMPLANTADAS	UNIDADE
1157	MANAUS OLÍMPICO	260101 - SEMJEL	P	ATLETAS ATENDIDOS	UNIDADE
1158	CONSTRUÇÃO DE PISTA DE SKATE NA ZONA LESTE	260101 - SEMJEL	P	INSTALAÇÕES CONSTRUÍDAS / AMPLIADAS	UNIDADE
1160	JOVEM EMPREENDEDOR	260101 - SEMJEL	P	CAPACITAÇÃO REALIZADA	UNIDADE
1161	VIRANDO A PÁGINA	260101 - SEMJEL	P	ATENDIMENTO REALIZADO	UNIDADE
1162	CONSELHO MUNICIPAL DA JUVENTUDE- CMJ	260101 - SEMJEL	P	FORUNS REALIZADOS	UNIDADE
2007	PROMOÇÃO DO ESPORTE E LAZER SEM BARREIRAS	260101 - SEMJEL	A	PESSOAS ATENDIDAS	UNIDADE
2008	INCENTIVO A EVENTOS DESPORTIVOS E DE LAZER	260101 - SEMJEL	A	PESSOAS ATENDIDAS	UNIDADE
2310	MANAUS NA COPA 2014	260101 - SEMJEL	A	PESSOAS ATENDIDAS	UNIDADE
2358	CONTRATAÇÃO DE SERVIÇOS PARA MANUTENÇÃO FUNCIONAL	260101 - SEMJEL	A	UNIDADE ADMINISTRATIVA MANTIDA	UNIDADE
2362	SUPRIMENTO DE MATERIAIS E EQUIPAMENTOS PARA MANUTENÇÃO FUNCIONAL	260101 - SEMJEL	A	UNIDADE ADMINISTRATIVA MANTIDA	UNIDADE
2363	FOLHA DE PESSOAL E ENCARGOS SOCIAIS	260101 - SEMJEL	A	SERVIDORES REMUNERADOS	UNIDADE



Prefeitura de Manaus
Plano Plurianual – PPA 2014/2017
Anexo VIII: Tabela de Ações (2632)

Código	Denominação da Ação	Órgão	Tipo	Produto	Unid. Medida
2402	INCENTIVO A PRÁTICAS SOCIOEDUCATIVAS	260101 - SEMJEL	A	PESSOAS ATENDIDAS	UNIDADE
2403	VIVER BEM NA TERCEIRA IDADE	260101 - SEMJEL	A	IDOSOS ATENDIDOS	UNIDADE
1050	CONSTRUÇÃO OU AMPLIAÇÃO DE LOGRADOUROS PÚBLICOS	270101 - SEMINF	P	LOGRADOURO CONSTRUÍDO	METRO CÚBICO
1051	CONSTRUÇÃO DE VIADUTOS	270101 - SEMINF	P	VIADUTO CONSTRUÍDO	UNIDADE
1052	SANEAMENTO DE IGARAPÉS DE MANAUS	270101 - SEMINF	P	IGARAPÉ SANEADO	QUILOMETRO
1058	CONSTRUÇÃO DE UNIDADES HABITACIONAIS	270101 - SEMINF	P	UNIDADE HABITACIONAL CONSTRUÍDA	UNIDADE
1068	IMPLANTAÇÃO DO DISTRITO INDUSTRIAL DA MICRO E PEQUENA EMPRESA - DIMICRO	270101 - SEMINF	P	ARRANJOS PRODUTIVOS DESENVOLVIDOS	UNIDADE
1071	EXPANSÃO DA REDE DE BAIXA TENSÃO PARA ILUMINAÇÃO PÚBLICA	270101 - SEMINF	P	PONTO DE ILUMINAÇÃO EXPANDIDO	UNIDADE
1084	EXPANSÃO DO SISTEMA VIÁRIO E DEMAIS OBRAS COMPLEMENTARES	270101 - SEMINF	P	SISTEMA AMPLIADO	QUILOMETRO
1085	CIDADE DA CRIANÇA	270101 - SEMINF	P	PARQUE IMPLANTADO	UNIDADE
1088	REVITALIZAÇÃO DA PONTA NEGRA	270101 - SEMINF	P	LOGRADOURO MANTIDO/CONSERVADO	PORCENTAGEM
1089	CONSTRUÇÃO DE PRÉDIOS PRÓPRIOS E MUNICIPAIS	270101 - SEMINF	P	PRÉDIO CONSTRUÍDO	UNIDADE
1090	SISTEMA DE TRANSPORTE MASSIVO	270101 - SEMINF	P	SISTEMA IMPLANTADO	PORCENTAGEM
1109	EXPANSÃO E MELHORAMENTO DE PONTOS DO SISTEMA DE ILUMINAÇÃO PÚBLICA	270101 - SEMINF	P	PONTO DE ILUMINAÇÃO EXPANDIDO	UNIDADE
1135	PREPARAÇÃO E IMPLANTAÇÃO DO PROGRAMA NOVA MANAÓIS	270101 - SEMINF	P	PROGRAMAS IMPLEMENTADOS	PORCENTAGEM
1142	CONSTRUÇÃO DO HOSPITAL DO IDOSO	270101 - SEMINF	P	OBRA REALIZADA	UNIDADE
1154	PERFURAÇÃO DE POÇO ARTESIANO	270101 - SEMINF	P	POÇOS CONSTRUÍDOS	UNIDADE
1175	IMPLANTAÇÃO DE MELHORIAS DAS CALÇADAS DAS VIAS PÚBLICAS DO MUNICÍPIO	270101 - SEMINF	P	MELHORIAS IMPLANTADAS	UNIDADE
1176	CRECHE PARA ATENDIMENTO AO IDOSO	270101 - SEMINF	P	CRECHE CONSTRUÍDA	UNIDADE
1177	CONSTRUÇÃO DE COBERTURA DE CENTRO SOCIAL	270101 - SEMINF	P	OBRA REALIZADA	UNIDADE
2107	CUSTEIO DO CONSUMO DO PARQUE DE ILUMINAÇÃO PÚBLICA	270101 - SEMINF	A	ILUMINAÇÃO PÚBLICA MANTIDA	UNIDADE
2110	ILUMINAÇÃO ARTÍSTICA	270101 - SEMINF	A	PRÉDIO/MONUMENTO ILUMINADO	UNIDADE
2111	ILUMINAÇÃO DE EVENTOS	270101 - SEMINF	A	ILUMINAÇÃO PROVISÓRIA	UNIDADE
2198	MANUTENÇÃO DO SISTEMA DE ILUMINAÇÃO PÚBLICA	270101 - SEMINF	A	ILUMINAÇÃO PÚBLICA MANTIDA	UNIDADE
2243	CONSERVAÇÃO DO SISTEMA VIÁRIO E DEMAIS OBRAS COMPLEMENTARES DA ÁREA CENTRAL DA CIDADE DE MANAUS	270101 - SEMINF	A	VIAS MANTIDAS	QUILOMETRO
2244	REFORMA E REVITALIZAÇÃO DE LOGRADOUROS PÚBLICOS	270101 - SEMINF	A	LOGRADOURO MANTIDO/CONSERVADO	METRO QUADRADO
2306	GESTÃO DE SERVIÇOS DE ILUMINAÇÃO PÚBLICA	270101 - SEMINF	A	UNIDADE ADMINISTRATIVA MANTIDA	UNIDADE
2358	CONTRATAÇÃO DE SERVIÇOS PARA MANUTENÇÃO FUNCIONAL	270101 - SEMINF	A	UNIDADE ADMINISTRATIVA MANTIDA	UNIDADE
2362	SUPRIMENTO DE MATERIAIS E EQUIPAMENTOS PARA MANUTENÇÃO FUNCIONAL	270101 - SEMINF	A	UNIDADE ADMINISTRATIVA MANTIDA	UNIDADE
2363	FOLHA DE PESSOAL E ENCARGOS SOCIAIS	270101 - SEMINF	A	SERVIDORES REMUNERADOS	UNIDADE
2397	CONSERVAÇÃO DO SISTEMA VIÁRIO E DEMAIS OBRAS COMPLEMENTARES DAS VIAS DO ENTORNO DA COPA DE 2014	270101 - SEMINF	A	VIAS MANTIDAS	QUILOMETRO
2398	CONSERVAÇÃO DO SISTEMA VIÁRIO E DEMAIS OBRAS COMPLEMENTARES DA ÁREA PERIFÉRICA DA CIDADE DE MANAUS	270101 - SEMINF	A	VIAS MANTIDAS	QUILOMETRO
1008	URBANIZAR DE FORMA INTEGRADA ÁREAS CARENTES	270102 - PROURBIS	P	EQUIPAMENTOS PÚBLICOS IMPLEMENTADOS	PORCENTAGEM
1012	CONSTRUÇÃO DE CENTROS DE ASSISTÊNCIA SOCIAL	270102 - PROURBIS	P	CENTRO CONSTRUÍDO	PORCENTAGEM
1013	IMPLANTAR CRECHE COMUNITÁRIA	270102 - PROURBIS	P	CRECHE CONSTRUÍDA	PORCENTAGEM
1163	CONSTRUÇÃO DE HABITAÇÕES POPULARES	270102 - PROURBIS	P	UNIDADE HABITACIONAL CONSTRUÍDA	UNIDADE
2285	SUPRIMENTO DE MATERIAIS DO PROURBIS	270102 - PROURBIS	A	ADMINISTRAÇÃO DE PROGRAMAS E PROJETOS	PORCENTAGEM
2286	SERVIÇOS DE GESTÃO DO PROURBIS	270102 - PROURBIS	A	ADMINISTRAÇÃO DE PROGRAMAS E PROJETOS	PORCENTAGEM
1126	IMPLANTAÇÃO DO CENTRO DE PRODUÇÃO DE MUDAS	280101 - SEMMAS	P	CENTRO IMPLANTADO	UNIDADE
1146	CONSTRUÇÃO DA 2ª ETAPA DO PARQUE LAGOA DO JAPIIM	280101 - SEMMAS	P	ESPAÇO FÍSICO AMPLIADO	UNIDADE
1147	CONSTRUÇÃO DE SALA TEMÁTICA PARA EDUCAÇÃO AMBIENTAL NO PARQUE NASCENTE DO MINDU	280101 - SEMMAS	P	SALAS DE AULAS CONSTRUÍDAS	UNIDADE
1148	REFORMA NA INFRAESTRUTURA DO PARQUE PONTE DOS BILHARES E DA PRAIA DO TUPE	280101 - SEMMAS	P	INFRAESTRUTURA MELHORADA	UNIDADE
1179	CRIAÇÃO DO PARQUE CACHOEIRA ALTA DO TARUMÁ	280101 - SEMMAS	P	PARQUE IMPLANTADO	UNIDADE
1180	CRIAÇÃO E AMPLIAÇÃO DE ESPAÇOS TERRITORIAIS PÚBLICOS E ESPECIALMENTE PROTEGIDOS	280101 - SEMMAS	P	ESPAÇO FÍSICO AMPLIADO OU CONSTRUÍDO	UNIDADE
2266	APRIMORAMENTO DAS ATIVIDADES DE CONTROLE E QUALIDADE AMBIENTAL	280101 - SEMMAS	A	UNIDADES	UNIDADE
2268	APOIO AOS PROJETOS DE EDUCAÇÃO AMBIENTAL	280101 - SEMMAS	A	PROJETO APOIADO	UNIDADE
2271	APERFEIÇOAMENTO DA GESTÃO TERRITORIAL E AMBIENTAL	280101 - SEMMAS	A	APERFEIÇOAMENTO REALIZADO	PORCENTAGEM
2272	IMPLEMENTAÇÃO DO PAISAGISMO E DA ARBORIZAÇÃO URBANA	280101 - SEMMAS	A	ESPAÇO PÚBLICO ARBORIZADO	UNIDADE
2305	COLETA DE AMOSTRAS PARA AVALIAÇÃO DE RECURSOS HÍDRICOS	280101 - SEMMAS	A	RESULTADO DA QUALIDADE DOS CORPOS D'ÁGUA DE USO PÚBLICO PARA	UNIDADE
2358	CONTRATAÇÃO DE SERVIÇOS PARA MANUTENÇÃO FUNCIONAL	280101 - SEMMAS	A	UNIDADE ADMINISTRATIVA MANTIDA	UNIDADE
2362	SUPRIMENTO DE MATERIAIS E EQUIPAMENTOS PARA MANUTENÇÃO FUNCIONAL	280101 - SEMMAS	A	UNIDADE ADMINISTRATIVA MANTIDA	UNIDADE
2363	FOLHA DE PESSOAL E ENCARGOS SOCIAIS	280101 - SEMMAS	A	SERVIDORES REMUNERADOS	UNIDADE
2366	MANUTENÇÃO DOS PARQUES URBANOS E ESPAÇOS PÚBLICOS	280101 - SEMMAS	A	MANUTENÇÃO DO PARQUE	UNIDADE
2368	MANUTENÇÃO DO CENTRO DE TRIAGEM DE ANIMAIS SILVESTRES	280101 - SEMMAS	A	ANIMAIS SILVESTRES ATENDIDOS	PORCENTAGEM
2369	MANUTENÇÃO DE UNIDADES DE CONSERVAÇÃO E CORREDORES ECOLÓGICOS	280101 - SEMMAS	A	PLANO DE MANEJO ELABORADO	PORCENTAGEM
2187	APOIO A PROJETOS AMBIENTAIS	280901 - FMDMA	A	APOIO CONCEDIDO	PORCENTAGEM
2363	FOLHA DE PESSOAL E ENCARGOS SOCIAIS	280901 - FMDMA	A	SERVIDORES REMUNERADOS	UNIDADE
1094	APOIO AO EMPREENDEDORISMO LOCAL	290101 - SEMGOV	P	EMPREENDEDOR INCENTIVADO	UNIDADE
1121	PROMOÇÃO DA REGULARIZAÇÃO FUNDIÁRIA NO MUNICÍPIO	290101 - SEMGOV	P	FAMÍLIAS ATENDIDAS	UNIDADE
1143	IMPLANTAÇÃO DA OUVIDORIA ITINERANTE	290101 - SEMGOV	P	UNIDADE IMPLANTADA	UNIDADE
1144	IMPLANTAÇÃO DE SISTEMA PARA INFORMAR AO CIDADÃO	290101 - SEMGOV	P	UNIDADE IMPLANTADA	UNIDADE
1145	IMPLANTAÇÃO DE AGÊNCIAS DE DESENVOLVIMENTO LOCAL - ADL'S	290101 - SEMGOV	P	UNIDADE IMPLANTADA	UNIDADE
2035	IMPLANTAÇÃO DO BALCÃO DA CIDADANIA	290101 - SEMGOV	A	UNIDADE IMPLANTADA	UNIDADE
2138	GESTÃO DAS AGÊNCIAS DE DESENVOLVIMENTO LOCAL - ADL'S	290101 - SEMGOV	A	UNIDADE ADMINISTRATIVA MANTIDA	UNIDADE
2139	ORGANIZAÇÃO DE CADEIAS E ARRANJOS PRODUTIVOS LOCAIS	290101 - SEMGOV	A	ARRANJOS PRODUTIVOS DESENVOLVIDOS	UNIDADE
2332	APOIO AO DISTRITO DE MICRO E PEQUENAS EMPRESAS	290101 - SEMGOV	A	EMPREENDEDOR APOIADO	UNIDADE
2346	SEMPRE AO SEU LADO NA HABITAÇÃO	290101 - SEMGOV	A	PESSOAS ATENDIDAS	UNIDADE
2350	APOIO À INCUBADORA DE EMPRESAS	290101 - SEMGOV	A	TECNOLOGIA INOVADA	UNIDADE
2358	CONTRATAÇÃO DE SERVIÇOS PARA MANUTENÇÃO FUNCIONAL	290101 - SEMGOV	A	UNIDADE ADMINISTRATIVA MANTIDA	UNIDADE
2362	SUPRIMENTO DE MATERIAIS E EQUIPAMENTOS PARA MANUTENÇÃO FUNCIONAL	290101 - SEMGOV	A	UNIDADE ADMINISTRATIVA MANTIDA	UNIDADE
2363	FOLHA DE PESSOAL E ENCARGOS SOCIAIS	290101 - SEMGOV	A	SERVIDORES REMUNERADOS	UNIDADE
2383	GESTÃO DO PROCON MANAUS	290101 - SEMGOV	A	PROCESSOS FINALIZADOS	UNIDADE
1159	IMPLANTAÇÃO DE CENTROS DE COMÉRCIO POPULAR NA ZONA URBANA DO MUNICÍPIO DE MANAUS	290901 - FUMPEQ	P	UNIDADE IMPLANTADA	UNIDADE
2176	CONCESSÃO DE EMPRÉSTIMOS E FINANCIAMENTOS	290901 - FUMPEQ	A	FINANCIAMENTO CONCEDIDO	UNIDADE



Prefeitura de Manaus
Plano Plurianual – PPA 2014/2017
Anexo VIII: Tabela de Ações (2632)

Código	Denominação da Ação	Órgão	Tipo	Produto	Unid. Medida
2358	CONTRATAÇÃO DE SERVIÇOS PARA MANUTENÇÃO FUNCIONAL	290901 - FUMIEQ	A	UNIDADE ADMINISTRATIVA MANTIDA	UNIDADE
2362	SUPRIMENTO DE MATERIAIS E EQUIPAMENTOS PARA MANUTENÇÃO FUNCIONAL	290901 - FUMIEQ	A	UNIDADE ADMINISTRATIVA MANTIDA	UNIDADE
1058	CONSTRUÇÃO DE UNIDADES HABITACIONAIS	290902 - FMH	P	UNIDADE HABITACIONAL CONSTRUÍDA	UNIDADE
1178	IMPLANTAR O PLANO MUNICIPAL DE HABITAÇÃO	290902 - FMH	P	PLANO MUNICIPAL DE HABITAÇÃO	UNIDADE
1183	SEGURANÇA ALIMENTAR NUTRICIONAL SUSTENTÁVEL	300101 - SEMPAB	P	AÇÃO REALIZADA	UNIDADE
2017	MANUTENÇÃO DOS MERCADOS E FEIRAS MUNICIPAIS	300101 - SEMPAB	A	MERCADO E FEIRA MANTIDO	UNIDADE
2018	ASSISTÊNCIA TÉCNICA AOS PEQUENOS PRODUTORES RURAIS	300101 - SEMPAB	A	PRODUTOR CAPACITADO/FORMADO	UNIDADE
2020	EXPANSÃO DOS EQUIPAMENTOS DA REDE DE ABASTECIMENTO	300101 - SEMPAB	A	FEIRAS CONSTRUÍDAS/EXPANDIDAS	UNIDADE
2022	CAPACITAÇÃO DOS SERVIDORES DA SEMPAB	300101 - SEMPAB	A	SERVIDOR CAPACITADO	UNIDADE
2024	APOIO AS UNIDADES LOCAIS DE ASSISTÊNCIA TÉCNICA E EXTENSÃO RURAL	300101 - SEMPAB	A	ESTABELECIMENTOS MANTIDOS	UNIDADE
2028	APOIO A AGRICULTURA FAMILIAR	300101 - SEMPAB	A	APOIO CONCEDIDO	UNIDADE
2072	APOIO AO TERMINAL PESQUEIRO	300101 - SEMPAB	A	TERMINAL PESQUEIRO MANTIDO	UNIDADE
2296	REFORMA, RECUPERAÇÃO E REVITALIZAÇÃO DOS EQUIPAMENTOS DA REDE DE ABASTECIMENTO	300101 - SEMPAB	A	MERCADO E FEIRA MANTIDO	UNIDADE
2311	SERVIÇO DE INSPEÇÃO MUNICIPAL - SIM	300101 - SEMPAB	A	FISCALIZAÇÃO MANTIDA	UNIDADE
2358	CONTRATAÇÃO DE SERVIÇOS PARA MANUTENÇÃO FUNCIONAL	300101 - SEMPAB	A	UNIDADE ADMINISTRATIVA MANTIDA	UNIDADE
2362	SUPRIMENTO DE MATERIAIS E EQUIPAMENTOS PARA MANUTENÇÃO FUNCIONAL	300101 - SEMPAB	A	UNIDADE ADMINISTRATIVA MANTIDA	UNIDADE
2363	FOLHA DE PESSOAL E ENCARGOS SOCIAIS	300101 - SEMPAB	A	SERVIDORES REMUNERADOS	UNIDADE
2384	DESENVOLVIMENTO DA AQUICULTURA FAMILIAR	300101 - SEMPAB	A	AÇÃO REALIZADA	PORCENTAGEM
2385	CONTROLE DA ATIVIDADE NA REDE DE ABASTECIMENTO E COMÉRCIO INFORMAL	300101 - SEMPAB	A	CONTROLE MANTIDO	UNIDADE
2386	MANUTENÇÃO DO MERCADO ADOLPHO LISBOA	300101 - SEMPAB	A	MERCADO E FEIRA MANTIDO	UNIDADE
2387	APOIO AO CENTRO DE COMÉRCIO POPULAR E ORGANIZAÇÃO DO COMÉRCIO INFORMAL	300101 - SEMPAB	A	AÇÃO REALIZADA	UNIDADE
2388	MANUTENÇÃO DO CONSELHO MUNICIPAL DE DESENVOLVIMENTO RURAL E SUSTENTÁVEL (CMDRS)	300101 - SEMPAB	A	CONSELHO MANTIDO	UNIDADE
2400	"FEIRA LIMPA, SAÚDE LEGAL"	300101 - SEMPAB	A	AÇÃO REALIZADA	PORCENTAGEM
1120	REALIZAÇÃO DE CONCURSOS PÚBLICOS	350101 - RS-SEMA	P	ADMINISTRAÇÃO ESTRATÉGICA	UNIDADE
2052	ENCARGOS GERAIS DA ADMINISTRAÇÃO	350101 - RS-SEMA	A	UNIDADE ADMINISTRATIVA MANTIDA	UNIDADE
2071	MANUTENÇÃO DO ESTÁGIO REMUNERADO	350101 - RS-SEMA	A	ESTÁGIO MANTIDO	UNIDADE
2373	ADMINISTRAÇÃO DOS SERVIÇOS DE CONTAS PÚBLICAS	350101 - RS-SEMA	A	ÓRGÃO ATENDIDO	UNIDADE
1021	CELEBRAÇÃO DE PARCERIAS PÚBLICO PRIVADAS	360101 - RS-SEMEF	P	PPP REALIZADA	UNIDADE
1102	PARTICIPAÇÃO DO MUNICÍPIO NO CAPITAL DE EMPRESAS	360101 - RS-SEMEF	P	INSTITUIÇÃO FOMENTADA	UNIDADE
1129	CONCESSÃO DE SUBSÍDIOS PARA O SISTEMA DO TRANSPORTE PÚBLICO	360101 - RS-SEMEF	P	SUBSÍDIO CONCEDIDO	UNIDADE
1081	CONSTRUÇÃO E AMPLIAÇÃO DE PRÉDIOS PRÓPRIOS DA SEMASDH	370101 - SEMASDH	P	BENS MÓVEL E IMÓVEL	UNIDADE
1103	CONCESSÃO DE BENEFÍCIOS SOCIOASSISTENCIAIS	370101 - SEMASDH	P	BENEFICIÁRIO MANTIDO	UNIDADE
1110	EXPANSÃO DA REDE DA MUNICIPALIZAÇÃO DO ATENDIMENTO DAS MEDIDAS SOCIOEDUCATIVAS	370101 - SEMASDH	P	SERVIÇO IMPLANTADO	UNIDADE
1111	IMPLANTAÇÃO DO PROJETO FAMÍLIA ACOLHEDORA	370101 - SEMASDH	P	PROJETOS IMPLEMENTADOS	UNIDADE
1112	IMPLANTAÇÃO DO SISTEMA DE MONITORAMENTO E AVALIAÇÃO DO SUAS	370101 - SEMASDH	P	SISTEMA IMPLANTADO	UNIDADE
1113	IMPLANTAÇÃO DOS SERVIÇOS DE ACOHIMENTO INSTITUCIONAL PARA CRIANÇAS E ADOLESCENTES EM SITUAÇÃO DE RUA	370101 - SEMASDH	P	SERVIÇO IMPLANTADO	UNIDADE
1114	IMPLEMENTAÇÃO DO PROJETO "PASSAPORTE PARA INCLUSÃO SOCIAL" DE POPULAÇÕES EM SITUAÇÃO DE RISCO	370101 - SEMASDH	P	CIDADÃO ATENDIDO	UNIDADE
1131	IMPLANTAÇÃO DO CENTRO DE REFERÊNCIA DE ATENDIMENTO À MULHER - CREAM	370101 - SEMASDH	P	CREAM IMPLANTADO	UNIDADE
1136	IMPLANTAÇÃO DE SISTEMA INFORMATIZADO NAS COZINHAS COMUNITÁRIAS E ADEQUAÇÃO DO SISTEMA DOS RP'S	370101 - SEMASDH	P	SISTEMA IMPLANTADO	UNIDADE
1137	CONSTRUÇÃO DE CENTROS E PRÉDIOS PARA ASSISTÊNCIA	370101 - SEMASDH	P	CENTRO CONSTRUÍDO	UNIDADE
1138	IMPLANTAÇÃO DE RESIDÊNCIA INCLUSIVA	370101 - SEMASDH	P	UNIDADE IMPLANTADA	UNIDADE
1169	CONSTRUÇÃO DO CENTRO DE ATENÇÃO PSICOSSOCIAL ÁLCOOL E DROGA - CAPS AD	370101 - SEMASDH	P	CAPS CONSTRUÍDO E EQUIPADO	UNIDADE
1182	REFORMA DE CENTROS E PRÉDIOS PARA ASSISTÊNCIA	370101 - SEMASDH	P	CENTRO REFORMADO	UNIDADE
2126	CAPACITAÇÃO DE RECURSOS HUMANOS DA REDE DE PROTEÇÃO SOCIAL	370101 - SEMASDH	A	PESSOA QUALIFICADA E CAPACITADA	UNIDADE
2128	MANUTENÇÃO DE ÓRGÃOS COLEGIADOS SETORIAIS VINCULADOS À SEMASDH	370101 - SEMASDH	A	ÓRGÃO ATENDIDO	UNIDADE
2135	MANUTENÇÃO DOS CONSELHOS TUTELARES	370101 - SEMASDH	A	ÓRGÃO MANTIDO	UNIDADE
2194	GESTÃO DA REDE DE CENTROS DE REFERÊNCIA DA ASSISTÊNCIA SOCIAL	370101 - SEMASDH	A	SERVIÇOS CONTRATADOS	UNIDADE
2200	GESTÃO DA REDE DOS SERVIÇOS DE EDUCAÇÃO E SEGURANÇA ALIMENTAR E NUTRICIONAL	370101 - SEMASDH	A	REFEIÇÕES SERVIDAS	UNIDADE
2206	MANUTENÇÃO DO SISTEMA DE MONITORAMENTO E AVALIAÇÃO DO SUAS	370101 - SEMASDH	A	SERVIÇOS MANTIDOS	UNIDADE
2221	REALIZAÇÃO DE CONFERÊNCIAS SETORIAIS	370101 - SEMASDH	A	EVENTOS REALIZADOS	UNIDADE
2222	MANUTENÇÃO DO SAI PARA CRIANÇAS E ADOLESCENTES COM MEDIDA PROTETIVA	370101 - SEMASDH	A	CRIANÇA E ADOLESCENTE ATENDIDOS	UNIDADE
2229	GESTÃO DA REDE DE CENTROS DE REFERÊNCIA ESPECIALIZADO DE ASSISTÊNCIA SOCIAL	370101 - SEMASDH	A	CENTRO DE REFERÊNCIA E UNIDADE MANTIDA	UNIDADE
2301	REFORMA DE PRÉDIOS PRÓPRIOS DA SEMASDH	370101 - SEMASDH	A	PRÉDIO REFORMADO	UNIDADE
2308	GESTÃO DO SERVIÇO DE ASSISTÊNCIA FUNERÁRIA	370101 - SEMASDH	A	SERVIÇOS CONTRATADOS	UNIDADE
2316	AÇÕES SOCIAIS INTEGRADAS À CIDADANIA	370101 - SEMASDH	A	AÇÕES DE CIDADANIA	UNIDADE
2358	CONTRATAÇÃO DE SERVIÇOS PARA MANUTENÇÃO FUNCIONAL	370101 - SEMASDH	A	UNIDADE ADMINISTRATIVA MANTIDA	UNIDADE
2362	SUPRIMENTO DE MATERIAIS E EQUIPAMENTOS PARA MANUTENÇÃO FUNCIONAL	370101 - SEMASDH	A	UNIDADE ADMINISTRATIVA MANTIDA	UNIDADE
2363	FOLHA DE PESSOAL E ENCARGOS SOCIAIS	370101 - SEMASDH	A	SERVIDORES REMUNERADOS	UNIDADE
2370	APOIO À REDE SOCIOASSISTENCIAL COMPLEMENTAR	370101 - SEMASDH	A	ENTIDADE APOIADA	UNIDADE
2374	SERVIÇO DE PROTEÇÃO À VIOLAÇÃO DE DIREITOS	370101 - SEMASDH	A	PESSOAS ATENDIDAS	UNIDADE
1130	SERVIÇO E ACOHIMENTO INSTITUCIONAL PARA INDIVÍDUOS EM SITUAÇÃO DE RUA	370901 - FMAS	P	USUÁRIOS ATENDIDOS	UNIDADE
1172	SERVIÇO DE ACOHIMENTO INSTITUCIONAL PARA CRIANÇAS E ADOLESCENTES	370901 - FMAS	P	CRIANÇA E ADOLESCENTE ACOHIDOS	UNIDADE
2189	SERVIÇO DE PROTEÇÃO E ATENDIMENTO INTEGRAL À FAMÍLIA (PAIF)	370901 - FMAS	A	FAMÍLIAS ATENDIDAS	UNIDADE
2208	SERVIÇO DE CONVIVÊNCIA E FORTALECIMENTO DE VÍNCULOS	370901 - FMAS	A	JOVENS ATENDIDOS	UNIDADE
2211	ÍNDICE DE GESTÃO DESCENTRALIZADA MUNICIPAL DO PROGRAMA BOLSA FAMÍLIA	370901 - FMAS	A	FAMÍLIAS ATENDIDAS	UNIDADE
2213	APOIO À CONVÊNIOS E SERVIÇOS DIVERSOS	370901 - FMAS	A	PROGRAMAS / PROJETOS IMPLEMENTADOS	UNIDADE
2216	CAPACITAÇÃO DE SERVIDORES DOS FUNDOS	370901 - FMAS	A	SERVIDOR CAPACITADO	UNIDADE
2273	MANUTENÇÃO ADMINISTRATIVA DO FMAS	370901 - FMAS	A	SERVIÇOS CONTRATADOS	UNIDADE



Prefeitura de Manaus
Plano Plurianual – PPA 2014/2017
Anexo VIII: Tabela de Ações (2632)

Código	Denominação da Ação	Órgão	Tipo	Produto	Unid. Medida
2275	GESTÃO DO PROGRAMA DE ERRADICAÇÃO DO TRABALHO INFANTIL - PETI	370901 - FMAS	A	CRIANÇA OU ADOLESCENTE ATENDIDO	UNIDADE
2357	ÍNDICE DE GESTÃO DESCENTRALIZADA - SUAS	370901 - FMAS	A	AÇÃO IMPLEMENTADA	UNIDADE
2359	AValiação E OPERACIONALIZAÇÃO DO BPC DA ASSISTÊNCIA SOCIAL	370901 - FMAS	A	FAMÍLIAS ASSISTIDAS	UNIDADE
2360	PISO DE TRANSIÇÃO DE MÉDIA COMPLEXIDADE	370901 - FMAS	A	USUÁRIOS ATENDIDOS	UNIDADE
2361	PISO FIXO DE MÉDIA COMPLEXIDADE	370901 - FMAS	A	FAMÍLIAS ASSISTIDAS	UNIDADE
2225	APOIO TÉCNICO FINANCEIRO À REDE DE SERVIÇOS PARA PROTEÇÃO À INFÂNCIA E ADOLESCÊNCIA	370902 - FMDCA	A	CRIANÇAS E ADOLESCENTES ASSISTIDAS	UNIDADE
2248	APOIO TÉCNICO FINANCEIRO À REDE DE DEFESA DOS DIREITOS HUMANOS	370903 - FMDH	A	PESSOA ASSISTIDA	UNIDADE
2240	APOIO TÉCNICO FINANCEIRO À REDE DE PROTEÇÃO E DEFESA DOS DIREITOS DA PESSOA COM DEFICIÊNCIA	370904 - FMAPD	A	DEFICIENTES ATENDIDOS	UNIDADE
2343	GESTÃO DA POLÍTICA SOBRE DROGAS	370905 - FMAD	A	FAMÍLIAS ASSISTIDAS	UNIDADE
2061	MANUTENÇÃO DA COLETA DE LIXO	380101 - SEMULSP	A	LIPO RECOLHIDO	TONELADA
2062	TRATAMENTO E DESTINAÇÃO FINAL DOS RESÍDUOS SÓLIDOS NO ATERRO SANITÁRIO DE MANAUS	380101 - SEMULSP	A	LIPO TRATADO/DISPONTO NO ATERRO CONTROLADO	TONELADA
2063	LIMPEZA DE IGARAPÉS	380101 - SEMULSP	A	IGARAPÉ LIMPO	UNIDADE
2064	MANUTENÇÃO DE RUAS E LOGRADOUROS PÚBLICOS	380101 - SEMULSP	A	RUA CONSERVADA	KILOMETRO
2065	APOIO À EDUCAÇÃO AMBIENTAL E À COLETA SELETIVA E RECICLAGEM	380101 - SEMULSP	A	AÇÃO REALIZADA	UNIDADE
2066	MANUTENÇÃO E CONSERVAÇÃO DE PRAÇAS E JARDINS	380101 - SEMULSP	A	PRAÇA/JARDIM BENEFICIADO	UNIDADE
2067	INFRAESTRUTURA DE CEMITÉRIOS E SISTEMA FUNERÁRIO	380101 - SEMULSP	A	CEMITÉRIO MANTIDO	METRO QUADRADO
2068	MANUTENÇÃO E CONSERVAÇÃO DE BANHEIROS PÚBLICOS	380101 - SEMULSP	A	BANHEIRO MANTIDO	UNIDADE
2358	CONTRATAÇÃO DE SERVIÇOS PARA MANUTENÇÃO FUNCIONAL	380101 - SEMULSP	A	UNIDADE ADMINISTRATIVA MANTIDA	UNIDADE
2362	SUPRIMENTO DE MATERIAIS E EQUIPAMENTOS PARA MANUTENÇÃO FUNCIONAL	380101 - SEMULSP	A	UNIDADE ADMINISTRATIVA MANTIDA	UNIDADE
2363	FOLHA DE PESSOAL E ENCARGOS SOCIAIS	380101 - SEMULSP	A	SERVIDORES REMUNERADOS	UNIDADE
2358	CONTRATAÇÃO DE SERVIÇOS PARA MANUTENÇÃO FUNCIONAL	500201 - MANAUSTRANS	A	UNIDADE ADMINISTRATIVA MANTIDA	UNIDADE
2362	SUPRIMENTO DE MATERIAIS E EQUIPAMENTOS PARA MANUTENÇÃO FUNCIONAL	500201 - MANAUSTRANS	A	UNIDADE ADMINISTRATIVA MANTIDA	UNIDADE
2363	FOLHA DE PESSOAL E ENCARGOS SOCIAIS	500201 - MANAUSTRANS	A	SERVIDORES REMUNERADOS	UNIDADE
3021	SINALIZAÇÃO SEMAFÓRICA	500201 - MANAUSTRANS	P	SEMAFÓRO RECUPERADO/IMPLANTADO	UNIDADE
3022	SINALIZAÇÃO HORIZONTAL	500201 - MANAUSTRANS	P	METRO QUADRADO SINALIZADO	METRO QUADRADO
3023	SINALIZAÇÃO VERTICAL	500201 - MANAUSTRANS	P	SINALIZAÇÃO REALIZADA	UNIDADE
3035	CONSTRUÇÃO E AMPLIAÇÃO DE EQUIPAMENTO PÚBLICO	500201 - MANAUSTRANS	P	EQUIPAMENTO PÚBLICO CONSTRUÍDO E/OU RECUPERADO	METRO QUADRADO
3044	GESTÃO OPERACIONAL DO TRÂNSITO	500201 - MANAUSTRANS	P	UNIDADE ADMINISTRATIVA MANTIDA	UNIDADE
3045	CONTROLE OPERACIONAL DO TRÂNSITO	500201 - MANAUSTRANS	P	UNIDADE ADMINISTRATIVA MANTIDA	UNIDADE
3055	SINALIZAÇÃO DE CICLOFAIXAS	500201 - MANAUSTRANS	P	METRO LINEAR	METRO
4020	EDUCAÇÃO PARA O TRÂNSITO	500201 - MANAUSTRANS	A	CAMPAHA REALIZADA	UNIDADE
4057	VALORIZAÇÃO E CAPACITAÇÃO DOS SERVIDORES DO MANAUSTRANS	500201 - MANAUSTRANS	A	SERVIDOR CAPACITADO	UNIDADE
2358	CONTRATAÇÃO DE SERVIÇOS PARA MANUTENÇÃO FUNCIONAL	520201 - FDT	A	UNIDADE ADMINISTRATIVA MANTIDA	UNIDADE
2362	SUPRIMENTO DE MATERIAIS E EQUIPAMENTOS PARA MANUTENÇÃO FUNCIONAL	520201 - FDT	A	UNIDADE ADMINISTRATIVA MANTIDA	UNIDADE
2363	FOLHA DE PESSOAL E ENCARGOS SOCIAIS	520201 - FDT	A	SERVIDORES REMUNERADOS	UNIDADE
3029	MELHOR IDADE NOS BAIRROS	520201 - FDT	P	IDOSO ATENDIDO	UNIDADE
3030	CONSTRUÇÃO E/OU AMPLIAÇÃO E/OU REFORMA DAS INSTALAÇÕES FÍSICAS DA FUNDAÇÃO "DR. THOMAS" E ANEXOS	520201 - FDT	P	CENTRO AMPLIADO	UNIDADE
4001	ATENDIMENTO DOMICILIAR AO IDOSO - (PROGRAMA DE ATENDIMENTO DOMICILIAR AO IDOSO - PADI)	520201 - FDT	A	IDOSO ATENDIDO EM DOMICÍLIO	UNIDADE
4002	APOIO, INCENTIVO E REALIZAÇÃO DE ESTUDO E PESQUISAS SOBRE O ENVELHECIMENTO EM MANAUS (NEPEM)	520201 - FDT	A	ESTUDOS REALIZADOS	UNIDADE
4004	ATENDIMENTO DE LONGA PERMANÊNCIA (ILPI)	520201 - FDT	A	IDOSOS RESIDENTES	UNIDADE
4005	ATENDIMENTO NO CENTRO DE CONVIVÊNCIA "PARQUE MUNICIPAL DO IDOSO"	520201 - FDT	A	IDOSO ATENDIDO NO CONVIVER	UNIDADE
4058	ASSISTÊNCIA SOCIAL AOS GRUPOS DE IDOSOS DA CIDADE DE MANAUS	520901 - FMDI	A	FUNDO CAPITALIZADO	UNIDADE
2358	CONTRATAÇÃO DE SERVIÇOS PARA MANUTENÇÃO FUNCIONAL	540201 - SMTU	A	UNIDADE ADMINISTRATIVA MANTIDA	UNIDADE
2362	SUPRIMENTO DE MATERIAIS E EQUIPAMENTOS PARA MANUTENÇÃO FUNCIONAL	540201 - SMTU	A	UNIDADE ADMINISTRATIVA MANTIDA	UNIDADE
2363	FOLHA DE PESSOAL E ENCARGOS SOCIAIS	540201 - SMTU	A	SERVIDORES REMUNERADOS	UNIDADE
3011	CONSTRUÇÃO E RECUPERAÇÃO DE TERMINAIS	540201 - SMTU	P	EQUIPAMENTO PÚBLICO CONSTRUÍDO E/OU RECUPERADO	UNIDADE
3013	CONSTRUÇÃO E RECUPERAÇÃO DE ABRIGOS EM PONTOS DE ÔNIBUS	540201 - SMTU	P	EQUIPAMENTO PÚBLICO CONSTRUÍDO E/OU RECUPERADO	UNIDADE
3014	CONSTRUÇÃO E RECUPERAÇÃO DE PASSARELAS PARA PEDESTRES	540201 - SMTU	P	EQUIPAMENTO PÚBLICO CONSTRUÍDO E/OU RECUPERADO	UNIDADE
3015	IMPLANTAÇÃO DE CORREDORES EXCLUSIVOS DE ÔNIBUS	540201 - SMTU	P	CORREDOR DE ÔNIBUS IMPLANTADO	KILOMETRO
3043	CONSTRUÇÃO DA SEDE DA SMTU	540201 - SMTU	P	SEDE CONSTRUÍDA	PORCENTAGEM
3052	CENTRO DE CONTROLE OPERACIONAL DE TRANSPORTE	540201 - SMTU	P	SISTEMA IMPLANTADO	PORCENTAGEM
4021	VALORIZAÇÃO E CAPACITAÇÃO DOS SERVIDORES DA SMTU	540201 - SMTU	A	SERVIDOR CAPACITADO	UNIDADE
4048	REALIZAÇÃO DE CAMPANHAS DE EDUCAÇÃO PARA O TRANSPORTE	540201 - SMTU	A	CAMPAHA REALIZADA	UNIDADE
2358	CONTRATAÇÃO DE SERVIÇOS PARA MANUTENÇÃO FUNCIONAL	560201 - IMPLURB	A	UNIDADE ADMINISTRATIVA MANTIDA	UNIDADE
2362	SUPRIMENTO DE MATERIAIS E EQUIPAMENTOS PARA MANUTENÇÃO FUNCIONAL	560201 - IMPLURB	A	UNIDADE ADMINISTRATIVA MANTIDA	UNIDADE
2363	FOLHA DE PESSOAL E ENCARGOS SOCIAIS	560201 - IMPLURB	A	SERVIDORES REMUNERADOS	UNIDADE
4039	PLANEJAMENTO E GEOPROCESSAMENTO URBANO	560201 - IMPLURB	A	PLANO GERENCIADO	UNIDADE
4040	PROMOÇÃO DA MOBILIDADE URBANA	560201 - IMPLURB	A	PROJETOS IMPLEMENTADOS	UNIDADE
4044	CAPACITAÇÃO DE SERVIDORES EM GESTÃO ADMINISTRATIVA, ARQUITETURA E URBANISMO E ENGENHARIA	560201 - IMPLURB	A	SERVIDOR CAPACITADO	UNIDADE
4045	FISCALIZAÇÃO E INSPEÇÃO DE OBRAS E POSTURAS	560201 - IMPLURB	A	FISCALIZAÇÃO REALIZADA	UNIDADE
4065	MANUTENÇÃO E CONSERVAÇÃO DE PARQUES	560201 - IMPLURB	A	PARQUE MANTIDO	UNIDADE
4073	ELABORAÇÃO DE PLANOS, PROJETOS E CONSULTORIA	560201 - IMPLURB	A	PROJETO REALIZADO	UNIDADE
4074	GERENCIAMENTO, FISCALIZAÇÃO E CONTROLE DAS PERMISSÕES E CONCESSÕES PÚBLICAS	560201 - IMPLURB	A	FISCALIZAÇÃO MANTIDA	UNIDADE
4075	FISCALIZAÇÃO DE ENGENHOS PUBLICITÁRIOS E ATIVIDADES ECONÔMICAS EM LOGRADOUROS PÚBLICOS	560201 - IMPLURB	A	FISCALIZAÇÃO MANTIDA	UNIDADE
4047	GESTÃO DO DESENVOLVIMENTO URBANO E AMBIENTAL	560901 - FMDU	A	PROJETO REALIZADO	PORCENTAGEM
2358	CONTRATAÇÃO DE SERVIÇOS PARA MANUTENÇÃO FUNCIONAL	620201 - MANAUSCULT	A	UNIDADE ADMINISTRATIVA MANTIDA	UNIDADE



Prefeitura de Manaus
Plano Plurianual – PPA 2014/2017
Anexo VIII: Tabela de Ações (2632)

Código	Denominação da Ação	Órgão	Tipo	Produto	Unid. Medida
2362	SUPRIMENTO DE MATERIAIS E EQUIPAMENTOS PARA MANUTENÇÃO FUNCIONAL	620201 - MANAUSCULT	A	UNIDADE ADMINISTRATIVA MANTIDA	UNIDADE
2363	FOLHA DE PESSOAL E ENCARGOS SOCIAIS	620201 - MANAUSCULT	A	SERVIDORES REMUNERADOS	UNIDADE
3010	REVITALIZAÇÃO DO SÍTIO HISTÓRICO DA CIDADE DE MANAUS	620201 - MANAUSCULT	P	OBRA REALIZADA	UNIDADE
3012	PRESERVAÇÃO DO PATRIMÔNIO CULTURAL MATERIAL E IMATERIAL DO MUNICÍPIO DE MANAUS	620201 - MANAUSCULT	P	PATRIMÔNIO CULTURAL MANTIDO	UNIDADE
3056	IMPLANTAÇÃO DA RUA DOS ARTISTAS	620201 - MANAUSCULT	P	EVENTO REALIZADO	UNIDADE
3057	IMPLANTAÇÃO DA PRAÇA DO ROCK	620201 - MANAUSCULT	P	EVENTO REALIZADO	UNIDADE
3058	IMPLANTAÇÃO DE BANDAS E FANFARRAS EM TODAS AS ESCOLAS DA REDE PÚBLICA	620201 - MANAUSCULT	P	ESCOLAS BENEFICIADAS	UNIDADE
3059	REALIZAÇÃO DO RÊVEILLON NO AMARELINHO	620201 - MANAUSCULT	P	EVENTO REALIZADO	UNIDADE
3060	REALIZAÇÃO E APOIO A VIRADA CULTURAL GOSPEL E LOUVOR NA PRAIA	620201 - MANAUSCULT	P	EVENTO REALIZADO	UNIDADE
4015	PROMOÇÃO TURÍSTICA DE MANAUS	620201 - MANAUSCULT	A	EVENTOS REALIZADOS/APOIADOS	UNIDADE
4018	IMPLANTAÇÃO, REVITALIZAÇÃO E MANUTENÇÃO DE ESPAÇOS DE INTERESSE TURÍSTICO	620201 - MANAUSCULT	A	LOGRADOURO MANTIDO/CONSERVADO	UNIDADE
4019	SINALIZAÇÃO TURÍSTICA NA CIDADE DE MANAUS	620201 - MANAUSCULT	A	SINALIZAÇÃO REALIZADA	UNIDADE
4049	CAPACITAÇÃO E APRIMORAMENTO TÉCNICO DOS SERVIDORES DA MANAUSCULT	620201 - MANAUSCULT	A	SERVIDORES CAPACITADOS	UNIDADE
4079	PROMOÇÃO E REALIZAÇÃO DOS EVENTOS FESTIVOS DO CALENDÁRIO OFICIAL DE MANAUS	620201 - MANAUSCULT	A	EVENTO REALIZADO	UNIDADE
4080	CAPACITAÇÃO DOS ATORES DA ATIVIDADE TURÍSTICA	620201 - MANAUSCULT	A	PESSOA QUALIFICADA E CAPACITADA	UNIDADE
4081	CAPACITAÇÃO ARTÍSTICA DE MANAUS	620201 - MANAUSCULT	A	CAPACITAÇÃO REALIZADA	UNIDADE
4084	IMPLANTAÇÃO, REVITALIZAÇÃO E MANUTENÇÃO DE ESPAÇOS CULTURAIS	620201 - MANAUSCULT	A	ESPAÇO MANTIDO	UNIDADE
4085	APOIO AOS EVENTOS FESTIVOS E POPULARES REALIZADOS NA CIDADE DE MANAUS	620201 - MANAUSCULT	A	EVENTOS INCENTIVADOS	UNIDADE
4086	DIFUSÃO CULTURAL NA CIDADE DE MANAUS	620201 - MANAUSCULT	A	EVENTO REALIZADO	UNIDADE
2358	CONTRATAÇÃO DE SERVIÇOS PARA MANUTENÇÃO FUNCIONAL	620901 - FMC	A	UNIDADE ADMINISTRATIVA MANTIDA	UNIDADE
2362	SUPRIMENTO DE MATERIAIS E EQUIPAMENTOS PARA MANUTENÇÃO FUNCIONAL	620901 - FMC	A	UNIDADE ADMINISTRATIVA MANTIDA	UNIDADE
3027	REALIZAÇÃO DO PRÊMIO ARTÍSTICO CIDADE DE MANAUS	620901 - FMC	P	PRÊMIO REALIZADO	UNIDADE
3040	REALIZAÇÃO DO SALÃO MUNICIPAL DE ARTES PLÁSTICAS	620901 - FMC	P	EVENTO REALIZADO	UNIDADE
3053	APOIO E INCENTIVO À PRODUÇÃO E À DIFUSÃO DE PROJETOS ARTÍSTICOS E CULTURAIS	620901 - FMC	P	AÇÃO PROMOVIDA	UNIDADE
3054	PROJETO COLEÇÃO AMAZONIANA	620901 - FMC	P	AÇÃO PROMOVIDA	UNIDADE
4087	REALIZAÇÃO DE OFICINAS ARTÍSTICAS	620901 - FMC	A	ARTISTAS CAPACITADOS	UNIDADE
4046	GESTÃO DO PATRIMÔNIO HISTÓRICO E CULTURAL	620902 - FUMPATRI	A	PATRIMÔNIO CULTURAL MANTIDO	UNIDADE
2358	CONTRATAÇÃO DE SERVIÇOS PARA MANUTENÇÃO FUNCIONAL	630201 - MANAUSPREV	A	UNIDADE ADMINISTRATIVA MANTIDA	UNIDADE
2362	SUPRIMENTO DE MATERIAIS E EQUIPAMENTOS PARA MANUTENÇÃO FUNCIONAL	630201 - MANAUSPREV	A	UNIDADE ADMINISTRATIVA MANTIDA	UNIDADE
2363	FOLHA DE PESSOAL E ENCARGOS SOCIAIS	630201 - MANAUSPREV	A	SERVIDORES REMUNERADOS	UNIDADE
4066	FPREV - FUNDO PREVIDENCIÁRIO	630201 - MANAUSPREV	A	UNIDADE ADMINISTRATIVA MANTIDA	UNIDADE
4067	CENSO PREVIDENCIÁRIO	630201 - MANAUSPREV	A	CENSO REALIZADO	UNIDADE
4068	MANAUSPREV ITINERANTE	630201 - MANAUSPREV	A	AÇÃO ITINERANTE REALIZADA	UNIDADE
4069	ARQUIVO DIGITAL DO MANAUSPREV	630201 - MANAUSPREV	A	ARQUIVO DIGITALIZADO	PORCENTAGEM
4070	MODERNIZAÇÃO DA INFRAESTRUTURA DE TECNOLOGIA DA INFORMAÇÃO DO MANAUSPREV	630201 - MANAUSPREV	A	UNIDADES ADMINISTRATIVAS ATENDIDAS	UNIDADE
4071	VALORIZAÇÃO PROFISSIONAL DO SERVIDOR DO MANAUSPREV	630201 - MANAUSPREV	A	SERVIDOR CAPACITADO	UNIDADE
4088	FFIN - FUNDO FINANCEIRO PMMIMPAS	630201 - MANAUSPREV	A	UNIDADES ADMINISTRATIVAS ATENDIDAS	UNIDADE
4089	FFIN - FUNDO FINANCEIRO CMM	630201 - MANAUSPREV	A	UNIDADE ADMINISTRATIVA MANTIDA	UNIDADE
4090	REPASSE PARA COBERTURA DO DÉFICIT FINANCEIRO - PODER LEGISLATIVO	630201 - MANAUSPREV	A	REPASSE EFETUADO	UNIDADE
4091	REPASSE PARA COBERTURA DO DÉFICIT FINANCEIRO - EDUCAÇÃO	630201 - MANAUSPREV	A	REPASSE EFETUADO	UNIDADE
4092	REPASSE PARA COBERTURA DO DÉFICIT FINANCEIRO - SAÚDE	630201 - MANAUSPREV	A	REPASSE EFETUADO	UNIDADE
4093	REPASSE PARA COBERTURA DO DÉFICIT FINANCEIRO - OUTROS DO PODER EXECUTIVO	630201 - MANAUSPREV	A	REPASSE EFETUADO	UNIDADE

Qtde. de Ações: 454

ANEXO IX



Prefeitura de Manaus
Plano Plurianual – PPA 2014/2017
Anexo IX: Previsão no PPA por Programas e Ações (2633)

Programa	Ação	2014	2015	2016	2017
10101 CÂMARA MUNICIPAL DE MANAUS		Metas Financeiras R\$			
1001	ATUAÇÃO PARLAMENTAR				
2002	DIVULGAÇÃO DAS ATIVIDADES LEGISLATIVA DA CMM	150.000	194.000	210.000	224.000
2001	ATIVIDADE LEGISLATIVA E APRECIÇÃO DAS CONTAS PÚBLICAS	6.988.000	7.146.000	7.150.000	7.156.000
Qtde. de Ações: 2					
Total do Programa =		7.138.000	7.340.000	7.360.000	7.380.000
4001	PROGRAMA DE GESTÃO ADMINISTRATIVA				
2004	CONTRATAÇÃO DE SERVIÇOS PARA MANUTENÇÃO FUNCIONAL DA CMM	4.400.000	6.324.000	7.181.000	7.989.000
2005	FOLHA DE PESSOAL E ENCARGOS SOCIAIS DA CMM	99.812.000	108.757.000	117.661.000	125.954.000
2006	MANUTENÇÃO DA ESCOLA DO LEGISLATIVO	300.000	334.000	357.000	377.000
2003	SUPRIMENTOS DE MATERIAIS OU EQUIPAMENTOS PARA MANUTENÇÃO FUNCIONAL DA C	850.000	1.567.000	2.186.000	3.498.000
Qtde. de Ações: 4					
Total do Programa =		105.362.000	116.982.000	127.385.000	137.818.000
010901	FUNDO ESPECIAL DA CÂMARA MUNICIPAL DE MANAUS				
		Metas Financeiras R\$			
Programa	Ação	2014	2015	2016	2017
1001	ATUAÇÃO PARLAMENTAR				
1123	IMPLEMENTAÇÃO DE PROJETOS DE ATUAÇÃO DE POLÍTICAS CORPORATIVAS E INSTITUCIONAL DA CMM	22.000	22.000	24.000	24.000
Qtde. de Ações: 1					
Total do Programa =		22.000	22.000	24.000	24.000
4001	PROGRAMA DE GESTÃO ADMINISTRATIVA				
2341	MELHORIA DA INFRAESTRUTURA PREDIAL DA CMM	47.000	49.000	51.000	53.000
2342	CAPACITAÇÃO DOS SERVIDORES DA CMM	56.000	58.000	61.000	63.000
1124	MODERNIZAÇÃO ADMINISTRATIVA DAS AÇÕES DA CMM	166.000	176.000	184.000	195.000
Qtde. de Ações: 3					
Total do Programa =		269.000	283.000	296.000	311.000



Prefeitura de Manaus
Plano Plurianual – PPA 2014/2017
Anexo IX: Previsão no PPA por Programas e Ações (2633)

110101 CASA CIVIL

Metas Financeiras R\$

Programa	Ação	2014	2015	2016	2017
1050	PROMOÇÃO DA FORMAÇÃO PROFISSIONAL DO SERVIDOR MUNICIPAL				
2085	CAPACITAÇÃO ESPECÍFICA DOS SERVIDORES DA CASA CIVIL	12.000	13.000	14.000	15.000
	Qtde. de Ações: 1				
	Total do Programa =	12.000	13.000	14.000	15.000
1073	CAPTAÇÃO E DISTRIBUIÇÃO DE ÁGUA POTÁVEL				
2405	GESTÃO DA UGPM - ÁGUA	700.000	0	0	0
1048	SISTEMA DE ABASTECIMENTO DE ÁGUA	500.000	0	0	0
	Qtde. de Ações: 2				
	Total do Programa =	1.200.000	0	0	0
4002	PROGRAMA DE GESTÃO ADMINISTRATIVA				
2030	MANUTENÇÃO FUNCIONAL E CONSERVAÇÃO DO AUDITÓRIO	30.000	32.000	34.000	36.000
2362	SUPRIMENTO DE MATERIAIS E EQUIPAMENTOS PARA MANUTENÇÃO FUNCIONAL	248.000	262.000	275.000	289.000
2358	CONTRATAÇÃO DE SERVIÇOS PARA MANUTENÇÃO FUNCIONAL	3.478.000	3.676.000	3.876.000	4.086.000
2363	FOLHA DE PESSOAL E ENCARGOS SOCIAIS	18.397.000	18.873.000	19.892.000	20.966.000
2032	CERIMONIAL E PROMOÇÃO DE EVENTOS INSTITUCIONAIS	97.000	103.000	108.000	114.000
	Qtde. de Ações: 5				
	Total do Programa =	22.250.000	22.946.000	24.185.000	25.491.000

110103 ESCRITÓRIO DE REPRESENTAÇÃO EM BRASÍLIA

Metas Financeiras R\$

Programa	Ação	2014	2015	2016	2017
1050	PROMOÇÃO DA FORMAÇÃO PROFISSIONAL DO SERVIDOR MUNICIPAL				
2404	CAPACITAÇÃO ESPECÍFICA DOS SERVIDORES DO ESBRA	4.000	4.000	4.000	4.000
	Qtde. de Ações: 1				
	Total do Programa =	4.000	4.000	4.000	4.000
4002	PROGRAMA DE GESTÃO ADMINISTRATIVA				
2362	SUPRIMENTO DE MATERIAIS E EQUIPAMENTOS PARA MANUTENÇÃO FUNCIONAL	294.000	311.000	328.000	346.000
2358	CONTRATAÇÃO DE SERVIÇOS PARA MANUTENÇÃO FUNCIONAL	5.000	5.000	5.000	5.000
	Qtde. de Ações: 2				
	Total do Programa =	299.000	316.000	333.000	351.000

120101 GABINETE DO VICE-PREFEITO

Metas Financeiras R\$

Programa	Ação	2014	2015	2016	2017
4002	PROGRAMA DE GESTÃO ADMINISTRATIVA				
2363	FOLHA DE PESSOAL E ENCARGOS SOCIAIS	2.103.000	2.223.000	2.344.000	2.471.000
2358	CONTRATAÇÃO DE SERVIÇOS PARA MANUTENÇÃO FUNCIONAL	4.000	4.000	4.000	4.000
2362	SUPRIMENTO DE MATERIAIS E EQUIPAMENTOS PARA MANUTENÇÃO FUNCIONAL	19.000	21.000	23.000	25.000
2045	ARTICULAÇÃO POLÍTICO-SOCIAL	15.000	15.000	15.000	15.000
	Qtde. de Ações: 4				
	Total do Programa =	2.141.000	2.263.000	2.386.000	2.515.000

130101 PROCURADORIA GERAL DO MUNICÍPIO

Metas Financeiras R\$

Programa	Ação	2014	2015	2016	2017
1050	PROMOÇÃO DA FORMAÇÃO PROFISSIONAL DO SERVIDOR MUNICIPAL				
2263	CAPACITAÇÃO DE SERVIDORES DA PGM	7.000	7.000	7.000	7.000
	Qtde. de Ações: 1				
	Total do Programa =	7.000	7.000	7.000	7.000
1119	DESAPROPRIAÇÃO DE IMÓVEIS				
2264	DESAPROPRIAÇÃO DE BENS IMÓVEIS	19.800.000	20.940.000	22.081.000	23.284.000
	Qtde. de Ações: 1				
	Total do Programa =	19.800.000	20.940.000	22.081.000	23.284.000
4002	PROGRAMA DE GESTÃO ADMINISTRATIVA				
2363	FOLHA DE PESSOAL E ENCARGOS SOCIAIS	23.398.000	24.732.000	26.068.000	27.475.000
2358	CONTRATAÇÃO DE SERVIÇOS PARA MANUTENÇÃO FUNCIONAL	600.000	640.000	680.000	722.000
2362	SUPRIMENTO DE MATERIAIS E EQUIPAMENTOS PARA MANUTENÇÃO FUNCIONAL	300.000	300.000	300.000	300.000
	Qtde. de Ações: 3				
	Total do Programa =	24.298.000	25.672.000	27.048.000	28.497.000

140101 SECRETARIA MUNICIPAL DE ADMINISTRAÇÃO, PLANEJAMENTO E GESTÃO

Metas Financeiras R\$

Programa	Ação	2014	2015	2016	2017
4002	PROGRAMA DE GESTÃO ADMINISTRATIVA				
2362	SUPRIMENTO DE MATERIAIS E EQUIPAMENTOS PARA MANUTENÇÃO FUNCIONAL	157.000	161.000	166.000	171.000
2363	FOLHA DE PESSOAL E ENCARGOS SOCIAIS	37.113.000	39.228.000	41.347.000	43.580.000
2358	CONTRATAÇÃO DE SERVIÇOS PARA MANUTENÇÃO FUNCIONAL	3.108.000	2.233.000	2.357.000	2.488.000
2251	PLANEJAMENTO ESTRATÉGICO	14.000	15.000	16.500	18.000
2282	IMPLEMENTAÇÃO DE AÇÕES DE PLANEJAMENTO E PROJETOS ESPECIAIS	13.000	15.000	16.500	18.000
2105	MODERNIZAÇÃO DOS PROCESSOS ADMINISTRATIVOS	10.000	10.000	10.000	10.000
2283	APERFEIÇOAMENTO DO NOVO SISTEMA DE FOLHA DE PAGAMENTO	10.000	10.000	10.000	10.000
	Qtde. de Ações: 7				
	Total do Programa =	40.425.000	41.672.000	43.923.000	46.295.000

140102 ESCOLA DE SERVIÇO PÚBLICO MUNICIPAL

Metas Financeiras R\$

Programa	Ação	2014	2015	2016	2017
1018	PROGRAMA DE INCLUSÃO SOCIOEDUCACIONAL				
2365	PROGRAMA BOLSA IDIOMAS	250.000	265.000	277.000	292.000
2406	BOLSA UNIVERSIDADE	11.383.000	12.041.000	12.719.000	13.424.000
2371	BOLSA PÓS GRADUAÇÃO	250.000	265.000	277.000	292.000
	Qtde. de Ações: 3				
	Total do Programa =	11.883.000	12.571.000	13.273.000	14.008.000
1050	PROMOÇÃO DA FORMAÇÃO PROFISSIONAL DO SERVIDOR MUNICIPAL				
4036	VALORIZAÇÃO, QUALIFICAÇÃO E APERFEIÇOAMENTO PROFISSIONAL DO SERVIDOR MUNICIPAL	250.000	264.000	269.000	276.000
2364	IMPLANTAÇÃO DA PLATAFORMA DE EDUCAÇÃO A DISTÂNCIA - EAD	250.000	265.000	277.000	292.000
	Qtde. de Ações: 2				
	Total do Programa =	500.000	529.000	546.000	568.000
1104	DESENVOLVIMENTO SOCIOEDUCACIONAL				
3048	PROJETOS SOCIOEDUCACIONAIS	20.000	22.000	22.000	24.000
	Qtde. de Ações: 1				
	Total do Programa =	20.000	22.000	22.000	24.000
4002	PROGRAMA DE GESTÃO ADMINISTRATIVA				
2358	CONTRATAÇÃO DE SERVIÇOS PARA MANUTENÇÃO FUNCIONAL	1.491.000	1.576.000	1.655.000	1.738.000
2362	SUPRIMENTO DE MATERIAIS E EQUIPAMENTOS PARA MANUTENÇÃO FUNCIONAL	171.000	181.000	197.000	214.000
	Qtde. de Ações: 2				
	Total do Programa =	1.662.000	1.757.000	1.852.000	1.952.000

140901 FUNDO MUNICIPAL DE INCLUSÃO SOCIOEDUCACIONAL

Metas Financeiras R\$

Programa	Ação	2014	2015	2016	2017
1104	DESENVOLVIMENTO SOCIOEDUCACIONAL				
4064	GESTÃO DO FUNDO MUNICIPAL DE INCLUSÃO SOCIOEDUCACIONAL	1.000	1.000	1.000	1.000
	Qtde. de Ações: 1				
	Total do Programa =	1.000	1.000	1.000	1.000



Prefeitura de Manaus
Plano Plurianual – PPA 2014/2017
Anexo IX: Previsão no PPA por Programas e Ações (2633)

150101 CASA MILITAR

Metas Financeiras R\$

Programa	Ação	2014	2015	2016	2017
1034	APOIO ÀS FORÇAS ARMADAS				
2081	JUNTA DO SERVIÇO MILITAR	75.000	78.750	82.687	86.821
	Qtde. de Ações: 1				
	Total do Programa =	75.000	78.750	82.687	86.821
1040	GUARDA METROPOLITANA ATIVA				
1165	IMPLANTAÇÃO DO CENTRO DE FORMAÇÃO E INSTRUÇÃO DA GUARDA MUNICIPAL E DEFESA CIVIL	65.000	80.000	96.000	105.000
1164	IMPLANTAÇÃO DA RONDA ESCOLAR	90.000	115.060	129.863	148.557
2086	MANUTENÇÃO DA GUARDA METROPOLITANA	1.726.000	1.790.350	1.854.268	1.936.781
1166	IMPLANTAÇÃO DO SISTEMA DE VIDEOMONITORAMENTO	25.000	30.000	45.000	50.000
	Qtde. de Ações: 4				
	Total do Programa =	1.906.000	2.015.410	2.125.131	2.240.338
4002	PROGRAMA DE GESTÃO ADMINISTRATIVA				
2358	CONTRATAÇÃO DE SERVIÇOS PARA MANUTENÇÃO FUNCIONAL	239.000	252.623	265.254	278.516
2363	FOLHA DE PESSOAL E ENCARGOS SOCIAIS	18.680.000	19.745.000	20.811.000	21.935.000
2362	SUPRIMENTO DE MATERIAIS E EQUIPAMENTOS PARA MANUTENÇÃO FUNCIONAL	195.000	206.217	217.928	230.325
	Qtde. de Ações: 3				
	Total do Programa =	19.114.000	20.203.840	21.294.182	22.443.841

150102 SECRETARIA EXECUTIVA DE PROTEÇÃO E DEFESA CIVIL

Metas Financeiras R\$

Programa	Ação	2014	2015	2016	2017
1044	DEFESA CIVIL ATUANTE				
2104	PREVENÇÃO À DESASTRES	600.000	644.000	688.000	729.000
2106	RESPOSTA À DESASTRES	600.000	630.000	663.000	710.000
1170	IMPLANTAÇÃO DO PROJETO "NÚCLEO DE PROTEÇÃO E DEFESA CIVIL - NUPEC"	165.000	170.000	170.000	170.000
1171	IMPLANTAÇÃO DO PROJETO "DEFESA CIVIL NAS ESCOLAS"	134.000	141.000	150.000	153.000
	Qtde. de Ações: 4				
	Total do Programa =	1.499.000	1.585.000	1.671.000	1.762.000

160101 SECRETARIA MUNICIPAL DE FINANÇAS, TECNOLOGIA DA INFORMAÇÃO E CONTROLE INTERNO

Metas Financeiras R\$

Programa	Ação	2014	2015	2016	2017
1024	MODERNIZAÇÃO FAZENDÁRIA E DE TECNOLOGIA DA INFORMAÇÃO				
1181	"PAGUE TRIBUTO MUNICIPAL EM DIA E GANHE PRÊMIOS"	178.000	221.000	242.000	278.000
1173	MODERNIZAÇÃO E REESTRUTURAÇÃO DAS SEDES DA SEMEF	7.000.000	0	0	0
2407	DESBUROCRATIZAÇÃO DOS PROCESSOS ADMINISTRATIVOS	53.000	56.000	59.000	62.000
2372	CONTRATAÇÃO DE SERVIÇOS ESPECIALIZADOS E EM TECNOLOGIA DA INFORMAÇÃO	8.540.000	3.140.000	3.340.000	3.540.000
	Qtde. de Ações: 4				
	Total do Programa =	15.771.000	3.417.000	3.641.000	3.880.000
1106	GESTÃO DA QUALIDADE E TRANSPARÊNCIA				
2348	GERENCIAMENTO DA QUALIDADE NA EXECUÇÃO DAS AÇÕES DE GOVERNO	216.000	222.000	228.000	234.000
	Qtde. de Ações: 1				
	Total do Programa =	216.000	222.000	228.000	234.000
4002	PROGRAMA DE GESTÃO ADMINISTRATIVA				
2362	SUPRIMENTO DE MATERIAIS E EQUIPAMENTOS PARA MANUTENÇÃO FUNCIONAL	839.000	886.000	931.000	979.000
2363	FOLHA DE PESSOAL E ENCARGOS SOCIAIS	101.920.000	98.264.000	103.570.000	109.163.000
2358	CONTRATAÇÃO DE SERVIÇOS PARA MANUTENÇÃO FUNCIONAL	7.519.000	7.947.000	8.345.000	8.763.000
	Qtde. de Ações: 3				
	Total do Programa =	110.278.000	107.097.000	112.846.000	118.905.000

160102 PROG. NACIONAL DE APOIO À GESTÃO ADMINISTRATIVA E FISCAL DOS MUNIC. BRASILEIROS

Metas Financeiras R\$

Programa	Ação	2014	2015	2016	2017
1024	MODERNIZAÇÃO FAZENDÁRIA E DE TECNOLOGIA DA INFORMAÇÃO				
1063	CAPACITAÇÃO TÉCNICA FAZENDÁRIA	1.029.000	1.426.000	194.000	194.000
1095	AQUISIÇÃO DE EQUIPAMENTOS PARA MODERNIZAÇÃO ADMINISTRATIVA E FISCAL	205.000	150.000	8.000	8.000
1133	IMPLANTAÇÃO DO DATACENTER DE ALTA DISPONIBILIDADE	50.000	12.509.000	90.000	92.000
2372	CONTRATAÇÃO DE SERVIÇOS ESPECIALIZADOS E EM TECNOLOGIA DA INFORMAÇÃO	4.310.000	10.978.000	1.262.000	1.344.000
	Qtde. de Ações: 4				
	Total do Programa =	5.594.000	25.063.000	1.554.000	1.638.000

160103 PROG. DE MODERNIZAÇÃO DA ADM. TRIBUTÁRIA E DA GESTÃO DOS SETORES SOCIAIS BÁSICOS

Metas Financeiras R\$

Programa	Ação	2014	2015	2016	2017
1024	MODERNIZAÇÃO FAZENDÁRIA E DE TECNOLOGIA DA INFORMAÇÃO				
1095	AQUISIÇÃO DE EQUIPAMENTOS PARA MODERNIZAÇÃO ADMINISTRATIVA E FISCAL	603.000	1.682.000	280.000	300.000
1062	ATUALIZAÇÃO CADASTRAL E GEORREFERENCIAMENTO	3.972.000	4.094.000	1.047.000	1.077.000
1133	IMPLANTAÇÃO DO DATACENTER DE ALTA DISPONIBILIDADE	0	3.521.000	350.000	358.000
2372	CONTRATAÇÃO DE SERVIÇOS ESPECIALIZADOS E EM TECNOLOGIA DA INFORMAÇÃO	5.925.000	9.900.000	1.240.000	1.340.000
	Qtde. de Ações: 4				
	Total do Programa =	10.500.000	19.197.000	2.917.000	3.075.000

170101 SECRETARIA MUNICIPAL DO CENTRO

Metas Financeiras R\$

Programa	Ação	2014	2015	2016	2017
1107	REVITALIZAÇÃO, REESTRUTURAÇÃO E REQUALIFICAÇÃO DO CENTRO HISTÓRICO E DO CENTRO EXPANDIDO DE MANAUS				
1134	REVITALIZAÇÃO DO PATRIMÔNIO HISTÓRICO DO CENTRO DE MANAUS	8.715.000	8.791.000	9.313.000	9.862.000
2356	REESTRUTURAÇÃO, REQUALIFICAÇÃO E PRESERVAÇÃO DO CENTRO DE MANAUS	7.798.000	3.947.000	4.160.000	4.384.000
	Qtde. de Ações: 2				
	Total do Programa =	16.513.000	12.738.000	13.473.000	14.246.000
4002	PROGRAMA DE GESTÃO ADMINISTRATIVA				
2362	SUPRIMENTO DE MATERIAIS E EQUIPAMENTOS PARA MANUTENÇÃO FUNCIONAL	383.000	67.000	72.000	79.000
2363	FOLHA DE PESSOAL E ENCARGOS SOCIAIS	2.321.000	2.267.000	2.390.000	2.519.000
2358	CONTRATAÇÃO DE SERVIÇOS PARA MANUTENÇÃO FUNCIONAL	300.000	124.000	129.000	133.000
	Qtde. de Ações: 3				
	Total do Programa =	3.004.000	2.458.000	2.591.000	2.731.000

180101 SECRETARIA MUNICIPAL DE EDUCAÇÃO

Metas Financeiras R\$

Programa	Ação	2014	2015	2016	2017
1030	ATENDIMENTO EDUCACIONAL À CRIANÇA DE 0 A 5 ANOS				
2150	REFORMA DE CENTROS MUNICIPAIS DE EDUCAÇÃO INFANTIL - CMEI'S	1.800.000	2.000.000	2.800.000	3.500.000
2146	LOCAÇÃO DE IMÓVEIS PARA O FUNCIONAMENTO DE ESCOLAS DE EDUCAÇÃO INFANTIL	5.400.000	2.800.000	1.800.000	900.000
1038	CONSTRUÇÃO DE CENTROS MUNICIPAIS DE EDUCAÇÃO INFANTIL - CMEI'S	20.508.000	32.770.000	21.800.000	22.700.000
2154	REFORMA DE CRECHES MUNICIPAIS	1.000.000	1.200.000	1.800.000	2.000.000
1037	CONSTRUÇÃO DE CRECHES MUNICIPAIS	92.200.000	68.166.000	19.230.000	19.530.000
1039	AMPLIAÇÃO DE CENTROS MUNICIPAIS DE EDUCAÇÃO INFANTIL - CMEI'S	1.000.000	1.200.000	1.300.000	1.500.000
2149	MANUTENÇÃO DA EDUCAÇÃO INFANTIL	28.800.000	42.300.000	28.100.000	31.700.000
1040	IMPLEMENTAÇÃO DE PROGRAMAS E PROJETOS PEDAGÓGICOS DE EDUCAÇÃO INFANTIL	700.000	950.000	1.140.000	1.320.000



Prefeitura de Manaus
Plano Plurianual – PPA 2014/2017
Anexo IX: Previsão no PPA por Programas e Ações (2633)

180101 SECRETARIA MUNICIPAL DE EDUCAÇÃO

Metas Financeiras R\$

Programa	Ação	2014	2015	2016	2017
1036	DESAPROPRIAÇÃO DE IMÓVEIS PARA IMPLANTAÇÃO DE CRECHES E CMEIS	7.906.000	8.500.000	9.000.000	9.300.000
Qtde. de Ações:	9	Total do Programa =	159.314.000	159.886.000	86.970.000
1031	ENSINO FUNDAMENTAL DE QUALIDADE				92.450.000
1022	AMPLIAÇÃO DE ESCOLAS DE ENSINO FUNDAMENTAL	1.360.000	3.098.000	3.200.000	4.300.000
1125	CONSTRUÇÃO E COBERTURA DE QUADRAS POLIESPORTIVAS	25.100.000	4.717.000	2.323.000	2.300.000
1024	DESAPROPRIAÇÃO DE IMÓVEIS PARA IMPLANTAÇÃO DE UNIDADES ESCOLARES E QUADRAS POLIESPORTIVAS	6.473.000	7.200.000	7.300.000	7.300.000
1020	CONSTRUÇÃO DE ESCOLAS DE ENSINO FUNDAMENTAL	30.227.000	41.000.000	36.000.000	37.800.000
1156	IMPLEMENTAÇÃO DO SISTEMA DE AVALIAÇÃO DO DESEMPENHO ESCOLAR DE MANAUS - SAED	1.500.000	1.500.000	500.000	500.000
1023	CONSTRUÇÃO DE ESCOLAS INDÍGENAS	3.250.000	3.300.000	3.320.000	3.350.000
2094	REFORMA DE ESCOLAS DE ENSINO FUNDAMENTAL	8.100.000	8.800.000	9.200.000	9.800.000
2102	FORMAÇÃO CONTINUADA DE DOCENTES E PEDAGOGOS	1.000.000	1.100.000	1.300.000	1.500.000
2088	PROGRAMA DINHEIRO DIRETO NA ESCOLA - PDDE	16.000	17.000	18.000	19.000
2389	PRÊMIO ESCOLA QUE FAZ	100.000	220.000	280.000	250.000
2092	GESTÃO DO ENSINO FUNDAMENTAL	79.700.000	88.100.000	98.300.000	110.500.000
2087	LOCAÇÃO DE IMÓVEIS PARA O FUNCIONAMENTO DE ESCOLAS DE ENSINO FUNDAMENTAL	17.000.000	4.000.000	4.300.000	2.500.000
2391	ESTUDE SORRINDO	20.000.000	26.282.000	26.877.000	24.370.000
2390	PLANO MUNICIPAL DE EDUCAÇÃO	100.000	50.000	50.000	50.000
2170	MANUTENÇÃO DO PROGRAMA NACIONAL DE ALIMENTAÇÃO ESCOLAR	25.940.000	27.850.000	30.430.000	33.500.000
1151	CONSTRUÇÃO DE ESCOLAS DO ENSINO FUNDAMENTAL DE TEMPO INTEGRAL	6.000.000	12.000.000	15.000.000	16.579.000
2177	PROGRAMA INTEGRADO DE SAÚDE E HIGIENE NAS ESCOLAS DA REDE MUNICIPAL (PROGRAMA SAÚDE NA ESCOLA)	700.000	800.000	900.000	1.000.000
1028	IMPLEMENTAÇÃO DE PROJETOS PEDAGÓGICOS DE ENSINO FUNDAMENTAL	10.792.000	25.790.000	11.699.000	12.350.000
1149	IMPLEMENTAÇÃO DO PROJETO FORMAÇÃO DE GESTORES	500.000	500.000	600.000	800.000
Qtde. de Ações:	19	Total do Programa =	237.858.000	256.324.000	251.597.000
1036	EDUCAÇÃO INCLUSIVA				268.768.000
2159	APOIO À EDUCAÇÃO ESPECIAL	6.800.000	7.000.000	8.300.000	10.230.000
2157	MANUTENÇÃO DO CENTRO MUNICIPAL DE EDUCAÇÃO ESPECIAL - CMEE	11.000.000	11.200.000	13.700.000	15.200.000
1041	IMPLEMENTAÇÃO DE PROGRAMAS E PROJETOS PEDAGÓGICOS DE EDUCAÇÃO ESPECIAL	4.200.000	4.400.000	5.400.000	6.500.000
Qtde. de Ações:	3	Total do Programa =	22.000.000	22.600.000	27.400.000
1037	EDUCAÇÃO E CIDADANIA				31.930.000
1174	CONSTRUÇÃO DO PLANETÁRIO DE MANAUS	100.000	0	0	0
1152	CONSTRUÇÃO DA ESCOLA DA MULHER	3.000.000	0	0	0
1119	IMPLEMENTAÇÃO DE PROGRAMAS E PROJETOS PEDAGÓGICOS DA EJA	300.000	550.000	670.000	700.000
2345	PROGRAMA PROJovem URBANO	3.250.000	3.250.000	0	0
2344	MANUTENÇÃO DOS TELECENTROS DE INCLUSÃO DIGITAL	1.000.000	1.600.000	1.930.000	2.100.000
2161	MATERIAL DIDÁTICO ESPECÍFICO PARA A EJA	1.000.000	1.200.000	1.300.000	1.500.000
Qtde. de Ações:	6	Total do Programa =	8.650.000	6.600.000	3.900.000
1038	ENSINO RURAL				4.300.000
1044	AMPLIAÇÃO DE ESCOLAS RURAIS	3.000.000	3.300.000	3.400.000	3.500.000
2168	REFORMA DE ESCOLAS RURAIS	4.500.000	5.000.000	6.600.000	7.500.000
2167	APOIO AO ENSINO RURAL	4.300.000	5.200.000	5.850.000	6.900.000
2166	MANUTENÇÃO DO PROGRAMA TRANSPORTE DO ESCOLAR	19.052.000	25.506.000	26.533.000	27.946.000
1045	CONSTRUÇÃO DE ESCOLAS RURAIS	3.000.000	3.200.000	3.400.000	3.500.000
Qtde. de Ações:	5	Total do Programa =	33.852.000	42.206.000	45.783.000
4002	PROGRAMA DE GESTÃO ADMINISTRATIVA				49.346.000
2180	MANUTENÇÃO DA SEDE E DEMAIS UNIDADES ADMINISTRATIVAS DA SEMED	14.000.000	14.911.000	15.924.000	16.908.000
2182	PESSOAL DA SEDE E DEMAIS UNIDADES ADMINISTRATIVAS DA SEMED	70.850.000	74.888.000	78.932.000	83.195.000
2186	MANUTENÇÃO DAS AÇÕES DE INFORMÁTICA DA SEMED	7.000.000	8.900.000	9.300.000	10.500.000
2185	LOCAÇÃO DE IMÓVEIS PARA O FUNCIONAMENTO DE UNIDADES ADMINISTRATIVAS DA SEMED	4.000.000	5.200.000	6.000.000	6.600.000
1153	CONSTRUÇÃO DAS SEDES DISTRITAIS	5.000.000	0	0	0
Qtde. de Ações:	5	Total do Programa =	100.850.000	103.899.000	110.156.000
					117.203.000

180102 FUNDO DE MANUT. E DESENV. DA EDUC. BÁSICA E DE VAL. DOS PROF. DA EDUCAÇÃO

Metas Financeiras R\$

Programa	Ação	2014	2015	2016	2017
1030	ATENDIMENTO EDUCACIONAL À CRIANÇA DE 0 A 5 ANOS				
2150	REFORMA DE CENTROS MUNICIPAIS DE EDUCAÇÃO INFANTIL - CMEI'S	1.000.000	1.059.000	1.069.000	1.080.600
1038	CONSTRUÇÃO DE CENTROS MUNICIPAIS DE EDUCAÇÃO INFANTIL - CMEI'S	7.000.000	7.300.000	7.300.000	7.450.000
2146	LOCAÇÃO DE IMÓVEIS PARA O FUNCIONAMENTO DE ESCOLAS DE EDUCAÇÃO INFANTIL	2.000.000	1.000.000	800.000	500.000
1040	IMPLEMENTAÇÃO DE PROGRAMAS E PROJETOS PEDAGÓGICOS DE EDUCAÇÃO INFANTIL	816.000	970.000	1.060.000	1.250.000
2149	MANUTENÇÃO DA EDUCAÇÃO INFANTIL	13.000.000	13.700.000	13.700.000	13.800.000
2147	PESSOAL DA EDUCAÇÃO INFANTIL	76.250.000	77.489.500	90.739.400	93.163.000
1039	AMPLIAÇÃO DE CENTROS MUNICIPAIS DE EDUCAÇÃO INFANTIL - CMEI'S	500.000	530.000	550.000	600.000
Qtde. de Ações:	7	Total do Programa =	100.566.000	102.048.500	115.218.400
1031	ENSINO FUNDAMENTAL DE QUALIDADE				117.843.600
2093	PESSOAL DO ENSINO FUNDAMENTAL	417.562.000	422.515.000	454.900.000	489.545.000
2092	GESTÃO DO ENSINO FUNDAMENTAL	14.712.295	19.728.000	20.781.000	21.642.000
2094	REFORMA DE ESCOLAS DE ENSINO FUNDAMENTAL	3.000.000	3.200.000	3.200.000	3.300.000
2087	LOCAÇÃO DE IMÓVEIS PARA O FUNCIONAMENTO DE ESCOLAS DE ENSINO FUNDAMENTAL	5.000.000	1.200.000	800.000	500.000
2102	FORMAÇÃO CONTINUADA DE DOCENTES E PEDAGOGOS	1.099.705	1.570.000	1.190.000	1.200.000
1028	IMPLEMENTAÇÃO DE PROJETOS PEDAGÓGICOS DE ENSINO FUNDAMENTAL	1.000.000	1.000.000	1.000.000	1.061.400
Qtde. de Ações:	6	Total do Programa =	442.374.000	449.213.000	481.871.000
1036	EDUCAÇÃO INCLUSIVA				517.248.400
2158	PESSOAL DA EDUCAÇÃO ESPECIAL	1.840.000	1.860.000	2.005.000	2.240.000
Qtde. de Ações:	1	Total do Programa =	1.840.000	1.860.000	2.005.000
1037	EDUCAÇÃO E CIDADANIA				2.240.000
2163	PESSOAL DA EDUCAÇÃO DE JOVENS E ADULTOS	6.198.000	6.802.500	7.339.600	7.991.000
Qtde. de Ações:	1	Total do Programa =	6.198.000	6.802.500	7.339.600
1038	ENSINO RURAL				7.991.000
2166	MANUTENÇÃO DO PROGRAMA TRANSPORTE DO ESCOLAR	13.000.000	13.750.000	13.800.000	13.850.000
2347	PESSOAL DO ENSINO RURAL	29.950.000	32.850.000	36.050.000	39.200.000
Qtde. de Ações:	2	Total do Programa =	42.950.000	46.600.000	49.850.000
					53.050.000



Prefeitura de Manaus
Plano Plurianual – PPA 2014/2017
Anexo IX: Previsão no PPA por Programas e Ações (2633)

190101 SECRETARIA MUNICIPAL DE COMUNICAÇÃO

Metas Financeiras R\$

Programa	Ação	2014	2015	2016	2017
1032	PROGRAMA DE GESTÃO DA POLÍTICA DE COMUNICAÇÃO SOCIAL DO MUNICÍPIO DE MANAUS				
2083	MONITORAMENTO DE INFORMAÇÃO JORNALÍSTICA EM MÍDIA IMPRESSA	360.000	380.000	400.000	410.000
2084	PRODUÇÃO E DOCUMENTAÇÃO DE INFORMAÇÃO DAS AÇÕES MUNICIPAIS	1.200.000	1.270.000	1.330.000	1.400.000
2202	PUBLICIDADE LEGAL	700.000	740.000	780.000	820.000
2297	MONITORAMENTO DE INFORMAÇÃO JORNALÍSTICA EM MÍDIA ELETRÔNICA	325.000	340.000	360.000	380.000
2082	PUBLICIDADE INSTITUCIONAL	24.000.000	25.600.000	26.800.000	28.200.000
2298	PUBLICIDADE DE UTILIDADE PÚBLICA	13.415.000	13.950.000	14.893.000	15.760.000
Qtde. de Ações:	6	Total do Programa =	40.000.000	42.280.000	44.563.000
4002	PROGRAMA DE GESTÃO ADMINISTRATIVA				
2363	FOLHA DE PESSOAL E ENCARGOS SOCIAIS	2.048.000	2.165.000	2.282.000	2.405.000
2362	SUPRIMENTO DE MATERIAIS E EQUIPAMENTOS PARA MANUTENÇÃO FUNCIONAL	85.000	88.000	91.000	96.000
2358	CONTRATAÇÃO DE SERVIÇOS PARA MANUTENÇÃO FUNCIONAL	160.000	170.000	180.000	190.000
Qtde. de Ações:	3	Total do Programa =	2.293.000	2.423.000	2.553.000

200101 SECRETARIA MUNICIPAL DE POLÍTICAS PÚBLICAS PARA AS MULHERES

Metas Financeiras R\$

Programa	Ação	2014	2015	2016	2017
1113	PROMOÇÃO DAS POLÍTICAS DOS DIREITOS HUMANOS				
2399	PROMOÇÃO DE POLÍTICAS DE IGUALDADE E DE DIREITOS DAS MULHERES	770.000	814.000	858.000	904.000
Qtde. de Ações:	1	Total do Programa =	770.000	814.000	858.000
4002	PROGRAMA DE GESTÃO ADMINISTRATIVA				
2362	SUPRIMENTO DE MATERIAIS E EQUIPAMENTOS PARA MANUTENÇÃO FUNCIONAL	65.000	69.000	72.000	80.000
2363	FOLHA DE PESSOAL E ENCARGOS SOCIAIS	1.100.000	1.237.000	1.303.000	1.373.000
2358	CONTRATAÇÃO DE SERVIÇOS PARA MANUTENÇÃO FUNCIONAL	65.000	68.000	72.000	72.000
Qtde. de Ações:	3	Total do Programa =	1.230.000	1.374.000	1.447.000

210101 SECRETARIA MUNICIPAL DO TRABALHO, EMPREGO E DESENVOLVIMENTO

Metas Financeiras R\$

Programa	Ação	2014	2015	2016	2017
1020	ECONOMIA SOLIDÁRIA				
2401	APOIO ÀS REDES DE ECONOMIA SOLIDÁRIA	1.175.000	1.244.000	1.306.000	1.370.000
2333	APOIO AOS BANCOS COMUNITÁRIOS	160.000	170.000	178.000	187.000
Qtde. de Ações:	2	Total do Programa =	1.335.000	1.414.000	1.557.000
1059	APOIO AO DESENVOLVIMENTO E À QUALIFICAÇÃO PROFISSIONAL DO TRABALHADOR				
2144	OBSERVATÓRIO DO TRABALHADOR	100.000	106.000	112.000	117.000
2127	QUALIFICAÇÃO TÉCNICA PROFISSIONAL	758.000	1.429.000	1.497.000	1.568.000
2129	MANUTENÇÃO DOS TELECENTROS	31.000	34.000	38.000	43.000
2143	APOIO À GESTÃO DO SINE/MANAUS	355.000	372.000	390.000	412.000
Qtde. de Ações:	4	Total do Programa =	1.244.000	1.941.000	2.037.000
4002	PROGRAMA DE GESTÃO ADMINISTRATIVA				
2358	CONTRATAÇÃO DE SERVIÇOS PARA MANUTENÇÃO FUNCIONAL	678.000	717.000	756.000	797.000
2362	SUPRIMENTO DE MATERIAIS E EQUIPAMENTOS PARA MANUTENÇÃO FUNCIONAL	214.000	225.000	236.000	249.000
2363	FOLHA DE PESSOAL E ENCARGOS SOCIAIS	6.525.000	5.032.000	5.304.000	5.591.000
Qtde. de Ações:	3	Total do Programa =	7.417.000	5.974.000	6.296.000

230901 FUNDO MUNICIPAL DE SAÚDE

Metas Financeiras R\$

Programa	Ação	2014	2015	2016	2017
1025	ATENÇÃO BÁSICA				
2097	GESTÃO DA ATENÇÃO BÁSICA	56.143.833	59.305.905	65.130.100	68.161.090
1116	GESTÃO DAS UNIDADES MÓVEIS DE SAÚDE	20.460.000	30.428.000	31.205.000	32.410.000
2108	REFORMA E AMPLIAÇÃO DA ATENÇÃO BÁSICA	11.200.000	6.510.000	7.546.000	7.965.000
2113	PESSOAL E ENCARGOS SOCIAIS DA ATENÇÃO BÁSICA	232.391.900	255.680.400	279.078.300	303.819.800
1032	EXPANSÃO NA ATENÇÃO BÁSICA	81.528.517	48.393.600	45.892.000	49.595.000
1115	GESTÃO DO PROGRAMA LEITE DO MEU FILHO	13.050.000	14.152.000	15.254.000	15.856.000
Qtde. de Ações:	6	Total do Programa =	414.774.250	414.469.905	444.105.400
1026	ATENÇÃO ESPECIALIZADA				
1140	CONSTRUÇÃO DO CENTRO DE ATENDIMENTO A DEPENDENTES QUÍMICOS	100.000	0	0	0
1033	EXPANSÃO NA ASSISTÊNCIA DE MÉDIA E ALTA COMPLEXIDADE AMBULATORIAL E HOSPITALAR	18.200.000	2.643.000	2.775.000	2.913.000
2115	PESSOAL E ENCARGOS SOCIAIS DA ASSISTÊNCIA DE MÉDIA E ALTA COMPLEXIDADE AMBULATORIAL E HOSPITALAR	193.599.100	204.059.600	214.531.700	225.573.200
2118	GESTÃO DA ASSISTÊNCIA DE MÉDIA E ALTA COMPLEXIDADE AMBULATORIAL E HOSPITALAR	49.574.448	53.101.448	54.612.448	56.371.448
2119	REFORMA E AMPLIAÇÃO NA ASSISTÊNCIA DE MÉDIA E ALTA COMPLEXIDADE AMBULATORIAL E HOSPITALAR	2.010.000	2.093.000	2.217.000	2.328.000
1139	CONSTRUÇÃO DE CENTRO DE REABILITAÇÃO EM FISIOTERAPIA	100.000	0	0	0
Qtde. de Ações:	6	Total do Programa =	263.583.548	261.897.048	274.136.148
1035	ASSISTÊNCIA FARMACÊUTICA				
2123	GESTÃO DA ASSISTÊNCIA FARMACÊUTICA	21.589.995	22.028.840	22.454.245	22.889.255
Qtde. de Ações:	1	Total do Programa =	21.589.995	22.028.840	22.454.245
1039	VIGILÂNCIA SANITÁRIA				
2120	GESTÃO DA VIGILÂNCIA SANITÁRIA	2.117.875	2.189.875	2.254.875	2.325.875
Qtde. de Ações:	1	Total do Programa =	2.117.875	2.189.875	2.254.875
1042	VIGILÂNCIA EPIDEMIOLÓGICA E AMBIENTAL				
2124	REFORMA E AMPLIAÇÃO NA VIGILÂNCIA EPIDEMIOLÓGICA E AMBIENTAL	1.250.000	1.322.000	1.387.000	1.466.000
2121	GESTÃO DA VIGILÂNCIA EPIDEMIOLÓGICA E AMBIENTAL	20.601.332	21.211.332	22.041.332	23.009.332
2116	PESSOAL E ENCARGOS SOCIAIS DA VIGILÂNCIA EPIDEMIOLÓGICA E AMBIENTAL	6.032.000	6.373.000	6.720.000	7.081.000
Qtde. de Ações:	3	Total do Programa =	27.883.332	28.906.332	30.148.332
1050	PROMOÇÃO DA FORMAÇÃO PROFISSIONAL DO SERVIDOR MUNICIPAL				
2089	GESTÃO DA EDUCAÇÃO E COMUNICAÇÃO NA SAÚDE	1.115.000	1.166.000	1.215.000	1.266.000
Qtde. de Ações:	1	Total do Programa =	1.115.000	1.166.000	1.215.000
4002	PROGRAMA DE GESTÃO ADMINISTRATIVA				
2117	GESTÃO DO CONSELHO MUNICIPAL DE SAÚDE	1.080.000	1.187.000	1.308.000	1.426.000
2257	REFORMA DA GESTÃO MUNICIPAL DO SUS	660.000	606.000	633.000	686.000
2114	PESSOAL E ENCARGOS SOCIAIS DA GESTÃO MUNICIPAL DO SUS	113.794.000	120.277.000	126.769.000	133.612.000
2122	GESTÃO MUNICIPAL DO SUS	16.060.000	16.592.000	17.369.000	16.699.000
Qtde. de Ações:	4	Total do Programa =	131.594.000	138.662.000	146.079.000



Prefeitura de Manaus
Plano Plurianual – PPA 2014/2017
Anexo IX: Previsão no PPA por Programas e Ações (2633)

260101 SECRETARIA MUNICIPAL DE JUVENTUDE, ESPORTE E LAZER

Metas Financeiras R\$

Programa	Ação	2014	2015	2016	2017	
1002 PROMOÇÃO DE ESPORTE E LAZER						
2310	MANAUS NA COPA 2014	246.000	0	0	0	
1122	IMPLANTAÇÃO DE ACADEMIAS ABERTAS	345.000	301.000	318.000	335.000	
2403	VIVER BEM NA TERCEIRA IDADE	141.000	153.000	161.000	170.000	
1001	PARTICIPAÇÃO NO PROGRAMA SEGUNDO TEMPO	3.107.000	0	0	0	
1157	MANAUS OLÍMPICO	1.126.000	1.230.000	1.296.000	1.367.000	
1069	REFORMA, CONSTRUÇÃO E AMPLIAÇÃO DAS INSTALAÇÕES DE ESPORTE E LAZER	763.000	3.366.000	3.547.000	3.739.000	
2402	INCENTIVO A PRÁTICAS SOCIOEDUCATIVAS	470.000	240.000	252.000	267.000	
1158	CONSTRUÇÃO DE PISTA DE SKATE NA ZONA LESTE	50.000	0	0	0	
2008	INCENTIVO A EVENTOS DESPORTIVOS E DE LAZER	2.074.000	4.289.000	4.522.000	4.762.000	
2007	PROMOÇÃO DO ESPORTE E LAZER SEM BARREIRAS	445.000	485.000	512.000	539.000	
Qtde. de Ações: 10		Total do Programa =	8.767.000	10.064.000	10.608.000	11.179.000
1091 MAIS JUVENTUDE						
1162	CONSELHO MUNICIPAL DA JUVENTUDE- CMJ	17.000	20.000	21.000	22.000	
1161	VIRANDO A PÁGINA	42.000	45.000	47.000	51.000	
1079	ARTE E JUVENTUDE	120.000	130.000	137.000	145.000	
1160	JOVEM EMPREENDEDOR	461.000	612.000	644.000	679.000	
1078	CURSINHO SOCIAL	309.000	500.000	527.000	556.000	
1075	CENTRO DE REFERÊNCIA DA JUVENTUDE	218.000	237.000	251.000	264.000	
Qtde. de Ações: 6		Total do Programa =	1.167.000	1.544.000	1.627.000	1.717.000
4002 PROGRAMA DE GESTÃO ADMINISTRATIVA						
2362	SUPRIMENTO DE MATERIAIS E EQUIPAMENTOS PARA MANUTENÇÃO FUNCIONAL	260.000	205.000	217.000	228.000	
2358	CONTRATAÇÃO DE SERVIÇOS PARA MANUTENÇÃO FUNCIONAL	2.487.000	1.696.000	1.787.000	1.884.000	
2363	FOLHA DE PESSOAL E ENCARGOS SOCIAIS	6.407.000	6.623.000	6.981.000	7.358.000	
Qtde. de Ações: 3		Total do Programa =	9.154.000	8.524.000	8.985.000	9.470.000

270101 SECRETARIA MUNICIPAL DE INFRAESTRUTURA

Metas Financeiras R\$

Programa	Ação	2014	2015	2016	2017
1046	SERVIÇOS URBANOS DE ILUMINAÇÃO PÚBLICA				
	2111 ILUMINAÇÃO DE EVENTOS	1.808.000	1.911.056	2.006.608	2.106.940
	1071 EXPANSÃO DA REDE DE BAIXA TENSÃO PARA ILUMINAÇÃO PÚBLICA	412.000	435.484	457.259	480.122
	1109 EXPANSÃO E MELHORAMENTO DE PONTOS DO SISTEMA DE ILUMINAÇÃO PÚBLICA	28.471.000	30.093.847	31.598.540	33.178.467
	2107 CUSTEIO DO CONSUMO DO PARQUE DE ILUMINAÇÃO PÚBLICA	27.605.000	24.894.554	26.140.261	27.449.442
	2110 ILUMINAÇÃO ARTÍSTICA	4.126.000	4.288.749	4.426.807	4.568.027
	2198 MANUTENÇÃO DO SISTEMA DE ILUMINAÇÃO PÚBLICA	11.560.000	12.218.920	12.829.866	13.471.360
	2306 GESTÃO DE SERVIÇOS DE ILUMINAÇÃO PÚBLICA	1.018.000	1.077.390	1.131.659	1.187.642
	Qtde. de Ações: 7	Total do Programa = 75.000.000	74.920.000	78.591.000	82.442.000
1060	SISTEMA VIÁRIO DO MUNICÍPIO DE MANAUS				
	2243 CONSERVAÇÃO DO SISTEMA VIÁRIO E DEMAIS OBRAS COMPLEMENTARES DA ÁREA CENTRAL DA CIDADE DE MANAUS	28.767.000	57.557.010	96.570.786	140.205.376
	1051 CONSTRUÇÃO DE VIADUTOS	5.000.000	0	0	0
	2398 CONSERVAÇÃO DO SISTEMA VIÁRIO E DEMAIS OBRAS COMPLEMENTARES DA ÁREA PERIFÉRICA DA CIDADE DE MANAUS	64.880.000	151.043.000	156.374.000	161.275.000
	2397 CONSERVAÇÃO DO SISTEMA VIÁRIO E DEMAIS OBRAS COMPLEMENTARES DAS VIAS DO ENTORNO DA COPA DE 2014	51.602.000	0	0	0
	1084 EXPANSÃO DO SISTEMA VIÁRIO E DEMAIS OBRAS COMPLEMENTARES	11.994.000	53.731.653	6.532.986	6.888.735
	1175 IMPLANTAÇÃO DE MELHORIAS DAS CALÇADAS DAS VIAS PÚBLICAS DO MUNICÍPIO	500.000	0	0	0
	Qtde. de Ações: 6	Total do Programa = 162.743.000	262.331.663	259.477.772	308.369.111
1061	LOGRADOUROS PÚBLICOS DE MANAUS				
	1050 CONSTRUÇÃO OU AMPLIAÇÃO DE LOGRADOUROS PÚBLICOS	10.000.000	10.000.000	10.000.000	10.000.000
	1088 REVITALIZAÇÃO DA PONTA NEGRA	10.496.000	380.000	0	0
	2244 REFORMA E REVITALIZAÇÃO DE LOGRADOUROS PÚBLICOS	1.000.000	1.000.000	1.500.000	1.500.000
	1085 CIDADE DA CRIANÇA	2.000.000	0	0	0
	Qtde. de Ações: 4	Total do Programa = 23.496.000	11.380.000	11.500.000	11.500.000
1068	IGARAPÉS DE MANAUS				
	1052 SANEAMENTO DE IGARAPÉS DE MANAUS	44.529.000	38.853.000	14.855.500	15.898.000
	Qtde. de Ações: 1	Total do Programa = 44.529.000	38.853.000	14.855.500	15.898.000
1073	CAPTAÇÃO E DISTRIBUIÇÃO DE ÁGUA POTÁVEL				
	1154 PERFURAÇÃO DE POÇO ARTESIANO	480.000	0	0	0
	Qtde. de Ações: 1	Total do Programa = 480.000	0	0	0
1080	HABITAÇÃO POPULAR				
	1058 CONSTRUÇÃO DE UNIDADES HABITACIONAIS	36.586.000	10.490.000	0	0
	Qtde. de Ações: 1	Total do Programa = 36.586.000	10.490.000	0	0
1083	DISTRITO INDUSTRIAL DA MICRO E PEQUENA EMPRESA - DIMICRO				
	1068 IMPLANTAÇÃO DO DISTRITO INDUSTRIAL DA MICRO E PEQUENA EMPRESA - DIMICRO	500.000	0	0	0
	Qtde. de Ações: 1	Total do Programa = 500.000	0	0	0
1097	PRÉDIOS PRÓPRIOS E MUNICIPAIS				
	1177 CONSTRUÇÃO DE COBERTURA DE CENTRO SOCIAL	1.800.000	0	0	0
	1089 CONSTRUÇÃO DE PRÉDIOS PRÓPRIOS E MUNICIPAIS	500.000	500.000	500.000	500.000
	Qtde. de Ações: 2	Total do Programa = 2.300.000	500.000	500.000	500.000
1099	MOBILIDADE URBANA				
	1090 SISTEMA DE TRANSPORTE MASSIVO	23.119.000	11.334.237	6.649.998	6.981.773
	Qtde. de Ações: 1	Total do Programa = 23.119.000	11.334.237	6.649.998	6.981.773
1100	GESTÃO DE PROGRAMAS, PROJETOS E AÇÕES VOLTADAS PARA IDOSOS DE MANAUS.				
	1142 CONSTRUÇÃO DO HOSPITAL DO IDOSO	700.000	0	0	0
	1176 CRECHE PARA ATENDIMENTO AO IDOSO	503.000	0	0	0
	Qtde. de Ações: 2	Total do Programa = 1.203.000	0	0	0
1110	NOVA MANAÓS				
	1135 PREPARAÇÃO E IMPLANTAÇÃO DO PROGRAMA NOVA MANAÓS	1.000.000	1.000.000	1.000.000	1.000.000
	Qtde. de Ações: 1	Total do Programa = 1.000.000	1.000.000	1.000.000	1.000.000
4002	PROGRAMA DE GESTÃO ADMINISTRATIVA				
	2362 SUPRIMENTO DE MATERIAIS E EQUIPAMENTOS PARA MANUTENÇÃO FUNCIONAL	4.301.000	4.664.100	5.021.730	5.396.116
	2358 CONTRATAÇÃO DE SERVIÇOS PARA MANUTENÇÃO FUNCIONAL	2.070.000	2.070.000	2.070.000	2.070.000
	2363 FOLHA DE PESSOAL E ENCARGOS SOCIAIS	73.560.000	77.753.000	81.951.000	86.377.000
	Qtde. de Ações: 3	Total do Programa = 79.931.000	84.487.100	89.042.730	93.843.116



Prefeitura de Manaus
Plano Plurianual – PPA 2014/2017
Anexo IX: Previsão no PPA por Programas e Ações (2633)

270102 PROG. DE DESENV. URBANO E INCLUSÃO SOCIOAMBIENTAL DE MANAUS

Metas Financeiras R\$

Programa	Ação	2014	2015	2016	2017
1027	DESENVOLVIMENTO URBANO E INCLUSÃO SÓCIO-AMBIENTAL DE MANAUS				
1163	CONSTRUÇÃO DE HABITAÇÕES POPULARES	10.000.000	1.950.000	0	0
1013	IMPLANTAR CRECHE COMUNITÁRIA	3.000.000	1.500.000	0	0
1012	CONSTRUÇÃO DE CENTROS DE ASSISTÊNCIA SOCIAL	3.000.000	1.500.000	0	0
2285	SUPRIMENTO DE MATERIAIS DO PROURBIS	450.000	150.000	0	0
1008	URBANIZAR DE FORMA INTEGRADA ÁREAS CARENTES	12.000.000	6.171.000	3.342.000	3.522.000
2286	SERVIÇOS DE GESTÃO DO PROURBIS	7.000.000	5.100.000	5.375.000	5.665.000
Qtde. de Ações:	6	35.450.000	16.371.000	8.717.000	9.187.000
Total do Programa =					

280101 SECRETARIA MUNICIPAL DE MEIO AMBIENTE E SUSTENTABILIDADE

Metas Financeiras R\$

Programa	Ação	2014	2015	2016	2017
1081	CONTROLE E QUALIDADE AMBIENTAL				
2305	COLETA DE AMOSTRAS PARA AVALIAÇÃO DE RECURSOS HÍDRICOS	100.000	105.000	110.000	113.000
2266	APRIMORAMENTO DAS ATIVIDADES DE CONTROLE E QUALIDADE AMBIENTAL	210.000	223.000	236.000	249.000
Qtde. de Ações:	2	310.000	328.000	346.000	362.000
Total do Programa =					
1082	MANAUS VERDE E VIVA				
2368	MANUTENÇÃO DO CENTRO DE TRIAGEM DE ANIMAIS SILVESTRES	125.000	132.000	139.000	147.000
1180	CRIAÇÃO E AMPLIAÇÃO DE ESPAÇOS TERRITORIAIS PÚBLICOS E ESPECIALMENTE PROTEGIDOS	185.000	196.000	207.000	218.000
1179	CRIAÇÃO DO PARQUE CACHOEIRA ALTA DO TARUMÁ	22.150.000	526.000	552.000	581.000
2268	APOIO AOS PROJETOS DE EDUCAÇÃO AMBIENTAL	140.000	148.000	156.000	165.000
2366	MANUTENÇÃO DOS PARQUES URBANOS E ESPAÇOS PÚBLICOS	148.000	157.000	166.000	176.000
2272	IMPLEMENTAÇÃO DO PAISAGISMO E DA ARBORIZAÇÃO URBANA	212.000	224.000	236.000	249.000
1126	IMPLANTAÇÃO DO CENTRO DE PRODUÇÃO DE MUDAS	210.000	222.000	234.000	247.000
1146	CONSTRUÇÃO DA 2ª ETAPA DO PARQUE LAGOA DO JAPIIM	110.000	116.000	122.000	129.000
1147	CONSTRUÇÃO DE SALA TEMÁTICA PARA EDUCAÇÃO AMBIENTAL NO PARQUE NASCENTE DO MINDU	100.000	106.000	112.000	118.000
1148	REFORMA NA INFRAESTRUTURA DO PARQUE PONTE DOS BILHARES E DA PRAIA DO TUPI	100.000	106.000	112.000	118.000
2369	MANUTENÇÃO DE UNIDADES DE CONSERVAÇÃO E CORREDORES ECOLÓGICOS	130.000	138.000	146.000	154.000
2271	APERFEIÇOAMENTO DA GESTÃO TERRITORIAL E AMBIENTAL	130.000	138.000	146.000	154.000
Qtde. de Ações:	12	23.740.000	2.209.000	2.328.000	2.456.000
Total do Programa =					
4002	PROGRAMA DE GESTÃO ADMINISTRATIVA				
2362	SUPRIMENTO DE MATERIAIS E EQUIPAMENTOS PARA MANUTENÇÃO FUNCIONAL	302.000	320.000	338.000	356.000
2358	CONTRATAÇÃO DE SERVIÇOS PARA MANUTENÇÃO FUNCIONAL	1.460.000	1.543.000	1.626.000	1.714.000
2363	FOLHA DE PESSOAL E ENCARGOS SOCIAIS	13.945.000	14.740.000	15.536.000	16.375.000
Qtde. de Ações:	3	15.707.000	16.603.000	17.500.000	18.445.000
Total do Programa =					

280901 FUNDO MUNICIPAL DE DESENVOLVIMENTO E MEIO AMBIENTE

Metas Financeiras R\$

Programa	Ação	2014	2015	2016	2017
1081	CONTROLE E QUALIDADE AMBIENTAL				
2187	APOIO A PROJETOS AMBIENTAIS	782.000	823.000	859.000	908.000
Qtde. de Ações:	1	782.000	823.000	859.000	908.000
Total do Programa =					
4002	PROGRAMA DE GESTÃO ADMINISTRATIVA				
2363	FOLHA DE PESSOAL E ENCARGOS SOCIAIS	330.000	350.000	370.000	390.000
Qtde. de Ações:	1	330.000	350.000	370.000	390.000
Total do Programa =					

290101 SECRETARIA MUNICIPAL DE GOVERNO

Metas Financeiras R\$

Programa	Ação	2014	2015	2016	2017
1010	EXERCENDO A CIDADANIA				
2035	IMPLANTAÇÃO DO BALCÃO DA CIDADANIA	4.000	5.000	7.000	9.000
1143	IMPLANTAÇÃO DA OUVIDORIA ITINERANTE	255.000	269.000	284.000	297.000
1144	IMPLANTAÇÃO DE SISTEMA PARA INFORMAR AO CIDADÃO	5.000	6.000	6.000	7.000
2383	GESTÃO DO PROCON MANAUS	75.000	79.000	85.000	94.000
Qtde. de Ações:	4	339.000	359.000	382.000	407.000
Total do Programa =					
1045	APOIO HABITACIONAL DE INTERESSE SOCIAL E FUNDIÁRIO				
2346	SEMPRE AO SEU LADO NA HABITAÇÃO	40.000	42.000	45.000	48.000
1121	PROMOÇÃO DA REGULARIZAÇÃO FUNDIÁRIA NO MUNICÍPIO	146.000	154.000	162.000	173.000
Qtde. de Ações:	2	186.000	196.000	207.000	221.000
Total do Programa =					
1057	APOIO A INDÚSTRIA E AO EMPREENDEDORISMO LOCAL				
1094	APOIO AO EMPREENDEDORISMO LOCAL	1.200.000	635.000	666.000	699.000
2350	APOIO À INCUBADORA DE EMPRESAS	265.000	280.000	294.000	309.000
2332	APOIO AO DISTRITO DE MICRO E PEQUENAS EMPRESAS	192.000	202.000	213.000	224.000
2138	GESTÃO DAS AGÊNCIAS DE DESENVOLVIMENTO LOCAL - ADL'S	190.000	201.000	211.000	222.000
2139	ORGANIZAÇÃO DE CADEIAS E ARRANJOS PRODUTIVOS LOCAIS	373.000	393.000	414.000	434.000
1145	IMPLANTAÇÃO DE AGÊNCIAS DE DESENVOLVIMENTO LOCAL - ADL'S	35.000	37.000	39.000	41.000
Qtde. de Ações:	6	2.255.000	1.748.000	1.837.000	1.929.000
Total do Programa =					
4002	PROGRAMA DE GESTÃO ADMINISTRATIVA				
2363	FOLHA DE PESSOAL E ENCARGOS SOCIAIS	6.948.000	5.758.000	6.069.000	6.397.000
2358	CONTRATAÇÃO DE SERVIÇOS PARA MANUTENÇÃO FUNCIONAL	707.000	752.000	797.000	844.000
2362	SUPRIMENTO DE MATERIAIS E EQUIPAMENTOS PARA MANUTENÇÃO FUNCIONAL	354.000	370.000	386.000	402.000
Qtde. de Ações:	3	8.009.000	6.880.000	7.252.000	7.643.000
Total do Programa =					

290901 FUNDO MUNICIPAL DE FOMENTO À MICRO E PEQUENA EMPRESA

Metas Financeiras R\$

Programa	Ação	2014	2015	2016	2017
1047	CONCESSÃO DE EMPRÉSTIMOS E FINANCIAMENTOS				
2176	CONCESSÃO DE EMPRÉSTIMOS E FINANCIAMENTOS	12.000.000	14.000.000	15.664.000	17.212.000
1159	IMPLANTAÇÃO DE CENTROS DE COMÉRCIO POPULAR NA ZONA URBANA DO MUNICÍPIO D MANAUS	808.000	835.000	850.000	900.000
Qtde. de Ações:	2	12.808.000	14.835.000	16.514.000	18.112.000
Total do Programa =					
4002	PROGRAMA DE GESTÃO ADMINISTRATIVA				
2362	SUPRIMENTO DE MATERIAIS E EQUIPAMENTOS PARA MANUTENÇÃO FUNCIONAL	292.000	343.000	394.000	445.000
2358	CONTRATAÇÃO DE SERVIÇOS PARA MANUTENÇÃO FUNCIONAL	1.200.000	1.272.000	1.342.000	1.413.000
Qtde. de Ações:	2	1.492.000	1.615.000	1.736.000	1.858.000
Total do Programa =					



Prefeitura de Manaus
Plano Plurianual – PPA 2014/2017
Anexo IX: Previsão no PPA por Programas e Ações (2633)

290902 FUNDO MUNICIPAL DE HABITAÇÃO

Metas Financeiras R\$

Programa	Ação	2014	2015	2016	2017
1080	HABITAÇÃO POPULAR				
1058	CONSTRUÇÃO DE UNIDADES HABITACIONAIS	8.604.000	2.167.000	2.284.000	2.407.000
1178	IMPLANTAR O PLANO MUNICIPAL DE HABITAÇÃO	50.000	0	0	0
Qtde. de Ações: 2					
Total do Programa =		8.654.000	2.167.000	2.284.000	2.407.000

300101 SECRETARIA MUNICIPAL DE FEIRAS, MERCADOS, PRODUÇÃO E ABASTECIMENTO

Metas Financeiras R\$

Programa	Ação	2014	2015	2016	2017
1050	PROMOÇÃO DA FORMAÇÃO PROFISSIONAL DO SERVIDOR MUNICIPAL				
2022	CAPACITAÇÃO DOS SERVIDORES DA SEMPAB	35.000	37.000	38.160	40.100
Qtde. de Ações: 1					
Total do Programa =		35.000	37.000	38.160	40.100
1085	ABASTECIMENTO INTEGRADO				
2386	MANUTENÇÃO DO MERCADO ADOLPHO LISBOA	9.000	11.285	13.580	15.800
2020	EXPANSÃO DOS EQUIPAMENTOS DA REDE DE ABASTECIMENTO	1.750.000	1.835.000	1.909.000	2.010.000
1183	SEGURANÇA ALIMENTAR NUTRICIONAL SUSTENTÁVEL	10.000	0	0	0
2296	REFORMA, RECUPERAÇÃO E REVITALIZAÇÃO DOS EQUIPAMENTOS DA REDE DE ABASTECIMENTO	40.000	44.000	48.000	50.000
2400	"FEIRA LIMPA, SAÚDE LEGAL"	40.000	53.845	56.500	59.700
2072	APOIO AO TERMINAL PESQUEIRO	10.000	10.570	11.160	11.600
2017	MANUTENÇÃO DOS MERCADOS E FEIRAS MUNICIPAIS	1.140.000	1.208.270	1.278.150	1.346.700
Qtde. de Ações: 7					
Total do Programa =		2.999.000	3.162.970	3.316.390	3.493.800
1086	COMÉRCIO INFORMAL				
2387	APOIO AO CENTRO DE COMÉRCIO POPULAR E ORGANIZAÇÃO DO COMÉRCIO INFORMAL	40.000	44.570	49.160	51.600
Qtde. de Ações: 1					
Total do Programa =		40.000	44.570	49.160	51.600
1108	PRODUÇÃO RURAL SUSTENTÁVEL				
2384	DESENVOLVIMENTO DA AQUICULTURA FAMILIAR	10.000	10.570	11.160	11.600
2018	ASSISTÊNCIA TÉCNICA AOS PEQUENOS PRODUTORES RURAIS	605.000	639.205	674.730	714.400
2388	MANUTENÇÃO DO CONSELHO MUNICIPAL DE DESENVOLVIMENTO RURAL E SUSTENTÁVEL (CMDRS)	15.000	15.855	16.730	17.500
2028	APOIO A AGRICULTURA FAMILIAR	160.000	169.120	176.170	185.800
2024	APOIO AS UNIDADES LOCAIS DE ASSISTÊNCIA TÉCNICA E EXTENSÃO RURAL	13.000	19.000	23.000	26.000
Qtde. de Ações: 5					
Total do Programa =		803.000	853.750	901.790	955.300
1109	INSPEÇÃO E FISCALIZAÇÃO				
2311	SERVIÇO DE INSPEÇÃO MUNICIPAL - SIM	39.000	44.140	47.340	50.600
2385	CONTROLE DA ATIVIDADE NA REDE DE ABASTECIMENTO E COMÉRCIO INFORMAL	10.000	10.570	11.160	11.600
Qtde. de Ações: 2					
Total do Programa =		49.000	54.710	58.500	62.200
4002	PROGRAMA DE GESTÃO ADMINISTRATIVA				
2362	SUPRIMENTO DE MATERIAIS E EQUIPAMENTOS PARA MANUTENÇÃO FUNCIONAL	204.000	232.000	286.000	298.000
2358	CONTRATAÇÃO DE SERVIÇOS PARA MANUTENÇÃO FUNCIONAL	670.000	690.000	700.000	737.000
2363	FOLHA DE PESSOAL E ENCARGOS SOCIAIS	12.642.000	13.363.000	14.085.000	14.846.000
Qtde. de Ações: 3					
Total do Programa =		13.516.000	14.285.000	15.071.000	15.881.000

350101 RECURSOS SUPERVISIONADOS PELA SEMAD

Metas Financeiras R\$

Programa	Ação	2014	2015	2016	2017
4002	PROGRAMA DE GESTÃO ADMINISTRATIVA				
2071	MANUTENÇÃO DO ESTÁGIO REMUNERADO	7.091.000	7.400.000	7.799.000	8.220.000
2052	ENCARGOS GERAIS DA ADMINISTRAÇÃO	7.301.000	7.541.000	7.761.000	7.987.000
2373	ADMINISTRAÇÃO DOS SERVIÇOS DE CONTAS PÚBLICAS	39.512.000	31.675.000	33.515.000	35.467.000
1120	REALIZAÇÃO DE CONCURSOS PÚBLICOS	700.000	800.000	900.000	1.000.000
Qtde. de Ações: 4					
Total do Programa =		54.604.000	47.416.000	49.975.000	52.674.000

360101 RECURSOS SUPERVISIONADOS PELA SEMEF

Metas Financeiras R\$

Programa	Ação	2014	2015	2016	2017
1022	MELHORIA DO TRANSPORTE URBANO				
1129	CONCESSÃO DE SUBSÍDIOS PARA O SISTEMA DO TRANSPORTE PÚBLICO	24.000.000	0	0	0
Qtde. de Ações: 1					
Total do Programa =		24.000.000	0	0	0
1043	PROGRAMA PARCERIA PÚBLICO PRIVADA - PPP/AM				
1021	CELEBRAÇÃO DE PARCERIAS PÚBLICO PRIVADAS	951.000	1.006.000	1.061.000	1.119.000
Qtde. de Ações: 1					
Total do Programa =		951.000	1.006.000	1.061.000	1.119.000
4002	PROGRAMA DE GESTÃO ADMINISTRATIVA				
1102	PARTICIPAÇÃO DO MUNICÍPIO NO CAPITAL DE EMPRESAS	49.000	51.000	53.000	55.000
Qtde. de Ações: 1					
Total do Programa =		49.000	51.000	53.000	55.000

370101 SECRETARIA MUNICIPAL DE ASSISTÊNCIA SOCIAL E DIREITOS HUMANOS

Metas Financeiras R\$

Programa	Ação	2014	2015	2016	2017
1055	GESTÃO DA POLÍTICA ASSISTENCIAL E SOCIAL				
2126	CAPACITAÇÃO DE RECURSOS HUMANOS DA REDE DE PROTEÇÃO SOCIAL	50.000	54.000	60.000	62.000
1112	IMPLANTAÇÃO DO SISTEMA DE MONITORAMENTO E AVALIAÇÃO DO SUAS	40.000	42.000	45.000	47.000
2370	APOIO À REDE SOCIOASSISTENCIAL COMPLEMENTAR	20.000	20.000	30.000	36.000
2206	MANUTENÇÃO DO SISTEMA DE MONITORAMENTO E AVALIAÇÃO DO SUAS	60.000	140.000	145.000	147.000
Qtde. de Ações: 4					
Total do Programa =		170.000	256.000	280.000	291.000
1062	PROTEÇÃO SOCIAL BÁSICA				
2194	GESTÃO DA REDE DE CENTROS DE REFERÊNCIA DA ASSISTÊNCIA SOCIAL	100.000	115.000	125.000	135.000
2200	GESTÃO DA REDE DOS SERVIÇOS DE EDUCAÇÃO E SEGURANÇA ALIMENTAR E NUTRICIONAL	770.000	978.000	833.000	855.000
2308	GESTÃO DO SERVIÇO DE ASSISTÊNCIA FUNERÁRIA	230.000	231.000	252.000	263.000
1103	CONCESSÃO DE BENEFÍCIOS SOCIOASSISTENCIAIS	42.315.000	42.755.000	45.010.000	47.236.000
1136	IMPLANTAÇÃO DE SISTEMA INFORMATIZADO NAS COZINHAS COMUNITÁRIAS E ADEQUAÇÃO DO SISTEMA DOS RP'S	50.000	0	0	0
Qtde. de Ações: 5					
Total do Programa =		43.465.000	44.079.000	46.220.000	48.489.000
1063	PROTEÇÃO SOCIAL ESPECIAL				
2229	GESTÃO DA REDE DE CENTROS DE REFERÊNCIA ESPECIALIZADO DE ASSISTÊNCIA SOCIAL	140.000	180.000	190.000	185.000
1110	EXPANSÃO DA REDE DA MUNICIPALIZAÇÃO DO ATENDIMENTO DAS MEDIDAS SOCIOEDUCATIVAS	70.000	80.000	90.000	105.000
1137	CONSTRUÇÃO DE CENTROS E PRÉDIOS PARA ASSISTÊNCIA	50.000	50.000	5.000	50.000
1113	IMPLANTAÇÃO DOS SERVIÇOS DE ACOELHIMENTO INSTITUCIONAL PARA CRIANÇAS E ADOLESCENTES EM SITUAÇÃO DE RUA	200.000	440.000	460.000	480.000



Prefeitura de Manaus
Plano Plurianual – PPA 2014/2017
Anexo IX: Previsão no PPA por Programas e Ações (2633)

370101 SECRETARIA MUNICIPAL DE ASSISTÊNCIA SOCIAL E DIREITOS HUMANOS

Metas Financeiras R\$

Programa	Ação	2014	2015	2016	2017
	1111 IMPLANTAÇÃO DO PROJETO FAMÍLIA ACOLHEDORA	643.000	955.000	970.000	1.015.000
	1169 CONSTRUÇÃO DO CENTRO DE ATENÇÃO PSICOSSOCIAL ÁLCOOL E DROGA - CAPS AD	100.000	0	0	0
	1182 REFORMA DE CENTROS E PRÉDIOS PARA ASSISTÊNCIA	180.000	50.000	5.000	50.000
	2374 SERVIÇO DE PROTEÇÃO À VIOLAÇÃO DE DIREITOS	1.510.000	2.497.000	2.750.000	3.050.000
	1138 IMPLANTAÇÃO DE RESIDÊNCIA INCLUSIVA	100.000	0	0	0
	1114 IMPLANTAÇÃO DO PROJETO "PASSAPORTE PARA INCLUSÃO SOCIAL" DE POPULAÇÕES EM SITUAÇÃO DE RISCO	1.050.000	1.300.000	1.400.000	1.500.000
	2222 MANUTENÇÃO DO SAI PARA CRIANÇAS E ADOLESCENTES COM MEDIDA PROTETIVA	100.000	135.000	155.000	170.000
	Qtde. de Ações: 11	Total do Programa =	4.143.000	5.687.000	6.025.000
1113	PROMOÇÃO DAS POLÍTICAS DOS DIREITOS HUMANOS				
	2221 REALIZAÇÃO DE CONFERÊNCIAS SETORIAIS	80.000	120.000	128.000	135.000
	2316 AÇÕES SOCIAIS INTEGRADAS À CIDADANIA	80.000	180.000	220.000	250.000
	1131 IMPLANTAÇÃO DO CENTRO DE REFERÊNCIA DE ATENDIMENTO À MULHER - CREAM	194.000	90.000	100.000	110.000
	2128 MANUTENÇÃO DE ÓRGÃOS COLEGIADOS SETORIAIS VINCULADOS À SEMASDH	120.000	220.000	230.000	220.000
	2135 MANUTENÇÃO DOS CONSELHOS TUTELARES	120.000	299.000	495.000	414.000
	Qtde. de Ações: 5	Total do Programa =	594.000	909.000	1.173.000
4002	PROGRAMA DE GESTÃO ADMINISTRATIVA				
	2358 CONTRATAÇÃO DE SERVIÇOS PARA MANUTENÇÃO FUNCIONAL	2.707.000	2.882.000	3.060.000	3.251.000
	2301 REFORMA DE PRÉDIOS PRÓPRIOS DA SEMASDH	100.000	100.000	100.000	100.000
	2362 SUPRIMENTO DE MATERIAIS E EQUIPAMENTOS PARA MANUTENÇÃO FUNCIONAL	492.000	610.000	615.000	717.000
	2363 FOLHA DE PESSOAL E ENCARGOS SOCIAIS	27.441.000	29.005.000	30.571.000	32.221.000
	1081 CONSTRUÇÃO E AMPLIAÇÃO DE PRÉDIOS PRÓPRIOS DA SEMASDH	100.000	100.000	100.000	100.000
	Qtde. de Ações: 5	Total do Programa =	30.840.000	32.697.000	34.446.000

370901 FUNDO MUNICIPAL DE ASSISTÊNCIA SOCIAL

Metas Financeiras R\$

Programa	Ação	2014	2015	2016	2017
	1050 PROMOÇÃO DA FORMAÇÃO PROFISSIONAL DO SERVIDOR MUNICIPAL				
	2216 CAPACITAÇÃO DE SERVIDORES DOS FUNDOS	14.000	14.700	15.435	16.207
	Qtde. de Ações: 1	Total do Programa =	14.000	14.700	15.435
1066	MANUTENÇÃO DA REDE DE SERVIÇOS SOCIOASSISTENCIAIS NO ÂMBITO DO SUAS				
	2360 PISO DE TRANSIÇÃO DE MÉDIA COMPLEXIDADE	120.152	125.813	131.853	138.186
	2189 SERVIÇO DE PROTEÇÃO E ATENDIMENTO INTEGRAL À FAMÍLIA (PAIF)	1.399.680	1.465.800	1.534.840	1.607.282
	2211 ÍNDICE DE GESTÃO DESCENTRALIZADA MUNICIPAL DO PROGRAMA BOLSA FAMÍLIA	3.085.000	3.293.000	3.442.000	3.591.000
	2361 PISO FIXO DE MÉDIA COMPLEXIDADE	1.105.488	1.169.780	1.230.519	1.294.944
	2357 ÍNDICE DE GESTÃO DESCENTRALIZADA - SUAS	134.515	140.240	163.153	194.710
	2208 SERVIÇO DE CONVIVÊNCIA E FORTALECIMENTO DE VÍNCULOS	407.025	426.219	446.505	467.780
	2213 APOIO À CONVÊNIOS E SERVIÇOS DIVERSOS	10.000	10.500	11.025	11.576
	1130 SERVIÇO DE ACOGLHIMENTO INSTITUCIONAL PARA INDIVÍDUOS EM SITUAÇÃO DE RUA	129.560	135.760	142.260	149.116
	2273 MANUTENÇÃO ADMINISTRATIVA DO FMAS	119.000	128.790	144.630	151.367
	2359 AVALIAÇÃO E OPERACIONALIZAÇÃO DO BPC DA ASSISTÊNCIA SOCIAL	1.107.820	1.160.698	1.215.050	1.282.095
	Qtde. de Ações: 10	Total do Programa =	7.618.240	8.056.600	8.461.835
1118	REDE DE PROTEÇÃO À CRIANÇA E AO ADOLESCENTE				
	2275 GESTÃO DO PROGRAMA DE ERRADICAÇÃO DO TRABALHO INFANTIL - PETI	77.760	80.300	84.180	88.249
	1172 SERVIÇO DE ACOGLHIMENTO INSTITUCIONAL PARA CRIANÇAS E ADOLESCENTES	324.000	339.400	355.550	372.488
	Qtde. de Ações: 2	Total do Programa =	401.760	419.700	460.737

370902 FUNDO MUNICIPAL DE DIREITOS DA CRIANÇA E DO ADOLESCENTE

Metas Financeiras R\$

Programa	Ação	2014	2015	2016	2017
	1118 REDE DE PROTEÇÃO À CRIANÇA E AO ADOLESCENTE				
	2225 APOIO TÉCNICO FINANCEIRO À REDE DE SERVIÇOS PARA PROTEÇÃO À INFÂNCIA E ADOLESCÊNCIA	714.000	750.000	788.000	827.000
	Qtde. de Ações: 1	Total do Programa =	714.000	750.000	788.000

370903 FUNDO MUNICIPAL DE DIREITOS HUMANOS

Metas Financeiras R\$

Programa	Ação	2014	2015	2016	2017
	1078 EXECUÇÃO DA POLÍTICA MUNICIPAL DE DIREITOS				
	2248 APOIO TÉCNICO FINANCEIRO À REDE DE DEFESA DOS DIREITOS HUMANOS	40.000	42.000	44.000	46.000
	Qtde. de Ações: 1	Total do Programa =	40.000	42.000	44.000

370904 FUNDO MUNICIPAL DE APOIO A PESSOA COM DEFICIÊNCIA

Metas Financeiras R\$

Programa	Ação	2014	2015	2016	2017
	1077 ASSISTÊNCIA À REDE DE PROTEÇÃO DOS DIREITOS DA PESSOA COM DEFICIÊNCIA				
	2240 APOIO TÉCNICO FINANCEIRO À REDE DE PROTEÇÃO E DEFESA DOS DIREITOS DA PESSOA COM DEFICIÊNCIA	134.000	42.000	44.000	46.000
	Qtde. de Ações: 1	Total do Programa =	134.000	42.000	44.000

370905 FUNDO MUNICIPAL ANTIDROGAS

Metas Financeiras R\$

Programa	Ação	2014	2015	2016	2017
	1055 GESTÃO DA POLÍTICA ASSISTENCIAL E SOCIAL				
	2343 GESTÃO DA POLÍTICA SOBRE DROGAS	40.000	42.000	44.000	46.000
	Qtde. de Ações: 1	Total do Programa =	40.000	42.000	44.000

380101 SECRETARIA MUNICIPAL DE LIMPEZA PÚBLICA

Metas Financeiras R\$

Programa	Ação	2014	2015	2016	2017
	1005 MANAUS MAIS LIMPA				
	2065 APOIO À EDUCAÇÃO AMBIENTAL E À COLETA SELETIVA E RECICLAGEM	55.000	60.000	65.000	70.000
	2061 MANUTENÇÃO DA COLETA DE LIXO	95.361.000	100.855.000	106.455.000	111.951.000
	2064 MANUTENÇÃO DE RUAS E LOGRADOUROS PÚBLICOS	42.003.000	44.441.000	46.742.000	49.245.000
	2062 TRATAMENTO E DESTINAÇÃO FINAL DOS RESÍDUOS SÓLIDOS NO ATERRO SANITÁRIO DE MANAUS	54.000.000	57.000.000	60.000.000	63.500.000
	2068 MANUTENÇÃO E CONSERVAÇÃO DE BANHEIROS PÚBLICOS	94.000	99.000	105.000	110.000
	2067 INFRAESTRUTURA DE CEMITÉRIOS E SISTEMA FUNERÁRIO	300.000	315.000	330.000	350.000
	2066 MANUTENÇÃO E CONSERVAÇÃO DE PRAÇAS E JARDINS	80.000	85.000	90.000	95.000
	2063 LIMPEZA DE IGARAPÉS	3.144.000	3.300.000	3.500.000	3.700.000
	Qtde. de Ações: 8	Total do Programa =	195.037.000	206.155.000	217.287.000



Prefeitura de Manaus
Plano Plurianual – PPA 2014/2017
Anexo IX: Previsão no PPA por Programas e Ações (2633)

380101 SECRETARIA MUNICIPAL DE LIMPEZA PÚBLICA

Metas Financeiras R\$

Programa	Ação	2014	2015	2016	2017
4002	PROGRAMA DE GESTÃO ADMINISTRATIVA				
2362	SUPRIMENTO DE MATERIAIS E EQUIPAMENTOS PARA MANUTENÇÃO FUNCIONAL	579.000	612.000	646.000	680.000
2363	FOLHA DE PESSOAL E ENCARGOS SOCIAIS	39.116.000	41.345.000	43.578.000	45.931.000
2358	CONTRATAÇÃO DE SERVIÇOS PARA MANUTENÇÃO FUNCIONAL	80.000	84.000	89.000	93.000
Qtde. de Ações:	3				
Total do Programa =		39.775.000	42.041.000	44.313.000	46.704.000

500201 INSTITUTO MUNICIPAL DE ENGENHARIA E FISCALIZAÇÃO DO TRÂNSITO

Metas Financeiras R\$

Programa	Ação	2014	2015	2016	2017
1023	SEGURANÇA DO TRÂNSITO NA CIDADE DE MANAUS				
4020	EDUCAÇÃO PARA O TRÂNSITO	340.000	359.000	377.000	396.000
3045	CONTROLE OPERACIONAL DO TRÂNSITO	8.040.000	8.498.000	8.923.000	9.369.000
3022	SINALIZAÇÃO HORIZONTAL	250.000	264.000	277.000	291.000
3044	GESTÃO OPERACIONAL DO TRÂNSITO	9.343.000	9.877.000	10.374.000	10.904.000
3035	CONSTRUÇÃO E AMPLIAÇÃO DE EQUIPAMENTO PÚBLICO	1.000.000	1.057.000	1.110.000	1.166.000
3055	SINALIZAÇÃO DE CICLOFAIXAS	250.000	264.000	277.000	291.000
3021	SINALIZAÇÃO SEMAFÓRICA	2.165.000	2.289.000	2.402.000	2.521.000
3023	SINALIZAÇÃO VERTICAL	250.000	264.000	277.000	291.000
Qtde. de Ações:	8				
Total do Programa =		21.638.000	22.872.000	24.017.000	25.229.000
1050	PROMOÇÃO DA FORMAÇÃO PROFISSIONAL DO SERVIDOR MUNICIPAL				
4057	VALORIZAÇÃO E CAPACITAÇÃO DOS SERVIDORES DO MANAUSTRANS	200.000	212.000	223.000	234.000
Qtde. de Ações:	1				
Total do Programa =		200.000	212.000	223.000	234.000
4002	PROGRAMA DE GESTÃO ADMINISTRATIVA				
2358	CONTRATAÇÃO DE SERVIÇOS PARA MANUTENÇÃO FUNCIONAL	5.923.000	6.260.000	6.572.000	6.898.000
2362	SUPRIMENTO DE MATERIAIS E EQUIPAMENTOS PARA MANUTENÇÃO FUNCIONAL	986.000	1.042.000	1.094.000	1.149.000
2363	FOLHA DE PESSOAL E ENCARGOS SOCIAIS	26.526.000	28.038.000	29.552.000	31.147.000
Qtde. de Ações:	3				
Total do Programa =		33.435.000	35.340.000	37.218.000	39.194.000

520201 FUNDAÇÃO DE APOIO AO IDOSO "DOUTOR THOMAS"

Metas Financeiras R\$

Programa	Ação	2014	2015	2016	2017
1004	ASSISTÊNCIA E DEFESA DE DIREITOS DA PESSOA IDOSA				
4001	ATENDIMENTO DOMICILIAR AO IDOSO - (PROGRAMA DE ATENDIMENTO DOMICILIAR AO IDOSO - PADI)	139.000	147.000	155.000	163.000
4002	APOIO, INCENTIVO E REALIZAÇÃO DE ESTUDO E PESQUISAS SOBRE O ENVELHECIMENTO EM MANAUS (NEPEM)	29.000	29.000	31.000	32.000
3029	MELHOR IDADE NOS BAIRROS	408.000	452.000	466.000	489.000
4005	ATENDIMENTO NO CENTRO DE CONVIVÊNCIA "PARQUE MUNICIPAL DO IDOSO"	542.000	566.000	612.000	652.000
4004	ATENDIMENTO DE LONGA PERMANÊNCIA (ILPI)	1.139.000	1.202.000	1.262.000	1.326.000
3030	CONSTRUÇÃO E/OU AMPLIAÇÃO E/OU REFORMA DAS INSTALAÇÕES FÍSICAS DA FUNDAÇÃO "DR. THOMAS" E ANEXOS	10.000	0	0	0
Qtde. de Ações:	6				
Total do Programa =		2.267.000	2.396.000	2.526.000	2.662.000
4002	PROGRAMA DE GESTÃO ADMINISTRATIVA				
2363	FOLHA DE PESSOAL E ENCARGOS SOCIAIS	7.804.000	6.663.000	7.023.000	7.403.000
2362	SUPRIMENTO DE MATERIAIS E EQUIPAMENTOS PARA MANUTENÇÃO FUNCIONAL	147.000	155.000	172.000	189.000
2358	CONTRATAÇÃO DE SERVIÇOS PARA MANUTENÇÃO FUNCIONAL	3.081.000	3.010.000	3.110.000	3.216.000
Qtde. de Ações:	3				
Total do Programa =		11.032.000	9.828.000	10.305.000	10.808.000

520901 FUNDO MUNICIPAL DE DIREITO DO IDOSO

Metas Financeiras R\$

Programa	Ação	2014	2015	2016	2017
1100	GESTÃO DE PROGRAMAS, PROJETOS E AÇÕES VOLTADAS PARA IDOSOS DE MANAUS				
4058	ASSISTÊNCIA SOCIAL AOS GRUPOS DE IDOSOS DA CIDADE DE MANAUS	33.000	34.000	36.000	38.000
Qtde. de Ações:	1				
Total do Programa =		33.000	34.000	36.000	38.000

540201 SUPERINTENDÊNCIA MUNICIPAL DE TRANSPORTES URBANOS

Metas Financeiras R\$

Programa	Ação	2014	2015	2016	2017
1022	MELHORIA DO TRANSPORTE URBANO				
3013	CONSTRUÇÃO E RECUPERAÇÃO DE ABRIGOS EM PONTOS DE ÔNIBUS	4.005.000	2.270.000	2.000.000	2.480.000
4048	REALIZAÇÃO DE CAMPANHAS DE EDUCAÇÃO PARA O TRANSPORTE	28.000	33.200	38.400	43.600
3014	CONSTRUÇÃO E RECUPERAÇÃO DE PASSARELAS PARA PEDESTRES	95.000	114.000	152.000	182.000
3011	CONSTRUÇÃO E RECUPERAÇÃO DE TERMINAIS	2.230.000	4.357.800	5.097.600	5.085.400
3015	IMPLANTAÇÃO DE CORREDORES EXCLUSIVOS DE ÔNIBUS	2.560.000	1.861.000	2.123.000	2.044.000
3052	CENTRO DE CONTROLE OPERACIONAL DE TRANSPORTE	1.490.000	442.000	45.000	15.000
Qtde. de Ações:	6				
Total do Programa =		10.408.000	9.078.000	9.456.000	9.850.000
1050	PROMOÇÃO DA FORMAÇÃO PROFISSIONAL DO SERVIDOR MUNICIPAL				
4021	VALORIZAÇÃO E CAPACITAÇÃO DOS SERVIDORES DA SMTU	108.000	115.000	122.000	130.000
Qtde. de Ações:	1				
Total do Programa =		108.000	115.000	122.000	130.000
4002	PROGRAMA DE GESTÃO ADMINISTRATIVA				
3043	CONSTRUÇÃO DA SEDE DA SMTU	2.800.000	0	0	0
2362	SUPRIMENTO DE MATERIAIS E EQUIPAMENTOS PARA MANUTENÇÃO FUNCIONAL	2.350.000	2.205.000	1.660.000	1.585.000
2363	FOLHA DE PESSOAL E ENCARGOS SOCIAIS	14.072.000	14.874.000	15.677.000	16.524.000
2358	CONTRATAÇÃO DE SERVIÇOS PARA MANUTENÇÃO FUNCIONAL	5.643.000	3.326.000	4.062.000	4.332.000
Qtde. de Ações:	4				
Total do Programa =		24.865.000	20.405.000	21.399.000	22.441.000

560201 INSTITUTO MUNICIPAL DE ORDEM SOCIAL E PLANEJAMENTO URBANO

Metas Financeiras R\$

Programa	Ação	2014	2015	2016	2017
1048	PLANEJAMENTO URBANO				
4073	ELABORAÇÃO DE PLANOS, PROJETOS E CONSULTORIA	800.000	844.000	888.000	932.000
4040	PROMOÇÃO DA MOBILIDADE URBANA	200.000	212.000	222.000	234.000
4039	PLANEJAMENTO E GEOPROCESSAMENTO URBANO	570.000	597.000	624.000	651.000
Qtde. de Ações:	3				
Total do Programa =		1.570.000	1.653.000	1.734.000	1.817.000
1050	PROMOÇÃO DA FORMAÇÃO PROFISSIONAL DO SERVIDOR MUNICIPAL				
4044	CAPACITAÇÃO DE SERVIDORES EM GESTÃO ADMINISTRATIVA, ARQUITETURA E URBANISMO E ENGENHARIA	200.000	212.000	222.000	233.000
Qtde. de Ações:	1				
Total do Programa =		200.000	212.000	222.000	233.000



Prefeitura de Manaus
Plano Plurianual – PPA 2014/2017
Anexo IX: Previsão no PPA por Programas e Ações (2633)

560201 INSTITUTO MUNICIPAL DE ORDEM SOCIAL E PLANEJAMENTO URBANO

Metas Financeiras R\$

Programa	Ação	2014	2015	2016	2017
1105	GESTÃO DE BENS PÚBLICOS				
4065	MANUTENÇÃO E CONSERVAÇÃO DE PARQUES	280.000	296.000	310.000	130.000
Qtde. de Ações:	1	Total do Programa =	280.000	296.000	310.000
1115	CONTROLE URBANO				
4075	FISCALIZAÇÃO DE ENGENHOS PUBLICITÁRIOS E ATIVIDADES ECONÔMICAS EM LOGRADOUROS PÚBLICOS	200.000	213.000	222.000	234.000
4074	GERENCIAMENTO, FISCALIZAÇÃO E CONTROLE DAS PERMISSÕES E CONCESSÕES PÚBLICAS	200.000	211.000	221.000	233.000
4045	FISCALIZAÇÃO E INSPEÇÃO DE OBRAS E POSTURAS	1.032.000	1.089.000	1.142.000	1.197.000
Qtde. de Ações:	3	Total do Programa =	1.432.000	1.513.000	1.585.000
4002	PROGRAMA DE GESTÃO ADMINISTRATIVA				
2363	FOLHA DE PESSOAL E ENCARGOS SOCIAIS	12.330.000	13.033.000	13.704.000	13.989.000
2358	CONTRATAÇÃO DE SERVIÇOS PARA MANUTENÇÃO FUNCIONAL	2.099.000	1.428.000	746.000	736.000
2362	SUPRIMENTO DE MATERIAIS E EQUIPAMENTOS PARA MANUTENÇÃO FUNCIONAL	300.000	317.000	332.000	349.000
Qtde. de Ações:	3	Total do Programa =	14.729.000	14.778.000	15.074.000

560901 FUNDO MUNICIPAL DE DESENVOLVIMENTO URBANO

Metas Financeiras R\$

Programa	Ação	2014	2015	2016	2017
1070	PROGRAMA DE DESENVOLVIMENTO URBANO E AMBIENTAL				
4047	GESTÃO DO DESENVOLVIMENTO URBANO E AMBIENTAL	3.641.000	3.635.000	3.612.000	3.612.000
Qtde. de Ações:	1	Total do Programa =	3.641.000	3.635.000	3.612.000

620201 FUNDAÇÃO MUNICIPAL DE CULTURA, TURISMO E EVENTOS

Metas Financeiras R\$

Programa	Ação	2014	2015	2016	2017
1015	DIFUSÃO CULTURAL				
3056	IMPLANTAÇÃO DA RUA DOS ARTISTAS	50.000	0	0	0
4081	CAPACITAÇÃO ARTÍSTICA DE MANAUS	500.000	480.000	570.000	660.000
3057	IMPLANTAÇÃO DA PRAÇA DO ROCK	50.000	0	0	0
3058	IMPLANTAÇÃO DE BANDAS E FANFARRAS EM TODAS AS ESCOLAS DA REDE PÚBLICA	50.000	0	0	0
4084	IMPLANTAÇÃO, REVITALIZAÇÃO E MANUTENÇÃO DE ESPAÇOS CULTURAIS	5.710.000	4.123.000	4.835.000	5.021.000
4086	DIFUSÃO CULTURAL NA CIDADE DE MANAUS	2.080.000	815.000	990.000	1.073.000
Qtde. de Ações:	6	Total do Programa =	8.440.000	5.418.000	6.395.000
1016	PROGRAMA DE DESENVOLVIMENTO DO TURISMO				
4019	SINALIZAÇÃO TURÍSTICA NA CIDADE DE MANAUS	100.000	120.000	140.000	160.000
4015	PROMOÇÃO TURÍSTICA DE MANAUS	604.000	753.000	1.135.000	1.620.000
4080	CAPACITAÇÃO DOS ATORES DA ATIVIDADE TURÍSTICA	300.000	150.000	160.000	170.000
4018	IMPLANTAÇÃO, REVITALIZAÇÃO E MANUTENÇÃO DE ESPAÇOS DE INTERESSE TURÍSTICO	336.000	368.000	399.000	431.000
Qtde. de Ações:	4	Total do Programa =	1.340.000	1.391.000	1.834.000
1033	PRESERVAÇÃO DO PATRIMÔNIO MATERIAL E IMATERIAL				
3012	PRESERVAÇÃO DO PATRIMÔNIO CULTURAL MATERIAL E IMATERIAL DO MUNICÍPIO DE MANAUS	270.000	280.000	290.000	300.000
3010	REVITALIZAÇÃO DO SÍTIO HISTÓRICO DA CIDADE DE MANAUS	1.184.000	288.000	302.000	316.000
Qtde. de Ações:	2	Total do Programa =	1.454.000	588.000	616.000
1050	PROMOÇÃO DA FORMAÇÃO PROFISSIONAL DO SERVIDOR MUNICIPAL				
4049	CAPACITAÇÃO E APRIMORAMENTO TÉCNICO DOS SERVIDORES DA MANAUSCULT	200.000	210.000	219.000	229.000
Qtde. de Ações:	1	Total do Programa =	200.000	210.000	219.000
1112	APOIO E REALIZAÇÃO DE EVENTOS FESTIVOS				
4079	PROMOÇÃO E REALIZAÇÃO DOS EVENTOS FESTIVOS DO CALENDÁRIO OFICIAL DE MANAUS	6.360.000	6.825.000	7.164.000	7.520.000
4085	APOIO AOS EVENTOS FESTIVOS E POPULARES REALIZADOS NA CIDADE DE MANAUS	8.470.000	8.169.000	7.596.000	7.585.000
3059	REALIZAÇÃO DO RÉVEILLON NO AMARELINHO	50.000	0	0	0
3060	REALIZAÇÃO E APOIO A VIRADA CULTURAL GOSPEL E LOUVOR NA PRAIA	50.000	0	0	0
Qtde. de Ações:	4	Total do Programa =	14.930.000	14.994.000	15.105.000
4002	PROGRAMA DE GESTÃO ADMINISTRATIVA				
2358	CONTRATAÇÃO DE SERVIÇOS PARA MANUTENÇÃO FUNCIONAL	2.210.000	2.336.000	2.463.000	2.598.000
2362	SUPRIMENTO DE MATERIAIS E EQUIPAMENTOS PARA MANUTENÇÃO FUNCIONAL	318.000	335.000	351.000	367.000
2363	FOLHA DE PESSOAL E ENCARGOS SOCIAIS	9.256.000	6.717.000	7.080.000	7.462.000
Qtde. de Ações:	3	Total do Programa =	11.784.000	9.388.000	10.427.000

620901 FUNDO MUNICIPAL DE CULTURA

Metas Financeiras R\$

Programa	Ação	2014	2015	2016	2017
1111	EXPANSÃO CULTURAL				
3027	REALIZAÇÃO DO PRÊMIO ARTÍSTICO CIDADE DE MANAUS	200.000	211.000	222.000	233.000
3053	APOIO E INCENTIVO À PRODUÇÃO E À DIFUSÃO DE PROJETOS ARTÍSTICOS E CULTURAIS	120.000	158.000	166.000	174.000
4087	REALIZAÇÃO DE OFICINAS ARTÍSTICAS	80.000	85.000	90.000	96.000
3054	PROJETO COLEÇÃO AMAZONIANA	70.000	75.000	80.000	85.000
3040	REALIZAÇÃO DO SALÃO MUNICIPAL DE ARTES PLÁSTICAS	30.000	0	0	0
Qtde. de Ações:	5	Total do Programa =	500.000	529.000	558.000
4002	PROGRAMA DE GESTÃO ADMINISTRATIVA				
2358	CONTRATAÇÃO DE SERVIÇOS PARA MANUTENÇÃO FUNCIONAL	22.000	23.000	24.000	25.000
2362	SUPRIMENTO DE MATERIAIS E EQUIPAMENTOS PARA MANUTENÇÃO FUNCIONAL	63.000	67.000	71.000	75.000
Qtde. de Ações:	2	Total do Programa =	85.000	90.000	100.000

620902 FUNDO MUNICIPAL DE PRESERVAÇÃO DO PATRIMÔNIO HISTÓRICO E CULTURAL

Metas Financeiras R\$

Programa	Ação	2014	2015	2016	2017
1067	GERENCIAMENTO DO PATRIMÔNIO HISTÓRICO E CULTURAL				
4046	GESTÃO DO PATRIMÔNIO HISTÓRICO E CULTURAL	2.000	2.000	2.000	2.000
Qtde. de Ações:	1	Total do Programa =	2.000	2.000	2.000



Prefeitura de Manaus
Plano Plurianual – PPA 2014/2017
Anexo IX: Previsão no PPA por Programas e Ações (2633)

630201 FUNDO ÚNICO DE PREVIDÊNCIA DO MUNICÍPIO DE MANAUS

Metas Financeiras R\$

Programa	Ação	2014	2015	2016	2017
1050	PROMOÇÃO DA FORMAÇÃO PROFISSIONAL DO SERVIDOR MUNICIPAL				
4071	VALORIZAÇÃO PROFISSIONAL DO SERVIDOR DO MANAUSPREV	510.000	543.000	576.000	604.000
Qtde. de Ações: 1 Total do Programa =		510.000	543.000	576.000	604.000
1117	PREVIDÊNCIA DOS SERVIDORES DO MUNICÍPIO DE MANAUS				
4070	MODERNIZAÇÃO DA INFRAESTRUTURA DE TECNOLOGIA DA INFORMAÇÃO DO MANAUSPREV	1.310.000	811.000	862.000	1.023.000
4089	FFIN - FUNDO FINANCEIRO CMM	6.873.000	7.233.000	7.563.000	7.563.000
4092	REPASSE PARA COBERTURA DO DÉFICIT FINANCEIRO - SAÚDE	1.000.000	0	0	0
4068	MANAUSPREV ITINERANTE	60.000	50.000	55.000	60.000
4093	REPASSE PARA COBERTURA DO DÉFICIT FINANCEIRO - OUTROS DO PODER EXECUTIVO	7.000.000	0	0	0
4088	FFIN - FUNDO FINANCEIRO PMM/IMPAS	90.734.000	95.900.000	100.660.000	100.660.000
4067	CENSO PREVIDENCIÁRIO	426.000	215.000	210.000	212.000
4069	ARQUIVO DIGITAL DO MANAUSPREV	550.000	220.000	250.000	270.000
4066	FPREV - FUNDO PREVIDENCIÁRIO	10.375.000	10.966.000	11.515.000	11.515.000
4090	REPASSE PARA COBERTURA DO DÉFICIT FINANCEIRO - PODER LEGISLATIVO	1.000.000	0	0	0
4091	REPASSE PARA COBERTURA DO DÉFICIT FINANCEIRO - EDUCAÇÃO	1.000.000	0	0	0
Qtde. de Ações: 11 Total do Programa =		120.328.000	115.395.000	121.115.000	121.303.000
4002	PROGRAMA DE GESTÃO ADMINISTRATIVA				
2358	CONTRATAÇÃO DE SERVIÇOS PARA MANUTENÇÃO FUNCIONAL	2.553.000	2.542.000	2.594.000	2.716.000
2363	FOLHA DE PESSOAL E ENCARGOS SOCIAIS	6.920.000	8.688.000	9.163.000	9.536.000
2362	SUPRIMENTO DE MATERIAIS E EQUIPAMENTOS PARA MANUTENÇÃO FUNCIONAL	1.080.000	1.113.000	1.184.000	1.235.000
Qtde. de Ações: 3 Total do Programa =		10.553.000	12.343.000	12.941.000	13.487.000
Qtde. de Ações: 454 Total Geral =		3.791.195.000	3.842.246.000	3.864.686.000	4.125.261.000
Qtde. de Programas: 134					

ANEXO X



Prefeitura de Manaus
Plano Plurianual – PPA 2014/2017
Anexo X: Demonstrativo Detalhado do PPA - Programas, Ações e suas Metas Físicas e Financeiras (2635)

Metas Financeiras R\$

Órgão	Tipo	Programa	Ações	2014	2015	2016	2017
010101		CÂMARA MUNICIPAL DE MANAUS					
PROGRAMAS FINALÍSTICOS							
1001		ATUAÇÃO PARLAMENTAR					
Ação:	2001	ATIVIDADE LEGISLATIVA E APRECIÇÃO DAS CONTAS PÚBLICAS					
Produto:	MATÉRIA DELIBERADA	Unid. de Medida: PORCENTAGEM					
Metas Físicas:	2014: 60,00	2015: 65,00	2016: 70,00	2017: 75,00	6.988.000	7.146.000	7.150.000
Ação:	2002	DIVULGAÇÃO DAS ATIVIDADES LEGISLATIVA DA CMM					
Produto:	DIVULGAÇÃO REALIZADA	Unid. de Medida: UNIDADE					
Metas Físicas:	2014: 50,00	2015: 55,00	2016: 60,00	2017: 65,00	150.000	194.000	210.000
Total por Programa =				7.138.000	7.340.000	7.360.000	7.380.000
Total por Tipo de Programa =				7.138.000	7.340.000	7.360.000	7.380.000
PROGRAMA DE APOIO ADMINISTRATIVO							
4001		PROGRAMA DE GESTÃO ADMINISTRATIVA					
Ação:	2003	SUPRIMENTOS DE MATERIAIS OU EQUIPAMENTOS PARA MANUTENÇÃO FUNCIONAL DA CMM					
Produto:	UNIDADE ADMINISTRATIVA MANTIDA	Unid. de Medida: UNIDADE					
Metas Físicas:	2014: 1,00	2015: 1,00	2016: 1,00	2017: 1,00	850.000	1.567.000	2.186.000
Ação:	2004	CONTRATAÇÃO DE SERVIÇOS PARA MANUTENÇÃO FUNCIONAL DA CMM					
Produto:	UNIDADE ADMINISTRATIVA MANTIDA	Unid. de Medida: UNIDADE					
Metas Físicas:	2014: 1,00	2015: 1,00	2016: 1,00	2017: 1,00	4.400.000	6.324.000	7.181.000
Ação:	2005	FOLHA DE PESSOAL E ENCARGOS SOCIAIS DA CMM					
Produto:	SERVIDORES REMUNERADOS	Unid. de Medida: UNIDADE					
Metas Físicas:	2014: 1,00	2015: 1,00	2016: 1,00	2017: 1,00	99.812.000	108.757.000	117.661.000
Ação:	2006	MANUTENÇÃO DA ESCOLA DO LEGISLATIVO					
Produto:	PESSOA QUALIFICADA E CAPACITADA	Unid. de Medida: UNIDADE					
Metas Físicas:	2014: 1,00	2015: 1,00	2016: 1,00	2017: 1,00	300.000	334.000	357.000
Total por Programa =				105.362.000	116.982.000	127.385.000	137.818.000
Total por Tipo de Programa =				105.362.000	116.982.000	127.385.000	137.818.000
Total por Órgão =				112.500.000	124.322.000	134.745.000	145.198.000
010901		FUNDO ESPECIAL DA CÂMARA MUNICIPAL DE MANAUS					
PROGRAMAS FINALÍSTICOS							
1001		ATUAÇÃO PARLAMENTAR					
Ação:	1123	IMPLEMENTAÇÃO DE PROJETOS DE ATUAÇÃO DE POLÍTICAS CORPORATIVAS E INSTITUCIONAL DA CMM					
Produto:	PROJETOS IMPLEMENTADOS	Unid. de Medida: UNIDADE					
Metas Físicas:	2014: 15,00	2015: 20,00	2016: 30,00	2017: 35,00	22.000	22.000	24.000
Total por Programa =				22.000	22.000	24.000	24.000
Total por Tipo de Programa =				22.000	22.000	24.000	24.000
PROGRAMA DE APOIO ADMINISTRATIVO							
4001		PROGRAMA DE GESTÃO ADMINISTRATIVA					
Ação:	1124	MODERNIZAÇÃO ADMINISTRATIVA DAS AÇÕES DA CMM					
Produto:	CMM MODERNIZADA	Unid. de Medida: PORCENTAGEM					
Metas Físicas:	2014: 35,00	2015: 45,00	2016: 55,00	2017: 65,00	166.000	176.000	184.000
Ação:	2341	MELHORIA DA INFRAESTRUTURA PREDIAL DA CMM					
Produto:	INFRAESTRUTURA MELHORADA	Unid. de Medida: PORCENTAGEM					
Metas Físicas:	2014: 40,00	2015: 45,00	2016: 50,00	2017: 55,00	47.000	49.000	51.000
Ação:	2342	CAPACITAÇÃO DOS SERVIDORES DA CMM					
Produto:	SERVIDOR CAPACITADO	Unid. de Medida: UNIDADE					
Metas Físicas:	2014: 200,00	2015: 300,00	2016: 400,00	2017: 500,00	56.000	58.000	61.000
Total por Programa =				269.000	283.000	296.000	311.000
Total por Tipo de Programa =				269.000	283.000	296.000	311.000
Total por Órgão =				291.000	305.000	320.000	335.000



Prefeitura de Manaus
Plano Plurianual – PPA 2014/2017
Anexo X: Demonstrativo Detalhado do PPA - Programas, Ações e suas Metas Físicas e Financeiras (2635)

Anexo X: Demonstrativo Detalhado do PPA - Programas, Ações e suas Metas Físicas e Financeiras (2013)						Metas Financeiras R\$	
Órgão	Tipo	Programa	Ações	2014	2015	2016	2017
110101	CASA CIVIL						
PROGRAMAS FINALÍSTICOS							
1050	PROMOÇÃO DA FORMAÇÃO PROFISSIONAL DO SERVIDOR MUNICIPAL						
Ação:	2085	CAPACITAÇÃO ESPECÍFICA DOS SERVIDORES DA CASA CIVIL					
Produto:	SERVIDOR CAPACITADO			Unid. de Medida: PORCENTAGEM			
Metas Físicas:	2014: 5,00	2015: 6,00	2016: 7,00	2017: 8,00	12.000	13.000	14.000
Total por Programa =				12.000	13.000	14.000	15.000
1073	CAPTAÇÃO E DISTRIBUIÇÃO DE ÁGUA POTÁVEL						
Ação:	1048	SISTEMA DE ABASTECIMENTO DE ÁGUA					
Produto:	SISTEMA AMPLIADO			Unid. de Medida: METRO CÚBICO			
Metas Físicas:	2014: 500,00	2015: 0,00	2016: 0,00	2017: 0,00	500.000	0	0
Ação:	2405	GESTÃO DA UGPM -ÁGUA					
Produto:	UNIDADE ADMINISTRATIVA MANTIDA			Unid. de Medida: UNIDADE			
Metas Físicas:	2014: 1,00	2015: 0,00	2016: 0,00	2017: 0,00	700.000	0	0
Total por Programa =				1.200.000	0	0	0
Total por Tipo de Programa =				1.212.000	13.000	14.000	15.000
PROGRAMA DE APOIO ADMINISTRATIVO							
4002	PROGRAMA DE GESTÃO ADMINISTRATIVA						
Ação:	2030	MANUTENÇÃO FUNCIONAL E CONSERVAÇÃO DO AUDITÓRIO					
Produto:	AUDITÓRIO MANTIDO			Unid. de Medida: UNIDADE			
Metas Físicas:	2014: 1,00	2015: 1,00	2016: 1,00	2017: 1,00	30.000	32.000	34.000
Ação:	2032	CERIMONIAL E PROMOÇÃO DE EVENTOS INSTITUCIONAIS					
Produto:	EVENTOS REALIZADOS			Unid. de Medida: UNIDADE			
Metas Físicas:	2014: 23,00	2015: 28,00	2016: 33,00	2017: 38,00	97.000	103.000	108.000
Ação:	2358	CONTRATAÇÃO DE SERVIÇOS PARA MANUTENÇÃO FUNCIONAL					
Produto:	UNIDADE ADMINISTRATIVA MANTIDA			Unid. de Medida: UNIDADE			
Metas Físicas:	2014: 1,00	2015: 1,00	2016: 1,00	2017: 1,00	3.478.000	3.676.000	3.876.000
Ação:	2362	SUPRIMENTO DE MATERIAIS E EQUIPAMENTOS PARA MANUTENÇÃO FUNCIONAL					
Produto:	UNIDADE ADMINISTRATIVA MANTIDA			Unid. de Medida: UNIDADE			
Metas Físicas:	2014: 1,00	2015: 1,00	2016: 1,00	2017: 1,00	248.000	262.000	275.000
Ação:	2363	FOLHA DE PESSOAL E ENCARGOS SOCIAIS					
Produto:	SERVIDORES REMUNERADOS			Unid. de Medida: UNIDADE			
Metas Físicas:	2014: 1,00	2015: 1,00	2016: 1,00	2017: 1,00	18.397.000	18.873.000	19.892.000
Total por Programa =				22.250.000	22.946.000	24.185.000	25.491.000
Total por Tipo de Programa =				22.250.000	22.946.000	24.185.000	25.491.000
Total por Órgão =				23.462.000	22.959.000	24.199.000	25.506.000
110103	ESCRITÓRIO DE REPRESENTAÇÃO EM BRASÍLIA						
PROGRAMAS FINALÍSTICOS							
1050	PROMOÇÃO DA FORMAÇÃO PROFISSIONAL DO SERVIDOR MUNICIPAL						
Ação:	2404	CAPACITAÇÃO ESPECÍFICA DOS SERVIDORES DO ESBRA					
Produto:	SERVIDOR CAPACITADO			Unid. de Medida: UNIDADE			
Metas Físicas:	2014: 1,00	2015: 1,00	2016: 1,00	2017: 1,00	4.000	4.000	4.000
Total por Programa =				4.000	4.000	4.000	4.000
Total por Tipo de Programa =				4.000	4.000	4.000	4.000
PROGRAMA DE APOIO ADMINISTRATIVO							
4002	PROGRAMA DE GESTÃO ADMINISTRATIVA						
Ação:	2358	CONTRATAÇÃO DE SERVIÇOS PARA MANUTENÇÃO FUNCIONAL					
Produto:	UNIDADE ADMINISTRATIVA MANTIDA			Unid. de Medida: UNIDADE			
Metas Físicas:	2014: 1,00	2015: 1,00	2016: 1,00	2017: 1,00	5.000	5.000	5.000
Ação:	2362	SUPRIMENTO DE MATERIAIS E EQUIPAMENTOS PARA MANUTENÇÃO FUNCIONAL					
Produto:	UNIDADE ADMINISTRATIVA MANTIDA			Unid. de Medida: UNIDADE			
Metas Físicas:	2014: 1,00	2015: 1,00	2016: 1,00	2017: 1,00	294.000	311.000	328.000
Total por Programa =				299.000	316.000	333.000	351.000
Total por Tipo de Programa =				299.000	316.000	333.000	351.000
Total por Órgão =				303.000	320.000	337.000	355.000
120101	GABINETE DO VICE-PREFEITO						
PROGRAMA DE APOIO ADMINISTRATIVO							
4002	PROGRAMA DE GESTÃO ADMINISTRATIVA						
Ação:	2045	ARTICULAÇÃO POLÍTICO-SOCIAL					
Produto:	POPULAÇÃO ATENDIDA			Unid. de Medida: UNIDADE			
Metas Físicas:	2014: 1.600,00	2015: 1.600,00	2016: 1.600,00	2017: 1.600,00	15.000	15.000	15.000
Ação:	2358	CONTRATAÇÃO DE SERVIÇOS PARA MANUTENÇÃO FUNCIONAL					
Produto:	UNIDADE ADMINISTRATIVA MANTIDA			Unid. de Medida: UNIDADE			
Metas Físicas:	2014: 1,00	2015: 1,00	2016: 1,00	2017: 1,00	4.000	4.000	4.000
Ação:	2362	SUPRIMENTO DE MATERIAIS E EQUIPAMENTOS PARA MANUTENÇÃO FUNCIONAL					
Produto:	UNIDADE ADMINISTRATIVA MANTIDA			Unid. de Medida: UNIDADE			
Metas Físicas:	2014: 1,00	2015: 1,00	2016: 1,00	2017: 1,00	19.000	21.000	25.000
Ação:	2363	FOLHA DE PESSOAL E ENCARGOS SOCIAIS					
Produto:	SERVIDORES REMUNERADOS			Unid. de Medida: UNIDADE			
Metas Físicas:	2014: 1,00	2015: 1,00	2016: 1,00	2017: 1,00	2.103.000	2.223.000	2.344.000
Total por Programa =				2.141.000	2.263.000	2.386.000	2.515.000
Total por Tipo de Programa =				2.141.000	2.263.000	2.386.000	2.515.000
Total por Órgão =				2.141.000	2.263.000	2.386.000	2.515.000
130101	PROCURADORIA GERAL DO MUNICÍPIO						
PROGRAMAS FINALÍSTICOS							
1050	PROMOÇÃO DA FORMAÇÃO PROFISSIONAL DO SERVIDOR MUNICIPAL						
Ação:	2263	CAPACITAÇÃO DE SERVIDORES DA PGM					
Produto:	SERVIDORES CAPACITADOS			Unid. de Medida: UNIDADE			
Metas Físicas:	2014: 25,00	2015: 27,00	2016: 29,00	2017: 32,00	7.000	7.000	7.000
Total por Programa =				7.000	7.000	7.000	7.000
1119	DESAPROPRIAÇÃO DE IMOVEIS						
Ação:	2264	DESAPROPRIAÇÃO DE BENS IMÓVEIS					
Produto:	IMÓVEIS DESAPROPRIADOS			Unid. de Medida: UNIDADE			
Metas Físicas:	2014: 100,00	2015: 110,00	2016: 120,00	2017: 130,00	19.800.000	20.940.000	22.081.000
Total por Programa =				19.800.000	20.940.000	22.081.000	23.284.000
Total por Tipo de Programa =				19.807.000	20.947.000	22.088.000	23.291.000



Prefeitura de Manaus

Plano Plurianual – PPA 2014/2017

Anexo X: Demonstrativo Detalhado do PPA - Programas, Ações e suas Metas Físicas e Financeiras (2635)

Metas Financeiras R\$

Órgão	Tipo	Programa	Ações	2014	2015	2016	2017
PROGRAMA DE APOIO ADMINISTRATIVO							
4002	PROGRAMA DE GESTÃO ADMINISTRATIVA						
Ação:	2358	CONTRATAÇÃO DE SERVIÇOS PARA MANUTENÇÃO FUNCIONAL					
Produto:	UNIDADE ADMINISTRATIVA MANTIDA		Unid. de Medida:	UNIDADE			
Metas Físicas:	2014: 1,00	2015: 1,00	2016: 1,00	2017: 1,00	600.000	640.000	680.000
722.000							
Ação:	2362	SUPRIMENTO DE MATERIAIS E EQUIPAMENTOS PARA MANUTENÇÃO FUNCIONAL					
Produto:	UNIDADE ADMINISTRATIVA MANTIDA		Unid. de Medida:	UNIDADE			
Metas Físicas:	2014: 1,00	2015: 1,00	2016: 1,00	2017: 1,00	300.000	300.000	300.000
300.000							
Ação:	2363	FOLHA DE PESSOAL E ENCARGOS SOCIAIS					
Produto:	SERVIDORES REMUNERADOS		Unid. de Medida:	UNIDADE			
Metas Físicas:	2014: 1,00	2015: 1,00	2016: 1,00	2017: 1,00	23.398.000	24.732.000	26.068.000
27.475.000							
Total por Programa =					24.298.000	25.672.000	27.048.000
Total por Tipo de Programa =					24.298.000	25.672.000	27.048.000
Total por Órgão =					44.105.000	46.619.000	51.788.000
140101 SECRETARIA MUNICIPAL DE ADMINISTRAÇÃO, PLANEJAMENTO E GESTÃO							
PROGRAMA DE APOIO ADMINISTRATIVO							
4002	PROGRAMA DE GESTÃO ADMINISTRATIVA						
Ação:	2105	MODERNIZAÇÃO DOS PROCESSOS ADMINISTRATIVOS					
Produto:	PROCESSOS ADMINISTRATIVOS MODERNIZADOS		Unid. de Medida:	UNIDADE			
Metas Físicas:	2014: 5,00	2015: 8,00	2016: 10,00	2017: 12,00	10.000	10.000	10.000
10.000							
Ação:	2251	PLANEJAMENTO ESTRATÉGICO					
Produto:	EVENTO REALIZADO		Unid. de Medida:	UNIDADE			
Metas Físicas:	2014: 5,00	2015: 6,00	2016: 7,00	2017: 8,00	14.000	15.000	16.500
18.000							
Ação:	2282	IMPLEMENTAÇÃO DE AÇÕES DE PLANEJAMENTO E PROJETOS ESPECIAIS					
Produto:	AÇÃO IMPLEMENTADA		Unid. de Medida:	UNIDADE			
Metas Físicas:	2014: 1,00	2015: 1,00	2016: 1,00	2017: 1,00	13.000	15.000	16.500
18.000							
Ação:	2283	APERFEIÇOAMENTO DO NOVO SISTEMA DE FOLHA DE PAGAMENTO					
Produto:	SISTEMA APERFEIÇOADO		Unid. de Medida:	UNIDADE			
Metas Físicas:	2014: 1,00	2015: 1,00	2016: 1,00	2017: 1,00	10.000	10.000	10.000
10.000							
Ação:	2358	CONTRATAÇÃO DE SERVIÇOS PARA MANUTENÇÃO FUNCIONAL					
Produto:	UNIDADE ADMINISTRATIVA MANTIDA		Unid. de Medida:	UNIDADE			
Metas Físicas:	2014: 1,00	2015: 1,00	2016: 1,00	2017: 1,00	3.108.000	2.233.000	2.357.000
2.488.000							
Ação:	2362	SUPRIMENTO DE MATERIAIS E EQUIPAMENTOS PARA MANUTENÇÃO FUNCIONAL					
Produto:	UNIDADE ADMINISTRATIVA MANTIDA		Unid. de Medida:	UNIDADE			
Metas Físicas:	2014: 1,00	2015: 1,00	2016: 1,00	2017: 1,00	157.000	161.000	166.000
171.000							
Ação:	2363	FOLHA DE PESSOAL E ENCARGOS SOCIAIS					
Produto:	SERVIDORES REMUNERADOS		Unid. de Medida:	UNIDADE			
Metas Físicas:	2014: 1,00	2015: 1,00	2016: 1,00	2017: 1,00	37.113.000	39.228.000	41.347.000
43.580.000							
Total por Programa =					40.425.000	41.672.000	43.923.000
Total por Tipo de Programa =					40.425.000	41.672.000	43.923.000
Total por Órgão =					40.425.000	41.672.000	43.923.000
					46.295.000	46.295.000	46.295.000
140102 ESCOLA DE SERVIÇO PÚBLICO MUNICIPAL							
PROGRAMAS FINALÍSTICOS							
1018	PROGRAMA DE INCLUSÃO SOCIOEDUCACIONAL						
Ação:	2365	PROGRAMA BOLSA IDIOMAS					
Produto:	BOLSA CONCEDIDA		Unid. de Medida:	UNIDADE			
Metas Físicas:	2014: 500,00	2015: 1.000,00	2016: 1.500,00	2017: 2.000,00	250.000	265.000	277.000
292.000							
Ação:	2371	BOLSA PÓS GRADUAÇÃO					
Produto:	BOLSA CONCEDIDA		Unid. de Medida:	UNIDADE			
Metas Físicas:	2014: 500,00	2015: 600,00	2016: 700,00	2017: 800,00	250.000	265.000	277.000
292.000							
Ação:	2406	BOLSA UNIVERSIDADE					
Produto:	BOLSA CONCEDIDA		Unid. de Medida:	UNIDADE			
Metas Físicas:	2014: 20.000,00	2015: 21.000,00	2016: 22.000,00	2017: 23.000,00	11.383.000	12.041.000	12.719.000
13.424.000							
Total por Programa =					11.883.000	12.571.000	13.273.000
					14.008.000	14.008.000	14.008.000
1050	PROMOÇÃO DA FORMAÇÃO PROFISSIONAL DO SERVIDOR MUNICIPAL						
Ação:	2364	IMPLANTAÇÃO DA PLATAFORMA DE EDUCAÇÃO A DISTÂNCIA - EAD					
Produto:	SERVIDOR CAPACITADO		Unid. de Medida:	UNIDADE			
Metas Físicas:	2014: 1.000,00	2015: 1.000,00	2016: 1.000,00	2017: 1.000,00	250.000	265.000	277.000
292.000							
Ação:	4036	VALORIZAÇÃO, QUALIFICAÇÃO E APERFEIÇOAMENTO PROFISSIONAL DO SERVIDOR MUNICIPAL					
Produto:	SERVIDOR CAPACITADO		Unid. de Medida:	UNIDADE			
Metas Físicas:	2014: 150,00	2015: 200,00	2016: 300,00	2017: 500,00	250.000	264.000	269.000
276.000							
Total por Programa =					500.000	529.000	546.000
					568.000	568.000	568.000
1104	DESENVOLVIMENTO SOCIOEDUCACIONAL						
Ação:	3048	PROJETOS SOCIOEDUCACIONAIS					
Produto:	PROJETOS IMPLEMENTADOS		Unid. de Medida:	UNIDADE			
Metas Físicas:	2014: 20,00	2015: 30,00	2016: 40,00	2017: 50,00	20.000	22.000	22.000
24.000							
Total por Programa =					20.000	22.000	22.000
Total por Tipo de Programa =					12.403.000	13.122.000	13.841.000
					14.600.000	14.600.000	14.600.000
PROGRAMA DE APOIO ADMINISTRATIVO							
4002	PROGRAMA DE GESTÃO ADMINISTRATIVA						
Ação:	2358	CONTRATAÇÃO DE SERVIÇOS PARA MANUTENÇÃO FUNCIONAL					
Produto:	UNIDADE ADMINISTRATIVA MANTIDA		Unid. de Medida:	UNIDADE			
Metas Físicas:	2014: 1,00	2015: 1,00	2016: 1,00	2017: 1,00	1.491.000	1.576.000	1.655.000
1.738.000							
Ação:	2362	SUPRIMENTO DE MATERIAIS E EQUIPAMENTOS PARA MANUTENÇÃO FUNCIONAL					
Produto:	UNIDADE ADMINISTRATIVA MANTIDA		Unid. de Medida:	UNIDADE			
Metas Físicas:	2014: 1,00	2015: 1,00	2016: 1,00	2017: 1,00	171.000	181.000	197.000
214.000							
Total por Programa =					1.662.000	1.757.000	1.852.000
Total por Tipo de Programa =					1.662.000	1.757.000	1.852.000
Total por Órgão =					14.065.000	14.879.000	15.693.000
					16.552.000	16.552.000	16.552.000



Prefeitura de Manaus
Plano Plurianual – PPA 2014/2017
Anexo X: Demonstrativo Detalhado do PPA - Programas, Ações e suas Metas Físicas e Financeiras (2635)

Metas Financeiras R\$

Órgão	Tipo	Programa	Ações	2014	2015	2016	2017
140901	FUNDO MUNICIPAL DE INCLUSÃO SOCIOEDUCACIONAL						
PROGRAMAS FINALÍSTICOS							
1104	DESENVOLVIMENTO SOCIOEDUCACIONAL						
Ação:	4064	GESTÃO DO FUNDO MUNICIPAL DE INCLUSÃO SOCIOEDUCACIONAL					
Produto:	APOIO PROPORCIONADO	Unid. de Medida:	UNIDADE				
Metas Físicas:	2014: 1,00	2015: 1,00	2016: 1,00	2017: 1,00	1.000	1.000	1.000
Total por Programa =				1.000	1.000	1.000	1.000
Total por Tipo de Programa =				1.000	1.000	1.000	1.000
Total por Órgão =				1.000	1.000	1.000	1.000
150101	CASA MILITAR						
PROGRAMAS FINALÍSTICOS							
1034	APOIO ÀS FORÇAS ARMADAS						
Ação:	2081	JUNTA DO SERVIÇO MILITAR					
Produto:	CIDADÃO ATENDIDO	Unid. de Medida:	UNIDADE				
Metas Físicas:	2014: 9.000,00	2015: 10.000,00	2016: 12.000,00	2017: 13.000,00	75.000	78.750	82.687
Total por Programa =				75.000	78.750	82.687	86.821
1040	GUARDA METROPOLITANA ATIVA						
Ação:	1164	IMPLANTAÇÃO DA RONDA ESCOLAR					
Produto:	ESCOLA ATENDIDA	Unid. de Medida:	UNIDADE				
Metas Físicas:	2014: 80,00	2015: 50,00	2016: 40,00	2017: 30,00	90.000	115.060	129.863
Ação:	1165	IMPLANTAÇÃO DO CENTRO DE FORMAÇÃO E INSTRUÇÃO DA GUARDA MUNICIPAL E DEFESA CIVIL					
Produto:	CENTRO IMPLANTADO	Unid. de Medida:	PORCENTAGEM				
Metas Físicas:	2014: 25,00	2015: 25,00	2016: 25,00	2017: 25,00	65.000	80.000	96.000
Ação:	1166	IMPLANTAÇÃO DO SISTEMA DE VIDEOMONITORAMENTO					
Produto:	SISTEMA IMPLANTADO	Unid. de Medida:	PORCENTAGEM				
Metas Físicas:	2014: 25,00	2015: 25,00	2016: 25,00	2017: 25,00	25.000	30.000	45.000
Ação:	2086	MANUTENÇÃO DA GUARDA METROPOLITANA					
Produto:	MATERIAIS E EQUIPAMENTOS ADQUIRIDOS	Unid. de Medida:	UNIDADE				
Metas Físicas:	2014: 2.500,00	2015: 2.000,00	2016: 2.500,00	2017: 2.000,00	1.726.000	1.790.350	1.854.268
Total por Programa =				1.906.000	2.015.410	2.125.131	2.240.338
Total por Tipo de Programa =				1.981.000	2.094.160	2.207.818	2.327.159
PROGRAMA DE APOIO ADMINISTRATIVO							
4002	PROGRAMA DE GESTÃO ADMINISTRATIVA						
Ação:	2358	CONTRATAÇÃO DE SERVIÇOS PARA MANUTENÇÃO FUNCIONAL					
Produto:	UNIDADE ADMINISTRATIVA MANTIDA	Unid. de Medida:	UNIDADE				
Metas Físicas:	2014: 1,00	2015: 1,00	2016: 1,00	2017: 1,00	239.000	252.623	265.254
Ação:	2362	SUPRIMENTO DE MATERIAIS E EQUIPAMENTOS PARA MANUTENÇÃO FUNCIONAL					
Produto:	UNIDADE ADMINISTRATIVA MANTIDA	Unid. de Medida:	UNIDADE				
Metas Físicas:	2014: 1,00	2015: 1,00	2016: 1,00	2017: 1,00	195.000	206.217	217.928
Ação:	2363	FOLHA DE PESSOAL E ENCARGOS SOCIAIS					
Produto:	SERVIDORES REMUNERADOS	Unid. de Medida:	UNIDADE				
Metas Físicas:	2014: 1,00	2015: 1,00	2016: 1,00	2017: 1,00	18.680.000	19.745.000	20.811.000
Total por Programa =				19.114.000	20.203.840	21.294.182	22.443.841
Total por Tipo de Programa =				19.114.000	20.203.840	21.294.182	22.443.841
Total por Órgão =				21.095.000	22.298.000	23.502.000	24.771.000
150102	SECRETARIA EXECUTIVA DE PROTEÇÃO E DEFESA CIVIL						
PROGRAMAS FINALÍSTICOS							
1044	DEFESA CIVIL ATUANTE						
Ação:	1170	IMPLANTAÇÃO DO PROJETO "NÚCLEO DE PROTEÇÃO E DEFESA CIVIL - NUPEC"					
Produto:	COMUNITÁRIO TREINADO	Unid. de Medida:	UNIDADE				
Metas Físicas:	2014: 225,00	2015: 250,00	2016: 275,00	2017: 300,00	165.000	170.000	170.000
Ação:	1171	IMPLANTAÇÃO DO PROJETO "DEFESA CIVIL NAS ESCOLAS"					
Produto:	ESCOLAS BENEFICIADAS	Unid. de Medida:	UNIDADE				
Metas Físicas:	2014: 100,00	2015: 40,00	2016: 30,00	2017: 30,00	134.000	141.000	150.000
Ação:	2104	PREVENÇÃO A DESASTRES					
Produto:	FAMÍLIAS CADASTRADAS	Unid. de Medida:	PORCENTAGEM				
Metas Físicas:	2014: 25,00	2015: 25,00	2016: 27,00	2017: 30,00	600.000	644.000	688.000
Ação:	2106	RESPOSTA A DESASTRES					
Produto:	FAMÍLIAS ASSISTIDAS	Unid. de Medida:	PORCENTAGEM				
Metas Físicas:	2014: 30,00	2015: 32,00	2016: 34,00	2017: 36,00	600.000	630.000	663.000
Total por Programa =				1.499.000	1.585.000	1.671.000	1.762.000
Total por Tipo de Programa =				1.499.000	1.585.000	1.671.000	1.762.000
Total por Órgão =				1.499.000	1.585.000	1.671.000	1.762.000
160101	SECRETARIA MUNICIPAL DE FINANÇAS, TECNOLOGIA DA INFORMAÇÃO E CONTROLE INTERNO						
PROGRAMAS FINALÍSTICOS							
1024	MODERNIZAÇÃO FAZENDÁRIA E DE TECNOLOGIA DA INFORMAÇÃO						
Ação:	1173	MODERNIZAÇÃO E REESTRUTURAÇÃO DAS SEDES DA SEMEF					
Produto:	SEDE ESTRUTURADA	Unid. de Medida:	UNIDADE				
Metas Físicas:	2014: 1,00	2015: 0,00	2016: 0,00	2017: 0,00	7.000.000	0	0
Ação:	1181	"PAGUE TRIBUTO MUNICIPAL EM DIA E GANHE PRÊMIOS"					
Produto:	PROJETO IMPLANTADO	Unid. de Medida:	UNIDADE				
Metas Físicas:	2014: 1,00	2015: 1,00	2016: 1,00	2017: 1,00	178.000	221.000	242.000
Ação:	2372	CONTRATAÇÃO DE SERVIÇOS ESPECIALIZADOS E EM TECNOLOGIA DA INFORMAÇÃO					
Produto:	SISTEMA DISPONÍVEL	Unid. de Medida:	UNIDADE				
Metas Físicas:	2014: 33,00	2015: 12,00	2016: 14,00	2017: 14,00	8.540.000	3.140.000	3.340.000
Ação:	2407	DESBUROCRATIZAÇÃO DOS PROCESSOS ADMINISTRATIVOS					
Produto:	PROJETO IMPLANTADO	Unid. de Medida:	UNIDADE				
Metas Físicas:	2014: 1,00	2015: 1,00	2016: 1,00	2017: 1,00	53.000	56.000	59.000
Total por Programa =				15.771.000	3.417.000	3.641.000	3.880.000
1106	GESTÃO DA QUALIDADE E TRANSPARÊNCIA						
Ação:	2348	GERENCIAMENTO DA QUALIDADE NA EXECUÇÃO DAS AÇÕES DE GOVERNO					
Produto:	GERENCIAMENTO DA EFICIÊNCIA OPERACIONAL	Unid. de Medida:	PORCENTAGEM				
Metas Físicas:	2014: 40,00	2015: 50,00	2016: 50,00	2017: 60,00	216.000	222.000	228.000
Total por Programa =				216.000	222.000	228.000	234.000
Total por Tipo de Programa =				15.987.000	3.639.000	3.869.000	4.114.000



Prefeitura de Manaus

Plano Plurianual – PPA 2014/2017

Anexo X: Demonstrativo Detalhado do PPA - Programas, Ações e suas Metas Físicas e Financeiras (2635)

Metas Financeiras R\$

Órgão	Tipo	Programa	Ações	2014	2015	2016	2017
PROGRAMA DE APOIO ADMINISTRATIVO							
4002 PROGRAMA DE GESTÃO ADMINISTRATIVA							
Ação: 2358 CONTRATAÇÃO DE SERVIÇOS PARA MANUTENÇÃO FUNCIONAL							
Produto: UNIDADE ADMINISTRATIVA MANTIDA Unid. de Medida: UNIDADE							
Metas Físicas:	2014: 1,00	2015: 1,00	2016: 1,00	2017: 1,00	7.519.000	7.947.000	8.345.000
							8.763.000
Ação: 2362 SUPRIMENTO DE MATERIAIS E EQUIPAMENTOS PARA MANUTENÇÃO FUNCIONAL							
Produto: UNIDADE ADMINISTRATIVA MANTIDA Unid. de Medida: UNIDADE							
Metas Físicas:	2014: 1,00	2015: 1,00	2016: 1,00	2017: 1,00	839.000	886.000	931.000
							979.000
Ação: 2363 FOLHA DE PESSOAL E ENCARGOS SOCIAIS							
Produto: SERVIDORES REMUNERADOS Unid. de Medida: UNIDADE							
Metas Físicas:	2014: 1,00	2015: 1,00	2016: 1,00	2017: 1,00	101.920.000	98.264.000	103.570.000
							109.163.000
Total por Programa =				110.278.000	107.097.000	112.846.000	118.905.000
Total por Tipo de Programa =				110.278.000	107.097.000	112.846.000	118.905.000
Total por Órgão =				126.265.000	110.736.000	116.715.000	123.019.000
160102 PROG. NACIONAL DE APOIO À GESTÃO ADMINISTRATIVA E FISCAL DOS MUNIC. BRASILEIROS							
PROGRAMAS FINALÍSTICOS							
1024 MODERNIZAÇÃO FAZENDÁRIA E DE TECNOLOGIA DA INFORMAÇÃO							
Ação: 1063 CAPACITAÇÃO TÉCNICA FAZENDÁRIA							
Produto: SERVIDOR CAPACITADO Unid. de Medida: UNIDADE							
Metas Físicas:	2014: 350,00	2015: 150,00	2016: 150,00	2017: 150,00	1.029.000	1.426.000	194.000
							194.000
Ação: 1095 AQUISIÇÃO DE EQUIPAMENTOS PARA MODERNIZAÇÃO ADMINISTRATIVA E FISCAL							
Produto: EQUIPAMENTO ADQUIRIDO Unid. de Medida: UNIDADE							
Metas Físicas:	2014: 110,00	2015: 97,00	2016: 2,00	2017: 2,00	205.000	150.000	8.000
							8.000
Ação: 1133 IMPLANTAÇÃO DO DATA CENTER DE ALTA DISPONIBILIDADE							
Produto: UNIDADE IMPLANTADA Unid. de Medida: PORCENTAGEM							
Metas Físicas:	2014: 3,00	2015: 60,00	2016: 2,00	2017: 2,00	50.000	12.509.000	90.000
							92.000
Ação: 2372 CONTRATAÇÃO DE SERVIÇOS ESPECIALIZADOS E EM TECNOLOGIA DA INFORMAÇÃO							
Produto: SISTEMA DISPONÍVEL Unid. de Medida: UNIDADE							
Metas Físicas:	2014: 42,00	2015: 42,00	2016: 5,00	2017: 5,00	4.310.000	10.978.000	1.262.000
							1.344.000
Total por Programa =				5.594.000	25.063.000	1.554.000	1.638.000
Total por Tipo de Programa =				5.594.000	25.063.000	1.554.000	1.638.000
Total por Órgão =				5.594.000	25.063.000	1.554.000	1.638.000
160103 PROG. DE MODERNIZAÇÃO DA ADM. TRIBUTÁRIA E DA GESTÃO DOS SETORES SOCIAIS BÁSICOS							
PROGRAMAS FINALÍSTICOS							
1024 MODERNIZAÇÃO FAZENDÁRIA E DE TECNOLOGIA DA INFORMAÇÃO							
Ação: 1062 ATUALIZAÇÃO CADASTRAL E GEORREFERENCIAMENTO							
Produto: IMÓVEL CADASTRADO/RECADASTRADO Unid. de Medida: UNIDADE							
Metas Físicas:	2014: 350.000,00	2015: 175.000,00	2016: 40.000,00	2017: 35.000,00	3.972.000	4.094.000	1.047.000
							1.077.000
Ação: 1095 AQUISIÇÃO DE EQUIPAMENTOS PARA MODERNIZAÇÃO ADMINISTRATIVA E FISCAL							
Produto: EQUIPAMENTO ADQUIRIDO Unid. de Medida: UNIDADE							
Metas Físicas:	2014: 340,00	2015: 420,00	2016: 70,00	2017: 70,00	603.000	1.682.000	280.000
							300.000
Ação: 1133 IMPLANTAÇÃO DO DATA CENTER DE ALTA DISPONIBILIDADE							
Produto: UNIDADE IMPLANTADA Unid. de Medida: PORCENTAGEM							
Metas Físicas:	2014: 0,00	2015: 17,00	2016: 8,00	2017: 8,00	0	3.521.000	350.000
							358.000
Ação: 2372 CONTRATAÇÃO DE SERVIÇOS ESPECIALIZADOS E EM TECNOLOGIA DA INFORMAÇÃO							
Produto: SISTEMA DISPONÍVEL Unid. de Medida: UNIDADE							
Metas Físicas:	2014: 56,00	2015: 38,00	2016: 5,00	2017: 5,00	5.925.000	9.900.000	1.240.000
							1.340.000
Total por Programa =				10.500.000	19.197.000	2.917.000	3.075.000
Total por Tipo de Programa =				10.500.000	19.197.000	2.917.000	3.075.000
Total por Órgão =				10.500.000	19.197.000	2.917.000	3.075.000
170101 SECRETARIA MUNICIPAL DO CENTRO							
PROGRAMAS FINALÍSTICOS							
1107 REVITALIZAÇÃO, REESTRUTURAÇÃO E REQUALIFICAÇÃO DO CENTRO HISTÓRICO E DO CENTRO EXPANDIDO DE MANAUS							
Ação: 1134 REVITALIZAÇÃO DO PATRIMÔNIO HISTÓRICO DO CENTRO DE MANAUS							
Produto: PROJETO DE REVITALIZAÇÃO DO PATRIMÔNIO Unid. de Medida: UNIDADE							
Metas Físicas:	2014: 3,00	2015: 3,00	2016: 3,00	2017: 2,00	8.715.000	8.791.000	9.313.000
							9.862.000
Ação: 2356 REESTRUTURAÇÃO, REQUALIFICAÇÃO E PRESERVAÇÃO DO CENTRO DE MANAUS							
Produto: CENTRO REESTRUTURADO, REQUALIFICADO E Unid. de Medida: UNIDADE							
Metas Físicas:	2014: 50,00	2015: 50,00	2016: 50,00	2017: 50,00	7.798.000	3.947.000	4.160.000
							4.384.000
Total por Programa =				16.513.000	12.738.000	13.473.000	14.246.000
Total por Tipo de Programa =				16.513.000	12.738.000	13.473.000	14.246.000
PROGRAMA DE APOIO ADMINISTRATIVO							
4002 PROGRAMA DE GESTÃO ADMINISTRATIVA							
Ação: 2358 CONTRATAÇÃO DE SERVIÇOS PARA MANUTENÇÃO FUNCIONAL							
Produto: UNIDADE ADMINISTRATIVA MANTIDA Unid. de Medida: UNIDADE							
Metas Físicas:	2014: 1,00	2015: 1,00	2016: 1,00	2017: 1,00	300.000	124.000	129.000
							133.000
Ação: 2362 SUPRIMENTO DE MATERIAIS E EQUIPAMENTOS PARA MANUTENÇÃO FUNCIONAL							
Produto: UNIDADE ADMINISTRATIVA MANTIDA Unid. de Medida: UNIDADE							
Metas Físicas:	2014: 1,00	2015: 1,00	2016: 1,00	2017: 1,00	383.000	67.000	72.000
							79.000
Ação: 2363 FOLHA DE PESSOAL E ENCARGOS SOCIAIS							
Produto: SERVIDORES REMUNERADOS Unid. de Medida: UNIDADE							
Metas Físicas:	2014: 1,00	2015: 1,00	2016: 1,00	2017: 1,00	2.321.000	2.267.000	2.390.000
							2.519.000
Total por Programa =				3.004.000	2.458.000	2.591.000	2.731.000
Total por Tipo de Programa =				3.004.000	2.458.000	2.591.000	2.731.000
Total por Órgão =				19.517.000	15.196.000	16.064.000	16.977.000
180101 SECRETARIA MUNICIPAL DE EDUCAÇÃO							
PROGRAMAS FINALÍSTICOS							
1030 ATENDIMENTO EDUCACIONAL À CRIANÇA DE 0 A 5 ANOS							
Ação: 1036 DESAPROPRIAÇÃO DE IMÓVEIS PARA IMPLANTAÇÃO DE CRECHES E CMEIS							
Produto: IMÓVEIS DESAPROPRIADOS Unid. de Medida: UNIDADE							
Metas Físicas:	2014: 30,00	2015: 20,00	2016: 10,00	2017: 5,00	7.906.000	8.500.000	9.000.000
							9.300.000



Prefeitura de Manaus

Plano Plurianual – PPA 2014/2017

Anexo X: Demonstrativo Detalhado do PPA - Programas, Ações e suas Metas Físicas e Financeiras (2635)

Metas Financeiras R\$

Órgão	Tipo	Programa	Ações	2014	2015	2016	2017		
	Ação:	1037	CONSTRUÇÃO DE CRECHES MUNICIPAIS						
	Produto:	CRECHES CONSTRUÍDAS		Unid. de Medida: UNIDADE					
Metas Físicas:	2014:	55,00	2015: 42,00	2016: 11,00	2017: 11,00	92.200.000	68.166.000	19.230.000	19.530.000
	Ação:	1038	CONSTRUÇÃO DE CENTROS MUNICIPAIS DE EDUCAÇÃO INFANTIL - CMEI'S						
	Produto:	CMEI CONSTRUÍDO		Unid. de Medida: UNIDADE					
Metas Físicas:	2014:	20,00	2015: 13,00	2016: 10,00	2017: 10,00	20.508.000	32.770.000	21.800.000	22.700.000
	Ação:	1039	AMPLIAÇÃO DE CENTROS MUNICIPAIS DE EDUCAÇÃO INFANTIL - CMEI'S						
	Produto:	CENTRO AMPLIADO		Unid. de Medida: UNIDADE					
Metas Físicas:	2014:	6,00	2015: 6,00	2016: 6,00	2017: 6,00	1.000.000	1.200.000	1.300.000	1.500.000
	Ação:	1040	IMPLEMENTAÇÃO DE PROGRAMAS E PROJETOS PEDAGÓGICOS DE EDUCAÇÃO INFANTIL						
	Produto:	PROGRAMAS / PROJETOS IMPLEMENTADOS		Unid. de Medida: UNIDADE					
Metas Físicas:	2014:	3,00	2015: 3,00	2016: 3,00	2017: 3,00	700.000	950.000	1.140.000	1.320.000
	Ação:	2146	LOCAÇÃO DE IMÓVEIS PARA O FUNCIONAMENTO DE ESCOLAS DE EDUCAÇÃO INFANTIL						
	Produto:	IMÓVEIS LOCADOS		Unid. de Medida: UNIDADE					
Metas Físicas:	2014:	70,00	2015: 15,00	2016: 10,00	2017: 5,00	5.400.000	2.800.000	1.800.000	900.000
	Ação:	2149	MANUTENÇÃO DA EDUCAÇÃO INFANTIL						
	Produto:	CMEI / CRECHE ATENDIDAS		Unid. de Medida: UNIDADE					
Metas Físicas:	2014:	170,00	2015: 225,00	2016: 240,00	2017: 250,00	28.800.000	42.300.000	28.100.000	31.700.000
	Ação:	2150	REFORMA DE CENTROS MUNICIPAIS DE EDUCAÇÃO INFANTIL - CMEI'S						
	Produto:	CMEI'S REFORMADOS		Unid. de Medida: UNIDADE					
Metas Físicas:	2014:	5,00	2015: 5,00	2016: 5,00	2017: 5,00	1.800.000	2.000.000	2.800.000	3.500.000
	Ação:	2154	REFORMA DE CRECHES MUNICIPAIS						
	Produto:	CRECHES REFORMADAS		Unid. de Medida: UNIDADE					
Metas Físicas:	2014:	2,00	2015: 2,00	2016: 2,00	2017: 2,00	1.000.000	1.200.000	1.800.000	2.000.000
Total por Programa =						159.314.000	159.886.000	86.970.000	92.450.000
1031 ENSINO FUNDAMENTAL DE QUALIDADE									
	Ação:	1020	CONSTRUÇÃO DE ESCOLAS DE ENSINO FUNDAMENTAL						
	Produto:	ESCOLA CONSTRUÍDA		Unid. de Medida: UNIDADE					
Metas Físicas:	2014:	25,00	2015: 26,00	2016: 20,00	2017: 20,00	30.227.000	41.000.000	36.000.000	37.800.000
	Ação:	1022	AMPLIAÇÃO DE ESCOLAS DE ENSINO FUNDAMENTAL						
	Produto:	ESCOLAS REFORMADAS E/OU AMPLIADAS		Unid. de Medida: UNIDADE					
Metas Físicas:	2014:	5,00	2015: 5,00	2016: 5,00	2017: 5,00	1.360.000	3.098.000	3.200.000	4.300.000
	Ação:	1023	CONSTRUÇÃO DE ESCOLAS INDÍGENAS						
	Produto:	ESCOLAS INDÍGENAS CONSTRUÍDAS		Unid. de Medida: UNIDADE					
Metas Físicas:	2014:	4,00	2015: 4,00	2016: 3,00	2017: 3,00	3.250.000	3.300.000	3.320.000	3.350.000
	Ação:	1024	DESAPROPRIAÇÃO DE IMÓVEIS PARA IMPLANTAÇÃO DE UNIDADES ESCOLARES E QUADRAS POLIESPORTIVAS						
	Produto:	IMÓVEIS DESAPROPRIADOS		Unid. de Medida: UNIDADE					
Metas Físicas:	2014:	75,00	2015: 43,00	2016: 43,00	2017: 43,00	6.473.000	7.200.000	7.300.000	7.300.000
	Ação:	1028	IMPLEMENTAÇÃO DE PROJETOS PEDAGÓGICOS DE ENSINO FUNDAMENTAL						
	Produto:	PROJETOS IMPLEMENTADOS		Unid. de Medida: UNIDADE					
Metas Físicas:	2014:	18,00	2015: 18,00	2016: 9,00	2017: 9,00	10.792.000	25.790.000	11.699.000	12.350.000
	Ação:	1125	CONSTRUÇÃO E COBERTURA DE QUADRAS POLIESPORTIVAS						
	Produto:	QUADRA CONSTRUÍDA		Unid. de Medida: UNIDADE					
Metas Físicas:	2014:	10,00	2015: 2,00	2016: 1,00	2017: 1,00	25.100.000	4.717.000	2.323.000	2.300.000
	Ação:	1149	IMPLANTAÇÃO DO PROJETO FORMAÇÃO DE GESTORES						
	Produto:	PROJETO IMPLANTADO		Unid. de Medida: UNIDADE					
Metas Físicas:	2014:	1,00	2015: 1,00	2016: 1,00	2017: 1,00	500.000	500.000	600.000	800.000
	Ação:	1151	CONSTRUÇÃO DE ESCOLAS DO ENSINO FUNDAMENTAL DE TEMPO INTEGRAL						
	Produto:	ESCOLA CONSTRUÍDA		Unid. de Medida: UNIDADE					
Metas Físicas:	2014:	7,00	2015: 14,00	2016: 16,00	2017: 16,00	6.000.000	12.000.000	15.000.000	16.579.000
	Ação:	1156	IMPLEMENTAÇÃO DO SISTEMA DE AVALIAÇÃO DO DESEMPENHO ESCOLAR DE MANAUS - SAED						
	Produto:	SISTEMA DESENVOLVIDO		Unid. de Medida: UNIDADE					
Metas Físicas:	2014:	1,00	2015: 1,00	2016: 1,00	2017: 1,00	1.500.000	1.500.000	500.000	500.000
	Ação:	2087	LOCAÇÃO DE IMÓVEIS PARA O FUNCIONAMENTO DE ESCOLAS DE ENSINO FUNDAMENTAL						
	Produto:	IMÓVEIS LOCADOS		Unid. de Medida: UNIDADE					
Metas Físicas:	2014:	102,00	2015: 52,00	2016: 32,00	2017: 12,00	17.000.000	4.000.000	4.300.000	2.500.000
	Ação:	2088	PROGRAMA DINHEIRO DIRETO NA ESCOLA - PDDE						
	Produto:	ESCOLAS BENEFICIADAS		Unid. de Medida: UNIDADE					
Metas Físicas:	2014:	25,00	2015: 25,00	2016: 25,00	2017: 25,00	16.000	17.000	18.000	19.000
	Ação:	2092	GESTÃO DO ENSINO FUNDAMENTAL						
	Produto:	ESCOLAS BENEFICIADAS		Unid. de Medida: UNIDADE					
Metas Físicas:	2014:	372,00	2015: 382,00	2016: 392,00	2017: 402,00	79.700.000	88.100.000	98.300.000	110.500.000
	Ação:	2094	REFORMA DE ESCOLAS DE ENSINO FUNDAMENTAL						
	Produto:	ESCOLAS REFORMADAS		Unid. de Medida: UNIDADE					
Metas Físicas:	2014:	20,00	2015: 21,00	2016: 22,00	2017: 22,00	8.100.000	8.800.000	9.200.000	9.800.000
	Ação:	2102	FORMAÇÃO CONTINUADA DE DOCENTES E PEDAGOGOS						
	Produto:	DOCENTES CAPACITADOS		Unid. de Medida: UNIDADE					
Metas Físicas:	2014:	8.000,00	2015: 8.500,00	2016: 9.000,00	2017: 10.000,00	1.000.000	1.100.000	1.300.000	1.500.000
	Ação:	2170	MANUTENÇÃO DO PROGRAMA NACIONAL DE ALIMENTAÇÃO ESCOLAR						
	Produto:	REESTRUTURAÇÃO DA MEMÓRIA DOCUMENTAL		Unid. de Medida: UNIDADE					
Metas Físicas:	2014:	135.600.000,00	2015: 145.000.000,00	2016: 150.000.000,00	2017: 160.000.000,00	25.940.000	27.850.000	30.430.000	33.500.000
	Ação:	2177	PROGRAMA INTEGRADO DE SAÚDE E HIGIENE NAS ESCOLAS DA REDE MUNICIPAL (PROGRAMA SAÚDE NA ESCOLA)						
	Produto:	ALUNOS BENEFICIADOS		Unid. de Medida: UNIDADE					
Metas Físicas:	2014:	50.000,00	2015: 50.000,00	2016: 50.000,00	2017: 50.000,00	700.000	800.000	900.000	1.000.000
	Ação:	2389	PRÊMIO ESCOLA QUE FAZ						
	Produto:	PRÊMIO REALIZADO		Unid. de Medida: UNIDADE					
Metas Físicas:	2014:	1,00	2015: 1,00	2016: 1,00	2017: 1,00	100.000	220.000	280.000	250.000
	Ação:	2390	PLANO MUNICIPAL DE EDUCAÇÃO						
	Produto:	PLANO GERENCIADO		Unid. de Medida: UNIDADE					
Metas Físicas:	2014:	1,00	2015: 1,00	2016: 1,00	2017: 1,00	100.000	50.000	50.000	50.000
	Ação:	2391	ESTUDE SORRINDO						
	Produto:	SERVIÇOS CONTRATADOS		Unid. de Medida: UNIDADE					
Metas Físicas:	2014:	1,00	2015: 1,00	2016: 1,00	2017: 1,00	20.000.000	26.282.000	26.877.000	24.370.000
Total por Programa =						237.858.000	256.324.000	251.597.000	268.768.000



Prefeitura de Manaus

Plano Plurianual – PPA 2014/2017

Anexo X: Demonstrativo Detalhado do PPA - Programas, Ações e suas Metas Físicas e Financeiras (2635)

Metas Financeiras R\$

Órgão	Tipo	Programa	Ações	2014	2015	2016	2017		
1036		EDUCAÇÃO INCLUSIVA							
	Ação:	1041	IMPLEMENTAÇÃO DE PROGRAMAS E PROJETOS PEDAGÓGICOS DE EDUCAÇÃO ESPECIAL						
	Produto:	PROGRAMAS / PROJETOS IMPLEMENTADOS		Unid. de Medida:		UNIDADE			
	Metas Físicas:	2014: 3,00	2015: 3,00	2016: 3,00	2017: 3,00	4.200.000	4.400.000	5.400.000	6.500.000
	Ação:	2157	MANUTENÇÃO DO CENTRO MUNICIPAL DE EDUCAÇÃO ESPECIAL - CMEE						
	Produto:	CMEE MANTIDO		Unid. de Medida:		UNIDADE			
	Metas Físicas:	2014: 1,00	2015: 1,00	2016: 1,00	2017: 1,00	11.000.000	11.200.000	13.700.000	15.200.000
	Ação:	2159	APOIO À EDUCAÇÃO ESPECIAL						
	Produto:	APERFEIÇOAMENTO REALIZADO		Unid. de Medida:		UNIDADE			
	Metas Físicas:	2014: 600,00	2015: 620,00	2016: 630,00	2017: 650,00	6.800.000	7.000.000	8.300.000	10.230.000
		Total por Programa =				22.000.000	22.600.000	27.400.000	31.930.000
1037		EDUCAÇÃO E CIDADANIA							
	Ação:	1119	IMPLEMENTAÇÃO DE PROGRAMAS E PROJETOS PEDAGÓGICOS DA EJA						
	Produto:	PROGRAMAS / PROJETOS IMPLEMENTADOS		Unid. de Medida:		UNIDADE			
	Metas Físicas:	2014: 3,00	2015: 3,00	2016: 3,00	2017: 3,00	300.000	550.000	670.000	700.000
	Ação:	1152	CONSTRUÇÃO DA ESCOLA DA MULHER						
	Produto:	ESCOLA CONSTRUÍDA		Unid. de Medida:		UNIDADE			
	Metas Físicas:	2014: 2,00	2015: 0,00	2016: 0,00	2017: 0,00	3.000.000	0	0	0
	Ação:	1174	CONSTRUÇÃO DO PLANETÁRIO DE MANAUS						
	Produto:	EQUIPAMENTO CONSTRUÍDO OU IMPLANTADO		Unid. de Medida:		UNIDADE			
	Metas Físicas:	2014: 1,00	2015: 0,00	2016: 0,00	2017: 0,00	100.000	0	0	0
	Ação:	2161	MATERIAL DIDÁTICO ESPECÍFICO PARA A EJA						
	Produto:	KIT'S DISTRIBUÍDOS		Unid. de Medida:		UNIDADE			
	Metas Físicas:	2014: 12.000,00	2015: 12.500,00	2016: 12.700,00	2017: 13.000,00	1.000.000	1.200.000	1.300.000	1.500.000
	Ação:	2344	MANUTENÇÃO DOS TELECENTROS DE INCLUSÃO DIGITAL						
	Produto:	TELECENTROS MANTIDOS		Unid. de Medida:		UNIDADE			
	Metas Físicas:	2014: 219,00	2015: 219,00	2016: 219,00	2017: 219,00	1.000.000	1.600.000	1.930.000	2.100.000
	Ação:	2345	PROGRAMA PROJOVEM URBANO						
	Produto:	ALUNOS BENEFICIADOS		Unid. de Medida:		UNIDADE			
	Metas Físicas:	2014: 1.950,00	2015: 1.950,00	2016: 0,00	2017: 0,00	3.250.000	3.250.000	0	0
		Total por Programa =				8.650.000	6.600.000	3.900.000	4.300.000
1038		ENSINO RURAL							
	Ação:	1044	AMPLIAÇÃO DE ESCOLAS RURAIS						
	Produto:	ESCOLAS RURAIS REFORMADAS E/OU AMPLIADAS		Unid. de Medida:		UNIDADE			
	Metas Físicas:	2014: 20,00	2015: 20,00	2016: 20,00	2017: 20,00	3.000.000	3.300.000	3.400.000	3.500.000
	Ação:	1045	CONSTRUÇÃO DE ESCOLAS RURAIS						
	Produto:	ESCOLAS RURAIS CONSTRUÍDAS		Unid. de Medida:		UNIDADE			
	Metas Físicas:	2014: 5,00	2015: 5,00	2016: 5,00	2017: 5,00	3.000.000	3.200.000	3.400.000	3.500.000
	Ação:	2166	MANUTENÇÃO DO PROGRAMA TRANSPORTE DO ESCOLAR						
	Produto:	ALUNOS BENEFICIADOS		Unid. de Medida:		UNIDADE			
	Metas Físicas:	2014: 6.000,00	2015: 6.000,00	2016: 6.000,00	2017: 6.000,00	19.052.000	25.506.000	26.533.000	27.946.000
	Ação:	2167	APOIO AO ENSINO RURAL						
	Produto:	ESCOLAS BENEFICIADAS		Unid. de Medida:		UNIDADE			
	Metas Físicas:	2014: 93,00	2015: 98,00	2016: 103,00	2017: 108,00	4.300.000	5.200.000	5.850.000	6.900.000
	Ação:	2168	REFORMA DE ESCOLAS RURAIS						
	Produto:	ESCOLAS RURAIS REFORMADAS		Unid. de Medida:		UNIDADE			
	Metas Físicas:	2014: 20,00	2015: 20,00	2016: 20,00	2017: 20,00	4.500.000	5.000.000	6.600.000	7.500.000
		Total por Programa =				33.852.000	42.206.000	45.783.000	49.346.000
		Total por Tipo de Programa =				461.674.000	487.616.000	415.650.000	446.794.000
PROGRAMA DE APOIO ADMINISTRATIVO									
4002		PROGRAMA DE GESTÃO ADMINISTRATIVA							
	Ação:	1153	CONSTRUÇÃO DAS SEDES DISTRITAIS						
	Produto:	SEDE DISTRITAL CONSTRUÍDA E EQUIPADA		Unid. de Medida:		UNIDADE			
	Metas Físicas:	2014: 7,00	2015: 0,00	2016: 0,00	2017: 0,00	5.000.000	0	0	0
	Ação:	2180	MANUTENÇÃO DA SEDE E DEMAIS UNIDADES ADMINISTRATIVAS DA SEMED						
	Produto:	UNIDADES ADMINISTRATIVAS ATENDIDAS		Unid. de Medida:		UNIDADE			
	Metas Físicas:	2014: 60,00	2015: 60,00	2016: 60,00	2017: 60,00	14.000.000	14.911.000	15.924.000	16.908.000
	Ação:	2182	PESSOAL DA SEDE E DEMAIS UNIDADES ADMINISTRATIVAS DA SEMED						
	Produto:	SERVIDORES REMUNERADOS		Unid. de Medida:		UNIDADE			
	Metas Físicas:	2014: 1.200,00	2015: 1.300,00	2016: 1.400,00	2017: 1.500,00	70.850.000	74.888.000	78.932.000	83.195.000
	Ação:	2185	LOCAÇÃO DE IMÓVEIS PARA O FUNCIONAMENTO DE UNIDADES ADMINISTRATIVAS DA SEMED						
	Produto:	IMÓVEIS LOCADOS		Unid. de Medida:		UNIDADE			
	Metas Físicas:	2014: 10,00	2015: 10,00	2016: 10,00	2017: 10,00	4.000.000	5.200.000	6.000.000	6.600.000
	Ação:	2186	MANUTENÇÃO DAS AÇÕES DE INFORMÁTICA DA SEMED						
	Produto:	AÇÃO MANTIDA		Unid. de Medida:		UNIDADE			
	Metas Físicas:	2014: 5,00	2015: 5,00	2016: 5,00	2017: 5,00	7.000.000	8.900.000	9.300.000	10.500.000
		Total por Programa =				100.850.000	103.899.000	110.156.000	117.203.000
		Total por Tipo de Programa =				100.850.000	103.899.000	110.156.000	117.203.000
		Total por Órgão =				562.524.000	591.515.000	525.806.000	563.997.000
180102		FUNDO DE MANUT. E DESENV. DA EDUC. BÁSICA E DE VAL. DOS PROF. DA EDUCAÇÃO							
PROGRAMAS FINALÍSTICOS									
1030		ATENDIMENTO EDUCACIONAL À CRIANÇA DE 0 A 5 ANOS							
	Ação:	1038	CONSTRUÇÃO DE CENTROS MUNICIPAIS DE EDUCAÇÃO INFANTIL - CMEI'S						
	Produto:	CMEI CONSTRUÍDO		Unid. de Medida:		UNIDADE			
	Metas Físicas:	2014: 20,00	2015: 13,00	2016: 10,00	2017: 10,00	7.000.000	7.300.000	7.300.000	7.450.000
	Ação:	1039	AMPLIAÇÃO DE CENTROS MUNICIPAIS DE EDUCAÇÃO INFANTIL - CMEI'S						
	Produto:	CENTRO AMPLIADO		Unid. de Medida:		UNIDADE			
	Metas Físicas:	2014: 6,00	2015: 6,00	2016: 6,00	2017: 6,00	500.000	530.000	550.000	600.000
	Ação:	1040	IMPLEMENTAÇÃO DE PROGRAMAS E PROJETOS PEDAGÓGICOS DE EDUCAÇÃO INFANTIL						
	Produto:	PROGRAMAS / PROJETOS IMPLEMENTADOS		Unid. de Medida:		UNIDADE			
	Metas Físicas:	2014: 3,00	2015: 3,00	2016: 3,00	2017: 3,00	816.000	970.000	1.060.000	1.250.000
	Ação:	2146	LOCAÇÃO DE IMÓVEIS PARA O FUNCIONAMENTO DE ESCOLAS DE EDUCAÇÃO INFANTIL						
	Produto:	IMÓVEIS LOCADOS		Unid. de Medida:		UNIDADE			
	Metas Físicas:	2014: 70,00	2015: 15,00	2016: 10,00	2017: 5,00	2.000.000	1.000.000	800.000	500.000



Prefeitura de Manaus

Plano Plurianual – PPA 2014/2017

Anexo X: Demonstrativo Detalhado do PPA - Programas, Ações e suas Metas Físicas e Financeiras (2635)

Metas Financeiras R\$

Órgão	Tipo	Programa	Ações	2014	2015	2016	2017								
Metas Físicas															
Ação:	2147	PESSOAL DA EDUCAÇÃO INFANTIL													
Produto:	SERVIDORES REMUNERADOS			Unid. de Medida: UNIDADE											
Metas Físicas:	2014:	3.200,00	2015:	3.800,00	2016:	4.000,00	2017:	4.200,00	76.250.000	77.489.500	90.739.400	93.163.000			
Ação:	2149	MANUTENÇÃO DA EDUCAÇÃO INFANTIL													
Produto:	CMEI / CRECHE ATENDIDAS			Unid. de Medida: UNIDADE											
Metas Físicas:	2014:	170,00	2015:	225,00	2016:	240,00	2017:	250,00	13.000.000	13.700.000	13.700.000	13.800.000			
Ação:	2150	REFORMA DE CENTROS MUNICIPAIS DE EDUCAÇÃO INFANTIL - CMEI'S													
Produto:	CMEI'S REFORMADOS			Unid. de Medida: UNIDADE											
Metas Físicas:	2014:	5,00	2015:	5,00	2016:	5,00	2017:	5,00	1.000.000	1.059.000	1.069.000	1.080.600			
Total por Programa =				100.566.000				102.048.500				115.218.400		117.843.600	
1031 ENSINO FUNDAMENTAL DE QUALIDADE															
Ação:	1028	IMPLEMENTAÇÃO DE PROJETOS PEDAGÓGICOS DE ENSINO FUNDAMENTAL													
Produto:	PROJETOS IMPLEMENTADOS			Unid. de Medida: UNIDADE											
Metas Físicas:	2014:	18,00	2015:	18,00	2016:	9,00	2017:	9,00	1.000.000	1.000.000	1.000.000	1.061.400			
Ação:	2087	LOCAÇÃO DE IMÓVEIS PARA O FUNCIONAMENTO DE ESCOLAS DE ENSINO FUNDAMENTAL													
Produto:	IMÓVEIS LOCADOS			Unid. de Medida: UNIDADE											
Metas Físicas:	2014:	102,00	2015:	52,00	2016:	32,00	2017:	12,00	5.000.000	1.200.000	800.000	500.000			
Ação:	2092	GESTÃO DO ENSINO FUNDAMENTAL													
Produto:	ESCOLAS BENEFICIADAS			Unid. de Medida: UNIDADE											
Metas Físicas:	2014:	372,00	2015:	382,00	2016:	392,00	2017:	402,00	14.712.295	19.728.000	20.781.000	21.642.000			
Ação:	2093	PESSOAL DO ENSINO FUNDAMENTAL													
Produto:	SERVIDORES REMUNERADOS			Unid. de Medida: UNIDADE											
Metas Físicas:	2014:	10.500,00	2015:	11.550,00	2016:	12.580,00	2017:	13.000,00	417.562.000	422.515.000	454.900.000	489.545.000			
Ação:	2094	REFORMA DE ESCOLAS DE ENSINO FUNDAMENTAL													
Produto:	ESCOLAS REFORMADAS			Unid. de Medida: UNIDADE											
Metas Físicas:	2014:	20,00	2015:	21,00	2016:	22,00	2017:	22,00	3.000.000	3.200.000	3.200.000	3.300.000			
Ação:	2102	FORMAÇÃO CONTINUADA DE DOCENTES E PEDAGOGOS													
Produto:	DOCENTES CAPACITADOS			Unid. de Medida: UNIDADE											
Metas Físicas:	2014:	8.000,00	2015:	8.500,00	2016:	9.000,00	2017:	10.000,00	1.099.705	1.570.000	1.190.000	1.200.000			
Total por Programa =				442.374.000				449.213.000				481.871.000		517.248.400	
1036 EDUCAÇÃO INCLUSIVA															
Ação:	2158	PESSOAL DA EDUCAÇÃO ESPECIAL													
Produto:	SERVIDORES REMUNERADOS			Unid. de Medida: UNIDADE											
Metas Físicas:	2014:	75,00	2015:	80,00	2016:	85,00	2017:	90,00	1.840.000	1.860.000	2.005.000	2.240.000			
Total por Programa =				1.840.000				1.860.000				2.005.000		2.240.000	
1037 EDUCAÇÃO E CIDADANIA															
Ação:	2163	PESSOAL DA EDUCAÇÃO DE JOVENS E ADULTOS													
Produto:	SERVIDORES REMUNERADOS			Unid. de Medida: UNIDADE											
Metas Físicas:	2014:	400,00	2015:	430,00	2016:	450,00	2017:	500,00	6.198.000	6.802.500	7.339.600	7.991.000			
Total por Programa =				6.198.000				6.802.500				7.339.600		7.991.000	
1038 ENSINO RURAL															
Ação:	2166	MANUTENÇÃO DO PROGRAMA TRANSPORTE DO ESCOLAR													
Produto:	ALUNOS BENEFICIADOS			Unid. de Medida: UNIDADE											
Metas Físicas:	2014:	6.000,00	2015:	6.000,00	2016:	6.000,00	2017:	6.000,00	13.000.000	13.750.000	13.800.000	13.850.000			
Ação:	2347	PESSOAL DO ENSINO RURAL													
Produto:	SERVIDORES REMUNERADOS			Unid. de Medida: UNIDADE											
Metas Físicas:	2014:	2.000,00	2015:	2.200,00	2016:	2.300,00	2017:	2.500,00	29.950.000	32.850.000	36.050.000	39.200.000			
Total por Programa =				42.950.000				46.600.000				49.850.000		53.050.000	
Total por Tipo de Programa =				593.928.000				606.524.000				656.284.000		698.373.000	
Total por Órgão =				593.928.000				606.524.000				656.284.000		698.373.000	
190101 SECRETARIA MUNICIPAL DE COMUNICAÇÃO															
PROGRAMAS FINALÍSTICOS															
1032 PROGRAMA DE GESTÃO DA POLÍTICA DE COMUNICAÇÃO SOCIAL DO MUNICÍPIO DE MANAUS															
Ação:	2082	PUBLICIDADE INSTITUCIONAL													
Produto:	PEÇA PUBLICITÁRIA			Unid. de Medida: UNIDADE											
Metas Físicas:	2014:	1.210,00	2015:	1.220,00	2016:	1.230,00	2017:	1.240,00	24.000.000	25.600.000	26.800.000	28.200.000			
Ação:	2083	MONITORAMENTO DE INFORMAÇÃO JORNALÍSTICA EM MÍDIA IMPRESSA													
Produto:	INFORMAÇÃO VEICULADA			Unid. de Medida: UNIDADE											
Metas Físicas:	2014:	16.000,00	2015:	17.000,00	2016:	18.000,00	2017:	19.000,00	360.000	380.000	400.000	410.000			
Ação:	2084	PRODUÇÃO E DOCUMENTAÇÃO DE INFORMAÇÃO DAS AÇÕES MUNICIPAIS													
Produto:	VIDEO RELEASE			Unid. de Medida: UNIDADE											
Metas Físicas:	2014:	1.210,00	2015:	1.220,00	2016:	1.230,00	2017:	1.240,00	1.200.000	1.270.000	1.330.000	1.400.000			
Ação:	2202	PUBLICIDADE LEGAL													
Produto:	PUBLICAÇÃO OFICIAL			Unid. de Medida: UNIDADE											
Metas Físicas:	2014:	556,00	2015:	611,00	2016:	670,00	2017:	740,00	700.000	740.000	780.000	820.000			
Ação:	2297	MONITORAMENTO DE INFORMAÇÃO JORNALÍSTICA EM MÍDIA ELETRÔNICA													
Produto:	INFORMAÇÃO VEICULADA			Unid. de Medida: UNIDADE											
Metas Físicas:	2014:	7.100,00	2015:	7.200,00	2016:	7.300,00	2017:	7.400,00	325.000	340.000	360.000	380.000			
Ação:	2298	PUBLICIDADE DE UTILIDADE PÚBLICA													
Produto:	PEÇA PUBLICITÁRIA			Unid. de Medida: UNIDADE											
Metas Físicas:	2014:	1.700,00	2015:	1.710,00	2016:	1.720,00	2017:	1.730,00	13.415.000	13.950.000	14.893.000	15.760.000			
Total por Programa =				40.000.000				42.280.000				44.563.000		46.970.000	
Total por Tipo de Programa =				40.000.000				42.280.000				44.563.000		46.970.000	
PROGRAMA DE APOIO ADMINISTRATIVO															
4002 PROGRAMA DE GESTÃO ADMINISTRATIVA															
Ação:	2358	CONTRATAÇÃO DE SERVIÇOS PARA MANUTENÇÃO FUNCIONAL													
Produto:	UNIDADE ADMINISTRATIVA MANTIDA			Unid. de Medida: UNIDADE											
Metas Físicas:	2014:	1,00	2015:	1,00	2016:	1,00	2017:	1,00	160.000	170.000	180.000	190.000			
Ação:	2362	SUPRIMENTO DE MATERIAIS E EQUIPAMENTOS PARA MANUTENÇÃO FUNCIONAL													
Produto:	UNIDADE ADMINISTRATIVA MANTIDA			Unid. de Medida: UNIDADE											
Metas Físicas:	2014:	1,00	2015:	1,00	2016:	1,00	2017:	1,00	85.000	88.000	91.000	96.000			
Ação:	2363	FOLHA DE PESSOAL E ENCARGOS SOCIAIS													
Produto:	SERVIDORES REMUNERADOS			Unid. de Medida: UNIDADE											
Metas Físicas:	2014:	1,00	2015:	1,00	2016:	1,00	2017:	1,00	2.048.000	2.165.000	2.282.000	2.405.000			



Prefeitura de Manaus

Plano Plurianual – PPA 2014/2017

Anexo X: Demonstrativo Detalhado do PPA - Programas, Ações e suas Metas Físicas e Financeiras (2635)

Metas Financeiras R\$

Órgão	Tipo	Programa	Ações	2014	2015	2016	2017
Total por Programa =				2.293.000	2.423.000	2.553.000	2.691.000
Total por Tipo de Programa =				2.293.000	2.423.000	2.553.000	2.691.000
Total por Órgão =				42.293.000	44.703.000	47.116.000	49.661.000
200101		SECRETARIA MUNICIPAL DE POLÍTICAS PÚBLICAS PARA AS MULHERES					
		PROGRAMAS FINALÍSTICOS					
		1113 PROMOÇÃO DAS POLÍTICAS DOS DIREITOS HUMANOS					
		Ação:	2399 PROMOÇÃO DE POLÍTICAS DE IGUALDADE E DE DIREITOS DAS MULHERES				
		Produto:	AÇÃO REALIZADA	Unid. de Medida:	UNIDADE		
		Metas Físicas:	2014: 25,00 2015: 25,00 2016: 25,00 2017: 25,00	770.000	814.000	858.000	904.000
Total por Programa =				770.000	814.000	858.000	904.000
Total por Tipo de Programa =				770.000	814.000	858.000	904.000
		PROGRAMA DE APOIO ADMINISTRATIVO					
		4002 PROGRAMA DE GESTÃO ADMINISTRATIVA					
		Ação:	2358 CONTRATAÇÃO DE SERVIÇOS PARA MANUTENÇÃO FUNCIONAL				
		Produto:	UNIDADE ADMINISTRATIVA MANTIDA	Unid. de Medida:	UNIDADE		
		Metas Físicas:	2014: 1,00 2015: 1,00 2016: 1,00 2017: 1,00	65.000	68.000	72.000	72.000
		Ação:	2362 SUPRIMENTO DE MATERIAIS E EQUIPAMENTOS PARA MANUTENÇÃO FUNCIONAL				
		Produto:	UNIDADE ADMINISTRATIVA MANTIDA	Unid. de Medida:	UNIDADE		
		Metas Físicas:	2014: 1,00 2015: 1,00 2016: 1,00 2017: 1,00	65.000	69.000	72.000	80.000
		Ação:	2363 FOLHA DE PESSOAL E ENCARGOS SOCIAIS				
		Produto:	SERVIDORES REMUNERADOS	Unid. de Medida:	UNIDADE		
		Metas Físicas:	2014: 1,00 2015: 1,00 2016: 1,00 2017: 1,00	1.100.000	1.237.000	1.303.000	1.373.000
Total por Programa =				1.230.000	1.374.000	1.447.000	1.525.000
Total por Tipo de Programa =				1.230.000	1.374.000	1.447.000	1.525.000
Total por Órgão =				2.000.000	2.188.000	2.305.000	2.429.000
210101		SECRETARIA MUNICIPAL DO TRABALHO, EMPREGO E DESENVOLVIMENTO					
		PROGRAMAS FINALÍSTICOS					
		1020 ECONOMIA SOLIDÁRIA					
		Ação:	2333 APOIO AOS BANCOS COMUNITÁRIOS				
		Produto:	COMUNIDADES ASSISTIDAS	Unid. de Medida:	UNIDADE		
		Metas Físicas:	2014: 3,00 2015: 3,00 2016: 3,00 2017: 3,00	160.000	170.000	178.000	187.000
		Ação:	2401 APOIO ÀS REDES DE ECONOMIA SOLIDÁRIA				
		Produto:	COMUNIDADES ASSISTIDAS	Unid. de Medida:	UNIDADE		
		Metas Físicas:	2014: 25,00 2015: 35,00 2016: 45,00 2017: 55,00	1.175.000	1.244.000	1.306.000	1.370.000
Total por Programa =				1.335.000	1.414.000	1.484.000	1.557.000
		1059 APOIO AO DESENVOLVIMENTO E À QUALIFICAÇÃO PROFISSIONAL DO TRABALHADOR					
		Ação:	2127 QUALIFICAÇÃO TÉCNICA PROFISSIONAL				
		Produto:	PESSOAS QUALIFICADAS	Unid. de Medida:	UNIDADE		
		Metas Físicas:	2014: 772,00 2015: 1.400,00 2016: 1.420,00 2017: 1.500,00	758.000	1.429.000	1.497.000	1.568.000
		Ação:	2129 MANUTENÇÃO DOS TELECENTROS				
		Produto:	TELECENTROS MANTIDOS	Unid. de Medida:	UNIDADE		
		Metas Físicas:	2014: 5,00 2015: 5,00 2016: 5,00 2017: 5,00	31.000	34.000	38.000	43.000
		Ação:	2143 APOIO À GESTÃO DO SINE/MANAUAS				
		Produto:	ATENDIMENTO REALIZADO	Unid. de Medida:	UNIDADE		
		Metas Físicas:	2014: 70.000,00 2015: 71.000,00 2016: 72.000,00 2017: 73.000,00	355.000	372.000	390.000	412.000
		Ação:	2144 OBSERVATÓRIO DO TRABALHADOR				
		Produto:	ESTUDOS REALIZADOS	Unid. de Medida:	UNIDADE		
		Metas Físicas:	2014: 12,00 2015: 12,00 2016: 12,00 2017: 12,00	100.000	106.000	112.000	117.000
Total por Programa =				1.244.000	1.941.000	2.037.000	2.140.000
Total por Tipo de Programa =				2.579.000	3.355.000	3.521.000	3.697.000
		PROGRAMA DE APOIO ADMINISTRATIVO					
		4002 PROGRAMA DE GESTÃO ADMINISTRATIVA					
		Ação:	2358 CONTRATAÇÃO DE SERVIÇOS PARA MANUTENÇÃO FUNCIONAL				
		Produto:	UNIDADE ADMINISTRATIVA MANTIDA	Unid. de Medida:	UNIDADE		
		Metas Físicas:	2014: 1,00 2015: 1,00 2016: 1,00 2017: 1,00	678.000	717.000	756.000	797.000
		Ação:	2362 SUPRIMENTO DE MATERIAIS E EQUIPAMENTOS PARA MANUTENÇÃO FUNCIONAL				
		Produto:	UNIDADE ADMINISTRATIVA MANTIDA	Unid. de Medida:	UNIDADE		
		Metas Físicas:	2014: 1,00 2015: 1,00 2016: 1,00 2017: 1,00	214.000	225.000	236.000	249.000
		Ação:	2363 FOLHA DE PESSOAL E ENCARGOS SOCIAIS				
		Produto:	SERVIDORES REMUNERADOS	Unid. de Medida:	UNIDADE		
		Metas Físicas:	2014: 1,00 2015: 1,00 2016: 1,00 2017: 1,00	6.525.000	5.032.000	5.304.000	5.591.000
Total por Programa =				7.417.000	5.974.000	6.296.000	6.637.000
Total por Tipo de Programa =				7.417.000	5.974.000	6.296.000	6.637.000
Total por Órgão =				9.996.000	9.329.000	9.817.000	10.334.000
230901		FUNDO MUNICIPAL DE SAÚDE					
		PROGRAMAS FINALÍSTICOS					
		1025 ATENÇÃO BÁSICA					
		Ação:	1032 EXPANSÃO NA ATENÇÃO BÁSICA				
		Produto:	ESTABELECIMENTOS DE SAÚDE CONSTRUÍDOS	Unid. de Medida:	UNIDADE		
		Metas Físicas:	2014: 10,00 2015: 5,00 2016: 5,00 2017: 5,00	81.528.517	48.393.600	45.892.000	49.595.000
		Ação:	1115 GESTÃO DO PROGRAMA LEITE DO MEU FILHO				
		Produto:	CRIANÇAS DE 0 A 3 ANOS ATENDIDAS	Unid. de Medida:	PORCENTAGEM		
		Metas Físicas:	2014: 10,00 2015: 15,00 2016: 20,00 2017: 30,00	13.050.000	14.152.000	15.254.000	15.856.000
		Ação:	1116 GESTÃO DAS UNIDADES MÓVEIS DE SAÚDE				
		Produto:	PESSOA ASSISTIDA	Unid. de Medida:	UNIDADE		
		Metas Físicas:	2014: 90.000,00 2015: 100.000,00 2016: 120.000,00 2017: 135.000,00	20.460.000	30.428.000	31.205.000	32.410.000
		Ação:	2097 GESTÃO DA ATENÇÃO BÁSICA				
		Produto:	ATENDIMENTO REALIZADO	Unid. de Medida:	UNIDADE		
		Metas Físicas:	2014: 10.000.000,00 2015: 10.000.000,00 2016: 10.500.000,00 2017: 11.000.000,00	56.143.833	59.305.905	65.130.100	68.161.090
		Ação:	2108 REFORMA E AMPLIAÇÃO DA ATENÇÃO BÁSICA				
		Produto:	EAS REFORMADO	Unid. de Medida:	UNIDADE		



Prefeitura de Manaus

Plano Plurianual – PPA 2014/2017

Anexo X: Demonstrativo Detalhado do PPA - Programas, Ações e suas Metas Físicas e Financeiras (2635)

Metas Financeiras R\$

Órgão	Tipo	Programa	Ações	2014	2015	2016	2017
Metas Físicas: 2014: 20,00 2015: 10,00 2016: 12,00 2017: 15,00				11.200.000	6.510.000	7.546.000	7.965.000
Ação: 2113 PESSOAL E ENCARGOS SOCIAIS DA ATENÇÃO BÁSICA							
Produto: FUNCIONÁRIO PÚBLICO REMUNERADO Unid. de Medida: UNIDADE							
Metas Físicas: 2014: 4.738,00 2015: 4.738,00 2016: 4.738,00 2017: 4.738,00				232.391.900	255.680.400	279.078.300	303.819.800
Total por Programa =				414.774.250	414.469.905	444.105.400	477.806.890
1026 ATENÇÃO ESPECIALIZADA							
Ação: 1033 EXPANSÃO NA ASSISTÊNCIA DE MÉDIA E ALTA COMPLEXIDADE AMBULATORIAL E HOSPITALAR							
Produto: OBRA REALIZADA Unid. de Medida: UNIDADE							
Metas Físicas: 2014: 4,00 2015: 1,00 2016: 1,00 2017: 1,00				18.200.000	2.643.000	2.775.000	2.913.000
Ação: 1139 CONSTRUÇÃO DE CENTRO DE REABILITAÇÃO EM FISIOTERAPIA							
Produto: OBRA EXECUTADA Unid. de Medida: UNIDADE							
Metas Físicas: 2014: 1,00 2015: 0,00 2016: 0,00 2017: 0,00				100.000	0	0	0
Ação: 1140 CONSTRUÇÃO DO CENTRO DE ATENDIMENTO A DEPENDENTES QUÍMICOS							
Produto: OBRA REALIZADA Unid. de Medida: UNIDADE							
Metas Físicas: 2014: 2,00 2015: 0,00 2016: 0,00 2017: 0,00				100.000	0	0	0
Ação: 2115 PESSOAL E ENCARGOS SOCIAIS DA ASSISTÊNCIA DE MÉDIA E ALTA COMPLEXIDADE AMBULATORIAL E HOSPITALAR							
Produto: SERVIDORES REMUNERADOS Unid. de Medida: UNIDADE							
Metas Físicas: 2014: 3.232,00 2015: 3.232,00 2016: 3.232,00 2017: 3.232,00				193.599.100	204.059.600	214.531.700	225.573.200
Ação: 2118 GESTÃO DA ASSISTÊNCIA DE MÉDIA E ALTA COMPLEXIDADE AMBULATORIAL E HOSPITALAR							
Produto: PESSOA ASSISTIDA Unid. de Medida: PORCENTAGEM							
Metas Físicas: 2014: 60,00 2015: 65,00 2016: 70,00 2017: 70,00				49.574.448	53.101.448	54.612.448	56.371.448
Ação: 2119 REFORMA E AMPLIAÇÃO NA ASSISTÊNCIA DE MÉDIA E ALTA COMPLEXIDADE AMBULATORIAL E HOSPITALAR							
Produto: EAS REFORMADO Unid. de Medida: UNIDADE							
Metas Físicas: 2014: 4,00 2015: 4,00 2016: 5,00 2017: 5,00				2.010.000	2.093.000	2.217.000	2.328.000
Total por Programa =				263.583.548	261.897.048	274.136.148	287.185.648
1035 ASSISTÊNCIA FARMACÊUTICA							
Ação: 2123 GESTÃO DA ASSISTÊNCIA FARMACÊUTICA							
Produto: MEDICAMENTO ADQUIRIDO, ARMAZENADO E Unid. de Medida: UNIDADE							
Metas Físicas: 2014: 190.000.000,00 2015: 200.000.000,00 2016: 200.000.000,00 2017: 200.000.000,00				21.589.995	22.028.840	22.454.245	22.889.255
Total por Programa =				21.589.995	22.028.840	22.454.245	22.889.255
1039 VIGILÂNCIA SANITÁRIA							
Ação: 2120 GESTÃO DA VIGILÂNCIA SANITÁRIA							
Produto: NOTIFICAÇÕES E INSPEÇÕES REALIZADAS Unid. de Medida: UNIDADE							
Metas Físicas: 2014: 8.000,00 2015: 10.000,00 2016: 11.000,00 2017: 12.000,00				2.117.875	2.189.875	2.254.875	2.325.875
Total por Programa =				2.117.875	2.189.875	2.254.875	2.325.875
1042 VIGILÂNCIA EPIDEMIOLÓGICA E AMBIENTAL							
Ação: 2116 PESSOAL E ENCARGOS SOCIAIS DA VIGILÂNCIA EPIDEMIOLÓGICA E AMBIENTAL							
Produto: FUNCIONÁRIO PÚBLICO REMUNERADO Unid. de Medida: UNIDADE							
Metas Físicas: 2014: 586,00 2015: 586,00 2016: 586,00 2017: 586,00				6.032.000	6.373.000	6.720.000	7.081.000
Ação: 2121 GESTÃO DA VIGILÂNCIA EPIDEMIOLÓGICA E AMBIENTAL							
Produto: PESSOAS ATENDIDAS Unid. de Medida: UNIDADE							
Metas Físicas: 2014: 1.990.159,00 2015: 2.000.000,00 2016: 2.100.000,00 2017: 2.500.000,00				20.601.332	21.211.332	22.041.332	23.009.332
Ação: 2124 REFORMA E AMPLIAÇÃO NA VIGILÂNCIA EPIDEMIOLÓGICA E AMBIENTAL							
Produto: EAS REFORMADO Unid. de Medida: UNIDADE							
Metas Físicas: 2014: 2,00 2015: 1,00 2016: 1,00 2017: 1,00				1.250.000	1.322.000	1.387.000	1.466.000
Total por Programa =				27.883.332	28.906.332	30.148.332	31.556.332
1050 PROMOÇÃO DA FORMAÇÃO PROFISSIONAL DO SERVIDOR MUNICIPAL							
Ação: 2089 GESTÃO DA EDUCAÇÃO E COMUNICAÇÃO NA SAÚDE							
Produto: SERVIDOR TREINADO E QUALIFICADO Unid. de Medida: UNIDADE							
Metas Físicas: 2014: 4.000,00 2015: 4.000,00 2016: 4.000,00 2017: 4.000,00				1.115.000	1.166.000	1.215.000	1.266.000
Total por Programa =				1.115.000	1.166.000	1.215.000	1.266.000
Total por Tipo de Programa =				731.064.000	730.658.000	774.314.000	823.030.000
PROGRAMA DE APOIO ADMINISTRATIVO							
4002 PROGRAMA DE GESTÃO ADMINISTRATIVA							
Ação: 2114 PESSOAL E ENCARGOS SOCIAIS DA GESTÃO MUNICIPAL DO SUS							
Produto: SERVIDORES REMUNERADOS Unid. de Medida: UNIDADE							
Metas Físicas: 2014: 1.535,00 2015: 1.535,00 2016: 1.535,00 2017: 1.535,00				113.794.000	120.277.000	126.769.000	133.612.000
Ação: 2117 GESTÃO DO CONSELHO MUNICIPAL DE SAÚDE							
Produto: AÇÃO REALIZADA PARA O EXERCÍCIO DO Unid. de Medida: PORCENTAGEM							
Metas Físicas: 2014: 100,00 2015: 100,00 2016: 100,00 2017: 100,00				1.080.000	1.187.000	1.308.000	1.426.000
Ação: 2122 GESTÃO MUNICIPAL DO SUS							
Produto: MANUTENÇÃO ADMINISTRATIVA Unid. de Medida: PORCENTAGEM							
Metas Físicas: 2014: 1,00 2015: 1,00 2016: 1,00 2017: 1,00				16.060.000	16.592.000	17.369.000	16.699.000
Ação: 2257 REFORMA DA GESTÃO MUNICIPAL DO SUS							
Produto: EAS REFORMADO Unid. de Medida: UNIDADE							
Metas Físicas: 2014: 6,00 2015: 6,00 2016: 6,00 2017: 6,00				660.000	606.000	633.000	686.000
Total por Programa =				131.594.000	138.662.000	146.079.000	152.423.000
Total por Tipo de Programa =				131.594.000	138.662.000	146.079.000	152.423.000
Total por Órgão =				862.658.000	869.320.000	920.393.000	975.453.000
260101 SECRETARIA MUNICIPAL DE JUVENTUDE, ESPORTE E LAZER							
PROGRAMAS FINALÍSTICOS							
1002 PROMOÇÃO DE ESPORTE E LAZER							
Ação: 1001 PARTICIPAÇÃO NO PROGRAMA SEGUNDO TEMPO							
Produto: CRIANÇA E ADOLESCENTE ATENDIDOS Unid. de Medida: UNIDADE							
Metas Físicas: 2014: 12.500,00 2015: 0,00 2016: 0,00 2017: 0,00				3.107.000	0	0	0
Ação: 1069 REFORMA, CONSTRUÇÃO E AMPLIAÇÃO DAS INSTALAÇÕES DE ESPORTE E LAZER							
Produto: INSTALAÇÕES Unid. de Medida: UNIDADE							
Metas Físicas: 2014: 8,00 2015: 32,00 2016: 35,00 2017: 39,00				763.000	3.366.000	3.547.000	3.739.000
Ação: 1122 IMPLANTAÇÃO DE ACADEMIAS ABERTAS							
Produto: ACADEMIAS IMPLANTADAS Unid. de Medida: UNIDADE							
Metas Físicas: 2014: 2,00 2015: 4,00 2016: 4,00 2017: 4,00				345.000	301.000	318.000	335.000
Ação: 1157 MANAUS OLÍMPICO							
Produto: ATLETAS ATENDIDOS Unid. de Medida: UNIDADE							
Metas Físicas: 2014: 600,00 2015: 650,00 2016: 700,00 2017: 750,00				1.126.000	1.230.000	1.296.000	1.367.000



Prefeitura de Manaus

Plano Plurianual – PPA 2014/2017

Anexo X: Demonstrativo Detalhado do PPA - Programas, Ações e suas Metas Físicas e Financeiras (2635)

Metas Financeiras R\$

Órgão	Tipo	Programa	Ações	2014	2015	2016	2017		
Ação: 1158 CONSTRUÇÃO DE PISTA DE SKATE NA ZONA LESTE									
Produto: INSTALAÇÕES CONSTRUÍDAS / AMPLIADAS Unid. de Medida: UNIDADE									
Metas Físicas:	2014:	1,00	2015: 0,00	2016: 0,00	2017: 0,00	50.000	0	0	0
Ação: 2007 PROMOÇÃO DO ESPORTE E LAZER SEM BARREIRAS									
Produto: PESSOAS ATENDIDAS Unid. de Medida: UNIDADE									
Metas Físicas:	2014:	237.000,00	2015: 265.000,00	2016: 292.000,00	2017: 320.000,00	445.000	485.000	512.000	539.000
Ação: 2008 INCENTIVO A EVENTOS DESPORTIVOS E DE LAZER									
Produto: PESSOAS ATENDIDAS Unid. de Medida: UNIDADE									
Metas Físicas:	2014:	226.360,00	2015: 260.000,00	2016: 270.000,00	2017: 280.000,00	2.074.000	4.289.000	4.522.000	4.762.000
Ação: 2310 MANAUS NA COPA 2014									
Produto: PESSOAS ATENDIDAS Unid. de Medida: UNIDADE									
Metas Físicas:	2014:	160.000,00	2015: 0,00	2016: 0,00	2017: 0,00	246.000	0	0	0
Ação: 2402 INCENTIVO A PRÁTICAS SOCIOEDUCATIVAS									
Produto: PESSOAS ATENDIDAS Unid. de Medida: UNIDADE									
Metas Físicas:	2014:	415.000,00	2015: 160.000,00	2016: 170.000,00	2017: 180.000,00	470.000	240.000	252.000	267.000
Ação: 2403 VIVER BEM NA TERCEIRA IDADE									
Produto: IDOSOS ATENDIDOS Unid. de Medida: UNIDADE									
Metas Físicas:	2014:	22.400,00	2015: 25.200,00	2016: 28.000,00	2017: 30.800,00	141.000	153.000	161.000	170.000
Total por Programa =				8.767.000	10.064.000	10.608.000	11.179.000		
1091 MAIS JUVENTUDE									
Ação: 1075 CENTRO DE REFERÊNCIA DA JUVENTUDE									
Produto: ATENDIMENTO REALIZADO Unid. de Medida: UNIDADE									
Metas Físicas:	2014:	2.000,00	2015: 2.000,00	2016: 2.000,00	2017: 2.000,00	218.000	237.000	251.000	264.000
Ação: 1078 CURSINHO SOCIAL									
Produto: ATENDIMENTO REALIZADO Unid. de Medida: UNIDADE									
Metas Físicas:	2014:	800,00	2015: 850,00	2016: 900,00	2017: 950,00	309.000	500.000	527.000	556.000
Ação: 1079 ARTE E JUVENTUDE									
Produto: ATENDIMENTO REALIZADO Unid. de Medida: UNIDADE									
Metas Físicas:	2014:	1.500,00	2015: 1.750,00	2016: 2.000,00	2017: 2.250,00	120.000	130.000	137.000	145.000
Ação: 1160 JOVEM EMPREENDEDOR									
Produto: CAPACITAÇÃO REALIZADA Unid. de Medida: UNIDADE									
Metas Físicas:	2014:	2.000,00	2015: 2.500,00	2016: 3.000,00	2017: 3.500,00	461.000	612.000	644.000	679.000
Ação: 1161 VIRANDO A PÁGINA									
Produto: ATENDIMENTO REALIZADO Unid. de Medida: UNIDADE									
Metas Físicas:	2014:	1.600,00	2015: 1.800,00	2016: 2.000,00	2017: 2.500,00	42.000	45.000	47.000	51.000
Ação: 1162 CONSELHO MUNICIPAL DA JUVENTUDE- CMJ									
Produto: FORUNS REALIZADOS Unid. de Medida: UNIDADE									
Metas Físicas:	2014:	2.800,00	2015: 3.000,00	2016: 3.200,00	2017: 3.400,00	17.000	20.000	21.000	22.000
Total por Programa =				1.167.000	1.544.000	1.627.000	1.717.000		
Total por Tipo de Programa =				9.934.000	11.608.000	12.235.000	12.896.000		
PROGRAMA DE APOIO ADMINISTRATIVO									
4002 PROGRAMA DE GESTÃO ADMINISTRATIVA									
Ação: 2358 CONTRATAÇÃO DE SERVIÇOS PARA MANUTENÇÃO FUNCIONAL									
Produto: UNIDADE ADMINISTRATIVA MANTIDA Unid. de Medida: UNIDADE									
Metas Físicas:	2014:	1,00	2015: 1,00	2016: 1,00	2017: 1,00	2.487.000	1.696.000	1.787.000	1.884.000
Ação: 2362 SUPRIMENTO DE MATERIAIS E EQUIPAMENTOS PARA MANUTENÇÃO FUNCIONAL									
Produto: UNIDADE ADMINISTRATIVA MANTIDA Unid. de Medida: UNIDADE									
Metas Físicas:	2014:	1,00	2015: 1,00	2016: 1,00	2017: 1,00	260.000	205.000	217.000	228.000
Ação: 2363 FOLHA DE PESSOAL E ENCARGOS SOCIAIS									
Produto: SERVIDORES REMUNERADOS Unid. de Medida: UNIDADE									
Metas Físicas:	2014:	1,00	2015: 1,00	2016: 1,00	2017: 1,00	6.407.000	6.623.000	6.981.000	7.358.000
Total por Programa =				9.154.000	8.524.000	8.985.000	9.470.000		
Total por Tipo de Programa =				9.154.000	8.524.000	8.985.000	9.470.000		
Total por Órgão =				19.088.000	20.132.000	21.220.000	22.366.000		
270101 SECRETARIA MUNICIPAL DE INFRAESTRUTURA									
PROGRAMAS FINALÍSTICOS									
1046 SERVIÇOS URBANOS DE ILUMINAÇÃO PÚBLICA									
Ação: 1071 EXPANSÃO DA REDE DE BAIXA TENSÃO PARA ILUMINAÇÃO PÚBLICA									
Produto: PONTO DE ILUMINAÇÃO EXPANDIDO Unid. de Medida: UNIDADE									
Metas Físicas:	2014:	1.170,00	2015: 1.240,00	2016: 1.300,00	2017: 1.370,00	412.000	435.484	457.259	480.122
Ação: 1109 EXPANSÃO E MELHORAMENTO DE PONTOS DO SISTEMA DE ILUMINAÇÃO PÚBLICA									
Produto: PONTO DE ILUMINAÇÃO EXPANDIDO Unid. de Medida: UNIDADE									
Metas Físicas:	2014:	33.500,00	2015: 35.500,00	2016: 37.500,00	2017: 39.100,00	28.471.000	30.093.847	31.598.540	33.178.467
Ação: 2107 CUSTEIO DO CONSUMO DO PARQUE DE ILUMINAÇÃO PÚBLICA									
Produto: ILUMINAÇÃO PÚBLICA MANTIDA Unid. de Medida: UNIDADE									
Metas Físicas:	2014:	171.800,00	2015: 181.500,00	2016: 190.800,00	2017: 200.500,00	27.605.000	24.894.554	26.140.261	27.449.442
Ação: 2110 ILUMINAÇÃO ARTÍSTICA									
Produto: PRÉDIO/MONUMENTO ILUMINADO Unid. de Medida: UNIDADE									
Metas Físicas:	2014:	4,00	2015: 4,00	2016: 4,00	2017: 4,00	4.126.000	4.288.749	4.426.807	4.568.027
Ação: 2111 ILUMINAÇÃO DE EVENTOS									
Produto: ILUMINAÇÃO PROVISÓRIA Unid. de Medida: UNIDADE									
Metas Físicas:	2014:	1.560,00	2015: 1.650,00	2016: 1.750,00	2017: 1.850,00	1.808.000	1.911.056	2.006.608	2.106.940
Ação: 2198 MANUTENÇÃO DO SISTEMA DE ILUMINAÇÃO PÚBLICA									
Produto: ILUMINAÇÃO PÚBLICA MANTIDA Unid. de Medida: UNIDADE									
Metas Físicas:	2014:	138.000,00	2015: 146.000,00	2016: 153.000,00	2017: 161.000,00	11.560.000	12.218.920	12.829.866	13.471.360
Ação: 2306 GESTÃO DE SERVIÇOS DE ILUMINAÇÃO PÚBLICA									
Produto: UNIDADE ADMINISTRATIVA MANTIDA Unid. de Medida: UNIDADE									
Metas Físicas:	2014:	1,00	2015: 1,00	2016: 1,00	2017: 1,00	1.018.000	1.077.390	1.131.659	1.187.642
Total por Programa =				75.000.000	74.920.000	78.591.000	82.442.000		
1060 SISTEMA VIÁRIO DO MUNICÍPIO DE MANAUS									
Ação: 1051 CONSTRUÇÃO DE VIADUTOS									
Produto: VIADUTO CONSTRUÍDO Unid. de Medida: UNIDADE									
Metas Físicas:	2014:	1,00	2015: 0,00	2016: 0,00	2017: 0,00	5.000.000	0	0	0
Ação: 1084 EXPANSÃO DO SISTEMA VIÁRIO E DEMAIS OBRAS COMPLEMENTARES									
Produto: SISTEMA AMPLIADO Unid. de Medida: QUILOMETRO									
Metas Físicas:	2014:	29,00	2015: 30,00	2016: 30,00	2017: 30,00	11.994.000	53.731.653	6.532.986	6.888.735
Ação: 1175 IMPLANTAÇÃO DE MELHORIAS DAS CALÇADAS DAS VIAS PÚBLICAS DO MUNICÍPIO									
Produto: MELHORIAS IMPLANTADAS Unid. de Medida: UNIDADE									



Prefeitura de Manaus

Plano Plurianual – PPA 2014/2017

Anexo X: Demonstrativo Detalhado do PPA - Programas, Ações e suas Metas Físicas e Financeiras (2635)

Metas Financeiras R\$

Órgão	Tipo	Programa	Ações	2014	2015	2016	2017
Metas Físicas: 2014: 3.000,00 2015: 0,00 2016: 0,00 2017: 0,00				500.000	0	0	0
Ação: 2243 CONSERVAÇÃO DO SISTEMA VIÁRIO E DEMAIS OBRAS COMPLEMENTARES DA ÁREA CENTRAL DA CIDADE DE MANAUS							
Produto: VIAS MANTIDAS Unid. de Medida: QUILOMETRO							
Metas Físicas: 2014: 200,00 2015: 400,00 2016: 670,00 2017: 970,00				28.767.000	57.557.010	96.570.786	140.205.376
Ação: 2397 CONSERVAÇÃO DO SISTEMA VIÁRIO E DEMAIS OBRAS COMPLEMENTARES DAS VIAS DO ENTORNO DA COPA DE 2014							
Produto: VIAS MANTIDAS Unid. de Medida: QUILOMETRO							
Metas Físicas: 2014: 50,00 2015: 0,00 2016: 0,00 2017: 0,00				51.602.000	0	0	0
Ação: 2398 CONSERVAÇÃO DO SISTEMA VIÁRIO E DEMAIS OBRAS COMPLEMENTARES DA ÁREA PERIFÉRICA DA CIDADE DE MANAUS							
Produto: VIAS MANTIDAS Unid. de Medida: QUILOMETRO							
Metas Físicas: 2014: 1.700,00 2015: 4.000,00 2016: 4.200,00 2017: 4.300,00				64.880.000	151.043.000	156.374.000	161.275.000
Total por Programa =				162.743.000	262.331.663	259.477.772	308.369.111
1061 LOGRADOUROS PÚBLICOS DE MANAUS							
Ação: 1050 CONSTRUÇÃO OU AMPLIAÇÃO DE LOGRADOUROS PÚBLICOS							
Produto: LOGRADOURO CONSTRUÍDO Unid. de Medida: METRO CÚBICO							
Metas Físicas: 2014: 400.000,00 2015: 400.000,00 2016: 400.000,00 2017: 400.000,00				10.000.000	10.000.000	10.000.000	10.000.000
Ação: 1085 CIDADE DA CRIANÇA							
Produto: PARQUE IMPLANTADO Unid. de Medida: UNIDADE							
Metas Físicas: 2014: 1,00 2015: 0,00 2016: 0,00 2017: 0,00				2.000.000	0	0	0
Ação: 1088 REVITALIZAÇÃO DA PONTA NEGRA							
Produto: LOGRADOURO MANTIDO/CONSERVADO Unid. de Medida: PORCENTAGEM							
Metas Físicas: 2014: 25,00 2015: 5,00 2016: 0,00 2017: 0,00				10.496.000	380.000	0	0
Ação: 2244 REFORMA E REVITALIZAÇÃO DE LOGRADOUROS PÚBLICOS							
Produto: LOGRADOURO MANTIDO/CONSERVADO Unid. de Medida: METRO QUADRADO							
Metas Físicas: 2014: 800.000,00 2015: 800.000,00 2016: 1.200.000,00 2017: 1.200.000,00				1.000.000	1.000.000	1.500.000	1.500.000
Total por Programa =				23.496.000	11.380.000	11.500.000	11.500.000
1068 IGARAPÉS DE MANAUS							
Ação: 1052 SANEAMENTO DE IGARAPÉS DE MANAUS							
Produto: IGARAPÉ SANEADO Unid. de Medida: QUILOMETRO							
Metas Físicas: 2014: 171,00 2015: 43,00 2016: 43,00 2017: 42,00				44.529.000	38.853.000	14.855.500	15.898.000
Total por Programa =				44.529.000	38.853.000	14.855.500	15.898.000
1073 CAPTAÇÃO E DISTRIBUIÇÃO DE ÁGUA POTÁVEL							
Ação: 1154 PERFURAÇÃO DE POÇO ARTESIANO							
Produto: POÇOS CONSTRUÍDOS Unid. de Medida: UNIDADE							
Metas Físicas: 2014: 2,00 2015: 0,00 2016: 0,00 2017: 0,00				480.000	0	0	0
Total por Programa =				480.000	0	0	0
1080 HABITAÇÃO POPULAR							
Ação: 1058 CONSTRUÇÃO DE UNIDADES HABITACIONAIS							
Produto: UNIDADE HABITACIONAL CONSTRUÍDA Unid. de Medida: UNIDADE							
Metas Físicas: 2014: 1.000,00 2015: 400,00 2016: 0,00 2017: 0,00				36.586.000	10.490.000	0	0
Total por Programa =				36.586.000	10.490.000	0	0
1083 DISTRITO INDUSTRIAL DA MICRO E PEQUENA EMPRESA - DIMICRO							
Ação: 1068 IMPLANTAÇÃO DO DISTRITO INDUSTRIAL DA MICRO E PEQUENA EMPRESA - DIMICRO							
Produto: ARRANJOS PRODUTIVOS DESENVOLVIDOS Unid. de Medida: UNIDADE							
Metas Físicas: 2014: 1,00 2015: 0,00 2016: 0,00 2017: 0,00				500.000	0	0	0
Total por Programa =				500.000	0	0	0
1097 PRÉDIOS PRÓPRIOS E MUNICIPAIS							
Ação: 1089 CONSTRUÇÃO DE PRÉDIOS PRÓPRIOS E MUNICIPAIS							
Produto: PRÉDIO CONSTRUÍDO Unid. de Medida: UNIDADE							
Metas Físicas: 2014: 1,00 2015: 1,00 2016: 1,00 2017: 1,00				500.000	500.000	500.000	500.000
Ação: 1177 CONSTRUÇÃO DE COBERTURA DE CENTRO SOCIAL							
Produto: OBRA REALIZADA Unid. de Medida: UNIDADE							
Metas Físicas: 2014: 1,00 2015: 0,00 2016: 0,00 2017: 0,00				1.800.000	0	0	0
Total por Programa =				2.300.000	500.000	500.000	500.000
1099 MOBILIDADE URBANA							
Ação: 1090 SISTEMA DE TRANSPORTE MASSIVO							
Produto: SISTEMA IMPLANTADO Unid. de Medida: PORCENTAGEM							
Metas Físicas: 2014: 60,00 2015: 20,00 2016: 10,00 2017: 10,00				23.119.000	11.334.237	6.649.998	6.981.773
Total por Programa =				23.119.000	11.334.237	6.649.998	6.981.773
1100 GESTÃO DE PROGRAMAS, PROJETOS E AÇÕES VOLTADAS PARA IDOSOS DE MANAUS.							
Ação: 1142 CONSTRUÇÃO DO HOSPITAL DO IDOSO							
Produto: OBRA REALIZADA Unid. de Medida: UNIDADE							
Metas Físicas: 2014: 1,00 2015: 0,00 2016: 0,00 2017: 0,00				700.000	0	0	0
Ação: 1176 CRECHE PARA ATENDIMENTO AO IDOSO							
Produto: CRECHE CONSTRUÍDA Unid. de Medida: UNIDADE							
Metas Físicas: 2014: 1,00 2015: 0,00 2016: 0,00 2017: 0,00				503.000	0	0	0
Total por Programa =				1.203.000	0	0	0
1110 NOVA MANAÓS							
Ação: 1135 PREPARAÇÃO E IMPLANTAÇÃO DO PROGRAMA NOVA MANAÓS							
Produto: PROGRAMAS IMPLEMENTADOS Unid. de Medida: PORCENTAGEM							
Metas Físicas: 2014: 25,00 2015: 25,00 2016: 25,00 2017: 25,00				1.000.000	1.000.000	1.000.000	1.000.000
Total por Programa =				1.000.000	1.000.000	1.000.000	1.000.000
Total por Tipo de Programa =				370.956.000	410.808.900	372.574.270	426.690.884
PROGRAMA DE APOIO ADMINISTRATIVO							
4002 PROGRAMA DE GESTÃO ADMINISTRATIVA							
Ação: 2358 CONTRATAÇÃO DE SERVIÇOS PARA MANUTENÇÃO FUNCIONAL							
Produto: UNIDADE ADMINISTRATIVA MANTIDA Unid. de Medida: UNIDADE							
Metas Físicas: 2014: 1,00 2015: 1,00 2016: 1,00 2017: 1,00				2.070.000	2.070.000	2.070.000	2.070.000
Ação: 2362 SUPRIMENTO DE MATERIAIS E EQUIPAMENTOS PARA MANUTENÇÃO FUNCIONAL							
Produto: UNIDADE ADMINISTRATIVA MANTIDA Unid. de Medida: UNIDADE							
Metas Físicas: 2014: 1,00 2015: 1,00 2016: 1,00 2017: 1,00				4.301.000	4.664.100	5.021.730	5.396.116
Ação: 2363 FOLHA DE PESSOAL E ENCARGOS SOCIAIS							
Produto: SERVIDORES REMUNERADOS Unid. de Medida: UNIDADE							
Metas Físicas: 2014: 1,00 2015: 1,00 2016: 1,00 2017: 1,00				73.560.000	77.753.000	81.951.000	86.377.000
Total por Programa =				79.931.000	84.487.100	89.042.730	93.843.116
Total por Tipo de Programa =				79.931.000	84.487.100	89.042.730	93.843.116
Total por Órgão =				450.887.000	495.296.000	461.617.000	520.534.000



Prefeitura de Manaus

Plano Plurianual – PPA 2014/2017

Anexo X: Demonstrativo Detalhado do PPA - Programas, Ações e suas Metas Físicas e Financeiras (2635)

Metas Financeiras R\$

Órgão	Tipo	Programa	Ações	2014	2015	2016	2017
270102	PROG.	DE DESENV. URBANO E INCLUSÃO SOCIOAMBIENTAL DE MANAUS					
PROGRAMAS FINALÍSTICOS							
1027	DESENVOLVIMENTO URBANO E INCLUSÃO SÓCIO-AMBIENTAL DE MANAUS						
Ação:	1008	URBANIZAR DE FORMA INTEGRADA ÁREAS CARENTES					
Produto:	EQUIPAMENTOS PÚBLICOS IMPLEMENTADOS	Unid. de Medida:	PORCENTAGEM				
Metas Físicas:	2014: 70,00	2015: 15,00	2016: 8,00	2017: 7,00	12.000.000	6.171.000	3.342.000
							3.522.000
Ação:	1012	CONSTRUÇÃO DE CENTROS DE ASSISTÊNCIA SOCIAL					
Produto:	CENTRO CONSTRUÍDO	Unid. de Medida:	PORCENTAGEM				
Metas Físicas:	2014: 66,00	2015: 34,00	2016: 0,00	2017: 0,00	3.000.000	1.500.000	0
							0
Ação:	1013	IMPLANTAR CRECHE COMUNITÁRIA					
Produto:	CRECHE CONSTRUÍDA	Unid. de Medida:	PORCENTAGEM				
Metas Físicas:	2014: 66,00	2015: 34,00	2016: 0,00	2017: 0,00	3.000.000	1.500.000	0
							0
Ação:	1163	CONSTRUÇÃO DE HABITAÇÕES POPULARES					
Produto:	UNIDADE HABITACIONAL CONSTRUÍDA	Unid. de Medida:	UNIDADE				
Metas Físicas:	2014: 200,00	2015: 34,00	2016: 0,00	2017: 0,00	10.000.000	1.950.000	0
							0
Ação:	2285	SUPRIMENTO DE MATERIAIS DO PROURBIS					
Produto:	ADMINISTRAÇÃO DE PROGRAMAS E PROJETOS	Unid. de Medida:	PORCENTAGEM				
Metas Físicas:	2014: 66,00	2015: 34,00	2016: 0,00	2017: 0,00	450.000	150.000	0
							0
Ação:	2286	SERVIÇOS DE GESTÃO DO PROURBIS					
Produto:	ADMINISTRAÇÃO DE PROGRAMAS E PROJETOS	Unid. de Medida:	PORCENTAGEM				
Metas Físicas:	2014: 35,00	2015: 25,00	2016: 20,00	2017: 20,00	7.000.000	5.100.000	5.375.000
							5.665.000
Total por Programa =				35.450.000	16.371.000	8.717.000	9.187.000
Total por Tipo de Programa =				35.450.000	16.371.000	8.717.000	9.187.000
Total por Órgão =				35.450.000	16.371.000	8.717.000	9.187.000
280101	SECRETARIA MUNICIPAL DE MEIO AMBIENTE E SUSTENTABILIDADE						
PROGRAMAS FINALÍSTICOS							
1081	CONTROLE E QUALIDADE AMBIENTAL						
Ação:	2266	APRIMORAMENTO DAS ATIVIDADES DE CONTROLE E QUALIDADE AMBIENTAL					
Produto:	UNIDADES	Unid. de Medida:	UNIDADE				
Metas Físicas:	2014: 1,00	2015: 1,00	2016: 1,00	2017: 1,00	210.000	223.000	236.000
							249.000
Ação:	2305	COLETA DE AMOSTRAS PARA AVALIAÇÃO DE RECURSOS HÍDRICOS					
Produto:	RESULTADO DA QUALIDADE DOS CORPOS D'ÁGUA	Unid. de Medida:	UNIDADE				
Metas Físicas:	2014: 1.620,00	2015: 1.620,00	2016: 1.620,00	2017: 1.620,00	100.000	105.000	110.000
							113.000
Total por Programa =				310.000	328.000	346.000	362.000
1082	MANAUS VERDE E VIVA						
Ação:	1126	IMPLANTAÇÃO DO CENTRO DE PRODUÇÃO DE MUDAS					
Produto:	CENTRO IMPLANTADO	Unid. de Medida:	UNIDADE				
Metas Físicas:	2014: 1,00	2015: 1,00	2016: 1,00	2017: 1,00	210.000	222.000	234.000
							247.000
Ação:	1146	CONSTRUÇÃO DA 2ª ETAPA DO PARQUE LAGOA DO JAPIIM					
Produto:	ESPAÇO FÍSICO AMPLIADO	Unid. de Medida:	UNIDADE				
Metas Físicas:	2014: 1,00	2015: 1,00	2016: 1,00	2017: 1,00	110.000	116.000	122.000
							129.000
Ação:	1147	CONSTRUÇÃO DE SALA TEMÁTICA PARA EDUCAÇÃO AMBIENTAL NO PARQUE NASCENTE DO MINDU					
Produto:	SALAS DE AULAS CONSTRUÍDAS	Unid. de Medida:	UNIDADE				
Metas Físicas:	2014: 1,00	2015: 1,00	2016: 1,00	2017: 1,00	100.000	106.000	112.000
							118.000
Ação:	1148	REFORMA NA INFRAESTRUTURA DO PARQUE PONTE DOS BILHARES E DA PRAIA DO TUPE					
Produto:	INFRAESTRUTURA MELHORADA	Unid. de Medida:	UNIDADE				
Metas Físicas:	2014: 2,00	2015: 2,00	2016: 2,00	2017: 2,00	100.000	106.000	112.000
							118.000
Ação:	1179	CRIAÇÃO DO PARQUE CACHOEIRA ALTA DO TARUMÁ					
Produto:	PARQUE IMPLANTADO	Unid. de Medida:	UNIDADE				
Metas Físicas:	2014: 1,00	2015: 1,00	2016: 1,00	2017: 1,00	22.150.000	526.000	552.000
							581.000
Ação:	1180	CRIAÇÃO E AMPLIAÇÃO DE ESPAÇOS TERRITORIAIS PÚBLICOS E ESPECIALMENTE PROTEGIDOS					
Produto:	ESPAÇO FÍSICO AMPLIADO OU CONSTRUÍDO	Unid. de Medida:	UNIDADE				
Metas Físicas:	2014: 2,00	2015: 2,00	2016: 2,00	2017: 2,00	185.000	196.000	207.000
							218.000
Ação:	2268	APOIO AOS PROJETOS DE EDUCAÇÃO AMBIENTAL					
Produto:	PROJETO APOIADO	Unid. de Medida:	UNIDADE				
Metas Físicas:	2014: 8,00	2015: 9,00	2016: 10,00	2017: 11,00	140.000	148.000	156.000
							165.000
Ação:	2271	APERFEIÇOAMENTO DA GESTÃO TERRITORIAL E AMBIENTAL					
Produto:	APERFEIÇOAMENTO REALIZADO	Unid. de Medida:	PORCENTAGEM				
Metas Físicas:	2014: 65,00	2015: 70,00	2016: 80,00	2017: 85,00	130.000	138.000	146.000
							154.000
Ação:	2272	IMPLEMENTAÇÃO DO PAISAGISMO E DA ARBORIZAÇÃO URBANA					
Produto:	ESPAÇO PÚBLICO ARBORIZADO	Unid. de Medida:	UNIDADE				
Metas Físicas:	2014: 64,00	2015: 65,00	2016: 66,00	2017: 67,00	212.000	224.000	236.000
							249.000
Ação:	2366	MANUTENÇÃO DOS PARQUES URBANOS E ESPAÇOS PÚBLICOS					
Produto:	MANUTENÇÃO DO PARQUE	Unid. de Medida:	UNIDADE				
Metas Físicas:	2014: 3,00	2015: 4,00	2016: 5,00	2017: 6,00	148.000	157.000	166.000
							176.000
Ação:	2368	MANUTENÇÃO DO CENTRO DE TRIAGEM DE ANIMAIS SILVESTRES					
Produto:	ANIMAIS SILVESTRES ATENDIDOS	Unid. de Medida:	PORCENTAGEM				
Metas Físicas:	2014: 70,00	2015: 70,00	2016: 70,00	2017: 70,00	125.000	132.000	139.000
							147.000
Ação:	2369	MANUTENÇÃO DE UNIDADES DE CONSERVAÇÃO E CORREDORES ECOLÓGICOS					
Produto:	PLANO DE MANEJO ELABORADO	Unid. de Medida:	PORCENTAGEM				
Metas Físicas:	2014: 4,00	2015: 5,00	2016: 5,00	2017: 6,00	130.000	138.000	146.000
							154.000
Total por Programa =				23.740.000	2.209.000	2.328.000	2.456.000
Total por Tipo de Programa =				24.050.000	2.537.000	2.674.000	2.818.000
PROGRAMA DE APOIO ADMINISTRATIVO							
4002	PROGRAMA DE GESTÃO ADMINISTRATIVA						
Ação:	2358	CONTRATAÇÃO DE SERVIÇOS PARA MANUTENÇÃO FUNCIONAL					
Produto:	UNIDADE ADMINISTRATIVA MANTIDA	Unid. de Medida:	UNIDADE				
Metas Físicas:	2014: 1,00	2015: 1,00	2016: 1,00	2017: 1,00	1.460.000	1.543.000	1.626.000
							1.714.000
Ação:	2362	SUPRIMENTO DE MATERIAIS E EQUIPAMENTOS PARA MANUTENÇÃO FUNCIONAL					
Produto:	UNIDADE ADMINISTRATIVA MANTIDA	Unid. de Medida:	UNIDADE				
Metas Físicas:	2014: 1,00	2015: 1,00	2016: 1,00	2017: 1,00	302.000	320.000	338.000
							356.000
Ação:	2363	FOLHA DE PESSOAL E ENCARGOS SOCIAIS					
Produto:	SERVIDORES REMUNERADOS	Unid. de Medida:	UNIDADE				
Metas Físicas:	2014: 1,00	2015: 1,00	2016: 1,00	2017: 1,00	13.945.000	14.740.000	15.536.000
							16.375.000
Total por Programa =				15.707.000	16.603.000	17.500.000	18.445.000
Total por Tipo de Programa =				15.707.000	16.603.000	17.500.000	18.445.000
Total por Órgão =				39.757.000	19.140.000	20.174.000	21.263.000



Prefeitura de Manaus
Plano Plurianual – PPA 2014/2017
Anexo X: Demonstrativo Detalhado do PPA - Programas, Ações e suas Metas Físicas e Financeiras (2635)

Metas Financeiras R\$

Órgão	Tipo	Programa	Ações	2014	2015	2016	2017
280901		FUNDO MUNICIPAL DE DESENVOLVIMENTO E MEIO AMBIENTE					
		PROGRAMAS FINALÍSTICOS					
		1081	CONTROLE E QUALIDADE AMBIENTAL				
		Ação:	2187	APOIO A PROJETOS AMBIENTAIS			
		Produto:	APOIO CONCEDIDO		Unid. de Medida: PORCENTAGEM		
		Metas Físicas:	2014: 100,00	2015: 100,00	2016: 100,00	2017: 100,00	
					782.000	823.000	859.000
							908.000
					Total por Programa =	782.000	823.000
					Total por Tipo de Programa =	782.000	823.000
						859.000	908.000
		PROGRAMA DE APOIO ADMINISTRATIVO					
		4002	PROGRAMA DE GESTÃO ADMINISTRATIVA				
		Ação:	2363	FOLHA DE PESSOAL E ENCARGOS SOCIAIS			
		Produto:	SERVIDORES REMUNERADOS		Unid. de Medida: UNIDADE		
		Metas Físicas:	2014: 1,00	2015: 1,00	2016: 1,00	2017: 1,00	
					330.000	350.000	370.000
							390.000
					Total por Programa =	330.000	350.000
					Total por Tipo de Programa =	330.000	350.000
						370.000	390.000
					Total por Órgão =	1.112.000	1.173.000
						1.229.000	1.298.000
290101		SECRETARIA MUNICIPAL DE GOVERNO					
		PROGRAMAS FINALÍSTICOS					
		1010	EXERCENDO A CIDADANIA				
		Ação:	1143	IMPLANTAÇÃO DA OUVIDORIA ITINERANTE			
		Produto:	UNIDADE IMPLANTADA		Unid. de Medida: UNIDADE		
		Metas Físicas:	2014: 2,00	2015: 1,00	2016: 1,00	2017: 1,00	
					255.000	269.000	284.000
							297.000
		Ação:	1144	IMPLANTAÇÃO DE SISTEMA PARA INFORMAR AO CIDADÃO			
		Produto:	UNIDADE IMPLANTADA		Unid. de Medida: UNIDADE		
		Metas Físicas:	2014: 1,00	2015: 1,00	2016: 1,00	2017: 1,00	
					5.000	6.000	6.000
							7.000
		Ação:	2035	IMPLANTAÇÃO DO BALCÃO DA CIDADANIA			
		Produto:	UNIDADE IMPLANTADA		Unid. de Medida: UNIDADE		
		Metas Físicas:	2014: 1,00	2015: 1,00	2016: 1,00	2017: 1,00	
					4.000	5.000	7.000
							9.000
		Ação:	2383	GESTÃO DO PROCON MANAUS			
		Produto:	PROCESSOS FINALIZADOS		Unid. de Medida: UNIDADE		
		Metas Físicas:	2014: 100,00	2015: 100,00	2016: 100,00	2017: 100,00	
					75.000	79.000	85.000
							94.000
					Total por Programa =	339.000	359.000
						382.000	407.000
		1045	APOIO HABITACIONAL DE INTERESSE SOCIAL E FUNDIÁRIO				
		Ação:	1121	PROMOÇÃO DA REGULARIZAÇÃO FUNDIÁRIA NO MUNICÍPIO			
		Produto:	FAMÍLIAS ATENDIDAS		Unid. de Medida: UNIDADE		
		Metas Físicas:	2014: 1.000,00	2015: 1.000,00	2016: 1.000,00	2017: 1.000,00	
					146.000	154.000	162.000
							173.000
		Ação:	2346	SEMPRE AO SEU LADO NA HABITAÇÃO			
		Produto:	PESSOAS ATENDIDAS		Unid. de Medida: UNIDADE		
		Metas Físicas:	2014: 350,00	2015: 350,00	2016: 350,00	2017: 350,00	
					40.000	42.000	45.000
							48.000
					Total por Programa =	186.000	196.000
						207.000	221.000
		1057	APOIO A INDÚSTRIA E AO EMPREENDEDORISMO LOCAL				
		Ação:	1094	APOIO AO EMPREENDEDORISMO LOCAL			
		Produto:	EMPREENDEDOR INCENTIVADO		Unid. de Medida: UNIDADE		
		Metas Físicas:	2014: 114,00	2015: 60,00	2016: 65,00	2017: 70,00	
					1.200.000	635.000	666.000
							699.000
		Ação:	1145	IMPLANTAÇÃO DE AGÊNCIAS DE DESENVOLVIMENTO LOCAL - ADL'S			
		Produto:	UNIDADE IMPLANTADA		Unid. de Medida: UNIDADE		
		Metas Físicas:	2014: 1,00	2015: 1,00	2016: 1,00	2017: 1,00	
					35.000	37.000	39.000
							41.000
		Ação:	2138	GESTÃO DAS AGÊNCIAS DE DESENVOLVIMENTO LOCAL - ADL'S			
		Produto:	UNIDADE ADMINISTRATIVA MANTIDA		Unid. de Medida: UNIDADE		
		Metas Físicas:	2014: 2,00	2015: 2,00	2016: 2,00	2017: 2,00	
					190.000	201.000	211.000
							222.000
		Ação:	2139	ORGANIZAÇÃO DE CADEIAS E ARRANJOS PRODUTIVOS LOCAIS			
		Produto:	ARRANJOS PRODUTIVOS DESENVOLVIDOS		Unid. de Medida: UNIDADE		
		Metas Físicas:	2014: 3,00	2015: 3,00	2016: 3,00	2017: 3,00	
					373.000	393.000	414.000
							434.000
		Ação:	2332	APOIO AO DISTRITO DE MICRO E PEQUENAS EMPRESAS			
		Produto:	EMPREENDEDOR APOIADO		Unid. de Medida: UNIDADE		
		Metas Físicas:	2014: 1.000,00	2015: 1.000,00	2016: 1.000,00	2017: 1.000,00	
					192.000	202.000	213.000
							224.000
		Ação:	2350	APOIO À INCUBADORA DE EMPRESAS			
		Produto:	TECNOLOGIA INOVADA		Unid. de Medida: UNIDADE		
		Metas Físicas:	2014: 3,00	2015: 3,00	2016: 3,00	2017: 3,00	
					265.000	280.000	294.000
							309.000
					Total por Programa =	2.255.000	1.748.000
					Total por Tipo de Programa =	2.780.000	2.303.000
						2.426.000	2.557.000
		PROGRAMA DE APOIO ADMINISTRATIVO					
		4002	PROGRAMA DE GESTÃO ADMINISTRATIVA				
		Ação:	2358	CONTRATAÇÃO DE SERVIÇOS PARA MANUTENÇÃO FUNCIONAL			
		Produto:	UNIDADE ADMINISTRATIVA MANTIDA		Unid. de Medida: UNIDADE		
		Metas Físicas:	2014: 1,00	2015: 1,00	2016: 1,00	2017: 1,00	
					707.000	752.000	797.000
							844.000
		Ação:	2362	SUPRIMENTO DE MATERIAIS E EQUIPAMENTOS PARA MANUTENÇÃO FUNCIONAL			
		Produto:	UNIDADE ADMINISTRATIVA MANTIDA		Unid. de Medida: UNIDADE		
		Metas Físicas:	2014: 1,00	2015: 1,00	2016: 1,00	2017: 1,00	
					354.000	370.000	386.000
							402.000
		Ação:	2363	FOLHA DE PESSOAL E ENCARGOS SOCIAIS			
		Produto:	SERVIDORES REMUNERADOS		Unid. de Medida: UNIDADE		
		Metas Físicas:	2014: 1,00	2015: 1,00	2016: 1,00	2017: 1,00	
					6.948.000	5.758.000	6.069.000
							6.397.000
					Total por Programa =	8.009.000	6.880.000
					Total por Tipo de Programa =	8.009.000	6.880.000
						7.252.000	7.643.000
					Total por Órgão =	10.789.000	9.183.000
						9.678.000	10.200.000



Prefeitura de Manaus
Plano Plurianual – PPA 2014/2017
Anexo X: Demonstrativo Detalhado do PPA - Programas, Ações e suas Metas Físicas e Financeiras (2635)

Metas Financeiras R\$

Órgão	Tipo	Programa	Ações	2014	2015	2016	2017	
290901		FUNDO MUNICIPAL DE FOMENTO A MICRO E PEQUENA EMPRESA						
PROGRAMAS FINALÍSTICOS								
1047		CONCESSÃO DE EMPRÉSTIMOS E FINANCIAMENTOS						
Ação:	1159	IMPLANTAÇÃO DE CENTROS DE COMÉRCIO POPULAR NA ZONA URBANA DO MUNICÍPIO DE MANAUS						
Produto:	UNIDADE IMPLANTADA	Unid. de Medida: UNIDADE						
Metas Físicas:	2014: 2,00	2015: 2,00	2016: 2,00	2017: 2,00	808.000	835.000	850.000	900.000
Ação:	2176	CONCESSÃO DE EMPRÉSTIMOS E FINANCIAMENTOS						
Produto:	FINANCIAMENTO CONCEDIDO	Unid. de Medida: UNIDADE						
Metas Físicas:	2014: 11.860,00	2015: 12.000,00	2016: 14.000,00	2017: 17.000,00	12.000.000	14.000.000	15.664.000	17.212.000
Total por Programa =					12.808.000	14.835.000	16.514.000	18.112.000
Total por Tipo de Programa =					12.808.000	14.835.000	16.514.000	18.112.000
PROGRAMA DE APOIO ADMINISTRATIVO								
4002		PROGRAMA DE GESTÃO ADMINISTRATIVA						
Ação:	2358	CONTRATAÇÃO DE SERVIÇOS PARA MANUTENÇÃO FUNCIONAL						
Produto:	UNIDADE ADMINISTRATIVA MANTIDA	Unid. de Medida: UNIDADE						
Metas Físicas:	2014: 1,00	2015: 1,00	2016: 1,00	2017: 1,00	1.200.000	1.272.000	1.342.000	1.413.000
Ação:	2362	SUPRIMENTO DE MATERIAIS E EQUIPAMENTOS PARA MANUTENÇÃO FUNCIONAL						
Produto:	UNIDADE ADMINISTRATIVA MANTIDA	Unid. de Medida: UNIDADE						
Metas Físicas:	2014: 1,00	2015: 1,00	2016: 1,00	2017: 1,00	292.000	343.000	394.000	445.000
Total por Programa =					1.492.000	1.615.000	1.736.000	1.858.000
Total por Tipo de Programa =					1.492.000	1.615.000	1.736.000	1.858.000
Total por Órgão =					14.300.000	16.450.000	18.250.000	19.970.000
290902		FUNDO MUNICIPAL DE HABITAÇÃO						
PROGRAMAS FINALÍSTICOS								
1080		HABITAÇÃO POPULAR						
Ação:	1058	CONSTRUÇÃO DE UNIDADES HABITACIONAIS						
Produto:	UNIDADE HABITACIONAL CONSTRUÍDA	Unid. de Medida: UNIDADE						
Metas Físicas:	2014: 6.000,00	2015: 1.250,00	2016: 1.250,00	2017: 1.250,00	8.604.000	2.167.000	2.284.000	2.407.000
Ação:	1178	IMPLANTAR O PLANO MUNICIPAL DE HABITAÇÃO						
Produto:	PLANO MUNICIPAL DE HABITAÇÃO	Unid. de Medida: UNIDADE						
Metas Físicas:	2014: 1,00	2015: 0,00	2016: 0,00	2017: 0,00	50.000	0	0	0
Total por Programa =					8.654.000	2.167.000	2.284.000	2.407.000
Total por Tipo de Programa =					8.654.000	2.167.000	2.284.000	2.407.000
Total por Órgão =					8.654.000	2.167.000	2.284.000	2.407.000
300101		SECRETARIA MUNICIPAL DE FEIRAS, MERCADOS, PRODUÇÃO E ABASTECIMENTO						
PROGRAMAS FINALÍSTICOS								
1050		PROMOÇÃO DA FORMAÇÃO PROFISSIONAL DO SERVIDOR MUNICIPAL						
Ação:	2022	CAPACITAÇÃO DOS SERVIDORES DA SEMPAB						
Produto:	SERVIDOR CAPACITADO	Unid. de Medida: UNIDADE						
Metas Físicas:	2014: 80,00	2015: 80,00	2016: 80,00	2017: 80,00	35.000	37.000	38.160	40.100
Total por Programa =					35.000	37.000	38.160	40.100
1085		ABASTECIMENTO INTEGRADO						
Ação:	1183	SEGURANÇA ALIMENTAR NUTRICIONAL SUSTENTÁVEL						
Produto:	AÇÃO REALIZADA	Unid. de Medida: UNIDADE						
Metas Físicas:	2014: 1,00	2015: 0,00	2016: 0,00	2017: 0,00	10.000	0	0	0
Ação:	2017	MANUTENÇÃO DOS MERCADOS E FEIRAS MUNICIPAIS						
Produto:	MERCADO E FEIRA MANTIDO	Unid. de Medida: UNIDADE						
Metas Físicas:	2014: 5,00	2015: 5,00	2016: 5,00	2017: 5,00	1.140.000	1.208.270	1.278.150	1.346.700
Ação:	2020	EXPANSÃO DOS EQUIPAMENTOS DA REDE DE ABASTECIMENTO						
Produto:	FEIRAS CONSTRUÍDAS/EXPANDIDAS	Unid. de Medida: UNIDADE						
Metas Físicas:	2014: 2,00	2015: 2,00	2016: 2,00	2017: 2,00	1.750.000	1.835.000	1.909.000	2.010.000
Ação:	2072	APOIO AO TERMINAL PESQUEIRO						
Produto:	TERMINAL PESQUEIRO MANTIDO	Unid. de Medida: UNIDADE						
Metas Físicas:	2014: 1,00	2015: 1,00	2016: 1,00	2017: 1,00	10.000	10.570	11.160	11.600
Ação:	2296	REFORMA, RECUPERAÇÃO E REVITALIZAÇÃO DOS EQUIPAMENTOS DA REDE DE ABASTECIMENTO						
Produto:	MERCADO E FEIRA MANTIDO	Unid. de Medida: UNIDADE						
Metas Físicas:	2014: 5,00	2015: 6,00	2016: 7,00	2017: 8,00	40.000	44.000	48.000	50.000
Ação:	2386	MANUTENÇÃO DO MERCADO ADOLPHO LISBOA						
Produto:	MERCADO E FEIRA MANTIDO	Unid. de Medida: UNIDADE						
Metas Físicas:	2014: 1,00	2015: 1,00	2016: 1,00	2017: 1,00	9.000	11.285	13.580	15.800
Ação:	2400	"FEIRA LIMPA, SAÚDE LEGAL"						
Produto:	AÇÃO REALIZADA	Unid. de Medida: PORCENTAGEM						
Metas Físicas:	2014: 32,00	2015: 40,00	2016: 40,00	2017: 40,00	40.000	53.845	56.500	59.700
Total por Programa =					2.999.000	3.162.970	3.316.390	3.493.800
1086		COMÉRCIO INFORMAL						
Ação:	2387	APOIO AO CENTRO DE COMÉRCIO POPULAR E ORGANIZAÇÃO DO COMÉRCIO INFORMAL						
Produto:	AÇÃO REALIZADA	Unid. de Medida: UNIDADE						
Metas Físicas:	2014: 2.100,00	2015: 2.100,00	2016: 2.100,00	2017: 2.100,00	40.000	44.570	49.160	51.600
Total por Programa =					40.000	44.570	49.160	51.600
1108		PRODUÇÃO RURAL SUSTENTÁVEL						
Ação:	2018	ASSISTÊNCIA TÉCNICA AOS PEQUENOS PRODUTORES RURAIS						
Produto:	PRODUTOR CAPACITADO/FORMADO	Unid. de Medida: UNIDADE						
Metas Físicas:	2014: 350,00	2015: 350,00	2016: 350,00	2017: 350,00	605.000	639.205	674.730	714.400
Ação:	2024	APOIO AS UNIDADES LOCAIS DE ASSISTÊNCIA TÉCNICA E EXTENSÃO RURAL						
Produto:	ESTABELECIMENTOS MANTIDOS	Unid. de Medida: UNIDADE						
Metas Físicas:	2014: 2,00	2015: 2,00	2016: 2,00	2017: 2,00	13.000	19.000	23.000	26.000
Ação:	2028	APOIO A AGRICULTURA FAMILIAR						
Produto:	APOIO CONCEDIDO	Unid. de Medida: UNIDADE						
Metas Físicas:	2014: 120,00	2015: 120,00	2016: 120,00	2017: 120,00	160.000	169.120	176.170	185.800
Ação:	2384	DESENVOLVIMENTO DA AQUICULTURA FAMILIAR						
Produto:	AÇÃO REALIZADA	Unid. de Medida: PORCENTAGEM						
Metas Físicas:	2014: 10,00	2015: 10,00	2016: 15,00	2017: 15,00	10.000	10.570	11.160	11.600



Prefeitura de Manaus

Plano Plurianual – PPA 2014/2017

Anexo X: Demonstrativo Detalhado do PPA - Programas, Ações e suas Metas Físicas e Financeiras (2635)

Metas Financeiras R\$

Órgão	Tipo	Programa	Ações	2014	2015	2016	2017
Ação: 2388 MANUTENÇÃO DO CONSELHO MUNICIPAL DE DESENVOLVIMENTO RURAL E SUSTENTÁVEL (CMDRS)							
Produto: CONSELHO MANTIDO Unid. de Medida: UNIDADE							
Metas Físicas: 2014: 1,00 2015: 1,00 2016: 1,00 2017: 1,00				15.000	15.855	16.730	17.500
Total por Programa =				803.000	853.750	901.790	955.300
1109 INSPEÇÃO E FISCALIZAÇÃO							
Ação: 2311 SERVIÇO DE INSPEÇÃO MUNICIPAL - SIM							
Produto: FISCALIZAÇÃO MANTIDA Unid. de Medida: UNIDADE							
Metas Físicas: 2014: 15,00 2015: 15,00 2016: 15,00 2017: 15,00				39.000	44.140	47.340	50.600
Ação: 2385 CONTROLE DA ATIVIDADE NA REDE DE ABASTECIMENTO E COMÉRCIO INFORMAL							
Produto: CONTROLE MANTIDO Unid. de Medida: UNIDADE							
Metas Físicas: 2014: 80,00 2015: 80,00 2016: 80,00 2017: 80,00				10.000	10.570	11.160	11.600
Total por Programa =				49.000	54.710	58.500	62.200
Total por Tipo de Programa =				3.926.000	4.153.000	4.364.000	4.603.000
PROGRAMA DE APOIO ADMINISTRATIVO							
4002 PROGRAMA DE GESTÃO ADMINISTRATIVA							
Ação: 2358 CONTRATAÇÃO DE SERVIÇOS PARA MANUTENÇÃO FUNCIONAL							
Produto: UNIDADE ADMINISTRATIVA MANTIDA Unid. de Medida: UNIDADE							
Metas Físicas: 2014: 1,00 2015: 1,00 2016: 1,00 2017: 1,00				670.000	690.000	700.000	737.000
Ação: 2362 SUPRIMENTO DE MATERIAIS E EQUIPAMENTOS PARA MANUTENÇÃO FUNCIONAL							
Produto: UNIDADE ADMINISTRATIVA MANTIDA Unid. de Medida: UNIDADE							
Metas Físicas: 2014: 1,00 2015: 1,00 2016: 1,00 2017: 1,00				204.000	232.000	286.000	298.000
Ação: 2363 FOLHA DE PESSOAL E ENCARGOS SOCIAIS							
Produto: SERVIDORES REMUNERADOS Unid. de Medida: UNIDADE							
Metas Físicas: 2014: 1,00 2015: 1,00 2016: 1,00 2017: 1,00				12.642.000	13.363.000	14.085.000	14.846.000
Total por Programa =				13.516.000	14.285.000	15.071.000	15.881.000
Total por Tipo de Programa =				13.516.000	14.285.000	15.071.000	15.881.000
Total por Órgão =				17.442.000	18.438.000	19.435.000	20.484.000
350101 RECURSOS SUPERVISIONADOS PELA SEMAD							
PROGRAMA DE APOIO ADMINISTRATIVO							
4002 PROGRAMA DE GESTÃO ADMINISTRATIVA							
Ação: 1120 REALIZAÇÃO DE CONCURSOS PÚBLICOS							
Produto: ADMINISTRAÇÃO ESTRATÉGICA Unid. de Medida: UNIDADE							
Metas Físicas: 2014: 1,00 2015: 1,00 2016: 1,00 2017: 1,00				700.000	800.000	900.000	1.000.000
Ação: 2052 ENCARGOS GERAIS DA ADMINISTRAÇÃO							
Produto: UNIDADE ADMINISTRATIVA MANTIDA Unid. de Medida: UNIDADE							
Metas Físicas: 2014: 100,00 2015: 100,00 2016: 100,00 2017: 100,00				7.301.000	7.541.000	7.761.000	7.987.000
Ação: 2071 MANUTENÇÃO DO ESTÁGIO REMUNERADO							
Produto: ESTÁGIO MANTIDO Unid. de Medida: UNIDADE							
Metas Físicas: 2014: 2.500,00 2015: 2.500,00 2016: 2.500,00 2017: 2.500,00				7.091.000	7.400.000	7.799.000	8.220.000
Ação: 2373 ADMINISTRAÇÃO DOS SERVIÇOS DE CONTAS PÚBLICAS							
Produto: ÓRGÃO ATENDIDO Unid. de Medida: UNIDADE							
Metas Físicas: 2014: 4,00 2015: 4,00 2016: 4,00 2017: 4,00				39.512.000	31.675.000	33.515.000	35.467.000
Total por Programa =				54.604.000	47.416.000	49.975.000	52.674.000
Total por Tipo de Programa =				54.604.000	47.416.000	49.975.000	52.674.000
Total por Órgão =				54.604.000	47.416.000	49.975.000	52.674.000
360101 RECURSOS SUPERVISIONADOS PELA SEMEF							
PROGRAMAS FINALÍSTICOS							
1022 MELHORIA DO TRANSPORTE URBANO							
Ação: 1129 CONCESSÃO DE SUBSÍDIOS PARA O SISTEMA DO TRANSPORTE PÚBLICO							
Produto: SUBSÍDIO CONCEDIDO Unid. de Medida: UNIDADE							
Metas Físicas: 2014: 1,00 2015: 0,00 2016: 0,00 2017: 0,00				24.000.000	0	0	0
Total por Programa =				24.000.000	0	0	0
1043 PROGRAMA PARCERIA PÚBLICO PRIVADA - PPP/AM							
Ação: 1021 CELEBRAÇÃO DE PARCERIAS PÚBLICO PRIVADAS							
Produto: PPP REALIZADA Unid. de Medida: UNIDADE							
Metas Físicas: 2014: 2,00 2015: 2,00 2016: 2,00 2017: 2,00				951.000	1.006.000	1.061.000	1.119.000
Total por Programa =				951.000	1.006.000	1.061.000	1.119.000
Total por Tipo de Programa =				24.951.000	1.006.000	1.061.000	1.119.000
PROGRAMA DE APOIO ADMINISTRATIVO							
4002 PROGRAMA DE GESTÃO ADMINISTRATIVA							
Ação: 1102 PARTICIPAÇÃO DO MUNICÍPIO NO CAPITAL DE EMPRESAS							
Produto: INSTITUIÇÃO FOMENTADA Unid. de Medida: UNIDADE							
Metas Físicas: 2014: 2,00 2015: 2,00 2016: 2,00 2017: 2,00				49.000	51.000	53.000	55.000
Total por Programa =				49.000	51.000	53.000	55.000
Total por Tipo de Programa =				49.000	51.000	53.000	55.000
Total por Órgão =				25.000.000	1.057.000	1.114.000	1.174.000
370101 SECRETARIA MUNICIPAL DE ASSISTÊNCIA SOCIAL E DIREITOS HUMANOS							
PROGRAMAS FINALÍSTICOS							
1055 GESTÃO DA POLÍTICA ASSISTENCIAL E SOCIAL							
Ação: 1112 IMPLANTAÇÃO DO SISTEMA DE MONITORAMENTO E AVALIAÇÃO DO SUAS							
Produto: SISTEMA IMPLANTADO Unid. de Medida: UNIDADE							
Metas Físicas: 2014: 1,00 2015: 1,00 2016: 1,00 2017: 1,00				40.000	42.000	45.000	47.000
Ação: 2126 CAPACITAÇÃO DE RECURSOS HUMANOS DA REDE DE PROTEÇÃO SOCIAL							
Produto: PESSOA QUALIFICADA E CAPACITADA Unid. de Medida: UNIDADE							
Metas Físicas: 2014: 150,00 2015: 200,00 2016: 280,00 2017: 300,00				50.000	54.000	60.000	62.000
Ação: 2206 MANUTENÇÃO DO SISTEMA DE MONITORAMENTO E AVALIAÇÃO DO SUAS							
Produto: SERVIÇOS MANTIDOS Unid. de Medida: UNIDADE							
Metas Físicas: 2014: 3,00 2015: 3,00 2016: 3,00 2017: 3,00				60.000	140.000	145.000	147.000
Ação: 2370 APOIO À REDE SOCIOASSISTENCIAL COMPLEMENTAR							
Produto: ENTIDADE APOIADA Unid. de Medida: UNIDADE							
Metas Físicas: 2014: 20,00 2015: 20,00 2016: 30,00 2017: 35,00				20.000	20.000	30.000	35.000
Total por Programa =				170.000	256.000	280.000	291.000



Prefeitura de Manaus

Plano Plurianual – PPA 2014/2017

Anexo X: Demonstrativo Detalhado do PPA - Programas, Ações e suas Metas Físicas e Financeiras (2635)

Metas Financeiras R\$

Órgão	Tipo	Programa	Ações	2014	2015	2016	2017					
1062 PROTEÇÃO SOCIAL BÁSICA												
Ação:	1103	CONCESSÃO DE BENEFÍCIOS SOCIOASSISTENCIAIS										
Produto:	BENEFICIÁRIO MANTIDO			Unid. de Medida: UNIDADE								
Metas Físicas:	2014:	75.400,00	2015:	74.700,00	2016:	74.200,00	2017:	74.200,00	42.315.000	42.755.000	45.010.000	47.236.000
Ação:	1136	IMPLANTAÇÃO DE SISTEMA INFORMATIZADO NAS COZINHAS COMUNITÁRIAS E ADEQUAÇÃO DO SISTEMA DOS RP'S										
Produto:	SISTEMA IMPLANTADO			Unid. de Medida: UNIDADE								
Metas Físicas:	2014:	1,00	2015:	0,00	2016:	0,00	2017:	0,00	50.000	0	0	0
Ação:	2194	GESTÃO DA REDE DE CENTROS DE REFERÊNCIA DA ASSISTÊNCIA SOCIAL										
Produto:	SERVIÇOS CONTRATADOS			Unid. de Medida: UNIDADE								
Metas Físicas:	2014:	20,00	2015:	24,00	2016:	26,00	2017:	28,00	100.000	115.000	125.000	135.000
Ação:	2200	GESTÃO DA REDE DOS SERVIÇOS DE EDUCAÇÃO E SEGURANÇA ALIMENTAR E NUTRICIONAL										
Produto:	REFEIÇÕES SERVIDAS			Unid. de Medida: UNIDADE								
Metas Físicas:	2014:	9,00	2015:	9,00	2016:	9,00	2017:	9,00	770.000	978.000	833.000	855.000
Ação:	2308	GESTÃO DO SERVIÇO DE ASSISTÊNCIA FUNERÁRIA										
Produto:	SERVIÇOS CONTRATADOS			Unid. de Medida: UNIDADE								
Metas Físicas:	2014:	2,00	2015:	2,00	2016:	2,00	2017:	2,00	230.000	231.000	252.000	263.000
Total por Programa =				43.465.000	44.079.000	46.220.000	48.489.000					
1063 PROTEÇÃO SOCIAL ESPECIAL												
Ação:	1110	EXPANSÃO DA REDE DA MUNICIPALIZAÇÃO DO ATENDIMENTO DAS MEDIDAS SÓCIOEDUCATIVAS										
Produto:	SERVIÇO IMPLANTADO			Unid. de Medida: UNIDADE								
Metas Físicas:	2014:	250,00	2015:	300,00	2016:	350,00	2017:	400,00	70.000	80.000	90.000	105.000
Ação:	1111	IMPLANTAÇÃO DO PROJETO FAMÍLIA ACOLHEDORA										
Produto:	PROJETOS IMPLEMENTADOS			Unid. de Medida: UNIDADE								
Metas Físicas:	2014:	30,00	2015:	30,00	2016:	30,00	2017:	30,00	643.000	955.000	970.000	1.015.000
Ação:	1113	IMPLANTAÇÃO DOS SERVIÇOS DE ACOGLHIMENTO INSTITUCIONAL PARA CRIANÇAS E ADOLESCENTES EM SITUAÇÃO DE RUA										
Produto:	SERVIÇO IMPLANTADO			Unid. de Medida: UNIDADE								
Metas Físicas:	2014:	1,00	2015:	1,00	2016:	1,00	2017:	1,00	200.000	440.000	460.000	480.000
Ação:	1114	IMPLEMENTAÇÃO DO PROJETO "PASSAPORTE PARA INCLUSÃO SOCIAL" DE POPULAÇÕES EM SITUAÇÃO DE RISCO										
Produto:	CIDADÃO ATENDIDO			Unid. de Medida: UNIDADE								
Metas Físicas:	2014:	300,00	2015:	300,00	2016:	300,00	2017:	300,00	1.050.000	1.300.000	1.400.000	1.500.000
Ação:	1137	CONSTRUÇÃO DE CENTROS E PRÉDIOS PARA ASSISTÊNCIA										
Produto:	CENTRO CONSTRUÍDO			Unid. de Medida: UNIDADE								
Metas Físicas:	2014:	9,00	2015:	9,00	2016:	3,00	2017:	3,00	50.000	50.000	5.000	50.000
Ação:	1138	IMPLANTAÇÃO DE RESIDÊNCIA INCLUSIVA										
Produto:	UNIDADE IMPLANTADA			Unid. de Medida: UNIDADE								
Metas Físicas:	2014:	3,00	2015:	0,00	2016:	0,00	2017:	0,00	100.000	0	0	0
Ação:	1169	CONSTRUÇÃO DO CENTRO DE ATENÇÃO PSICOSSOCIAL ÁLCOOL E DROGA - CAPS AD										
Produto:	CAPS CONSTRUÍDO E EQUIPADO			Unid. de Medida: UNIDADE								
Metas Físicas:	2014:	1,00	2015:	0,00	2016:	0,00	2017:	0,00	100.000	0	0	0
Ação:	1182	REFORMA DE CENTROS E PRÉDIOS PARA ASSISTÊNCIA										
Produto:	CENTRO REFORMADO			Unid. de Medida: UNIDADE								
Metas Físicas:	2014:	3,00	2015:	2,00	2016:	2,00	2017:	2,00	180.000	50.000	5.000	50.000
Ação:	2222	MANUTENÇÃO DO SAI PARA CRIANÇAS E ADOLESCENTES COM MEDIDA PROTETIVA										
Produto:	CRIANÇA E ADOLESCENTE ATENDIDOS			Unid. de Medida: UNIDADE								
Metas Físicas:	2014:	200,00	2015:	200,00	2016:	200,00	2017:	200,00	100.000	135.000	155.000	170.000
Ação:	2229	GESTÃO DA REDE DE CENTROS DE REFERÊNCIA ESPECIALIZADO DE ASSISTÊNCIA SOCIAL										
Produto:	CENTRO DE REFERÊNCIA E UNIDADE MANTIDA			Unid. de Medida: UNIDADE								
Metas Físicas:	2014:	5,00	2015:	5,00	2016:	5,00	2017:	8,00	140.000	180.000	190.000	185.000
Ação:	2374	SERVIÇO DE PROTEÇÃO À VIOLAÇÃO DE DIREITOS										
Produto:	PESSOAS ATENDIDAS			Unid. de Medida: UNIDADE								
Metas Físicas:	2014:	1.335.499,00	2015:	1.471.570,00	2016:	1.451.770,00	2017:	1.573.690,00	1.510.000	2.497.000	2.750.000	3.050.000
Total por Programa =				4.143.000	5.687.000	6.025.000	6.605.000					
1113 PROMOÇÃO DAS POLÍTICAS DOS DIREITOS HUMANOS												
Ação:	1131	IMPLANTAÇÃO DO CENTRO DE REFERÊNCIA DE ATENDIMENTO À MULHER - CREAM										
Produto:	CREAM IMPLANTADO			Unid. de Medida: UNIDADE								
Metas Físicas:	2014:	2,00	2015:	1,00	2016:	1,00	2017:	1,00	194.000	90.000	100.000	110.000
Ação:	2128	MANUTENÇÃO DE ÓRGÃOS COLEGIADOS SETORIAIS VINCULADOS À SEMASDH										
Produto:	ÓRGÃO ATENDIDO			Unid. de Medida: UNIDADE								
Metas Físicas:	2014:	7,00	2015:	7,00	2016:	7,00	2017:	7,00	120.000	220.000	230.000	220.000
Ação:	2135	MANUTENÇÃO DOS CONSELHOS TUTELARES										
Produto:	ÓRGÃO MANTIDO			Unid. de Medida: UNIDADE								
Metas Físicas:	2014:	9,00	2015:	9,00	2016:	9,00	2017:	9,00	120.000	299.000	495.000	414.000
Ação:	2221	REALIZAÇÃO DE CONFERÊNCIAS SETORIAIS										
Produto:	EVENTOS REALIZADOS			Unid. de Medida: UNIDADE								
Metas Físicas:	2014:	7,00	2015:	7,00	2016:	7,00	2017:	7,00	80.000	120.000	128.000	135.000
Ação:	2316	AÇÕES SOCIAIS INTEGRADAS À CIDADANIA										
Produto:	AÇÕES DE CIDADANIA			Unid. de Medida: UNIDADE								
Metas Físicas:	2014:	30,00	2015:	30,00	2016:	30,00	2017:	30,00	80.000	180.000	220.000	250.000
Total por Programa =				594.000	909.000	1.173.000	1.129.000					
Total por Tipo de Programa =				48.372.000	50.931.000	53.698.000	56.514.000					
PROGRAMA DE APOIO ADMINISTRATIVO												
4002 PROGRAMA DE GESTÃO ADMINISTRATIVA												
Ação:	1061	CONSTRUÇÃO E AMPLIAÇÃO DE PRÉDIOS PRÓPRIOS DA SEMASDH										
Produto:	BENS MÓVEL E IMÓVEL			Unid. de Medida: UNIDADE								
Metas Físicas:	2014:	2,00	2015:	2,00	2016:	2,00	2017:	2,00	100.000	100.000	100.000	100.000
Ação:	2301	REFORMA DE PRÉDIOS PRÓPRIOS DA SEMASDH										
Produto:	PRÉDIO REFORMADO			Unid. de Medida: UNIDADE								
Metas Físicas:	2014:	10,00	2015:	10,00	2016:	10,00	2017:	10,00	100.000	100.000	100.000	100.000
Ação:	2358	CONTRATAÇÃO DE SERVIÇOS PARA MANUTENÇÃO FUNCIONAL										
Produto:	UNIDADE ADMINISTRATIVA MANTIDA			Unid. de Medida: UNIDADE								
Metas Físicas:	2014:	1,00	2015:	1,00	2016:	1,00	2017:	1,00	2.707.000	2.882.000	3.060.000	3.251.000
Ação:	2362	SUPRIMENTO DE MATERIAIS E EQUIPAMENTOS PARA MANUTENÇÃO FUNCIONAL										
Produto:	UNIDADE ADMINISTRATIVA MANTIDA			Unid. de Medida: UNIDADE								
Metas Físicas:	2014:	1,00	2015:	1,00	2016:	1,00	2017:	1,00	492.000	610.000	615.000	717.000
Ação:	2363	FOLHA DE PESSOAL E ENCARGOS SOCIAIS										
Produto:	SERVIDORES REMUNERADOS			Unid. de Medida: UNIDADE								



Prefeitura de Manaus

Plano Plurianual – PPA 2014/2017

Anexo X: Demonstrativo Detalhado do PPA - Programas, Ações e suas Metas Físicas e Financeiras (2635)

Metas Financeiras R\$

Órgão	Tipo	Programa	Ações	2014	2015	2016	2017
Metas Físicas: 2014: 1,00 2015: 1,00 2016: 1,00 2017: 1,00				27.441.000	29.005.000	30.571.000	32.221.000
Total por Programa =				30.840.000	32.697.000	34.446.000	36.389.000
Total por Tipo de Programa =				30.840.000	32.697.000	34.446.000	36.389.000
Total por Órgão =				79.212.000	83.628.000	88.144.000	92.903.000
370901 FUNDO MUNICIPAL DE ASSISTENCIA SOCIAL							
PROGRAMAS FINALÍSTICOS							
1050 PROMOÇÃO DA FORMAÇÃO PROFISSIONAL DO SERVIDOR MUNICIPAL							
Ação: 2216 CAPACITAÇÃO DE SERVIDORES DOS FUNDOS							
Produto: SERVIDOR CAPACITADO Unid. de Medida: UNIDADE							
Metas Físicas: 2014: 200,00 2015: 250,00 2016: 250,00 2017: 250,00				14.000	14.700	15.435	16.207
Total por Programa =				14.000	14.700	15.435	16.207
1066 MANUTENÇÃO DA REDE DE SERVIÇOS SOCIOASSISTENCIAIS NO ÂMBITO DO SUAS							
Ação: 1130 SERVIÇO E ACOLHIMENTO INSTITUCIONAL PARA INDIVÍDUOS EM SITUAÇÃO DE RUA							
Produto: USUÁRIOS ATENDIDOS Unid. de Medida: UNIDADE							
Metas Físicas: 2014: 200,00 2015: 200,00 2016: 200,00 2017: 200,00				129.560	135.760	142.260	149.116
Ação: 2189 SERVIÇO DE PROTEÇÃO E ATENDIMENTO INTEGRAL À FAMÍLIA (PAIF)							
Produto: FAMÍLIAS ATENDIDAS Unid. de Medida: UNIDADE							
Metas Físicas: 2014: 1.440.000,00 2015: 1.440.000,00 2016: 1.440.000,00 2017: 1.560.000,00				1.399.680	1.465.800	1.534.840	1.607.282
Ação: 2208 SERVIÇO DE CONVIVÊNCIA E FORTALECIMENTO DE VÍNCULOS							
Produto: JOVENS ATENDIDOS Unid. de Medida: UNIDADE							
Metas Físicas: 2014: 43.380,00 2015: 43.380,00 2016: 43.380,00 2017: 43.380,00				407.025	426.219	446.505	467.780
Ação: 2211 ÍNDICE DE GESTÃO DESCENTRALIZADA MUNICIPAL DO PROGRAMA BOLSA FAMÍLIA							
Produto: FAMÍLIAS ATENDIDAS Unid. de Medida: UNIDADE							
Metas Físicas: 2014: 222.000,00 2015: 222.000,00 2016: 222.000,00 2017: 222.000,00				3.085.000	3.293.000	3.442.000	3.591.000
Ação: 2213 APOIO À CONVÊNIOS E SERVIÇOS DIVERSOS							
Produto: PROGRAMAS / PROJETOS IMPLEMENTADOS Unid. de Medida: UNIDADE							
Metas Físicas: 2014: 30,00 2015: 30,00 2016: 30,00 2017: 30,00				10.000	10.500	11.025	11.576
Ação: 2273 MANUTENÇÃO ADMINISTRATIVA DO FMAS							
Produto: SERVIÇOS CONTRATADOS Unid. de Medida: UNIDADE							
Metas Físicas: 2014: 24,00 2015: 24,00 2016: 24,00 2017: 24,00				119.000	128.790	144.630	151.367
Ação: 2357 ÍNDICE DE GESTÃO DESCENTRALIZADA - SUAS							
Produto: AÇÃO IMPLEMENTADA Unid. de Medida: UNIDADE							
Metas Físicas: 2014: 250,00 2015: 250,00 2016: 250,00 2017: 250,00				134.515	140.240	163.153	194.710
Ação: 2359 AVALIAÇÃO E OPERACIONALIZAÇÃO DO BPC DA ASSISTÊNCIA SOCIAL							
Produto: FAMÍLIAS ASSISTIDAS Unid. de Medida: UNIDADE							
Metas Físicas: 2014: 4.274,00 2015: 4.274,00 2016: 4.274,00 2017: 4.274,00				1.107.820	1.160.698	1.215.050	1.282.095
Ação: 2360 PISO DE TRANSIÇÃO DE MÉDIA COMPLEXIDADE							
Produto: USUÁRIOS ATENDIDOS Unid. de Medida: UNIDADE							
Metas Físicas: 2014: 200,00 2015: 200,00 2016: 200,00 2017: 200,00				120.152	125.813	131.853	138.186
Ação: 2361 PISO FIXO DE MÉDIA COMPLEXIDADE							
Produto: FAMÍLIAS ASSISTIDAS Unid. de Medida: UNIDADE							
Metas Físicas: 2014: 2.000,00 2015: 2.000,00 2016: 2.000,00 2017: 2.000,00				1.105.488	1.169.780	1.230.519	1.294.944
Total por Programa =				7.618.240	8.056.600	8.461.835	8.888.056
1118 REDE DE PROTEÇÃO À CRIANÇA E AO ADOLESCENTE							
Ação: 1172 SERVIÇO DE ACOLHIMENTO INSTITUCIONAL PARA CRIANÇAS E ADOLESCENTES							
Produto: CRIANÇA E ADOLESCENTE ACOLHIDOS Unid. de Medida: UNIDADE							
Metas Físicas: 2014: 200,00 2015: 200,00 2016: 200,00 2017: 200,00				324.000	339.400	355.550	372.488
Ação: 2275 GESTÃO DO PROGRAMA DE ERRADICAÇÃO DO TRABALHO INFANTIL - PETI							
Produto: CRIANÇA OU ADOLESCENTE ATENDIDO Unid. de Medida: UNIDADE							
Metas Físicas: 2014: 500,00 2015: 500,00 2016: 500,00 2017: 500,00				77.760	80.300	84.180	88.249
Total por Programa =				401.760	419.700	439.730	460.737
Total por Tipo de Programa =				8.034.000	8.491.000	8.917.000	9.365.000
Total por Órgão =				8.034.000	8.491.000	8.917.000	9.365.000
370902 FUNDO MUNICIPAL DE DIREITOS DA CRIANÇA E DO ADOLESCENTE							
PROGRAMAS FINALÍSTICOS							
1118 REDE DE PROTEÇÃO À CRIANÇA E AO ADOLESCENTE							
Ação: 2225 APOIO TÉCNICO FINANCEIRO À REDE DE SERVIÇOS PARA PROTEÇÃO À INFÂNCIA E ADOLESCÊNCIA							
Produto: CRIANÇAS E ADOLESCENTES ASSISTIDAS Unid. de Medida: UNIDADE							
Metas Físicas: 2014: 2.400,00 2015: 2.400,00 2016: 2.400,00 2017: 2.400,00				714.000	750.000	788.000	827.000
Total por Programa =				714.000	750.000	788.000	827.000
Total por Tipo de Programa =				714.000	750.000	788.000	827.000
Total por Órgão =				714.000	750.000	788.000	827.000
370903 FUNDO MUNICIPAL DE DIREITOS HUMANOS							
PROGRAMAS FINALÍSTICOS							
1078 EXECUÇÃO DA POLÍTICA MUNICIPAL DE DIREITOS							
Ação: 2248 APOIO TÉCNICO FINANCEIRO À REDE DE DEFESA DOS DIREITOS HUMANOS							
Produto: PESSOA ASSISTIDA Unid. de Medida: UNIDADE							
Metas Físicas: 2014: 420,00 2015: 420,00 2016: 450,00 2017: 450,00				40.000	42.000	44.000	46.000
Total por Programa =				40.000	42.000	44.000	46.000
Total por Tipo de Programa =				40.000	42.000	44.000	46.000
Total por Órgão =				40.000	42.000	44.000	46.000
370904 FUNDO MUNICIPAL DE APOIO A PESSOA COM DEFICIÊNCIA							
PROGRAMAS FINALÍSTICOS							
1077 ASSISTÊNCIA À REDE DE PROTEÇÃO DOS DIREITOS DA PESSOA COM DEFICIÊNCIA							
Ação: 2240 APOIO TÉCNICO FINANCEIRO À REDE DE PROTEÇÃO E DEFESA DOS DIREITOS DA PESSOA COM DEFICIÊNCIA							
Produto: DEFICIENTES ATENDIDOS Unid. de Medida: UNIDADE							
Metas Físicas: 2014: 1.200,00 2015: 1.200,00 2016: 1.200,00 2017: 1.200,00				134.000	42.000	44.000	46.000
Total por Programa =				134.000	42.000	44.000	46.000
Total por Tipo de Programa =				134.000	42.000	44.000	46.000
Total por Órgão =				134.000	42.000	44.000	46.000



Prefeitura de Manaus

Plano Plurianual – PPA 2014/2017

Anexo X: Demonstrativo Detalhado do PPA - Programas, Ações e suas Metas Físicas e Financeiras (2635)

Metas Financeiras R\$

Órgão	Tipo	Programa	Ações	2014	2015	2016	2017					
370905		FUNDO MUNICIPAL ANTIDROGAS										
PROGRAMAS FINALÍSTICOS												
1055		GESTÃO DA POLÍTICA ASSISTENCIAL E SOCIAL										
	Ação:	2343	GESTÃO DA POLÍTICA SOBRE DROGAS									
	Produto:		FAMÍLIAS ASSISTIDAS									
	Unid. de Medida:		UNIDADE									
Metas Físicas:	2014:	1.500,00	2015:	1.500,00	2016:	1.600,00	2017:	1.600,00	40.000	42.000	44.000	46.000
Total por Programa =				40.000	42.000	44.000	46.000					
Total por Tipo de Programa =				40.000	42.000	44.000	46.000					
Total por Órgão =				40.000	42.000	44.000	46.000					
380101		SECRETARIA MUNICIPAL DE LIMPEZA PUBLICA										
PROGRAMAS FINALÍSTICOS												
1005		MANAUS MAIS LIMPA										
	Ação:	2061	MANUTENÇÃO DA COLETA DE LIXO									
	Produto:		LIXO RECOLHIDO									
	Unid. de Medida:		TONELADA									
Metas Físicas:	2014:	1.098.816,00	2015:	1.160.000,00	2016:	1.220.000,00	2017:	1.289.000,00	95.361.000	100.855.000	106.455.000	111.951.000
	Ação:	2062	TRATAMENTO E DESTINAÇÃO FINAL DOS RESÍDUOS SÓLIDOS NO ATERRO SANITÁRIO DE MANAUS									
	Produto:		LIXO TRATADO/DISPONTO NO ATERRO									
	Unid. de Medida:		TONELADA									
Metas Físicas:	2014:	1.097.817,00	2015:	1.158.000,00	2016:	1.219.000,00	2017:	1.290.000,00	54.000.000	57.000.000	60.000.000	63.500.000
	Ação:	2063	LIMPEZA DE IGARAPÉS									
	Produto:		IGARAPÉ LIMPO									
	Unid. de Medida:		UNIDADE									
Metas Físicas:	2014:	730,00	2015:	766,00	2016:	813,00	2017:	859,00	3.144.000	3.300.000	3.500.000	3.700.000
	Ação:	2064	MANUTENÇÃO DE RUAS E LOGRADOUROS PÚBLICOS									
	Produto:		RUA CONSERVADA									
	Unid. de Medida:		QUILOMETRO									
Metas Físicas:	2014:	288.350,00	2015:	305.000,00	2016:	320.000,00	2017:	338.000,00	42.003.000	44.441.000	46.742.000	49.245.000
	Ação:	2065	APOIO À EDUCAÇÃO AMBIENTAL E À COLETA SELETIVA E RECICLAGEM									
	Produto:		AÇÃO REALIZADA									
	Unid. de Medida:		UNIDADE									
Metas Físicas:	2014:	402,00	2015:	440,00	2016:	475,00	2017:	512,00	55.000	60.000	65.000	70.000
	Ação:	2066	MANUTENÇÃO E CONSERVAÇÃO DE PRAÇAS E JARDINS									
	Produto:		PRAÇA/JARDIM BENEFICIADO									
	Unid. de Medida:		UNIDADE									
Metas Físicas:	2014:	387,00	2015:	411,00	2016:	435,00	2017:	460,00	80.000	85.000	90.000	95.000
	Ação:	2067	INFRAESTRUTURA DE CEMITÉRIOS E SISTEMA FUNERÁRIO									
	Produto:		CEMITÉRIO MANTIDO									
	Unid. de Medida:		METRO QUADRADO									
Metas Físicas:	2014:	538.500,00	2015:	592.000,00	2016:	651.000,00	2017:	716.000,00	300.000	315.000	330.000	350.000
	Ação:	2068	MANUTENÇÃO E CONSERVAÇÃO DE BANHEIROS PÚBLICOS									
	Produto:		BANHEIRO MANTIDO									
	Unid. de Medida:		UNIDADE									
Metas Físicas:	2014:	12,00	2015:	12,00	2016:	12,00	2017:	12,00	94.000	99.000	105.000	110.000
Total por Programa =				195.037.000	206.155.000	217.287.000	229.021.000					
Total por Tipo de Programa =				195.037.000	206.155.000	217.287.000	229.021.000					
PROGRAMA DE APOIO ADMINISTRATIVO												
4002		PROGRAMA DE GESTÃO ADMINISTRATIVA										
	Ação:	2358	CONTRATAÇÃO DE SERVIÇOS PARA MANUTENÇÃO FUNCIONAL									
	Produto:		UNIDADE ADMINISTRATIVA MANTIDA									
	Unid. de Medida:		UNIDADE									
Metas Físicas:	2014:	1,00	2015:	1,00	2016:	1,00	2017:	1,00	80.000	84.000	89.000	93.000
	Ação:	2362	SUPRIMENTO DE MATERIAIS E EQUIPAMENTOS PARA MANUTENÇÃO FUNCIONAL									
	Produto:		UNIDADE ADMINISTRATIVA MANTIDA									
	Unid. de Medida:		UNIDADE									
Metas Físicas:	2014:	1,00	2015:	1,00	2016:	1,00	2017:	1,00	579.000	612.000	646.000	680.000
	Ação:	2363	FOLHA DE PESSOAL E ENCARGOS SOCIAIS									
	Produto:		SERVIDORES REMUNERADOS									
	Unid. de Medida:		UNIDADE									
Metas Físicas:	2014:	1,00	2015:	1,00	2016:	1,00	2017:	1,00	39.116.000	41.345.000	43.578.000	45.931.000
Total por Programa =				39.775.000	42.041.000	44.313.000	46.704.000					
Total por Tipo de Programa =				39.775.000	42.041.000	44.313.000	46.704.000					
Total por Órgão =				234.812.000	248.196.000	261.600.000	275.725.000					
500201		INSTITUTO MUNICIPAL DE ENGENHARIA E FISCALIZAÇÃO DO TRÂNSITO										
PROGRAMAS FINALÍSTICOS												
1023		SEGURANÇA DO TRÂNSITO NA CIDADE DE MANAUS										
	Ação:	3021	SINALIZAÇÃO SEMAFÓRICA									
	Produto:		SEMAFORO RECUPERADO/IMPLANTADO									
	Unid. de Medida:		UNIDADE									
Metas Físicas:	2014:	270,00	2015:	295,00	2016:	299,00	2017:	314,00	2.165.000	2.289.000	2.402.000	2.521.000
	Ação:	3022	SINALIZAÇÃO HORIZONTAL									
	Produto:		METRO QUADRADO SINALIZADO									
	Unid. de Medida:		METRO QUADRADO									
Metas Físicas:	2014:	100.000,00	2015:	105.000,00	2016:	110.800,00	2017:	116.400,00	250.000	264.000	277.000	291.000
	Ação:	3023	SINALIZAÇÃO VERTICAL									
	Produto:		SINALIZAÇÃO REALIZADA									
	Unid. de Medida:		UNIDADE									
Metas Físicas:	2014:	3.000,00	2015:	3.168,00	2016:	3.324,00	2017:	3.492,00	250.000	264.000	277.000	291.000
	Ação:	3035	CONSTRUÇÃO E AMPLIAÇÃO DE EQUIPAMENTO PÚBLICO									
	Produto:		EQUIPAMENTO PÚBLICO CONSTRUÍDO E/OU									
	Unid. de Medida:		METRO QUADRADO									
Metas Físicas:	2014:	200,00	2015:	200,00	2016:	200,00	2017:	200,00	1.000.000	1.057.000	1.110.000	1.166.000
	Ação:	3044	GESTÃO OPERACIONAL DO TRÂNSITO									
	Produto:		UNIDADE ADMINISTRATIVA MANTIDA									
	Unid. de Medida:		UNIDADE									
Metas Físicas:	2014:	1,00	2015:	1,00	2016:	1,00	2017:	1,00	9.343.000	9.877.000	10.374.000	10.904.000
	Ação:	3045	CONTROLE OPERACIONAL DO TRÂNSITO									
	Produto:		UNIDADE ADMINISTRATIVA MANTIDA									
	Unid. de Medida:		UNIDADE									
Metas Físicas:	2014:	1,00	2015:	1,00	2016:	1,00	2017:	1,00	8.040.000	8.498.000	8.923.000	9.369.000
	Ação:	3055	SINALIZAÇÃO DE CICLOFAIXAS									
	Produto:		METRO LINEAR									
	Unid. de Medida:		METRO									
Metas Físicas:	2014:	30.000,00	2015:	31.680,00	2016:	33.240,00	2017:	34.920,00	250.000	264.000	277.000	291.000
	Ação:	4020	EDUCAÇÃO PARA O TRÂNSITO									
	Produto:		CAMPANHA REALIZADA									
	Unid. de Medida:		UNIDADE									
Metas Físicas:	2014:	15,00	2015:	15,00	2016:	16,00	2017:	17,00	340.000	359.000	377.000	396.000
Total por Programa =				21.638.000	22.872.000	24.017.000	25.229.000					
1050		PROMOÇÃO DA FORMAÇÃO PROFISSIONAL DO SERVIDOR MUNICIPAL										
	Ação:	4057	VALORIZAÇÃO E CAPACITAÇÃO DOS SERVIDORES DO MANAUSTRANS									
	Produto:		SERVIDOR CAPACITADO									
	Unid. de Medida:		UNIDADE									
Metas Físicas:	2014:	300,00	2015:	300,00	2016:	300,00	2017:	300,00	200.000	212.000	223.000	234.000
Total por Programa =				200.000	212.000	223.000	234.000					



Prefeitura de Manaus

Plano Plurianual – PPA 2014/2017

Anexo X: Demonstrativo Detalhado do PPA - Programas, Ações e suas Metas Físicas e Financeiras (2635)

Metas Financeiras R\$

Órgão	Tipo	Programa	Ações	2014	2015	2016	2017
Total por Tipo de Programa =				21.838.000	23.084.000	24.240.000	25.463.000
PROGRAMA DE APOIO ADMINISTRATIVO							
4002 PROGRAMA DE GESTÃO ADMINISTRATIVA							
Ação: 2358 CONTRATAÇÃO DE SERVIÇOS PARA MANUTENÇÃO FUNCIONAL							
Produto: UNIDADE ADMINISTRATIVA MANTIDA Unid. de Medida: UNIDADE							
Metas Físicas:	2014:	1,00	2015: 1,00 2016: 1,00 2017: 1,00	5.923.000	6.260.000	6.572.000	6.898.000
Ação: 2362 SUPRIMENTO DE MATERIAIS E EQUIPAMENTOS PARA MANUTENÇÃO FUNCIONAL							
Produto: UNIDADE ADMINISTRATIVA MANTIDA Unid. de Medida: UNIDADE							
Metas Físicas:	2014:	1,00	2015: 1,00 2016: 1,00 2017: 1,00	986.000	1.042.000	1.094.000	1.149.000
Ação: 2363 FOLHA DE PESSOAL E ENCARGOS SOCIAIS							
Produto: SERVIDORES REMUNERADOS Unid. de Medida: UNIDADE							
Metas Físicas:	2014:	1,00	2015: 1,00 2016: 1,00 2017: 1,00	26.526.000	28.038.000	29.552.000	31.147.000
Total por Programa =				33.435.000	35.340.000	37.218.000	39.194.000
Total por Tipo de Programa =				33.435.000	35.340.000	37.218.000	39.194.000
Total por Órgão =				55.273.000	58.424.000	61.458.000	64.657.000
520201 FUNDAÇÃO DE APOIO AO IDOSO "DOUTOR THOMAS"							
PROGRAMAS FINALÍSTICOS							
1004 ASSISTÊNCIA E DEFESA DE DIREITOS DA PESSOA IDOSA							
Ação: 3029 MELHOR IDADE NOS BAIRROS							
Produto: IDOSO ATENDIDO Unid. de Medida: UNIDADE							
Metas Físicas:	2014:	2.400,00	2015: 2.500,00 2016: 2.800,00 2017: 3.000,00	408.000	452.000	466.000	489.000
Ação: 3030 CONSTRUÇÃO E/OU AMPLIAÇÃO E/OU REFORMA DAS INSTALAÇÕES FÍSICAS DA FUNDAÇÃO "DR. THOMAS" E ANEXOS							
Produto: CENTRO AMPLIADO Unid. de Medida: UNIDADE							
Metas Físicas:	2014:	1,00	2015: 0,00 2016: 0,00 2017: 0,00	10.000	0	0	0
Ação: 4001 ATENDIMENTO DOMICILIAR AO IDOSO - (PROGRAMA DE ATENDIMENTO DOMICILIAR AO IDOSO - PADI)							
Produto: IDOSO ATENDIDO EM DOMICÍLIO Unid. de Medida: UNIDADE							
Metas Físicas:	2014:	4.800,00	2015: 5.000,00 2016: 5.500,00 2017: 6.000,00	139.000	147.000	155.000	163.000
Ação: 4002 APOIO, INCENTIVO E REALIZAÇÃO DE ESTUDO E PESQUISAS SOBRE O ENVELHECIMENTO EM MANAUS (NEPEM)							
Produto: ESTUDOS REALIZADOS Unid. de Medida: UNIDADE							
Metas Físicas:	2014:	1,00	2015: 1,00 2016: 1,00 2017: 1,00	29.000	29.000	31.000	32.000
Ação: 4004 ATENDIMENTO DE LONGA PERMANÊNCIA (ILPI)							
Produto: IDOSOS RESIDENTES Unid. de Medida: UNIDADE							
Metas Físicas:	2014:	130,00	2015: 150,00 2016: 150,00 2017: 150,00	1.139.000	1.202.000	1.262.000	1.326.000
Ação: 4005 ATENDIMENTO NO CENTRO DE CONVIVÊNCIA "PARQUE MUNICIPAL DO IDOSO"							
Produto: IDOSO ATENDIDO NO CONVIVER Unid. de Medida: UNIDADE							
Metas Físicas:	2014:	2.100,00	2015: 2.200,00 2016: 2.200,00 2017: 2.200,00	542.000	566.000	612.000	652.000
Total por Programa =				2.267.000	2.396.000	2.526.000	2.662.000
Total por Tipo de Programa =				2.267.000	2.396.000	2.526.000	2.662.000
PROGRAMA DE APOIO ADMINISTRATIVO							
4002 PROGRAMA DE GESTÃO ADMINISTRATIVA							
Ação: 2358 CONTRATAÇÃO DE SERVIÇOS PARA MANUTENÇÃO FUNCIONAL							
Produto: UNIDADE ADMINISTRATIVA MANTIDA Unid. de Medida: UNIDADE							
Metas Físicas:	2014:	1,00	2015: 1,00 2016: 1,00 2017: 1,00	3.081.000	3.010.000	3.110.000	3.216.000
Ação: 2362 SUPRIMENTO DE MATERIAIS E EQUIPAMENTOS PARA MANUTENÇÃO FUNCIONAL							
Produto: UNIDADE ADMINISTRATIVA MANTIDA Unid. de Medida: UNIDADE							
Metas Físicas:	2014:	1,00	2015: 1,00 2016: 1,00 2017: 1,00	147.000	155.000	172.000	189.000
Ação: 2363 FOLHA DE PESSOAL E ENCARGOS SOCIAIS							
Produto: SERVIDORES REMUNERADOS Unid. de Medida: UNIDADE							
Metas Físicas:	2014:	1,00	2015: 1,00 2016: 1,00 2017: 1,00	7.804.000	6.663.000	7.023.000	7.403.000
Total por Programa =				11.032.000	9.828.000	10.305.000	10.808.000
Total por Tipo de Programa =				11.032.000	9.828.000	10.305.000	10.808.000
Total por Órgão =				13.299.000	12.224.000	12.831.000	13.470.000
520901 FUNDO MUNICIPAL DE DIREITO DO IDOSO							
PROGRAMAS FINALÍSTICOS							
1100 GESTÃO DE PROGRAMAS, PROJETOS E AÇÕES VOLTADAS PARA IDOSOS DE MANAUS.							
Ação: 4058 ASSISTÊNCIA SOCIAL AOS GRUPOS DE IDOSOS DA CIDADE DE MANAUS							
Produto: FUNDO CAPITALIZADO Unid. de Medida: UNIDADE							
Metas Físicas:	2014:	1,00	2015: 1,00 2016: 1,00 2017: 1,00	33.000	34.000	36.000	38.000
Total por Programa =				33.000	34.000	36.000	38.000
Total por Tipo de Programa =				33.000	34.000	36.000	38.000
Total por Órgão =				33.000	34.000	36.000	38.000
540201 SUPERINTENDÊNCIA MUNICIPAL DE TRANSPORTES URBANOS							
PROGRAMAS FINALÍSTICOS							
1022 MELHORIA DO TRANSPORTE URBANO							
Ação: 3011 CONSTRUÇÃO E RECUPERAÇÃO DE TERMINAIS							
Produto: EQUIPAMENTO PÚBLICO CONSTRUÍDO E/OU Unid. de Medida: UNIDADE							
Metas Físicas:	2014:	14,00	2015: 27,00 2016: 32,00 2017: 31,00	2.230.000	4.357.800	5.097.600	5.085.400
Ação: 3013 CONSTRUÇÃO E RECUPERAÇÃO DE ABRIGOS EM PONTOS DE ÔNIBUS							
Produto: EQUIPAMENTO PÚBLICO CONSTRUÍDO E/OU Unid. de Medida: UNIDADE							
Metas Físicas:	2014:	200,00	2015: 120,00 2016: 100,00 2017: 125,00	4.005.000	2.270.000	2.000.000	2.480.000
Ação: 3014 CONSTRUÇÃO E RECUPERAÇÃO DE PASSARELAS PARA PEDESTRES							
Produto: EQUIPAMENTO PÚBLICO CONSTRUÍDO E/OU Unid. de Medida: UNIDADE							
Metas Físicas:	2014:	11,00	2015: 13,00 2016: 17,00 2017: 21,00	95.000	114.000	152.000	182.000
Ação: 3015 IMPLANTAÇÃO DE CORREDORES EXCLUSIVOS DE ÔNIBUS							
Produto: CORREDOR DE ÔNIBUS IMPLANTADO Unid. de Medida: QUILOMETRO							
Metas Físicas:	2014:	30,00	2015: 21,00 2016: 24,00 2017: 23,00	2.560.000	1.861.000	2.123.000	2.044.000
Ação: 3052 CENTRO DE CONTROLE OPERACIONAL DE TRANSPORTE							
Produto: SISTEMA IMPLANTADO Unid. de Medida: PORCENTAGEM							
Metas Físicas:	2014:	70,00	2015: 17,00 2016: 8,00 2017: 5,00	1.490.000	442.000	45.000	15.000
Ação: 4048 REALIZAÇÃO DE CAMPANHAS DE EDUCAÇÃO PARA O TRANSPORTE							
Produto: CAMPANHA REALIZADA Unid. de Medida: UNIDADE							
Metas Físicas:	2014:	5,00	2015: 6,00 2016: 6,00 2017: 7,00	28.000	33.200	38.400	43.600
Total por Programa =				10.408.000	9.078.000	9.456.000	9.850.000



Prefeitura de Manaus

Plano Plurianual – PPA 2014/2017

Anexo X: Demonstrativo Detalhado do PPA - Programas, Ações e suas Metas Físicas e Financeiras (2635)

Metas Financeiras R\$

Órgão	Tipo	Programa	Ações	2014	2015	2016	2017		
1050		PROMOÇÃO DA FORMAÇÃO PROFISSIONAL DO SERVIDOR MUNICIPAL							
	Ação:	4021	VALORIZAÇÃO E CAPACITAÇÃO DOS SERVIDORES DA SMTU						
	Produto:	SERVIDOR CAPACITADO	Unid. de Medida:	UNIDADE					
	Metas Físicas:	2014: 30,00	2015: 30,00	2016: 35,00	2017: 35,00	108.000	115.000	122.000	130.000
			Total por Programa =		108.000	115.000	122.000	130.000	
			Total por Tipo de Programa =		10.516.000	9.193.000	9.578.000	9.980.000	
PROGRAMA DE APOIO ADMINISTRATIVO									
4002		PROGRAMA DE GESTÃO ADMINISTRATIVA							
	Ação:	2358	CONTRATAÇÃO DE SERVIÇOS PARA MANUTENÇÃO FUNCIONAL						
	Produto:	UNIDADE ADMINISTRATIVA MANTIDA	Unid. de Medida:	UNIDADE					
	Metas Físicas:	2014: 1,00	2015: 1,00	2016: 1,00	2017: 1,00	5.643.000	3.326.000	4.062.000	4.332.000
	Ação:	2362	SUPRIMENTO DE MATERIAIS E EQUIPAMENTOS PARA MANUTENÇÃO FUNCIONAL						
	Produto:	UNIDADE ADMINISTRATIVA MANTIDA	Unid. de Medida:	UNIDADE					
	Metas Físicas:	2014: 1,00	2015: 1,00	2016: 1,00	2017: 1,00	2.350.000	2.205.000	1.660.000	1.585.000
	Ação:	2363	FOLHA DE PESSOAL E ENCARGOS SOCIAIS						
	Produto:	SERVIDORES REMUNERADOS	Unid. de Medida:	UNIDADE					
	Metas Físicas:	2014: 1,00	2015: 1,00	2016: 1,00	2017: 1,00	14.072.000	14.874.000	15.677.000	16.524.000
	Ação:	3043	CONSTRUÇÃO DA SEDE DA SMTU						
	Produto:	SEDE CONSTRUÍDA	Unid. de Medida:	PORCENTAGEM					
	Metas Físicas:	2014: 100,00	2015: 0,00	2016: 0,00	2017: 0,00	2.800.000	0	0	0
			Total por Programa =		24.865.000	20.405.000	21.399.000	22.441.000	
			Total por Tipo de Programa =		24.865.000	20.405.000	21.399.000	22.441.000	
			Total por Órgão =		35.381.000	29.598.000	30.977.000	32.421.000	
560201		INSTITUTO MUNICIPAL DE ORDEM SOCIAL E PLANEJAMENTO URBANO							
PROGRAMAS FINALÍSTICOS									
1048		PLANEJAMENTO URBANO							
	Ação:	4039	PLANEJAMENTO E GEOPROCESSAMENTO URBANO						
	Produto:	PLANO GERENCIADO	Unid. de Medida:	UNIDADE					
	Metas Físicas:	2014: 3,00	2015: 4,00	2016: 5,00	2017: 6,00	570.000	597.000	624.000	651.000
	Ação:	4040	PROMOÇÃO DA MOBILIDADE URBANA						
	Produto:	PROJETOS IMPLEMENTADOS	Unid. de Medida:	UNIDADE					
	Metas Físicas:	2014: 4,00	2015: 5,00	2016: 5,00	2017: 6,00	200.000	212.000	222.000	234.000
	Ação:	4073	ELABORAÇÃO DE PLANOS, PROJETOS E CONSULTORIA						
	Produto:	PROJETO REALIZADO	Unid. de Medida:	UNIDADE					
	Metas Físicas:	2014: 4,00	2015: 5,00	2016: 5,00	2017: 6,00	800.000	844.000	888.000	932.000
			Total por Programa =		1.570.000	1.653.000	1.734.000	1.817.000	
1050		PROMOÇÃO DA FORMAÇÃO PROFISSIONAL DO SERVIDOR MUNICIPAL							
	Ação:	4044	CAPACITAÇÃO DE SERVIDORES EM GESTÃO ADMINISTRATIVA, ARQUITETURA E URBANISMO E ENGENHARIA						
	Produto:	SERVIDOR CAPACITADO	Unid. de Medida:	UNIDADE					
	Metas Físicas:	2014: 60,00	2015: 64,00	2016: 67,00	2017: 70,00	200.000	212.000	222.000	233.000
			Total por Programa =		200.000	212.000	222.000	233.000	
1105		GESTÃO DE BENS PÚBLICOS							
	Ação:	4065	MANUTENÇÃO E CONSERVAÇÃO DE PARQUES						
	Produto:	PARQUE MANTIDO	Unid. de Medida:	UNIDADE					
	Metas Físicas:	2014: 1,00	2015: 1,00	2016: 1,00	2017: 1,00	280.000	296.000	310.000	130.000
			Total por Programa =		280.000	296.000	310.000	130.000	
1115		CONTROLE URBANO							
	Ação:	4045	FISCALIZAÇÃO E INSPEÇÃO DE OBRAS E POSTURAS						
	Produto:	FISCALIZAÇÃO REALIZADA	Unid. de Medida:	UNIDADE					
	Metas Físicas:	2014: 3.100,00	2015: 3.200,00	2016: 3.430,00	2017: 3.590,00	1.032.000	1.089.000	1.142.000	1.197.000
	Ação:	4074	GERENCIAMENTO, FISCALIZAÇÃO E CONTROLE DAS PERMISSÕES E CONCESSÕES PÚBLICAS						
	Produto:	FISCALIZAÇÃO MANTIDA	Unid. de Medida:	UNIDADE					
	Metas Físicas:	2014: 800,00	2015: 830,00	2016: 860,00	2017: 900,00	200.000	211.000	221.000	233.000
	Ação:	4075	FISCALIZAÇÃO DE ENGENHOS PUBLICITÁRIOS E ATIVIDADES ECONÔMICAS EM LOGRADOUROS PÚBLICOS						
	Produto:	FISCALIZAÇÃO MANTIDA	Unid. de Medida:	UNIDADE					
	Metas Físicas:	2014: 2.000,00	2015: 2.114,00	2016: 2.220,00	2017: 2.331,00	200.000	213.000	222.000	234.000
			Total por Programa =		1.432.000	1.513.000	1.585.000	1.664.000	
			Total por Tipo de Programa =		3.482.000	3.674.000	3.851.000	3.844.000	
PROGRAMA DE APOIO ADMINISTRATIVO									
4002		PROGRAMA DE GESTÃO ADMINISTRATIVA							
	Ação:	2358	CONTRATAÇÃO DE SERVIÇOS PARA MANUTENÇÃO FUNCIONAL						
	Produto:	UNIDADE ADMINISTRATIVA MANTIDA	Unid. de Medida:	UNIDADE					
	Metas Físicas:	2014: 1,00	2015: 1,00	2016: 1,00	2017: 1,00	2.099.000	1.428.000	746.000	736.000
	Ação:	2362	SUPRIMENTO DE MATERIAIS E EQUIPAMENTOS PARA MANUTENÇÃO FUNCIONAL						
	Produto:	UNIDADE ADMINISTRATIVA MANTIDA	Unid. de Medida:	UNIDADE					
	Metas Físicas:	2014: 1,00	2015: 1,00	2016: 1,00	2017: 1,00	300.000	317.000	332.000	349.000
	Ação:	2363	FOLHA DE PESSOAL E ENCARGOS SOCIAIS						
	Produto:	SERVIDORES REMUNERADOS	Unid. de Medida:	UNIDADE					
	Metas Físicas:	2014: 1,00	2015: 1,00	2016: 1,00	2017: 1,00	12.330.000	13.033.000	13.704.000	13.989.000
			Total por Programa =		14.729.000	14.778.000	14.782.000	15.074.000	
			Total por Tipo de Programa =		14.729.000	14.778.000	14.782.000	15.074.000	
			Total por Órgão =		18.211.000	18.452.000	18.633.000	18.918.000	
560901		FUNDO MUNICIPAL DE DESENVOLVIMENTO URBANO							
PROGRAMAS FINALÍSTICOS									
1070		PROGRAMA DE DESENVOLVIMENTO URBANO E AMBIENTAL							
	Ação:	4047	GESTÃO DO DESENVOLVIMENTO URBANO E AMBIENTAL						
	Produto:	PROJETO REALIZADO	Unid. de Medida:	PORCENTAGEM					
	Metas Físicas:	2014: 30,00	2015: 30,00	2016: 30,00	2017: 10,00	3.641.000	3.635.000	3.612.000	3.612.000
			Total por Programa =		3.641.000	3.635.000	3.612.000	3.612.000	
			Total por Tipo de Programa =		3.641.000	3.635.000	3.612.000	3.612.000	
			Total por Órgão =		3.641.000	3.635.000	3.612.000	3.612.000	



Prefeitura de Manaus

Plano Plurianual – PPA 2014/2017

Anexo X: Demonstrativo Detalhado do PPA - Programas, Ações e suas Metas Físicas e Financeiras (2635)

Metas Financeiras R\$

Órgão	Tipo	Programa	Ações	2014	2015	2016	2017
620201		FUNDAÇÃO MUNICIPAL DE CULTURA, TURISMO E EVENTOS					
		PROGRAMAS FINALÍSTICOS					
		1015 DIFUSÃO CULTURAL					
		Ação:	3056 IMPLANTAÇÃO DA RUA DOS ARTISTAS				
		Produto:	EVENTO REALIZADO	Unid. de Medida:	UNIDADE		
		Metas Físicas:	2014: 1,00 2015: 0,00 2016: 0,00 2017: 0,00	50.000	0	0	0
		Ação:	3057 IMPLANTAÇÃO DA PRAÇA DO ROCK				
		Produto:	EVENTO REALIZADO	Unid. de Medida:	UNIDADE		
		Metas Físicas:	2014: 1,00 2015: 0,00 2016: 0,00 2017: 0,00	50.000	0	0	0
		Ação:	3058 IMPLANTAÇÃO DE BANDAS E FANFARRAS EM TODAS AS ESCOLAS DA REDE PÚBLICA				
		Produto:	ESCOLAS BENEFICIADAS	Unid. de Medida:	UNIDADE		
		Metas Físicas:	2014: 1,00 2015: 0,00 2016: 0,00 2017: 0,00	50.000	0	0	0
		Ação:	4081 CAPACITAÇÃO ARTÍSTICA DE MANAUS				
		Produto:	CAPACITAÇÃO REALIZADA	Unid. de Medida:	UNIDADE		
		Metas Físicas:	2014: 40,00 2015: 35,00 2016: 40,00 2017: 43,00	500.000	480.000	570.000	660.000
		Ação:	4084 IMPLANTAÇÃO, REVITALIZAÇÃO E MANUTENÇÃO DE ESPAÇOS CULTURAIS				
		Produto:	ESPAÇO MANTIDO	Unid. de Medida:	UNIDADE		
		Metas Físicas:	2014: 12,00 2015: 12,00 2016: 12,00 2017: 12,00	5.710.000	4.123.000	4.835.000	5.021.000
		Ação:	4086 DIFUSÃO CULTURAL NA CIDADE DE MANAUS				
		Produto:	EVENTO REALIZADO	Unid. de Medida:	UNIDADE		
		Metas Físicas:	2014: 500,00 2015: 150,00 2016: 200,00 2017: 220,00	2.080.000	815.000	990.000	1.073.000
		Total por Programa =		8.440.000	5.418.000	6.395.000	6.754.000
		1016 PROGRAMA DE DESENVOLVIMENTO DO TURISMO					
		Ação:	4015 PROMOÇÃO TURÍSTICA DE MANAUS				
		Produto:	EVENTOS REALIZADOS/APOIADOS	Unid. de Medida:	UNIDADE		
		Metas Físicas:	2014: 15,00 2015: 15,00 2016: 15,00 2017: 15,00	604.000	753.000	1.135.000	1.620.000
		Ação:	4018 IMPLANTAÇÃO, REVITALIZAÇÃO E MANUTENÇÃO DE ESPAÇOS DE INTERESSE TURÍSTICO				
		Produto:	LOGRADOURO MANTIDO/CONSERVADO	Unid. de Medida:	UNIDADE		
		Metas Físicas:	2014: 15,00 2015: 15,00 2016: 15,00 2017: 15,00	336.000	368.000	399.000	431.000
		Ação:	4019 SINALIZAÇÃO TURÍSTICA NA CIDADE DE MANAUS				
		Produto:	SINALIZAÇÃO REALIZADA	Unid. de Medida:	UNIDADE		
		Metas Físicas:	2014: 1,00 2015: 1,00 2016: 1,00 2017: 1,00	100.000	120.000	140.000	160.000
		Ação:	4080 CAPACITAÇÃO DOS ATORES DA ATIVIDADE TURÍSTICA				
		Produto:	PESSOA QUALIFICADA E CAPACITADA	Unid. de Medida:	UNIDADE		
		Metas Físicas:	2014: 800,00 2015: 500,00 2016: 500,00 2017: 500,00	300.000	150.000	160.000	170.000
		Total por Programa =		1.340.000	1.391.000	1.834.000	2.381.000
		1033 PRESERVAÇÃO DO PATRIMÔNIO MATERIAL E IMATERIAL					
		Ação:	3010 REVITALIZAÇÃO DO SÍTIO HISTÓRICO DA CIDADE DE MANAUS				
		Produto:	OBRA REALIZADA	Unid. de Medida:	UNIDADE		
		Metas Físicas:	2014: 10,00 2015: 3,00 2016: 3,00 2017: 3,00	1.184.000	288.000	302.000	316.000
		Ação:	3012 PRESERVAÇÃO DO PATRIMÔNIO CULTURAL MATERIAL E IMATERIAL DO MUNICÍPIO DE MANAUS				
		Produto:	PATRIMÔNIO CULTURAL MANTIDO	Unid. de Medida:	UNIDADE		
		Metas Físicas:	2014: 21,00 2015: 21,00 2016: 21,00 2017: 21,00	270.000	280.000	290.000	300.000
		Total por Programa =		1.454.000	568.000	592.000	616.000
		1050 PROMOÇÃO DA FORMAÇÃO PROFISSIONAL DO SERVIDOR MUNICIPAL					
		Ação:	4049 CAPACITAÇÃO E APRIMORAMENTO TÉCNICO DOS SERVIDORES DA MANAUSCULT				
		Produto:	SERVIDORES CAPACITADOS	Unid. de Medida:	UNIDADE		
		Metas Físicas:	2014: 146,00 2015: 146,00 2016: 146,00 2017: 146,00	200.000	210.000	219.000	229.000
		Total por Programa =		200.000	210.000	219.000	229.000
		1112 APOIO E REALIZAÇÃO DE EVENTOS FESTIVOS					
		Ação:	3059 REALIZAÇÃO DO RÉVEILLON NO AMARELINHO				
		Produto:	EVENTO REALIZADO	Unid. de Medida:	UNIDADE		
		Metas Físicas:	2014: 1,00 2015: 0,00 2016: 0,00 2017: 0,00	50.000	0	0	0
		Ação:	3060 REALIZAÇÃO E APOIO A VIRADA CULTURAL GOSPEL E LOUVOR NA PRAIA				
		Produto:	EVENTO REALIZADO	Unid. de Medida:	UNIDADE		
		Metas Físicas:	2014: 2,00 2015: 0,00 2016: 0,00 2017: 0,00	50.000	0	0	0
		Ação:	4079 PROMOÇÃO E REALIZAÇÃO DOS EVENTOS FESTIVOS DO CALENDÁRIO OFICIAL DE MANAUS				
		Produto:	EVENTO REALIZADO	Unid. de Medida:	UNIDADE		
		Metas Físicas:	2014: 15,00 2015: 15,00 2016: 15,00 2017: 15,00	6.360.000	6.825.000	7.164.000	7.520.000
		Ação:	4085 APOIO AOS EVENTOS FESTIVOS E POPULARES REALIZADOS NA CIDADE DE MANAUS				
		Produto:	EVENTOS INCENTIVADOS	Unid. de Medida:	UNIDADE		
		Metas Físicas:	2014: 7,00 2015: 7,00 2016: 7,00 2017: 7,00	8.470.000	8.169.000	7.596.000	7.585.000
		Total por Programa =		14.930.000	14.994.000	14.760.000	15.105.000
		Total por Tipo de Programa =		26.364.000	22.581.000	23.800.000	25.085.000
		PROGRAMA DE APOIO ADMINISTRATIVO					
		4002 PROGRAMA DE GESTÃO ADMINISTRATIVA					
		Ação:	2358 CONTRATAÇÃO DE SERVIÇOS PARA MANUTENÇÃO FUNCIONAL				
		Produto:	UNIDADE ADMINISTRATIVA MANTIDA	Unid. de Medida:	UNIDADE		
		Metas Físicas:	2014: 1,00 2015: 1,00 2016: 1,00 2017: 1,00	2.210.000	2.336.000	2.463.000	2.598.000
		Ação:	2362 SUPRIMENTO DE MATERIAIS E EQUIPAMENTOS PARA MANUTENÇÃO FUNCIONAL				
		Produto:	UNIDADE ADMINISTRATIVA MANTIDA	Unid. de Medida:	UNIDADE		
		Metas Físicas:	2014: 1,00 2015: 1,00 2016: 1,00 2017: 1,00	318.000	335.000	351.000	367.000
		Ação:	2363 FOLHA DE PESSOAL E ENCARGOS SOCIAIS				
		Produto:	SERVIDORES REMUNERADOS	Unid. de Medida:	UNIDADE		
		Metas Físicas:	2014: 1,00 2015: 1,00 2016: 1,00 2017: 1,00	9.256.000	6.717.000	7.080.000	7.462.000
		Total por Programa =		11.784.000	9.388.000	9.894.000	10.427.000
		Total por Tipo de Programa =		11.784.000	9.388.000	9.894.000	10.427.000
		Total por Órgão =		38.148.000	31.969.000	33.694.000	35.512.000



Prefeitura de Manaus

Plano Plurianual – PPA 2014/2017

Anexo X: Demonstrativo Detalhado do PPA - Programas, Ações e suas Metas Físicas e Financeiras (2635)

Metas Financeiras R\$

Órgão	Tipo	Programa	Ações	2014	2015	2016	2017
620901	FUNDO MUNICIPAL DE CULTURA						
PROGRAMAS FINALÍSTICOS							
1111	EXPANSÃO CULTURAL						
Ação:	3027	REALIZAÇÃO DO PRÊMIO ARTÍSTICO CIDADE DE MANAUS					
Produto:		PRÊMIO REALIZADO	Unid. de Medida: UNIDADE				
Metas Físicas:	2014: 1,00	2015: 1,00	2016: 1,00	2017: 1,00	200.000	211.000	222.000
Ação:	3040	REALIZAÇÃO DO SALÃO MUNICIPAL DE ARTES PLÁSTICAS					
Produto:		EVENTO REALIZADO	Unid. de Medida: UNIDADE				
Metas Físicas:	2014: 1,00	2015: 0,00	2016: 0,00	2017: 0,00	30.000	0	0
Ação:	3053	APOIO E INCENTIVO À PRODUÇÃO E À DIFUSÃO DE PROJETOS ARTÍSTICOS E CULTURAIS					
Produto:		AÇÃO PROMOVIDA	Unid. de Medida: UNIDADE				
Metas Físicas:	2014: 10,00	2015: 15,00	2016: 20,00	2017: 25,00	120.000	158.000	166.000
Ação:	3054	PROJETO COLEÇÃO AMAZONIANA					
Produto:		AÇÃO PROMOVIDA	Unid. de Medida: UNIDADE				
Metas Físicas:	2014: 5,00	2015: 6,00	2016: 7,00	2017: 8,00	70.000	75.000	80.000
Ação:	4087	REALIZAÇÃO DE OFICINAS ARTÍSTICAS					
Produto:		ARTISTAS CAPACITADOS	Unid. de Medida: UNIDADE				
Metas Físicas:	2014: 12,00	2015: 13,00	2016: 14,00	2017: 15,00	80.000	85.000	90.000
Total por Programa =				500.000	529.000	558.000	588.000
Total por Tipo de Programa =				500.000	529.000	558.000	588.000
PROGRAMA DE APOIO ADMINISTRATIVO							
4002	PROGRAMA DE GESTÃO ADMINISTRATIVA						
Ação:	2358	CONTRATAÇÃO DE SERVIÇOS PARA MANUTENÇÃO FUNCIONAL					
Produto:		UNIDADE ADMINISTRATIVA MANTIDA	Unid. de Medida: UNIDADE				
Metas Físicas:	2014: 1,00	2015: 1,00	2016: 1,00	2017: 1,00	22.000	23.000	24.000
Ação:	2362	SUPRIMENTO DE MATERIAIS E EQUIPAMENTOS PARA MANUTENÇÃO FUNCIONAL					
Produto:		UNIDADE ADMINISTRATIVA MANTIDA	Unid. de Medida: UNIDADE				
Metas Físicas:	2014: 1,00	2015: 1,00	2016: 1,00	2017: 1,00	63.000	67.000	71.000
Total por Programa =				85.000	90.000	95.000	100.000
Total por Tipo de Programa =				85.000	90.000	95.000	100.000
Total por Órgão =				585.000	619.000	653.000	688.000
620902	FUNDO MUNICIPAL DE PRESERVAÇÃO DO PATRIMÔNIO HISTÓRICO E CULTURAL						
PROGRAMAS FINALÍSTICOS							
1067	GERENCIAMENTO DO PATRIMÔNIO HISTÓRICO E CULTURAL						
Ação:	4046	GESTÃO DO PATRIMÔNIO HISTÓRICO E CULTURAL					
Produto:		PATRIMÔNIO CULTURAL MANTIDO	Unid. de Medida: UNIDADE				
Metas Físicas:	2014: 1,00	2015: 1,00	2016: 1,00	2017: 1,00	2.000	2.000	2.000
Total por Programa =				2.000	2.000	2.000	2.000
Total por Tipo de Programa =				2.000	2.000	2.000	2.000
Total por Órgão =				2.000	2.000	2.000	2.000
630201	FUNDO ÚNICO DE PREVIDÊNCIA DO MUNICÍPIO DE MANAUS						
PROGRAMAS FINALÍSTICOS							
1050	PROMOÇÃO DA FORMAÇÃO PROFISSIONAL DO SERVIDOR MUNICIPAL						
Ação:	4071	VALORIZAÇÃO PROFISSIONAL DO SERVIDOR DO MANAUSPREV					
Produto:		SERVIDOR CAPACITADO	Unid. de Medida: UNIDADE				
Metas Físicas:	2014: 82,00	2015: 102,00	2016: 102,00	2017: 102,00	510.000	543.000	576.000
Total por Programa =				510.000	543.000	576.000	604.000
1117	PREVIDÊNCIA DOS SERVIDORES DO MUNICÍPIO DE MANAUS						
Ação:	4066	FPREV - FUNDO PREVIDENCIÁRIO					
Produto:		UNIDADE ADMINISTRATIVA MANTIDA	Unid. de Medida: UNIDADE				
Metas Físicas:	2014: 1,00	2015: 1,00	2016: 1,00	2017: 1,00	10.375.000	10.966.000	11.515.000
Ação:	4067	CENSO PREVIDENCIÁRIO					
Produto:		CENSO REALIZADO	Unid. de Medida: UNIDADE				
Metas Físicas:	2014: 1,00	2015: 1,00	2016: 1,00	2017: 1,00	426.000	215.000	210.000
Ação:	4068	MANAUSPREV ITINERANTE					
Produto:		AÇÃO ITINERANTE REALIZADA	Unid. de Medida: UNIDADE				
Metas Físicas:	2014: 15,00	2015: 15,00	2016: 15,00	2017: 15,00	60.000	50.000	55.000
Ação:	4069	ARQUIVO DIGITAL DO MANAUSPREV					
Produto:		ARQUIVO DIGITALIZADO	Unid. de Medida: PORCENTAGEM				
Metas Físicas:	2014: 30,00	2015: 30,00	2016: 30,00	2017: 10,00	550.000	220.000	250.000
Ação:	4070	MODERNIZAÇÃO DA INFRAESTRUTURA DE TECNOLOGIA DA INFORMAÇÃO DO MANAUSPREV					
Produto:		UNIDADES ADMINISTRATIVAS ATENDIDAS	Unid. de Medida: UNIDADE				
Metas Físicas:	2014: 1,00	2015: 1,00	2016: 1,00	2017: 1,00	1.310.000	811.000	862.000
Ação:	4088	FFIN - FUNDO FINANCEIRO PMM/IMPAS					
Produto:		UNIDADES ADMINISTRATIVAS ATENDIDAS	Unid. de Medida: UNIDADE				
Metas Físicas:	2014: 1,00	2015: 1,00	2016: 1,00	2017: 1,00	90.734.000	95.900.000	100.660.000
Ação:	4089	FFIN - FUNDO FINANCEIRO CMM					
Produto:		UNIDADE ADMINISTRATIVA MANTIDA	Unid. de Medida: UNIDADE				
Metas Físicas:	2014: 1,00	2015: 1,00	2016: 1,00	2017: 1,00	6.873.000	7.233.000	7.563.000
Ação:	4090	REPASSE PARA COBERTURA DO DÉFICIT FINANCEIRO - PODER LEGISLATIVO					
Produto:		REPASSE EFETUADO	Unid. de Medida: UNIDADE				
Metas Físicas:	2014: 12,00	2015: 0,00	2016: 0,00	2017: 0,00	1.000.000	0	0
Ação:	4091	REPASSE PARA COBERTURA DO DÉFICIT FINANCEIRO - EDUCAÇÃO					
Produto:		REPASSE EFETUADO	Unid. de Medida: UNIDADE				
Metas Físicas:	2014: 12,00	2015: 0,00	2016: 0,00	2017: 0,00	1.000.000	0	0
Ação:	4092	REPASSE PARA COBERTURA DO DÉFICIT FINANCEIRO - SAÚDE					
Produto:		REPASSE EFETUADO	Unid. de Medida: UNIDADE				
Metas Físicas:	2014: 12,00	2015: 0,00	2016: 0,00	2017: 0,00	1.000.000	0	0
Ação:	4093	REPASSE PARA COBERTURA DO DÉFICIT FINANCEIRO - OUTROS DO PODER EXECUTIVO					
Produto:		REPASSE EFETUADO	Unid. de Medida: UNIDADE				
Metas Físicas:	2014: 12,00	2015: 0,00	2016: 0,00	2017: 0,00	7.000.000	0	0
Total por Programa =				120.328.000	115.395.000	121.115.000	121.303.000
Total por Tipo de Programa =				120.838.000	115.938.000	121.691.000	121.907.000



Prefeitura de Manaus
Plano Plurianual – PPA 2014/2017
Anexo X: Demonstrativo Detalhado do PPA - Programas, Ações e suas Metas Físicas e Financeiras (2635)

Metas Financeiras R\$

Órgão	Tipo	Programa	Ações	2014	2015	2016	2017
PROGRAMA DE APOIO ADMINISTRATIVO							
4002 PROGRAMA DE GESTÃO ADMINISTRATIVA							
Ação: 2358 CONTRATAÇÃO DE SERVIÇOS PARA MANUTENÇÃO FUNCIONAL							
Produto: UNIDADE ADMINISTRATIVA MANTIDA Unid. de Medida: UNIDADE							
Metas Físicas: 2014: 1,00 2015: 1,00 2016: 1,00 2017: 1,00				2.553.000	2.542.000	2.594.000	2.716.000
Ação: 2362 SUPRIMENTO DE MATERIAIS E EQUIPAMENTOS PARA MANUTENÇÃO FUNCIONAL							
Produto: UNIDADE ADMINISTRATIVA MANTIDA Unid. de Medida: UNIDADE							
Metas Físicas: 2014: 1,00 2015: 1,00 2016: 1,00 2017: 1,00				1.080.000	1.113.000	1.184.000	1.235.000
Ação: 2363 FOLHA DE PESSOAL E ENCARGOS SOCIAIS							
Produto: SERVIDORES REMUNERADOS Unid. de Medida: UNIDADE							
Metas Físicas: 2014: 1,00 2015: 1,00 2016: 1,00 2017: 1,00				6.920.000	8.688.000	9.163.000	9.536.000
Total por Programa =				10.553.000	12.343.000	12.941.000	13.487.000
Total por Tipo de Programa =				10.553.000	12.343.000	12.941.000	13.487.000
Total por Órgão =				131.391.000	128.281.000	134.632.000	135.394.000
Qtde. de Órgãos: 49							
Qtde. de Programas: 74							
Qtde. de Ações: 454							
Total Geral =				3.791.195.000	3.842.246.000	3.864.686.000	4.125.261.000

ANEXO XI



Prefeitura de Manaus
Plano Plurianual – PPA 2014/2017
Anexo XI: Programas Multissetoriais (2639)

Programa	Ação	UG	Qtde. UG's
1001 - ATUAÇÃO PARLAMENTAR			
1123 - IMPLEMENTAÇÃO DE PROJETOS DE ATUAÇÃO DE POLÍTICAS CORPORATIVAS E INSTITUCIONAL DA CMM			
010901 - FECMM			Qtde. UG's: 1
2001 - ATIVIDADE LEGISLATIVA E APECIAÇÃO DAS CONTAS PÚBLICAS			Qtde. UG's: 1
010101 - CMM			Qtde. UG's: 1
2002 - DIVULGAÇÃO DAS ATIVIDADES LEGISLATIVA DA CMM			Qtde. UG's: 1
010101 - CMM			Qtde. Ações: 3
1022 - MELHORIA DO TRANSPORTE URBANO			
1129 - CONCESSÃO DE SUBSÍDIOS PARA O SISTEMA DO TRANSPORTE PÚBLICO			
360101 - RS-SEMEF			Qtde. UG's: 1
3011 - CONSTRUÇÃO E RECUPERAÇÃO DE TERMINAIS			Qtde. UG's: 1
540201 - SMTU			Qtde. UG's: 1
3013 - CONSTRUÇÃO E RECUPERAÇÃO DE ABRIGOS EM PONTOS DE ÔNIBUS			Qtde. UG's: 1
540201 - SMTU			Qtde. UG's: 1
3014 - CONSTRUÇÃO E RECUPERAÇÃO DE PASSARELAS PARA PEDESTRES			Qtde. UG's: 1
540201 - SMTU			Qtde. UG's: 1
3015 - IMPLANTAÇÃO DE CORREDORES EXCLUSIVOS DE ÔNIBUS			Qtde. UG's: 1
540201 - SMTU			Qtde. UG's: 1
3052 - CENTRO DE CONTROLE OPERACIONAL DE TRANSPORTE			Qtde. UG's: 1
540201 - SMTU			Qtde. UG's: 1
4048 - REALIZAÇÃO DE CAMPANHAS DE EDUCAÇÃO PARA O TRANSPORTE			Qtde. UG's: 1
540201 - SMTU			Qtde. Ações: 7
1024 - MODERNIZAÇÃO FAZENDÁRIA E DE TECNOLOGIA DA INFORMAÇÃO			
1062 - ATUALIZAÇÃO CADASTRAL E GEORREFERENCIAMENTO			
160103 - PMAT			Qtde. UG's: 1
1063 - CAPACITAÇÃO TÉCNICA FAZENDÁRIA			Qtde. UG's: 1
160102 - PNAFM			Qtde. UG's: 1
1095 - AQUISIÇÃO DE EQUIPAMENTOS PARA MODERNIZAÇÃO ADMINISTRATIVA E FISCAL			Qtde. UG's: 2
160102 - PNAFM			Qtde. UG's: 2
160103 - PMAT			Qtde. UG's: 2
1133 - IMPLANTAÇÃO DO DATACENTER DE ALTA DISPONIBILIDADE			Qtde. UG's: 2
160102 - PNAFM			Qtde. UG's: 1
160103 - PMAT			Qtde. UG's: 1
1173 - MODERNIZAÇÃO E REESTRUTURAÇÃO DAS SEDES DA SEMEF			Qtde. UG's: 1
160101 - SEMEF			Qtde. UG's: 1
1181 - "PAGUE TRIBUTO MUNICIPAL EM DIA E GANHE PRÊMIOS"			Qtde. UG's: 1
160101 - SEMEF			Qtde. UG's: 3
2372 - CONTRATAÇÃO DE SERVIÇOS ESPECIALIZADOS E EM TECNOLOGIA DA INFORMAÇÃO			Qtde. UG's: 8
160101 - SEMEF			Qtde. UG's: 1
160102 - PNAFM			Qtde. UG's: 1
160103 - PMAT			Qtde. UG's: 1
2407 - DESBUROCRATIZAÇÃO DOS PROCESSOS ADMINISTRATIVOS			Qtde. UG's: 1
160101 - SEMEF			Qtde. Ações: 8
1044 - DEFESA CIVIL ATUANTE			
1170 - IMPLANTAÇÃO DO PROJETO "NÚCLEO DE PROTEÇÃO E DEFESA CIVIL - NUPEC"			
150102 - SEPDEC			Qtde. UG's: 1
1171 - IMPLANTAÇÃO DO PROJETO "DEFESA CIVIL NAS ESCOLAS"			Qtde. UG's: 1
150102 - SEPDEC			Qtde. UG's: 1
2104 - PREVENÇÃO À DESASTRES			Qtde. UG's: 1
150102 - SEPDEC			Qtde. UG's: 1



Prefeitura de Manaus
Plano Plurianual – PPA 2014/2017
Anexo XI: Programas Multissetoriais (2639)

Programa	Ação	UG		
2106 - RESPOSTA A DESASTRES				
150102 - SEPDEC			Qtde. UG's: 1	
			Qtde. Ações: 4	
1050 - PROMOÇÃO DA FORMAÇÃO PROFISSIONAL DO SERVIDOR MUNICIPAL				
2022 - CAPACITAÇÃO DOS SERVIDORES DA SEMPAB				
300101 - SEMPAB			Qtde. UG's: 1	
2005 - CAPACITAÇÃO ESPECÍFICA DOS SERVIDORES DA CASA CIVIL				
110101 - CASA CIVIL			Qtde. UG's: 1	
2089 - GESTÃO DA EDUCAÇÃO E COMUNICAÇÃO NA SAÚDE				
230901 - FMS			Qtde. UG's: 1	
2216 - CAPACITAÇÃO DE SERVIDORES DOS FUNDOS				
370901 - FMS			Qtde. UG's: 1	
2283 - CAPACITAÇÃO DE SERVIDORES DA PGM				
130101 - PGM			Qtde. UG's: 1	
2364 - IMPLANTAÇÃO DA PLATAFORMA DE EDUCAÇÃO A DISTÂNCIA - EAD				
140102 - ESPI			Qtde. UG's: 1	
2404 - CAPACITAÇÃO ESPECÍFICA DOS SERVIDORES DO ESBRA				
110103 - ESBRA			Qtde. UG's: 1	
4021 - VALORIZAÇÃO E CAPACITAÇÃO DOS SERVIDORES DA SMTU				
540201 - SMTU			Qtde. UG's: 1	
4036 - VALORIZAÇÃO, QUALIFICAÇÃO E APERFEIÇOAMENTO PROFISSIONAL DO SERVIDOR MUNICIPAL				
140102 - ESPI			Qtde. UG's: 1	
4044 - CAPACITAÇÃO DE SERVIDORES EM GESTÃO ADMINISTRATIVA, ARQUITETURA E URBANISMO E ENGENHARIA				
560201 - IMPLURB			Qtde. UG's: 1	
4049 - CAPACITAÇÃO E APRIMORAMENTO TÉCNICO DOS SERVIDORES DA MANAUSCULT				
620201 - MANAUSCULT			Qtde. UG's: 1	
4057 - VALORIZAÇÃO E CAPACITAÇÃO DOS SERVIDORES DO MANAUSTRANS				
500201 - MANAUSTRANS			Qtde. UG's: 1	
4071 - VALORIZAÇÃO PROFISSIONAL DO SERVIDOR DO MANAUSPREV				
630201 - MANAUSPREV			Qtde. UG's: 1	
			Qtde. Ações: 13	
1055 - GESTÃO DA POLÍTICA ASSISTENCIAL E SOCIAL				
1112 - IMPLANTAÇÃO DO SISTEMA DE MONITORAMENTO E AVALIAÇÃO DO SUAS				
370101 - SEMASDH			Qtde. UG's: 1	
2126 - CAPACITAÇÃO DE RECURSOS HUMANOS DA REDE DE PROTEÇÃO SOCIAL				
370101 - SEMASDH			Qtde. UG's: 1	
2206 - MANUTENÇÃO DO SISTEMA DE MONITORAMENTO E AVALIAÇÃO DO SUAS				
370101 - SEMASDH			Qtde. UG's: 1	
2343 - GESTÃO DA POLÍTICA SOBRE DROGAS				
370905 - FMAD			Qtde. UG's: 1	
2370 - APOIO À REDE SOCIOASSISTENCIAL COMPLEMENTAR				
370101 - SEMASDH			Qtde. UG's: 1	
			Qtde. Ações: 5	
1073 - CAPTAÇÃO E DISTRIBUIÇÃO DE ÁGUA POTÁVEL				
1048 - SISTEMA DE ABASTECIMENTO DE ÁGUA				
110101 - CASA CIVIL			Qtde. UG's: 1	
1154 - PERFURAÇÃO DE POÇO ARTESIANO				
270101 - SEMINF			Qtde. UG's: 1	
2405 - GESTÃO DA UGPM-ÁGUA				
110101 - CASA CIVIL			Qtde. UG's: 1	
			Qtde. Ações: 3	
1080 - HABITAÇÃO POPULAR				
1058 - CONSTRUÇÃO DE UNIDADES HABITACIONAIS				
270101 - SEMINF				
290902 - FMH			Qtde. UG's: 2	
1178 - IMPLANTAR O PLANO MUNICIPAL DE HABITAÇÃO				
290902 - FMH			Qtde. UG's: 1	
			Qtde. Ações: 2	
1081 - CONTROLE E QUALIDADE AMBIENTAL				
2187 - APOIO A PROJETOS AMBIENTAIS				
280901 - FMDMA			Qtde. UG's: 1	
2266 - APRIMORAMENTO DAS ATIVIDADES DE CONTROLE E QUALIDADE AMBIENTAL				
280101 - SEMMAS			Qtde. UG's: 1	
2305 - COLETA DE AMOSTRAS PARA AVALIAÇÃO DE RECURSOS HÍDRICOS				
280101 - SEMMAS			Qtde. UG's: 1	
			Qtde. Ações: 3	
1100 - GESTÃO DE PROGRAMAS, PROJETOS E AÇÕES VOLTADAS PARA IDOSOS DE MANAUS				
1142 - CONSTRUÇÃO DO HOSPITAL DO IDOSO				
270101 - SEMINF			Qtde. UG's: 1	
1176 - CRECHE PARA ATENDIMENTO AO IDOSO				
270101 - SEMINF			Qtde. UG's: 1	
4058 - ASSISTÊNCIA SOCIAL AOS GRUPOS DE IDOSOS DA CIDADE DE MANAUS				
520901 - FMDI			Qtde. UG's: 1	
			Qtde. Ações: 3	
1104 - DESENVOLVIMENTO SOCIOEDUCACIONAL				
3048 - PROJETOS SOCIOEDUCACIONAIS				
140102 - ESPI			Qtde. UG's: 1	
4064 - GESTÃO DO FUNDO MUNICIPAL DE INCLUSÃO SOCIOEDUCACIONAL				



Prefeitura de Manaus
Plano Plurianual – PPA 2014/2017
Anexo XI: Programas Multissetoriais (2639)

Programa	Ação	UG	
	140901 - FMIS		
			Qtde. UG's: 1
			Qtde. Ações: 2
1113 - PROMOÇÃO DAS POLÍTICAS DOS DIREITOS HUMANOS			
1131 - IMPLANTAÇÃO DO CENTRO DE REFERÊNCIA DE ATENDIMENTO À MULHER - CREAM			
370101 - SEMASDH			
			Qtde. UG's: 1
2128 - MANUTENÇÃO DE ÓRGÃOS COLEGIADOS SETORIAIS VINCULADOS À SEMASDH			
370101 - SEMASDH			
			Qtde. UG's: 1
2135 - MANUTENÇÃO DOS CONSELHOS TUTELARES			
370101 - SEMASDH			
			Qtde. UG's: 1
2221 - REALIZAÇÃO DE CONFERÊNCIAS SETORIAIS			
370101 - SEMASDH			
			Qtde. UG's: 1
2316 - AÇÕES SOCIAIS INTEGRADAS À CIDADANIA			
370101 - SEMASDH			
			Qtde. UG's: 1
2399 - PROMOÇÃO DE POLÍTICAS DE IGUALDADE E DE DIREITOS DAS MULHERES			
200101 - SMPPM			
			Qtde. UG's: 1
			Qtde. Ações: 6
1118 - REDE DE PROTEÇÃO À CRIANÇA E AO ADOLESCENTE			
1172 - SERVIÇO DE ACOLHIMENTO INSTITUCIONAL PARA CRIANÇAS E ADOLESCENTES			
370901 - FMAS			
			Qtde. UG's: 1
2225 - APOIO TÉCNICO FINANCEIRO À REDE DE SERVIÇOS PARA PROTEÇÃO À INFÂNCIA E ADOLESCÊNCIA			
370902 - FMDCA			
			Qtde. UG's: 1
2275 - GESTÃO DO PROGRAMA DE ERRADICAÇÃO DO TRABALHO INFANTIL - PETI			
370901 - FMAS			
			Qtde. UG's: 1
			Qtde. Ações: 3
4001 - PROGRAMA DE GESTÃO ADMINISTRATIVA			
1124 - MODERNIZAÇÃO ADMINISTRATIVA DAS AÇÕES DA CMM			
010901 - FECMM			
			Qtde. UG's: 1
2003 - SUPRIMENTOS DE MATERIAIS OU EQUIPAMENTOS PARA MANUTENÇÃO FUNCIONAL DA CMM			
010101 - CMM			
			Qtde. UG's: 1
2004 - CONTRATAÇÃO DE SERVIÇOS PARA MANUTENÇÃO FUNCIONAL DA CMM			
010101 - CMM			
			Qtde. UG's: 1
2005 - FOLHA DE PESSOAL E ENCARGOS SOCIAIS DA CMM			
010101 - CMM			
			Qtde. UG's: 1
2006 - MANUTENÇÃO DA ESCOLA DO LEGISLATIVO			
010101 - CMM			
			Qtde. UG's: 1
2341 - MELHORIA DA INFRAESTRUTURA PREDIAL DA CMM			
010901 - FECMM			
			Qtde. UG's: 1
2342 - CAPACITAÇÃO DOS SERVIDORES DA CMM			
010901 - FECMM			
			Qtde. UG's: 1
			Qtde. Ações: 7
4002 - PROGRAMA DE GESTÃO ADMINISTRATIVA			
1081 - CONSTRUÇÃO E AMPLIAÇÃO DE PRÉDIOS PRÓPRIOS DA SEMASDH			
370101 - SEMASDH			
			Qtde. UG's: 1
1102 - PARTICIPAÇÃO DO MUNICÍPIO NO CAPITAL DE EMPRESAS			
360101 - RS-SEMEF			
			Qtde. UG's: 1
1120 - REALIZAÇÃO DE CONCURSOS PÚBLICOS			
350101 - RS-SEMED			
			Qtde. UG's: 1
1153 - CONSTRUÇÃO DAS SEDES DISTRITAIS			
180101 - SEMED			
			Qtde. UG's: 1
2030 - MANUTENÇÃO FUNCIONAL E CONSERVAÇÃO DO AUDITÓRIO			
110101 - CASA CIVIL			
			Qtde. UG's: 1
2032 - CERIMONIAL E PROMOÇÃO DE EVENTOS INSTITUCIONAIS			
110101 - CASA CIVIL			
			Qtde. UG's: 1
2045 - ARTICULAÇÃO POLÍTICO-SOCIAL			
120101 - GVP			
			Qtde. UG's: 1
2052 - ENCARGOS GERAIS DA ADMINISTRAÇÃO			
350101 - RS-SEMED			
			Qtde. UG's: 1
2071 - MANUTENÇÃO DO ESTÁGIO REMUNERADO			
350101 - RS-SEMED			
			Qtde. UG's: 1
2105 - MODERNIZAÇÃO DOS PROCESSOS ADMINISTRATIVOS			
140101 - SEMAD			
			Qtde. UG's: 1
2114 - PESSOAL E ENCARGOS SOCIAIS DA GESTÃO MUNICIPAL DO SUS			
230901 - FMS			
			Qtde. UG's: 1
2117 - GESTÃO DO CONSELHO MUNICIPAL DE SAÚDE			
230901 - FMS			
			Qtde. UG's: 1
2122 - GESTÃO MUNICIPAL DO SUS			
230901 - FMS			
			Qtde. UG's: 1
2180 - MANUTENÇÃO DA SEDE E DEMAIS UNIDADES ADMINISTRATIVAS DA SEMED			
180101 - SEMED			
			Qtde. UG's: 1
2182 - PESSOAL DA SEDE E DEMAIS UNIDADES ADMINISTRATIVAS DA SEMED			
180101 - SEMED			
			Qtde. UG's: 1
2185 - LOCAÇÃO DE IMÓVEIS PARA O FUNCIONAMENTO DE UNIDADES ADMINISTRATIVAS DA SEMED			
180101 - SEMED			
			Qtde. UG's: 1
2186 - MANUTENÇÃO DAS AÇÕES DE INFORMÁTICA DA SEMED			
180101 - SEMED			
			Qtde. UG's: 1
2251 - PLANEJAMENTO ESTRATÉGICO			
140101 - SEMAD			
			Qtde. UG's: 1



Prefeitura de Manaus
Plano Plurianual – PPA 2014/2017
Anexo XI: Programas Multissetoriais (2639)

Programa	Ação	UG	
2257 - REFORMA DA GESTÃO MUNICIPAL DO SUS	230901 - FMS		Qtde. UG's: 1
2282 - IMPLEMENTAÇÃO DE AÇÕES DE PLANEJAMENTO E PROJETOS ESPECIAIS	140101 - SEMAD		Qtde. UG's: 1
2283 - APERFEIÇOAMENTO DO NOVO SISTEMA DE FOLHA DE PAGAMENTO	140101 - SEMAD		Qtde. UG's: 1
2301 - REFORMA DE PRÉDIOS PRÓPRIOS DA SEMASDH	370101 - SEMASDH		Qtde. UG's: 1
2358 - CONTRATAÇÃO DE SERVIÇOS PARA MANUTENÇÃO FUNCIONAL	110101 - CASA CIVIL 110103 - ESBRA 120101 - GVP 130101 - PGM 140101 - SEMAD 140102 - ESPI 150101 - CASA MILITAR 160101 - SEMEF 170101 - SEMC 190101 - SEMCOM 200101 - SMPPM 210101 - SEMTRAD 260101 - SEMJEL 270101 - SEMINF 280101 - SEMMAS 290101 - SEMGOV 290901 - FUMIPEQ 300101 - SEMPAB 370101 - SEMASDH 380101 - SEMULSP 500201 - MANAUSTRANS 520201 - FDT 540201 - SMTU 560201 - IMPLURB 620201 - MANAUSCULT 620901 - FMC 630201 - MANAUSPREV		Qtde. UG's: 27
2362 - SUPRIMENTO DE MATERIAIS E EQUIPAMENTOS PARA MANUTENÇÃO FUNCIONAL	110101 - CASA CIVIL 110103 - ESBRA 120101 - GVP 130101 - PGM 140101 - SEMAD 140102 - ESPI 150101 - CASA MILITAR 160101 - SEMEF 170101 - SEMC 190101 - SEMCOM 200101 - SMPPM 210101 - SEMTRAD 260101 - SEMJEL 270101 - SEMINF 280101 - SEMMAS 290101 - SEMGOV 290901 - FUMIPEQ 300101 - SEMPAB 370101 - SEMASDH 380101 - SEMULSP 500201 - MANAUSTRANS 520201 - FDT 540201 - SMTU 560201 - IMPLURB 620201 - MANAUSCULT 620901 - FMC 630201 - MANAUSPREV		Qtde. UG's: 27
2363 - FOLHA DE PESSOAL E ENCARGOS SOCIAIS	110101 - CASA CIVIL 120101 - GVP 130101 - PGM 140101 - SEMAD 150101 - CASA MILITAR 160101 - SEMEF 170101 - SEMC 190101 - SEMCOM 200101 - SMPPM 210101 - SEMTRAD 260101 - SEMJEL 270101 - SEMINF 280101 - SEMMAS 280901 - FMDMA 290101 - SEMGOV 300101 - SEMPAB 370101 - SEMASDH 380101 - SEMULSP 500201 - MANAUSTRANS 520201 - FDT 540201 - SMTU 560201 - IMPLURB 620201 - MANAUSCULT 630201 - MANAUSPREV		Qtde. UG's: 24
2373 - ADMINISTRAÇÃO DOS SERVIÇOS DE CONTAS PÚBLICAS	350101 - RS-SEMAD		Qtde. UG's: 1
3043 - CONSTRUÇÃO DA SEDE DA SMTU	540201 - SMTU		Qtde. UG's: 1
			Qtde. Ações: 27
Total de programas: 30			Total de ações: 192

ANEXO XII



Prefeitura de Manaus
Plano Plurianual – PPA 2014/2017
Anexo XII: Programas por Macro-Objetivo (2636)

Metas Financeiras R\$

Macro-Objetivo	Programa	2014	2015	2016	2017
1: Organizando a Cidade					
1005	- MANAUS MAIS LIMPA	195.037.000	206.155.000	217.287.000	229.021.000
1022	- MELHORIA DO TRANSPORTE URBANO	34.408.000	9.078.000	9.456.000	9.850.000
1023	- SEGURANÇA DO TRÂNSITO NA CIDADE DE MANAUS	21.638.000	22.872.000	24.017.000	25.229.000
1027	- DESENVOLVIMENTO URBANO E INCLUSÃO SÓCIO-AMBIENTAL DE MANAUS	35.450.000	16.371.000	8.717.000	9.187.000
1045	- APOIO HABITACIONAL DE INTERESSE SOCIAL E FUNDIÁRIO	186.000	196.000	207.000	221.000
1046	- SERVIÇOS URBANOS DE ILUMINAÇÃO PÚBLICA	75.000.000	74.920.000	78.591.000	82.442.000
1048	- PLANEJAMENTO URBANO	1.570.000	1.653.000	1.734.000	1.817.000
1060	- SISTEMA VIÁRIO DO MUNICÍPIO DE MANAUS	162.743.000	262.331.663	259.477.772	308.369.111
1061	- LOGRADOUROS PÚBLICOS DE MANAUS	23.496.000	11.380.000	11.500.000	11.500.000
1067	- GERENCIAMENTO DO PATRIMÔNIO HISTÓRICO E CULTURAL	2.000	2.000	2.000	2.000
1068	- IGARAPÉS DE MANAUS	44.529.000	38.853.000	14.855.500	15.898.000
1070	- PROGRAMA DE DESENVOLVIMENTO URBANO E AMBIENTAL	3.641.000	3.635.000	3.612.000	3.612.000
1073	- CAPTAÇÃO E DISTRIBUIÇÃO DE ÁGUA POTÁVEL	1.680.000	0	0	0
1080	- HABITAÇÃO POPULAR	45.240.000	12.657.000	2.284.000	2.407.000
1081	- CONTROLE E QUALIDADE AMBIENTAL	1.092.000	1.151.000	1.205.000	1.270.000
1082	- MANAUS VERDE E VIVA	23.740.000	2.209.000	2.328.000	2.456.000
1085	- ABASTECIMENTO INTEGRADO	2.999.000	3.162.970	3.316.390	3.493.800
1099	- MOBILIDADE URBANA	23.119.000	11.334.237	6.649.998	6.981.773
1105	- GESTÃO DE BENS PÚBLICOS	280.000	296.000	310.000	130.000
1107	- REVITALIZAÇÃO, REESTRUTURAÇÃO E REQUALIFICAÇÃO DO CENTRO HISTÓRICO E DO CENTRO EXPANDIDO DE MANAUS	16.513.000	12.738.000	13.473.000	14.246.000
1110	- NOVA MANAUS	1.000.000	1.000.000	1.000.000	1.000.000
1115	- CONTROLE URBANO	1.432.000	1.513.000	1.585.000	1.664.000
1119	- DESAPROPRIAÇÃO DE IMOVEIS	19.800.000	20.940.000	22.081.000	23.284.000
Total por Macro-Objetivo =		734.595.000	714.447.870	683.688.660	754.080.684
2: Qualificando os Serviços					
1002	- PROMOÇÃO DE ESPORTE E LAZER	8.767.000	10.064.000	10.608.000	11.179.000
1018	- PROGRAMA DE INCLUSÃO SOCIOEDUCACIONAL	11.883.000	12.571.000	13.273.000	14.008.000
1025	- ATENÇÃO BÁSICA	414.774.250	414.469.905	444.105.400	477.806.890
1026	- ATENÇÃO ESPECIALIZADA	263.583.548	261.897.048	274.136.148	287.185.648
1030	- ATENDIMENTO EDUCACIONAL À CRIANÇA DE 0 A 5 ANOS	259.880.000	261.934.500	202.188.400	210.293.600
1031	- ENSINO FUNDAMENTAL DE QUALIDADE	680.232.000	705.537.000	733.468.000	786.016.400
1035	- ASSISTÊNCIA FARMACÊUTICA	21.589.995	22.028.840	22.454.245	22.889.255
1036	- EDUCAÇÃO INCLUSIVA	23.840.000	24.460.000	29.405.000	34.170.000
1037	- EDUCAÇÃO E CIDADANIA	14.848.000	13.402.500	11.239.600	12.291.000
1038	- ENSINO RURAL	76.802.000	88.806.000	95.633.000	102.396.000
1039	- VIGILÂNCIA SANITÁRIA	2.117.875	2.189.875	2.254.875	2.325.875
1042	- VIGILÂNCIA EPIDEMIOLÓGICA E AMBIENTAL	27.883.332	28.906.332	30.148.332	31.556.332
1097	- PRÉDIOS PRÓPRIOS E MUNICIPAIS	2.300.000	500.000	500.000	500.000
1104	- DESENVOLVIMENTO SOCIOEDUCACIONAL	21.000	23.000	23.000	25.000
Total por Macro-Objetivo =		1.808.522.000	1.846.790.000	1.869.437.000	1.992.643.000
3: Garantindo Proteção Social					
1004	- ASSISTÊNCIA E DEFESA DE DIREITOS DA PESSOA IDOSA	2.267.000	2.396.000	2.526.000	2.662.000
1034	- APOIO ÀS FORÇAS ARMADAS	75.000	78.750	82.687	86.821
1040	- GUARDA METROPOLITANA ATIVA	1.906.000	2.015.410	2.125.131	2.240.338
1044	- DEFESA CIVIL ATUANTE	1.499.000	1.585.000	1.671.000	1.762.000
1055	- GESTÃO DA POLÍTICA ASSISTENCIAL E SOCIAL	210.000	298.000	324.000	337.000
1062	- PROTEÇÃO SOCIAL BÁSICA	43.465.000	44.079.000	46.220.000	48.489.000
1063	- PROTEÇÃO SOCIAL ESPECIAL	4.143.000	5.687.000	6.025.000	6.605.000
1066	- MANUTENÇÃO DA REDE DE SERVIÇOS SOCIOASSISTENCIAIS NO ÂMBITO DO SUAS	7.618.240	8.056.600	8.461.835	8.888.056
1077	- ASSISTÊNCIA À REDE DE PROTEÇÃO DOS DIREITOS DA PESSOA COM DEFICIÊNCIA	134.000	42.000	44.000	46.000
1078	- EXECUÇÃO DA POLÍTICA MUNICIPAL DE DIREITOS	40.000	42.000	44.000	46.000
1100	- GESTÃO DE PROGRAMAS, PROJETOS E AÇÕES VOLTADAS PARA IDOSOS DE MANAUS.	1.236.000	34.000	36.000	38.000
1113	- PROMOÇÃO DAS POLÍTICAS DOS DIREITOS HUMANOS	1.364.000	1.723.000	2.031.000	2.033.000
1118	- REDE DE PROTEÇÃO À CRIANÇA E AO ADOLESCENTE	1.115.760	1.169.700	1.227.730	1.287.737
Total por Macro-Objetivo =		65.073.000	67.206.460	70.818.383	74.520.952
4: Criando Novas Oportunidades					
1015	- DIFUSÃO CULTURAL	8.440.000	5.418.000	6.395.000	6.754.000
1016	- PROGRAMA DE DESENVOLVIMENTO DO TURISMO	1.340.000	1.391.000	1.834.000	2.381.000
1020	- ECONOMIA SOLIDÁRIA	1.335.000	1.414.000	1.484.000	1.557.000
1033	- PRESERVAÇÃO DO PATRIMÔNIO MATERIAL E IMATERIAL	1.454.000	568.000	592.000	616.000
1047	- CONCESSÃO DE EMPRÉSTIMOS E FINANCIAMENTOS	12.808.000	14.835.000	16.514.000	18.112.000
1057	- APOIO À INDÚSTRIA E AO EMPREENDEDORISMO LOCAL	2.255.000	1.748.000	1.837.000	1.929.000
1059	- APOIO AO DESENVOLVIMENTO E À QUALIFICAÇÃO PROFISSIONAL DO TRABALHADOR	1.244.000	1.941.000	2.037.000	2.140.000
1083	- DISTRITO INDUSTRIAL DA MICRO E PEQUENA EMPRESA - DIMICRO	500.000	0	0	0
1086	- COMÉRCIO INFORMAL	40.000	44.570	49.160	51.600
1091	- MAIS JUVENTUDE	1.167.000	1.544.000	1.627.000	1.717.000
1108	- PRODUÇÃO RURAL SUSTENTÁVEL	803.000	853.750	901.790	955.300
1109	- INSPEÇÃO E FISCALIZAÇÃO	49.000	54.710	58.500	62.200
1111	- EXPANSÃO CULTURAL	500.000	529.000	558.000	588.000
1112	- APOIO E REALIZAÇÃO DE EVENTOS FESTIVOS	14.930.000	14.994.000	14.760.000	15.105.000
Total por Macro-Objetivo =		46.865.000	45.335.030	48.647.450	51.968.100
5: Alcançando o Equilíbrio Fiscal, Desenvolvimento de Recursos Humanos e Gestão Pública Estratégica					
1001	- ATUAÇÃO PARLAMENTAR	7.160.000	7.362.000	7.384.000	7.404.000
1010	- EXERCENDO A CIDADANIA	339.000	359.000	382.000	407.000
1024	- MODERNIZAÇÃO FAZENDÁRIA E DE TECNOLOGIA DA INFORMAÇÃO	31.865.000	47.677.000	8.112.000	8.593.000
1032	- PROGRAMA DE GESTÃO DA POLÍTICA DE COMUNICAÇÃO SOCIAL DO MUNICÍPIO DE MANAUS	40.000.000	42.280.000	44.563.000	46.970.000
1043	- PROGRAMA PARCERIA PÚBLICO PRIVADA - PPP/AM	951.000	1.006.000	1.061.000	1.119.000
1050	- PROMOÇÃO DA FORMAÇÃO PROFISSIONAL DO SERVIDOR MUNICIPAL	2.905.000	3.062.700	3.201.595	3.346.307
1106	- GESTÃO DA QUALIDADE E TRANSPARÊNCIA	216.000	222.000	228.000	234.000
1117	- PREVIDÊNCIA DOS SERVIDORES DO MUNICÍPIO DE MANAUS	120.328.000	115.395.000	121.115.000	121.303.000
4001	- PROGRAMA DE GESTÃO ADMINISTRATIVA	105.631.000	117.265.000	127.681.000	138.129.000
4002	- PROGRAMA DE GESTÃO ADMINISTRATIVA	826.745.000	833.837.940	878.366.912	924.542.957
Total por Macro-Objetivo =		1.136.140.000	1.168.466.640	1.192.094.507	1.252.048.264
Total Geral =		3.791.195.000	3.842.246.000	3.864.686.000	4.125.261.000

ANEXO XIII



Prefeitura de Manaus
Plano Plurianual – PPA 2014/2017
Anexo XIII: Função e Subfunção por Programa (2637)

Metas Financeiras R\$

Função	SubFunção	Órgão	Programa	Ação	2014	2015	2016	2017
01 - LEGISLATIVA								
031 - AÇÃO LEGISLATIVA								
	1001		ATUAÇÃO PARLAMENTAR		7.010.000	7.168.000	7.174.000	7.180.000
	Total da SubFunção				7.010.000	7.168.000	7.174.000	7.180.000
122 - ADMINISTRAÇÃO GERAL								
	4001		PROGRAMA DE GESTAO ADMINISTRATIVA		105.575.000	117.207.000	127.620.000	138.066.000
	Total da SubFunção				105.575.000	117.207.000	127.620.000	138.066.000
128 - FORMAÇÃO DE RECURSOS HUMANOS								
	4001		PROGRAMA DE GESTAO ADMINISTRATIVA		56.000	58.000	61.000	63.000
	Total da SubFunção				56.000	58.000	61.000	63.000
131 - COMUNICAÇÃO SOCIAL								
	1001		ATUAÇÃO PARLAMENTAR		150.000	194.000	210.000	224.000
	Total da SubFunção				150.000	194.000	210.000	224.000
	Total da Função				112.791.000	124.627.000	135.065.000	145.533.000
03 - ESSENCIAL À JUSTIÇA								
122 - ADMINISTRAÇÃO GERAL								
	4002		PROGRAMA DE GESTÃO ADMINISTRATIVA		24.298.000	25.672.000	27.048.000	28.497.000
	Total da SubFunção				24.298.000	25.672.000	27.048.000	28.497.000
128 - FORMAÇÃO DE RECURSOS HUMANOS								
	1050		PROMOÇÃO DA FORMAÇÃO PROFISSIONAL DO SERVIDOR MUNICIPAL		7.000	7.000	7.000	7.000
	Total da SubFunção				7.000	7.000	7.000	7.000
	Total da Função				24.305.000	25.679.000	27.055.000	28.504.000
04 - ADMINISTRAÇÃO								
121 - PLANEJAMENTO E ORÇAMENTO								
	4002		PROGRAMA DE GESTÃO ADMINISTRATIVA		14.000	15.000	16.500	18.000
	Total da SubFunção				14.000	15.000	16.500	18.000
122 - ADMINISTRAÇÃO GERAL								
	1010		EXERCENDO A CIDADANIA		4.000	5.000	7.000	9.000
	1024		MODERNIZAÇÃO FAZENDÁRIA E DE TECNOLOGIA DA INFORMAÇÃO		7.000.000	0	0	0
	1073		CAPTAÇÃO E DISTRIBUIÇÃO DE ÁGUA POTÁVEL		700.000	0	0	0
	4002		PROGRAMA DE GESTÃO ADMINISTRATIVA		345.155.000	341.202.100	359.583.230	378.957.116
	Total da SubFunção				352.859.000	341.207.100	359.590.230	378.966.116
124 - CONTROLE INTERNO								
	1106		GESTÃO DA QUALIDADE E TRANSPARÊNCIA		216.000	222.000	228.000	234.000
	Total da SubFunção				216.000	222.000	228.000	234.000
126 - TECNOLOGIA DA INFORMATIZAÇÃO								
	1010		EXERCENDO A CIDADANIA		5.000	6.000	6.000	7.000
	1024		MODERNIZAÇÃO FAZENDÁRIA E DE TECNOLOGIA DA INFORMAÇÃO		19.633.000	41.880.000	6.570.000	6.982.000
	Total da SubFunção				19.638.000	41.886.000	6.576.000	6.989.000
128 - FORMAÇÃO DE RECURSOS HUMANOS								
	1024		MODERNIZAÇÃO FAZENDÁRIA E DE TECNOLOGIA DA INFORMAÇÃO		1.029.000	1.426.000	194.000	194.000
	1050		PROMOÇÃO DA FORMAÇÃO PROFISSIONAL DO SERVIDOR MUNICIPAL		516.000	546.000	564.000	587.000
	Total da SubFunção				1.545.000	1.972.000	758.000	781.000
129 - ADMINISTRAÇÃO DE RECEITAS								
	1024		MODERNIZAÇÃO FAZENDÁRIA E DE TECNOLOGIA DA INFORMAÇÃO		4.203.000	4.371.000	1.348.000	1.417.000
	Total da SubFunção				4.203.000	4.371.000	1.348.000	1.417.000
130 - ADMINISTRAÇÃO DE CONCESSÕES								
	1043		PROGRAMA PARCERIA PÚBLICO PRIVADA - PPP/AM		951.000	1.006.000	1.061.000	1.119.000
	Total da SubFunção				951.000	1.006.000	1.061.000	1.119.000
131 - COMUNICAÇÃO SOCIAL								
	1032		PROGRAMA DE GESTÃO DA POLÍTICA DE COMUNICAÇÃO SOCIAL DO MUNICÍPIO DE MANAUS		40.000.000	42.280.000	44.563.000	46.970.000
	Total da SubFunção				40.000.000	42.280.000	44.563.000	46.970.000
244 - ASSISTÊNCIA COMUNITÁRIA								
	1104		DESENVOLVIMENTO SOCIOEDUCACIONAL		1.000	1.000	1.000	1.000
	Total da SubFunção				1.000	1.000	1.000	1.000
	Total da Função				419.427.000	432.960.100	414.141.730	436.495.116
05 - DEFESA NACIONAL								
153 - DEFESA TERRESTRE								
	1034		APOIO ÀS FORÇAS ARMADAS		75.000	78.750	82.687	86.821
	Total da SubFunção				75.000	78.750	82.687	86.821
	Total da Função				75.000	78.750	82.687	86.821
06 - SEGURANÇA PÚBLICA								
122 - ADMINISTRAÇÃO GERAL								
	4002		PROGRAMA DE GESTÃO ADMINISTRATIVA		120.000	126.840	133.182	139.841
	Total da SubFunção				120.000	126.840	133.182	139.841
151 - DEFESA AÉREA								
	1044		DEFESA CIVIL ATUANTE		165.000	170.000	170.000	170.000
	Total da SubFunção				165.000	170.000	170.000	170.000
181 - POLICIAMENTO								
	1040		GUARDA METROPOLITANA ATIVA		1.906.000	2.015.410	2.125.131	2.240.338
	Total da SubFunção				1.906.000	2.015.410	2.125.131	2.240.338
182 - DEFESA CIVIL								
	1044		DEFESA CIVIL ATUANTE		1.334.000	1.415.000	1.501.000	1.592.000
	Total da SubFunção				1.334.000	1.415.000	1.501.000	1.592.000
	Total da Função				3.525.000	3.727.250	3.929.313	4.142.179



Prefeitura de Manaus
Plano Plurianual – PPA 2014/2017
Anexo XIII: Função e Subfunção por Programa (2637)

Metas Financeiras R\$

Função	SubFunção	Órgão	Programa	Ação	2014	2015	2016	2017
08 - ASSISTÊNCIA SOCIAL								
122 - ADMINISTRAÇÃO GERAL								
	4002		PROGRAMA DE GESTÃO ADMINISTRATIVA		41.872.000	42.525.000	44.751.000	47.197.000
			Total da SubFunção		41.872.000	42.525.000	44.751.000	47.197.000
126 - TECNOLOGIA DA INFORMATIZAÇÃO								
	1062		PROTEÇÃO SOCIAL BÁSICA		50.000	0	0	0
			Total da SubFunção		50.000	0	0	0
128 - FORMAÇÃO DE RECURSOS HUMANOS								
	1004		ASSISTÊNCIA E DEFESA DE DIREITOS DA PESSOA IDOSA		29.000	29.000	31.000	32.000
	1050		PROMOÇÃO DA FORMAÇÃO PROFISSIONAL DO SERVIDOR MUNICIPAL		14.000	14.700	15.435	16.207
	1055		GESTÃO DA POLÍTICA ASSISTENCIAL E SOCIAL		50.000	54.000	60.000	62.000
			Total da SubFunção		93.000	97.700	106.435	110.207
241 - ASSISTÊNCIA AO IDOSO								
	1004		ASSISTÊNCIA E DEFESA DE DIREITOS DA PESSOA IDOSA		2.238.000	2.367.000	2.495.000	2.630.000
	1100		GESTÃO DE PROGRAMAS, PROJETOS E AÇÕES VOLTADAS PARA IDOSOS DE MANAUS.		33.000	34.000	36.000	38.000
			Total da SubFunção		2.271.000	2.401.000	2.531.000	2.668.000
243 - ASSISTÊNCIA À CRIANÇA E AO ADOLESCENTE								
	1055		GESTÃO DA POLÍTICA ASSISTENCIAL E SOCIAL		40.000	42.000	45.000	47.000
	1063		PROTEÇÃO SOCIAL ESPECIAL		713.000	1.035.000	1.060.000	1.120.000
	1118		REDE DE PROTEÇÃO À CRIANÇA E AO ADOLESCENTE		714.000	750.000	788.000	827.000
			Total da SubFunção		1.467.000	1.827.000	1.893.000	1.994.000
422 - DIREITOS INDIVIDUAIS, COLETIVOS E DIFUSOS								
	1055		GESTÃO DA POLÍTICA ASSISTENCIAL E SOCIAL		80.000	160.000	175.000	182.000
	1062		PROTEÇÃO SOCIAL BÁSICA		43.415.000	44.079.000	46.220.000	48.489.000
	1063		PROTEÇÃO SOCIAL ESPECIAL		3.430.000	4.652.000	4.965.000	5.485.000
	1066		MANUTENÇÃO DA REDE DE SERVIÇOS SOCIOASSISTENCIAIS NO ÂMBITO DO SUAS		7.618.240	8.056.600	8.461.835	8.888.056
	1113		PROMOÇÃO DAS POLÍTICAS DOS DIREITOS HUMANOS		514.000	729.000	953.000	879.000
	1118		REDE DE PROTEÇÃO À CRIANÇA E AO ADOLESCENTE		401.760	419.700	439.730	460.737
			Total da SubFunção		55.459.000	58.096.300	61.214.565	64.383.793
			Total da Função		101.212.000	104.947.000	110.496.000	116.353.000
09 - PREVIDÊNCIA SOCIAL								
122 - ADMINISTRAÇÃO GERAL								
	4002		PROGRAMA DE GESTÃO ADMINISTRATIVA		10.553.000	12.343.000	12.941.000	13.487.000
			Total da SubFunção		10.553.000	12.343.000	12.941.000	13.487.000
126 - TECNOLOGIA DA INFORMATIZAÇÃO								
	1117		PREVIDÊNCIA DOS SERVIDORES DO MUNICÍPIO DE MANAUS		1.310.000	811.000	862.000	1.023.000
			Total da SubFunção		1.310.000	811.000	862.000	1.023.000
128 - FORMAÇÃO DE RECURSOS HUMANOS								
	1050		PROMOÇÃO DA FORMAÇÃO PROFISSIONAL DO SERVIDOR MUNICIPAL		510.000	543.000	576.000	604.000
			Total da SubFunção		510.000	543.000	576.000	604.000
272 - PREVIDÊNCIA DO REGIME ESTATUTÁRIO								
	1117		PREVIDÊNCIA DOS SERVIDORES DO MUNICÍPIO DE MANAUS		119.018.000	114.584.000	120.253.000	120.280.000
			Total da SubFunção		119.018.000	114.584.000	120.253.000	120.280.000
			Total da Função		131.391.000	128.281.000	134.632.000	135.394.000
10 - SAÚDE								
122 - ADMINISTRAÇÃO GERAL								
	4002		PROGRAMA DE GESTÃO ADMINISTRATIVA		131.594.000	138.662.000	146.079.000	152.423.000
			Total da SubFunção		131.594.000	138.662.000	146.079.000	152.423.000
128 - FORMAÇÃO DE RECURSOS HUMANOS								
	1050		PROMOÇÃO DA FORMAÇÃO PROFISSIONAL DO SERVIDOR MUNICIPAL		1.115.000	1.166.000	1.215.000	1.266.000
			Total da SubFunção		1.115.000	1.166.000	1.215.000	1.266.000
301 - ATENÇÃO BÁSICA								
	1025		ATENÇÃO BÁSICA		414.774.250	414.469.905	444.105.400	477.806.890
			Total da SubFunção		414.774.250	414.469.905	444.105.400	477.806.890
302 - ASSISTÊNCIA HOSPITALAR E AMBULATORIAL								
	1026		ATENÇÃO ESPECIALIZADA		263.583.548	261.897.048	274.136.148	287.185.648
			Total da SubFunção		263.583.548	261.897.048	274.136.148	287.185.648
303 - SUPORTE PROFILÁTICO E TERAPÊUTICO								
	1035		ASSISTÊNCIA FARMACÊUTICA		21.589.995	22.028.840	22.454.245	22.889.255
			Total da SubFunção		21.589.995	22.028.840	22.454.245	22.889.255
304 - VIGILÂNCIA SANITÁRIA								
	1039		VIGILÂNCIA SANITÁRIA		2.117.875	2.189.875	2.254.875	2.325.875
			Total da SubFunção		2.117.875	2.189.875	2.254.875	2.325.875
305 - VIGILÂNCIA EPIDEMIOLÓGICA								
	1042		VIGILÂNCIA EPIDEMIOLÓGICA E AMBIENTAL		27.883.332	28.906.332	30.148.332	31.556.332
			Total da SubFunção		27.883.332	28.906.332	30.148.332	31.556.332
			Total da Função		862.658.000	869.320.000	920.393.000	975.453.000
11 - TRABALHO								
122 - ADMINISTRAÇÃO GERAL								
	4002		PROGRAMA DE GESTÃO ADMINISTRATIVA		8.909.000	7.589.000	8.032.000	8.495.000
			Total da SubFunção		8.909.000	7.589.000	8.032.000	8.495.000
244 - ASSISTÊNCIA COMUNITÁRIA								
	1104		DESENVOLVIMENTO SOCIOEDUCACIONAL		20.000	22.000	22.000	24.000
			Total da SubFunção		20.000	22.000	22.000	24.000
334 - FOMENTO AO TRABALHO								
	1020		ECONOMIA SOLIDÁRIA		1.335.000	1.414.000	1.484.000	1.557.000
	1047		CONCESSÃO DE EMPRÉSTIMOS E FINANCIAMENTOS		12.000.000	14.000.000	15.664.000	17.212.000
	1057		APOIO A INDÚSTRIA E AO EMPREENDEDORISMO LOCAL		2.255.000	1.748.000	1.837.000	1.929.000
	1059		APOIO AO DESENVOLVIMENTO E À QUALIFICAÇÃO		1.244.000	1.941.000	2.037.000	2.140.000



Prefeitura de Manaus
Plano Plurianual – PPA 2014/2017
Anexo XIII: Função e Subfunção por Programa (2637)

Metas Financeiras R\$

Função	SubFunção	Órgão	Programa	Ação	2014	2015	2016	2017
PROFISSIONAL DO TRABALHADOR								
Total da SubFunção					16.834.000	19.103.000	21.022.000	22.838.000
Total da Função					25.763.000	26.714.000	29.076.000	31.357.000
12 - EDUCAÇÃO								
122 - ADMINISTRAÇÃO GERAL								
4002	PROGRAMA DE GESTÃO ADMINISTRATIVA				5.000.000	0	0	0
Total da SubFunção					5.000.000	0	0	0
301 - ATENÇÃO BÁSICA								
1031	ENSINO FUNDAMENTAL DE QUALIDADE				700.000	800.000	900.000	1.000.000
Total da SubFunção					700.000	800.000	900.000	1.000.000
306 - ALIMENTAÇÃO E NUTRIÇÃO								
1031	ENSINO FUNDAMENTAL DE QUALIDADE				25.940.000	27.850.000	30.430.000	33.500.000
Total da SubFunção					25.940.000	27.850.000	30.430.000	33.500.000
361 - ENSINO FUNDAMENTAL								
1031	ENSINO FUNDAMENTAL DE QUALIDADE				653.592.000	676.887.000	702.138.000	751.516.400
1038	ENSINO RURAL				76.802.000	88.806.000	95.633.000	102.396.000
4002	PROGRAMA DE GESTÃO ADMINISTRATIVA				95.850.000	103.899.000	110.156.000	117.203.000
Total da SubFunção					826.244.000	869.592.000	907.927.000	971.115.400
363 - ENSINO PROFISSIONAL								
1018	PROGRAMA DE INCLUSÃO SOCIOEDUCACIONAL				250.000	265.000	277.000	292.000
Total da SubFunção					250.000	265.000	277.000	292.000
364 - ENSINO SUPERIOR								
1018	PROGRAMA DE INCLUSÃO SOCIOEDUCACIONAL				11.633.000	12.306.000	12.996.000	13.716.000
Total da SubFunção					11.633.000	12.306.000	12.996.000	13.716.000
365 - EDUCAÇÃO INFANTIL								
1030	ATENDIMENTO EDUCACIONAL À CRIANÇA DE 0 A 5 ANOS				259.880.000	261.934.500	202.188.400	210.293.600
Total da SubFunção					259.880.000	261.934.500	202.188.400	210.293.600
366 - EDUCAÇÃO DE JOVENS E ADULTOS								
1037	EDUCAÇÃO E CIDADANIA				14.748.000	13.402.500	11.239.600	12.291.000
Total da SubFunção					14.748.000	13.402.500	11.239.600	12.291.000
367 - EDUCAÇÃO ESPECIAL								
1036	EDUCAÇÃO INCLUSIVA				23.840.000	24.460.000	29.405.000	34.170.000
Total da SubFunção					23.840.000	24.460.000	29.405.000	34.170.000
Total da Função					1.168.235.000	1.210.610.000	1.195.363.000	1.276.378.000
13 - CULTURA								
122 - ADMINISTRAÇÃO GERAL								
4002	PROGRAMA DE GESTÃO ADMINISTRATIVA				11.869.000	9.478.000	9.989.000	10.527.000
Total da SubFunção					11.869.000	9.478.000	9.989.000	10.527.000
128 - FORMAÇÃO DE RECURSOS HUMANOS								
1050	PROMOÇÃO DA FORMAÇÃO PROFISSIONAL DO SERVIDOR MUNICIPAL				200.000	210.000	219.000	229.000
Total da SubFunção					200.000	210.000	219.000	229.000
391 - PATRIMÔNIO HISTÓRICO, ARTÍSTICO E ARQUEOLÓGICO								
1033	PRESERVAÇÃO DO PATRIMÔNIO MATERIAL E IMATERIAL				1.454.000	568.000	592.000	616.000
1067	GERENCIAMENTO DO PATRIMÔNIO HISTÓRICO E CULTURAL				2.000	2.000	2.000	2.000
1107	REVITALIZAÇÃO, REESTRUTURAÇÃO E REQUALIFICAÇÃO DO CENTRO HISTÓRICO E DO CENTRO EXPANDIDO DE MANAUS				16.513.000	12.738.000	13.473.000	14.246.000
Total da SubFunção					17.969.000	13.308.000	14.067.000	14.864.000
392 - DIFUSÃO CULTURAL								
1015	DIFUSÃO CULTURAL				8.440.000	5.418.000	6.395.000	6.754.000
1111	EXPANSÃO CULTURAL				500.000	529.000	558.000	588.000
1112	APOIO E REALIZAÇÃO DE EVENTOS FESTIVOS				14.930.000	14.994.000	14.760.000	15.105.000
Total da SubFunção					23.870.000	20.941.000	21.713.000	22.447.000
Total da Função					53.908.000	43.937.000	45.988.000	48.067.000
14 - DIREITOS DA CIDADANIA								
242 - ASSISTÊNCIA AO PORTADOR DE DEFICIÊNCIA								
1077	ASSISTÊNCIA À REDE DE PROTEÇÃO DOS DIREITOS DA PESSOA COM DEFICIÊNCIA				134.000	42.000	44.000	46.000
Total da SubFunção					134.000	42.000	44.000	46.000
334 - FOMENTO AO TRABALHO								
1091	MAIS JUVENTUDE				461.000	612.000	644.000	679.000
Total da SubFunção					461.000	612.000	644.000	679.000
392 - DIFUSÃO CULTURAL								
1091	MAIS JUVENTUDE				120.000	130.000	137.000	145.000
Total da SubFunção					120.000	130.000	137.000	145.000
421 - CUSTÓDIA E REINTEGRAÇÃO SOCIAL								
1091	MAIS JUVENTUDE				42.000	45.000	47.000	51.000
Total da SubFunção					42.000	45.000	47.000	51.000
422 - DIREITOS INDIVIDUAIS, COLETIVOS E DIFUSOS								
1010	EXERCENDO A CIDADANIA				330.000	348.000	369.000	391.000
1055	GESTÃO DA POLÍTICA ASSISTENCIAL E SOCIAL				40.000	42.000	44.000	46.000
1078	EXECUÇÃO DA POLÍTICA MUNICIPAL DE DIREITOS				40.000	42.000	44.000	46.000
1091	MAIS JUVENTUDE				544.000	757.000	799.000	842.000
1113	PROMOÇÃO DAS POLÍTICAS DOS DIREITOS HUMANOS				850.000	994.000	1.078.000	1.154.000
Total da SubFunção					1.804.000	2.183.000	2.334.000	2.479.000
Total da Função					2.561.000	3.012.000	3.206.000	3.400.000
15 - URBANISMO								
122 - ADMINISTRAÇÃO GERAL								
1097	PRÉDIOS PRÓPRIOS E MUNICIPAIS				500.000	500.000	500.000	500.000
1105	GESTÃO DE BENS PÚBLICOS				280.000	296.000	310.000	130.000
4002	PROGRAMA DE GESTÃO ADMINISTRATIVA				112.804.000	112.564.000	117.712.000	123.413.000
Total da SubFunção					113.584.000	113.360.000	118.522.000	124.043.000



Prefeitura de Manaus
Plano Plurianual – PPA 2014/2017
Anexo XIII: Função e Subfunção por Programa (2637)

Metas Financeiras R\$

Função	SubFunção	Órgão	Programa	Ação	2014	2015	2016	2017
125 - NORMATIZAÇÃO E FISCALIZAÇÃO								
	1115		CONTROLE URBANO		1.432.000	1.513.000	1.585.000	1.664.000
			Total da SubFunção		1.432.000	1.513.000	1.585.000	1.664.000
127 - ORDENAMENTO TERRITORIAL								
	1027		DESENVOLVIMENTO URBANO E INCLUSÃO SÓCIO-AMBIENTAL DE MANAUS		29.450.000	13.371.000	8.717.000	9.187.000
	1110		NOVA MANAÓS		1.000.000	1.000.000	1.000.000	1.000.000
			Total da SubFunção		30.450.000	14.371.000	9.717.000	10.187.000
128 - FORMAÇÃO DE RECURSOS HUMANOS								
	1050		PROMOÇÃO DA FORMAÇÃO PROFISSIONAL DO SERVIDOR MUNICIPAL		508.000	539.000	567.000	597.000
			Total da SubFunção		508.000	539.000	567.000	597.000
244 - ASSISTÊNCIA COMUNITÁRIA								
	1027		DESENVOLVIMENTO URBANO E INCLUSÃO SÓCIO-AMBIENTAL DE MANAUS		3.000.000	1.500.000	0	0
			Total da SubFunção		3.000.000	1.500.000	0	0
365 - EDUCAÇÃO INFANTIL								
	1027		DESENVOLVIMENTO URBANO E INCLUSÃO SÓCIO-AMBIENTAL DE MANAUS		3.000.000	1.500.000	0	0
			Total da SubFunção		3.000.000	1.500.000	0	0
451 - INFRAESTRUTURA URBANA								
	1023		SEGURANÇA DO TRÂNSITO NA CIDADE DE MANAUS		21.638.000	22.872.000	24.017.000	25.229.000
	1045		APOIO HABITACIONAL DE INTERESSE SOCIAL E FUNDIÁRIO		186.000	196.000	207.000	221.000
	1048		PLANEJAMENTO URBANO		1.570.000	1.653.000	1.734.000	1.817.000
	1060		SISTEMA VIÁRIO DO MUNICÍPIO DE MANAUS		162.743.000	262.331.663	259.477.772	308.369.111
	1061		LOGRADOUROS PÚBLICOS DE MANAUS		23.496.000	11.380.000	11.500.000	11.500.000
	1070		PROGRAMA DE DESENVOLVIMENTO URBANO E AMBIENTAL		3.641.000	3.635.000	3.612.000	3.612.000
	1073		CAPTAÇÃO E DISTRIBUIÇÃO DE ÁGUA POTÁVEL		980.000	0	0	0
	1083		DISTRITO INDUSTRIAL DA MICRO E PEQUENA EMPRESA - DIMICRO		500.000	0	0	0
	1097		PRÉDIOS PRÓPRIOS E MUNICIPAIS		1.800.000	0	0	0
	1100		GESTÃO DE PROGRAMAS, PROJETOS E AÇÕES VOLTADAS PARA IDOSOS DE MANAUS		1.203.000	0	0	0
	1119		DESAPROPRIAÇÃO DE IMOVEIS		19.800.000	20.940.000	22.081.000	23.284.000
			Total da SubFunção		237.557.000	323.007.663	322.628.772	374.032.111
452 - SERVIÇOS URBANOS								
	1005		MANAUS MAIS LIMPA		195.037.000	206.155.000	217.287.000	229.021.000
	1046		SERVIÇOS URBANOS DE ILUMINAÇÃO PÚBLICA		75.000.000	74.920.000	78.591.000	82.442.000
			Total da SubFunção		270.037.000	281.075.000	295.878.000	311.463.000
453 - TRANSPORTES COLETIVOS URBANOS								
	1022		MELHORIA DO TRANSPORTE URBANO		34.408.000	9.078.000	9.456.000	9.850.000
	1099		MOBILIDADE URBANA		23.119.000	11.334.237	6.649.998	6.981.773
			Total da SubFunção		57.527.000	20.412.237	16.105.998	16.831.773
			Total da Função		717.095.000	757.277.900	765.003.770	838.817.884
16 - HABITAÇÃO								
482 - HABITAÇÃO URBANA								
	1080		HABITAÇÃO POPULAR		45.240.000	12.657.000	2.284.000	2.407.000
			Total da SubFunção		45.240.000	12.657.000	2.284.000	2.407.000
			Total da Função		45.240.000	12.657.000	2.284.000	2.407.000
17 - SANEAMENTO								
512 - SANEAMENTO BÁSICO URBANO								
	1068		IGARAPES DE MANAUS		44.529.000	38.853.000	14.855.500	15.898.000
			Total da SubFunção		44.529.000	38.853.000	14.855.500	15.898.000
			Total da Função		44.529.000	38.853.000	14.855.500	15.898.000
18 - GESTÃO AMBIENTAL								
122 - ADMINISTRAÇÃO GERAL								
	4002		PROGRAMA DE GESTÃO ADMINISTRATIVA		16.037.000	16.953.000	17.870.000	18.835.000
			Total da SubFunção		16.037.000	16.953.000	17.870.000	18.835.000
541 - PRESERVAÇÃO E CONSERVAÇÃO AMBIENTAL								
	1081		CONTROLE E QUALIDADE AMBIENTAL		882.000	928.000	969.000	1.021.000
	1082		MANAUS VERDE E VIVA		23.740.000	2.209.000	2.328.000	2.456.000
			Total da SubFunção		24.622.000	3.137.000	3.297.000	3.477.000
542 - CONTROLE AMBIENTAL								
	1081		CONTROLE E QUALIDADE AMBIENTAL		210.000	223.000	236.000	249.000
			Total da SubFunção		210.000	223.000	236.000	249.000
			Total da Função		40.869.000	20.313.000	21.403.000	22.561.000
19 - CIÊNCIA E TECNOLOGIA								
573 - DIFUSÃO DO CONHECIMENTO CIENTÍFICO E TECNOLÓGICO								
	1037		EDUCAÇÃO E CIDADANIA		100.000	0	0	0
			Total da SubFunção		100.000	0	0	0
			Total da Função		100.000	0	0	0
20 - AGRICULTURA								
122 - ADMINISTRAÇÃO GERAL								
	4002		PROGRAMA DE GESTÃO ADMINISTRATIVA		13.516.000	14.285.000	15.071.000	15.881.000
			Total da SubFunção		13.516.000	14.285.000	15.071.000	15.881.000
128 - FORMAÇÃO DE RECURSOS HUMANOS								
	1050		PROMOÇÃO DA FORMAÇÃO PROFISSIONAL DO SERVIDOR MUNICIPAL		35.000	37.000	38.160	40.100
			Total da SubFunção		35.000	37.000	38.160	40.100
541 - PRESERVAÇÃO E CONSERVAÇÃO AMBIENTAL								
	1085		ABASTECIMENTO INTEGRADO		50.000	53.845	56.500	59.700
			Total da SubFunção		50.000	53.845	56.500	59.700
601 - PROMOÇÃO DA PRODUÇÃO VEGETAL								
	1108		PRODUÇÃO RURAL SUSTENTÁVEL		173.000	188.120	199.170	211.800



Prefeitura de Manaus
Plano Plurianual – PPA 2014/2017
Anexo XIII: Função e Subfunção por Programa (2637)

Metas Financeiras R\$

Função	SubFunção	Órgão	Programa	Ação	2014	2015	2016	2017
Total da SubFunção					173.000	188.120	199.170	211.800
605 - ABASTECIMENTO								
	1085		ABASTECIMENTO INTEGRADO		2.949.000	3.109.125	3.259.890	3.434.100
	1108		PRODUÇÃO RURAL SUSTENTÁVEL		25.000	26.425	27.890	29.100
	1109		INSPEÇÃO E FISCALIZAÇÃO		39.000	44.140	47.340	50.600
Total da SubFunção					3.013.000	3.179.690	3.335.120	3.513.800
606 - EXTENSÃO RURAL								
	1108		PRODUÇÃO RURAL SUSTENTÁVEL		605.000	639.205	674.730	714.400
Total da SubFunção					605.000	639.205	674.730	714.400
691 - PROMOÇÃO COMERCIAL								
	1086		COMÉRCIO INFORMAL		40.000	44.570	49.160	51.600
Total da SubFunção					40.000	44.570	49.160	51.600
Total da Função					17.432.000	18.427.430	19.423.840	20.472.400
23 - COMÉRCIO E SERVIÇOS								
334 - FOMENTO AO TRABALHO								
	1047		CONCESSÃO DE EMPRÉSTIMOS E FINANCIAMENTOS		808.000	835.000	850.000	900.000
Total da SubFunção					808.000	835.000	850.000	900.000
692 - COMERCIALIZAÇÃO								
	1109		INSPEÇÃO E FISCALIZAÇÃO		10.000	10.570	11.160	11.600
Total da SubFunção					10.000	10.570	11.160	11.600
695 - TURISMO								
	1016		PROGRAMA DE DESENVOLVIMENTO DO TURISMO		1.340.000	1.391.000	1.834.000	2.381.000
Total da SubFunção					1.340.000	1.391.000	1.834.000	2.381.000
Total da Função					2.158.000	2.236.570	2.695.160	3.292.600
27 - DESPORTO E LAZER								
122 - ADMINISTRAÇÃO GERAL								
	4002		PROGRAMA DE GESTÃO ADMINISTRATIVA		9.154.000	8.524.000	8.985.000	9.470.000
Total da SubFunção					9.154.000	8.524.000	8.985.000	9.470.000
241 - ASSISTÊNCIA AO IDOSO								
	1002		PROMOÇÃO DE ESPORTE E LAZER		141.000	153.000	161.000	170.000
Total da SubFunção					141.000	153.000	161.000	170.000
811 - DESPORTO DE RENDIMENTO								
	1002		PROMOÇÃO DE ESPORTE E LAZER		1.126.000	1.230.000	1.296.000	1.367.000
Total da SubFunção					1.126.000	1.230.000	1.296.000	1.367.000
812 - DESPORTO COMUNITÁRIO								
	1002		PROMOÇÃO DE ESPORTE E LAZER		7.500.000	8.681.000	9.151.000	9.642.000
Total da SubFunção					7.500.000	8.681.000	9.151.000	9.642.000
Total da Função					17.921.000	18.588.000	19.593.000	20.649.000
Total Geral					3.791.195.000	3.842.246.000	3.864.686.000	4.125.261.000

ANEXO XIV



Prefeitura de Manaus
Plano Plurianual – PPA 2014/2017
Anexo XIV: Demonstrativo das Ações Governamentais por Programação Orçamentária (PO) (2641)

Metas Financeiras R\$

Programação Orçamentária	Valor 2014	Valor 2015	Valor 2016	Valor 2017
INVESTIMENTOS				
1008 - URBANIZAR DE FORMA INTEGRADA ÁREAS CARENTES	12.000.000	6.171.000	3.342.000	3.522.000
1012 - CONSTRUÇÃO DE CENTROS DE ASSISTÊNCIA SOCIAL	3.000.000	1.500.000	0	0
1013 - IMPLANTAR CRECHE COMUNITÁRIA	3.000.000	1.500.000	0	0
1020 - CONSTRUÇÃO DE ESCOLAS DE ENSINO FUNDAMENTAL	30.227.000	41.000.000	36.000.000	37.800.000
1022 - AMPLIAÇÃO DE ESCOLAS DE ENSINO FUNDAMENTAL	1.360.000	3.098.000	3.200.000	4.300.000
1023 - CONSTRUÇÃO DE ESCOLAS INDÍGENAS	3.250.000	3.300.000	3.320.000	3.350.000
1024 - DESAPROPRIAÇÃO DE IMÓVEIS PARA IMPLANTAÇÃO DE UNIDADES ESCOLARES E QUADRAS	6.473.000	7.200.000	7.300.000	7.300.000
1028 - IMPLEMENTAÇÃO DE PROJETOS PEDAGÓGICOS DE ENSINO FUNDAMENTAL	1.300.000	1.690.000	2.299.000	2.911.400
1032 - EXPANSÃO NA ATENÇÃO BÁSICA	68.528.517	33.893.600	30.892.000	34.095.000
1033 - EXPANSÃO NA ASSISTÊNCIA DE MÉDIA E ALTA COMPLEXIDADE AMBULATORIAL E	18.200.000	2.643.000	2.775.000	2.913.000
1036 - DESAPROPRIAÇÃO DE IMÓVEIS PARA IMPLANTAÇÃO DE CRECHES E CMEIS	7.906.000	8.500.000	9.000.000	9.300.000
1037 - CONSTRUÇÃO DE CRECHES MUNICIPAIS	92.200.000	68.166.000	19.230.000	19.530.000
1038 - CONSTRUÇÃO DE CENTROS MUNICIPAIS DE EDUCAÇÃO INFANTIL - CMEIS	27.508.000	40.070.000	29.100.000	30.150.000
1039 - AMPLIAÇÃO DE CENTROS MUNICIPAIS DE EDUCAÇÃO INFANTIL - CMEIS	1.500.000	1.730.000	1.850.000	2.100.000
1040 - IMPLEMENTAÇÃO DE PROGRAMAS E PROJETOS PEDAGÓGICOS DE EDUCAÇÃO INFANTIL	116.000	120.000	120.000	130.000
1041 - IMPLEMENTAÇÃO DE PROGRAMAS E PROJETOS PEDAGÓGICOS DE EDUCAÇÃO ESPECIAL	1.500.000	1.500.000	2.100.000	2.600.000
1044 - AMPLIAÇÃO DE ESCOLAS RURAIS	3.000.000	3.300.000	3.400.000	3.500.000
1045 - CONSTRUÇÃO DE ESCOLAS RURAIS	3.000.000	3.200.000	3.400.000	3.500.000
1048 - SISTEMA DE ABASTECIMENTO DE ÁGUA	500.000	0	0	0
1050 - CONSTRUÇÃO OU AMPLIAÇÃO DE LOGRADOUROS PÚBLICOS	10.000.000	10.000.000	10.000.000	10.000.000
1051 - CONSTRUÇÃO DE VIADUTOS	5.000.000	0	0	0
1052 - SANEAMENTO DE IGARAPÊS DE MANAUS	44.448.000	38.767.000	14.764.500	15.802.000
1058 - CONSTRUÇÃO DE UNIDADES HABITACIONAIS	45.140.000	12.604.000	2.228.000	2.348.000
1062 - ATUALIZAÇÃO CADASTRAL E GEORREFERENCIAMENTO	3.972.000	4.094.000	1.047.000	1.077.000
1068 - IMPLANTAÇÃO DO DISTRITO INDUSTRIAL DA MICRO E PEQUENA EMPRESA - DIMICRO	500.000	0	0	0
1069 - REFORMA, CONSTRUÇÃO E AMPLIAÇÃO DAS INSTALAÇÕES DE ESPORTE E LAZER	763.000	3.366.000	3.547.000	3.739.000
1075 - CENTRO DE REFERÊNCIA DA JUVENTUDE	14.000	15.000	16.000	17.000
1081 - CONSTRUÇÃO E AMPLIAÇÃO DE PRÉDIOS PRÓPRIOS DA SEMASDH	100.000	100.000	100.000	100.000
1084 - EXPANSÃO DO SISTEMA VIÁRIO E DEMAIS OBRAS COMPLEMENTARES	11.994.000	53.731.653	6.532.986	6.888.735
1085 - CIDADE DA CRIANÇA	2.000.000	0	0	0



Prefeitura de Manaus

Plano Plurianual – PPA 2014/2017

Anexo XIV: Demonstrativo das Ações Governamentais por Programação Orçamentária (PO) (2641)

Metas Financeiras R\$

Programação Orçamentária	Valor 2014	Valor 2015	Valor 2016	Valor 2017
1088 - REVITALIZAÇÃO DA PONTA NEGRA	10.496.000	380.000	0	0
1089 - CONSTRUÇÃO DE PRÉDIOS PRÓPRIOS E MUNICIPAIS	500.000	500.000	500.000	500.000
1090 - SISTEMA DE TRANSPORTE MASSIVO	23.119.000	11.334.237	6.649.998	6.981.773
1095 - AQUISIÇÃO DE EQUIPAMENTOS PARA MODERNIZAÇÃO ADMINISTRATIVA E FISCAL	808.000	1.832.000	288.000	308.000
1111 - IMPLANTAÇÃO DO PROJETO FAMÍLIA ACOLhedora	153.000	200.000	170.000	180.000
1113 - IMPLANTAÇÃO DOS SERVIÇOS DE ACOlhIMENTO INSTITUCIONAL PARA CRIANÇAS E	100.000	100.000	100.000	100.000
1121 - PROMOÇÃO DA REGULARIZAÇÃO FUNDIÁRIA NO MUNICÍPIO	40.000	42.000	44.000	47.000
1122 - IMPLANTAÇÃO DE ACADEMIAS ABERTAS	69.000	0	0	0
1124 - MODERNIZAÇÃO ADMINISTRATIVA DAS AÇÕES DA CMM	60.000	66.000	68.000	73.000
1125 - CONSTRUÇÃO E COBERTURA DE QUADRAS POLIESPORTIVAS	25.100.000	4.717.000	2.323.000	2.300.000
1126 - IMPLANTAÇÃO DO CENTRO DE PRODUÇÃO DE MUDAS	100.000	106.000	112.000	118.000
1131 - IMPLANTAÇÃO DO CENTRO DE REFERÊNCIA DE ATENDIMENTO À MULHER - CREAM	124.000	20.000	20.000	20.000
1133 - IMPLANTAÇÃO DO DATA CENTER DE ALTA DISPONIBILIDADE	0	15.460.000	385.000	395.000
1134 - REVITALIZAÇÃO DO PATRIMÔNIO HISTÓRICO DO CENTRO DE MANAUS	5.415.000	5.000.000	5.351.000	5.680.000
1135 - PREPARAÇÃO E IMPLANTAÇÃO DO PROGRAMA NOVA MANAOS	1.000.000	1.000.000	1.000.000	1.000.000
1137 - CONSTRUÇÃO DE CENTROS E PRÉDIOS PARA ASSISTÊNCIA	50.000	50.000	5.000	50.000
1138 - IMPLANTAÇÃO DE RESIDÊNCIA INCLUSIVA	100.000	0	0	0
1139 - CONSTRUÇÃO DE CENTRO DE REABILITAÇÃO EM FISIOTERAPIA	100.000	0	0	0
1140 - CONSTRUÇÃO DO CENTRO DE ATENDIMENTO A DEPENDENTES QUÍMICOS	100.000	0	0	0
1142 - CONSTRUÇÃO DO HOSPITAL DO IDOSO	700.000	0	0	0
1143 - IMPLANTAÇÃO DA OUVIDORIA ITINERANTE	95.000	100.000	105.000	110.000
1144 - IMPLANTAÇÃO DE SISTEMA PARA INFORMAR AO CIDADÃO	5.000	6.000	6.000	7.000
1145 - IMPLANTAÇÃO DE AGÊNCIAS DE DESENVOLVIMENTO LOCAL - ADL'S	35.000	37.000	39.000	41.000
1146 - CONSTRUÇÃO DA 2ª ETAPA DO PARQUE LAGOA DO JAPIIM	110.000	116.000	122.000	129.000
1147 - CONSTRUÇÃO DE SALA TEMÁTICA PARA EDUCAÇÃO AMBIENTAL NO PARQUE NASCENTE	100.000	106.000	112.000	118.000
1148 - REFORMA NA INFRAESTRUTURA DO PARQUE PONTE DOS BILHARES E DA PRAIA DO TUPE	100.000	106.000	112.000	118.000
1151 - CONSTRUÇÃO DE ESCOLAS DO ENSINO FUNDAMENTAL DE TEMPO INTEGRAL	6.000.000	12.000.000	15.000.000	16.579.000
1152 - CONSTRUÇÃO DA ESCOLA DA MULHER	3.000.000	0	0	0
1153 - CONSTRUÇÃO DAS SEDES DISTRITAIS	5.000.000	0	0	0
1154 - PERFURAÇÃO DE POÇO ARTESIANO	480.000	0	0	0
1158 - CONSTRUÇÃO DE PISTA DE SKATE NA ZONA LESTE	50.000	0	0	0
1160 - JOVEM EMPREENDEDOR	46.000	49.000	52.000	54.000
1162 - CONSELHO MUNICIPAL DA JUVENTUDE- CMJ	5.000	5.000	5.000	5.000
1163 - CONSTRUÇÃO DE HABITAÇÕES POPULARES	10.000.000	1.950.000	0	0
1164 - IMPLANTAÇÃO DA RONDA ESCOLAR	45.000	65.060	69.863	73.557
1165 - IMPLANTAÇÃO DO CENTRO DE FORMAÇÃO E INSTRUÇÃO DA GUARDA MUNICIPAL E DEFESA	15.000	20.000	22.000	25.000
1169 - CONSTRUÇÃO DO CENTRO DE ATENÇÃO PSICOSSOCIAL ALCOOL E DROGA - CAPS AD	100.000	0	0	0
1170 - IMPLANTAÇÃO DO PROJETO "NÚCLEO DE PROTEÇÃO E DEFESA CIVIL - NUPEC"	100.000	100.000	100.000	100.000
1171 - IMPLANTAÇÃO DO PROJETO "DEFESA CIVIL NAS ESCOLAS"	100.000	100.000	100.000	100.000
1173 - MODERNIZAÇÃO E REESTRUTURAÇÃO DAS SEDES DA SEMEF	7.000.000	0	0	0
1175 - IMPLANTAÇÃO DE MELHORIAS DAS CALÇADAS DAS VIAS PÚBLICAS DO MUNICÍPIO	500.000	0	0	0
1176 - CRECHE PARA ATENDIMENTO AO IDOSO	503.000	0	0	0
1177 - CONSTRUÇÃO DE COBERTURA DE CENTRO SOCIAL	1.800.000	0	0	0
1179 - CRIAÇÃO DO PARQUE CACHOEIRA ALTA DO TARUMÁ	22.150.000	526.000	552.000	581.000
1180 - CRIAÇÃO E AMPLIAÇÃO DE ESPAÇOS TERRITORIAIS PÚBLICOS E ESPECIALMENTE	185.000	196.000	207.000	218.000
1182 - REFORMA DE CENTROS E PRÉDIOS PARA ASSISTÊNCIA	180.000	50.000	5.000	50.000
2003 - SUPRIMENTOS DE MATERIAIS OU EQUIPAMENTOS PARA MANUTENÇÃO FUNCIONAL DA CMM	400.000	779.000	922.000	1.670.000
2004 - CONTRATAÇÃO DE SERVIÇOS PARA MANUTENÇÃO FUNCIONAL DA CMM	100.000	257.000	270.000	285.000
2006 - MANUTENÇÃO DA ESCOLA DO LEGISLATIVO	100.000	112.000	118.000	124.000
2007 - PROMOÇÃO DO ESPORTE E LAZER SEM BARREIRAS	14.000	15.000	16.000	17.000
2017 - MANUTENÇÃO DOS MERCADOS E FEIRAS MUNICIPAIS	30.000	35.000	38.000	40.000
2018 - ASSISTÊNCIA TÉCNICA AOS PEQUENOS PRODUTORES RURAIS	40.000	42.000	45.000	50.000
2020 - EXPANSÃO DOS EQUIPAMENTOS DA REDE DE ABASTECIMENTO	1.750.000	1.835.000	1.909.000	2.010.000
2086 - MANUTENÇÃO DA GUARDA METROPOLITANA	320.000	317.100	332.955	349.602
2089 - GESTÃO DA EDUCAÇÃO E COMUNICAÇÃO NA SAÚDE	40.000	42.000	45.000	50.000
2092 - GESTÃO DO ENSINO FUNDAMENTAL	4.000.000	6.600.000	7.400.000	8.300.000
2097 - GESTÃO DA ATENÇÃO BÁSICA	30.000	30.000	30.000	30.000
2102 - FORMAÇÃO CONTINUADA DE DOCENTES E PEDAGOGOS	200.000	220.000	230.000	239.600
2104 - PREVENÇÃO A DESASTRES	300.000	329.000	358.000	389.000
2108 - REFORMA E AMPLIAÇÃO DA ATENÇÃO BÁSICA	6.200.000	6.510.000	7.546.000	7.965.000
2117 - GESTÃO DO CONSELHO MUNICIPAL DE SAÚDE	90.000	90.000	100.000	110.000
2118 - GESTÃO DA ASSISTÊNCIA DE MÉDIA E ALTA COMPLEXIDADE AMBULATORIAL E HOSPITALAR	50.000	50.000	50.000	50.000
2119 - REFORMA E AMPLIAÇÃO NA ASSISTÊNCIA DE MÉDIA E ALTA COMPLEXIDADE AMBULATORIAL	1.510.000	1.583.000	1.662.000	1.745.000
2120 - GESTÃO DA VIGILÂNCIA SANITÁRIA	400.000	617.000	577.000	641.000
2121 - GESTÃO DA VIGILÂNCIA EPIDEMIOLÓGICA E AMBIENTAL	861.800	773.872	785.067	796.057
2122 - GESTÃO MUNICIPAL DO SUS	1.750.000	1.500.000	1.500.000	0
2123 - GESTÃO DA ASSISTÊNCIA FARMACÉUTICA	850.683	890.528	926.933	972.943
2124 - REFORMA E AMPLIAÇÃO NA VIGILÂNCIA EPIDEMIOLÓGICA E AMBIENTAL	1.250.000	1.322.000	1.387.000	1.466.000
2128 - MANUTENÇÃO DE ÓRGÃOS COLIGADOS SETORIAIS VINCULADOS À SEMASDH	40.000	100.000	100.000	80.000
2129 - MANUTENÇÃO DOS TELECENTROS	11.000	12.000	13.000	13.000
2136 - MANUTENÇÃO DOS CONSELHOS TUTELARES	40.000	104.000	285.000	189.000
2138 - GESTÃO DAS AGÊNCIAS DE DESENVOLVIMENTO LOCAL - ADL'S	40.000	43.000	45.000	47.000
2139 - ORGANIZAÇÃO DE CADEIAS E ARRANJOS PRODUTIVOS LOCAIS	33.000	34.000	36.000	38.000
2143 - APOIO À GESTÃO DO SINEMANAUS	25.000	26.000	27.000	29.000
2149 - MANUTENÇÃO DA EDUCAÇÃO INFANTIL	9.700.000	22.300.000	7.400.000	7.600.000
2157 - MANUTENÇÃO DO CENTRO MUNICIPAL DE EDUCAÇÃO ESPECIAL - CMEE	3.800.000	4.000.000	4.700.000	5.400.000
2159 - APOIO À EDUCAÇÃO ESPECIAL	4.000.000	4.000.000	5.000.000	6.030.000
2166 - MANUTENÇÃO DO PROGRAMA TRANSPORTE DO ESCOLAR	10.835.000	15.000.000	15.000.000	15.000.000
2167 - APOIO AO ENSINO RURAL	3.000.000	3.100.000	3.400.000	3.400.000
2177 - PROGRAMA INTEGRADO DE SAÚDE E HIGIENE NAS ESCOLAS DA REDE MUNICIPAL	100.000	100.000	100.000	100.000
2180 - MANUTENÇÃO DA SEDE E DEMAIS UNIDADES ADMINISTRATIVAS DA SEMED	1.000.000	1.100.000	1.300.000	1.500.000
2186 - MANUTENÇÃO DAS AÇÕES DE INFORMÁTICA DA SEMED	1.000.000	1.100.000	1.300.000	1.500.000



Prefeitura de Manaus
Plano Plurianual – PPA 2014/2017
Anexo XIV: Demonstrativo das Ações Governamentais por Programação Orçamentária (PO) (2641)

Metas Financeiras R\$

Programação Orçamentária	Valor 2014	Valor 2015	Valor 2016	Valor 2017
2187 - APOIO A PROJETOS AMBIENTAIS	352.000	368.000	379.000	403.000
2211 - ÍNDICE DE GESTÃO DESCENTRALIZADA MUNICIPAL DO PROGRAMA BOI.SA.FAMÍLIA	1.345.000	1.393.000	992.000	891.000
2225 - APOIO TÉCNICO FINANCEIRO À REDE DE SERVIÇOS PARA PROTEÇÃO À INFÂNCIA E	100.000	105.000	82.000	116.000
2229 - GESTÃO DA REDE DE CENTROS DE REFERÊNCIA ESPECIALIZADO DE ASSISTÊNCIA SOCIAL	70.000	100.000	100.000	80.000
2243 - CONSERVAÇÃO DO SISTEMA VIÁRIO E DEMAIS OBRAS COMPLEMENTARES DA ÁREA	28.767.000	57.557.010	96.570.786	140.205.376
2244 - REFORMA E REVITALIZAÇÃO DE LOGRADOUROS PÚBLICOS	1.000.000	1.000.000	1.500.000	1.500.000
2257 - REFORMA DA GESTÃO MUNICIPAL DO SUS	560.000	501.000	522.000	570.000
2264 - DESAPROPRIAÇÃO DE BENS IMÓVEIS	19.800.000	20.940.000	22.081.000	23.284.000
2266 - APRIMORAMENTO DAS ATIVIDADES DE CONTROLE E QUALIDADE AMBIENTAL	100.000	106.000	112.000	118.000
2269 - APOIO AOS PROJETOS DE EDUCAÇÃO AMBIENTAL	30.000	32.000	34.000	36.000
2271 - APERFEIÇOAMENTO DA GESTÃO TERRITORIAL E AMBIENTAL	30.000	32.000	34.000	36.000
2272 - IMPLEMENTAÇÃO DO PAISAGISMO E DA ARBORIZAÇÃO URBANA	100.000	106.000	112.000	118.000
2273 - MANUTENÇÃO ADMINISTRATIVA DO FMAS	90.000	95.000	100.000	105.000
2285 - SUPRIMENTO DE MATERIAIS DO PROURBIS	450.000	150.000	0	0
2296 - REFORMA, RECUPERAÇÃO E REVITALIZAÇÃO DOS EQUIPAMENTOS DA REDE DE	40.000	44.000	48.000	50.000
2306 - GESTÃO DE SERVIÇOS DE ILUMINAÇÃO PÚBLICA	150.000	159.000	167.000	175.000
2311 - SERVIÇO DE INSPEÇÃO MUNICIPAL - SIM	19.000	23.000	25.000	27.000
2341 - MELHORIA DA INFRAESTRUTURA PREDIAL DA CMM	31.000	32.000	34.000	35.000
2342 - CAPACITAÇÃO DOS SERVIDORES DA CMM	16.000	17.000	17.000	18.000
2344 - MANUTENÇÃO DOS TELECENTROS DE INCLUSÃO DIGITAL	100.000	150.000	180.000	200.000
2366 - REESTRUTURAÇÃO, REQUALIFICAÇÃO E PRESERVAÇÃO DO CENTRO DE MANAUS	7.064.000	3.171.000	3.342.000	3.522.000
2362 - SUPRIMENTO DE MATERIAIS E EQUIPAMENTOS PARA MANUTENÇÃO FUNCIONAL	6.208.000	6.352.940	6.715.912	7.155.957
2366 - MANUTENÇÃO DOS PARQUES URBANOS E ESPAÇOS PÚBLICOS	10.000	11.000	12.000	13.000
2368 - MANUTENÇÃO DO CENTRO DE TRIAGEM DE ANIMAIS SILVESTRES	15.000	16.000	17.000	18.000
2369 - MANUTENÇÃO DE UNIDADES DE CONSERVAÇÃO E CORREDORES ECOLÓGICOS	20.000	21.000	22.000	23.000
2372 - CONTRATAÇÃO DE SERVIÇOS ESPECIALIZADOS E EM TECNOLOGIA DA INFORMAÇÃO	5.925.000	9.900.000	1.240.000	1.340.000
2374 - SERVIÇO DE PROTEÇÃO À VIOLAÇÃO DE DIREITOS	140.000	100.000	100.000	100.000
2383 - GESTÃO DO PROCON MANAUS	10.000	10.000	11.000	12.000
2387 - APOIO AO CENTRO DE COMÉRCIO POPULAR E ORGANIZAÇÃO DO COMÉRCIO INFORMAL	30.000	34.000	38.000	40.000
2397 - CONSERVAÇÃO DO SISTEMA VIÁRIO E DEMAIS OBRAS COMPLEMENTARES DAS VIAS DO	51.602.000	0	0	0
2398 - CONSERVAÇÃO DO SISTEMA VIÁRIO E DEMAIS OBRAS COMPLEMENTARES DA ÁREA	64.880.000	151.043.000	156.374.000	161.275.000
2399 - PROMOÇÃO DE POLÍTICAS DE IGUALDADE E DE DIREITOS DAS MULHERES	201.000	210.000	220.000	234.000
2401 - APOIO ÀS REDES DE ECONOMIA SOLIDÁRIA	75.000	79.000	83.000	87.000
3010 - REVITALIZAÇÃO DO SÍTIO HISTÓRICO DA CIDADE DE MANAUS	1.184.000	288.000	302.000	316.000
3011 - CONSTRUÇÃO E RECUPERAÇÃO DE TERMINAIS	730.000	2.005.000	2.020.000	2.035.000
3013 - CONSTRUÇÃO E RECUPERAÇÃO DE ABRIGOS EM PONTOS DE ÔNIBUS	2.530.000	60.000	80.000	100.000
3014 - CONSTRUÇÃO E RECUPERAÇÃO DE PASSARELAS PARA PEDESTRES	80.000	100.000	130.000	160.000
3015 - IMPLANTAÇÃO DE CORREDORES EXCLUSIVOS DE ÔNIBUS	2.060.000	1.211.000	1.323.000	1.444.000
3021 - SINALIZAÇÃO SEMAFÓRICA	1.200.000	1.269.000	1.331.000	1.397.000
3030 - CONSTRUÇÃO E/OU AMPLIAÇÃO E/OU REFORMA DAS INSTALAÇÕES FÍSICAS DA FUNDAÇÃO	10.000	0	0	0
3035 - CONSTRUÇÃO E AMPLIAÇÃO DE EQUIPAMENTO PÚBLICO	1.000.000	1.057.000	1.110.000	1.166.000
3043 - CONSTRUÇÃO DA SEDE DA SMTU	2.800.000	0	0	0
4004 - ATENDIMENTO DE LONGA PERMANÊNCIA (ILPI)	190.000	210.000	220.000	231.000
4005 - ATENDIMENTO NO CENTRO DE CONVIVÊNCIA "PARQUE MUNICIPAL DO IDOSO"	50.000	54.000	58.000	62.000
4018 - IMPLANTAÇÃO, REVITALIZAÇÃO E MANUTENÇÃO DE ESPAÇOS DE INTERESSE TURÍSTICO	70.000	20.000	20.000	20.000
4019 - SINALIZAÇÃO TURÍSTICA NA CIDADE DE MANAUS	60.000	10.000	10.000	10.000
4039 - PLANEJAMENTO E GEOPROCESSAMENTO URBANO	280.000	291.000	302.000	313.000
4045 - FISCALIZAÇÃO E INSPEÇÃO DE OBRAS E POSTURAS	200.000	211.000	222.000	233.000
4047 - GESTÃO DO DESENVOLVIMENTO URBANO E AMBIENTAL	3.000.000	3.000.000	3.000.000	3.000.000
4065 - MANUTENÇÃO E CONSERVAÇÃO DE PARQUES	50.000	53.000	55.000	22.000
4067 - CENSO PREVIDENCIÁRIO	176.000	80.000	60.000	60.000
4069 - ARQUIVO DIGITAL DO MANAUSPREV	350.000	70.000	80.000	80.000
4070 - MODERNIZAÇÃO DA INFRAESTRUTURA DE TECNOLOGIA DA INFORMAÇÃO DO MANAUSPREV	730.000	320.000	340.000	360.000
4075 - FISCALIZAÇÃO DE ENGENHOS PUBLICITÁRIOS E ATIVIDADES ECONÔMICAS EM	70.000	74.000	78.000	82.000
4084 - IMPLANTAÇÃO, REVITALIZAÇÃO E MANUTENÇÃO DE ESPAÇOS CULTURAIS	2.700.000	3.009.000	3.175.000	3.351.000
Total PO =	797.098.000	749.817.000	599.323.000	667.490.000
PROGRAMAS ESPECIAIS				
1001 - PARTICIPAÇÃO NO PROGRAMA SEGUNDO TEMPO	600.000	0	0	0
1021 - CELEBRAÇÃO DE PARCERIAS PÚBLICO PRIVADAS	951.000	1.006.000	1.061.000	1.119.000
1028 - IMPLEMENTAÇÃO DE PROJETOS PEDAGÓGICOS DE ENSINO FUNDAMENTAL	10.492.000	25.100.000	10.400.000	10.500.000
1032 - EXPANSÃO NA ATENÇÃO BÁSICA	13.000.000	14.500.000	15.000.000	15.500.000
1040 - IMPLEMENTAÇÃO DE PROGRAMAS E PROJETOS PEDAGÓGICOS DE EDUCAÇÃO INFANTIL	1.400.000	1.800.000	2.080.000	2.440.000
1041 - IMPLEMENTAÇÃO DE PROGRAMAS E PROJETOS PEDAGÓGICOS DE EDUCAÇÃO ESPECIAL	2.700.000	2.900.000	3.300.000	3.900.000
1052 - SANEAMENTO DE IGARAPÊS DE MANAUS	81.000	86.000	91.000	96.000
1058 - CONSTRUÇÃO DE UNIDADES HABITACIONAIS	50.000	53.000	56.000	59.000
1063 - CAPACITAÇÃO TÉCNICA FAZENDÁRIA	1.029.000	1.426.000	194.000	194.000
1071 - EXPANSÃO DA REDE DE BAIXA TENSÃO PARA ILUMINAÇÃO PÚBLICA	412.000	435.484	457.259	480.122
1075 - CENTRO DE REFERÊNCIA DA JUVENTUDE	204.000	222.000	235.000	247.000
1078 - CURSINHO SOCIAL	309.000	500.000	527.000	556.000
1079 - ARTE E JUVENTUDE	120.000	130.000	137.000	145.000
1094 - APOIO AO EMPREENDEDORISMO LOCAL	1.200.000	635.000	666.000	699.000
1102 - PARTICIPAÇÃO DO MUNICÍPIO NO CAPITAL DE EMPRESAS	49.000	51.000	53.000	55.000
1103 - CONCESSÃO DE BENEFÍCIOS SOCIOASSISTENCIAIS	42.315.000	42.755.000	45.010.000	47.236.000
1109 - EXPANSÃO E MELHORAMENTO DE PONTOS DO SISTEMA DE ILUMINAÇÃO PÚBLICA	28.471.000	30.093.847	31.598.540	33.178.467
1110 - EXPANSÃO DA REDE DA MUNICIPALIZAÇÃO DO ATENDIMENTO DAS MEDIDAS	70.000	80.000	90.000	105.000
1111 - IMPLANTAÇÃO DO PROJETO FAMÍLIA ACOLHEDORA	490.000	755.000	800.000	835.000
1112 - IMPLANTAÇÃO DO SISTEMA DE MONITORAMENTO E AVALIAÇÃO DO SUAS	40.000	42.000	45.000	47.000
1113 - IMPLANTAÇÃO DOS SERVIÇOS DE ACOGLHIMENTO INSTITUCIONAL PARA CRIANÇAS E	100.000	340.000	360.000	380.000
1114 - IMPLEMENTAÇÃO DO PROJETO "PASSAPORTE PARA INCLUSÃO SOCIAL" DE POPULAÇÕES	1.050.000	1.300.000	1.400.000	1.500.000
1115 - GESTÃO DO PROGRAMA LEITE DO MEU FILHO	13.050.000	14.152.000	15.254.000	15.856.000
1116 - GESTÃO DAS UNIDADES MÓVEIS DE SAÚDE	20.460.000	30.428.000	31.205.000	32.410.000
1119 - IMPLEMENTAÇÃO DE PROGRAMAS E PROJETOS PEDAGÓGICOS DA EJA	300.000	550.000	670.000	700.000



Prefeitura de Manaus

Plano Plurianual – PPA 2014/2017

Anexo XIV: Demonstrativo das Ações Governamentais por Programação Orçamentária (PO) (2641)

Metas Financeiras R\$

Programação Orçamentária	Valor 2014	Valor 2015	Valor 2016	Valor 2017
1121 - PROMOÇÃO DA REGULARIZAÇÃO FUNDIÁRIA NO MUNICÍPIO	106.000	112.000	118.000	126.000
1122 - IMPLANTAÇÃO DE ACADEMIAS ABERTAS	276.000	301.000	318.000	335.000
1123 - IMPLEMENTAÇÃO DE PROJETOS DE ATUAÇÃO DE POLÍTICAS CORPORATIVAS E	22.000	22.000	24.000	24.000
1124 - MODERNIZAÇÃO ADMINISTRATIVA DAS AÇÕES DA CMM	106.000	110.000	116.000	122.000
1126 - IMPLANTAÇÃO DO CENTRO DE PRODUÇÃO DE MUDAS	110.000	116.000	122.000	129.000
1129 - CONCESSÃO DE SUBSÍDIOS PARA O SISTEMA DO TRANSPORTE PÚBLICO	24.000.000	0	0	0
1130 - SERVIÇO E ACOLOTIMENTO INSTITUCIONAL PARA INDIVÍDUOS EM SITUAÇÃO DE RUA	129.560	135.760	142.260	149.116
1131 - IMPLANTAÇÃO DO CENTRO DE REFERÊNCIA DE ATENDIMENTO À MULHER - CREAM	70.000	70.000	80.000	90.000
1133 - IMPLANTAÇÃO DO DATA CENTER DE ALTA DISPONIBILIDADE	50.000	570.000	55.000	55.000
1134 - REVITALIZAÇÃO DO PATRIMÔNIO HISTÓRICO DO CENTRO DE MANAUS	3.300.000	3.791.000	3.962.000	4.182.000
1136 - IMPLANTAÇÃO DE SISTEMA INFORMATIZADO NAS COZINHAS COMUNITÁRIAS E ADEQUAÇÃO	50.000	0	0	0
1143 - IMPLANTAÇÃO DA OUVIDORIA ITINERANTE	160.000	169.000	179.000	187.000
1149 - IMPLANTAÇÃO DO PROJETO FORMAÇÃO DE GESTORES	500.000	500.000	600.000	800.000
1156 - IMPLEMENTAÇÃO DO SISTEMA DE AVALIAÇÃO DO DESEMPENHO ESCOLAR DE MANAUS -	1.500.000	1.500.000	500.000	500.000
1157 - MANAUS OLÍMPICO	1.126.000	1.230.000	1.296.000	1.367.000
1160 - JOVEM EMPREENDEDOR	415.000	563.000	592.000	625.000
1161 - VIRANDO A PÁGINA	42.000	45.000	47.000	51.000
1162 - CONSELHO MUNICIPAL DA JUVENTUDE- CMJ	12.000	15.000	16.000	17.000
1164 - IMPLANTAÇÃO DA RONDA ESCOLAR	45.000	50.000	60.000	75.000
1165 - IMPLANTAÇÃO DO CENTRO DE FORMAÇÃO E INSTRUÇÃO DA GUARDA MUNICIPAL E DEFESA	50.000	60.000	74.000	80.000
1166 - IMPLANTAÇÃO DO SISTEMA DE VIDEOMONITORAMENTO	25.000	30.000	45.000	50.000
1170 - IMPLANTAÇÃO DO PROJETO "NÚCLEO DE PROTEÇÃO E DEFESA CIVIL - NUPEC"	65.000	70.000	70.000	70.000
1171 - IMPLANTAÇÃO DO PROJETO "DEFESA CIVIL NAS ESCOLAS"	34.000	41.000	50.000	53.000
1172 - SERVIÇO DE ACOLOTIMENTO INSTITUCIONAL PARA CRIANÇAS E ADOLESCENTES	324.000	339.400	355.550	372.488
1174 - CONSTRUÇÃO DO PLANETÁRIO DE MANAUS	100.000	0	0	0
1178 - IMPLANTAR O PLANO MUNICIPAL DE HABITAÇÃO	50.000	0	0	0
1181 - "PAGUE TRIBUTO MUNICIPAL EM DIA E GANHE PRÊMIOS"	178.000	221.000	242.000	278.000
1183 - SEGURANÇA ALIMENTAR NUTRICIONAL SUSTENTÁVEL	10.000	0	0	0
2007 - PROMOÇÃO DO ESPORTE E LAZER SEM BARREIRAS	431.000	470.000	496.000	522.000
2008 - INCENTIVO A EVENTOS DESPORTIVOS E DE LAZER	2.074.000	4.289.000	4.522.000	4.762.000
2017 - MANUTENÇÃO DOS MERCADOS E FEIRAS MUNICIPAIS	1.110.000	1.173.270	1.240.150	1.306.700
2018 - ASSISTÊNCIA TÉCNICA AOS PEQUENOS PRODUTORES RURAIS	665.000	597.205	629.730	664.400
2022 - CAPACITAÇÃO DOS SERVIDORES DA SEMPAB	35.000	37.000	38.160	40.100
2028 - APOIO A AGRICULTURA FAMILIAR	160.000	169.120	176.170	185.800
2036 - IMPLANTAÇÃO DO BALCÃO DA CIDADANIA	4.000	5.000	7.000	9.000
2045 - ARTICULAÇÃO POLÍTICO-SOCIAL	5.000	5.000	5.000	5.000
2061 - MANUTENÇÃO DA COLETA DE LIXO	95.361.000	100.855.000	106.455.000	111.951.000
2062 - TRATAMENTO E DESTINAÇÃO FINAL DOS RESÍDUOS SÓLIDOS NO ATERRO SANITÁRIO DE	54.000.000	57.000.000	60.000.000	63.500.000
2063 - LIMPEZA DE IGARAPÉS	3.144.000	3.300.000	3.500.000	3.700.000
2064 - MANUTENÇÃO DE RUAS E LOGRADOUROS PÚBLICOS	41.965.000	44.400.000	46.700.000	49.200.000
2065 - APOIO À EDUCAÇÃO AMBIENTAL E À COLETA SELETIVA E RECICLAGEM	55.000	60.000	65.000	70.000
2066 - MANUTENÇÃO E CONSERVAÇÃO DE PRAÇAS E JARDINS	80.000	85.000	90.000	95.000
2067 - INFRAESTRUTURA DE CEMITÉRIOS E SISTEMA FUNERÁRIO	300.000	315.000	330.000	350.000
2068 - MANUTENÇÃO E CONSERVAÇÃO DE BANHEIROS PÚBLICOS	94.000	99.000	105.000	110.000
2071 - MANUTENÇÃO DO ESTÁGIO REMUNERADO	7.091.000	7.400.000	7.799.000	8.220.000
2072 - APOIO AO TERMINAL PESQUEIRO	10.000	10.570	11.160	11.600
2081 - JUNTA DO SERVIÇO MILITAR	75.000	78.750	82.687	86.821
2082 - PUBLICIDADE INSTITUCIONAL	24.000.000	25.600.000	26.800.000	28.200.000
2083 - MONITORAMENTO DE INFORMAÇÃO JORNALÍSTICA EM MÍDIA IMPRESSA	360.000	380.000	400.000	410.000
2084 - PRODUÇÃO E DOCUMENTAÇÃO DE INFORMAÇÃO DAS AÇÕES MUNICIPAIS	1.200.000	1.270.000	1.330.000	1.400.000
2086 - CAPACITAÇÃO ESPECÍFICA DOS SERVIDORES DA CASA CIVIL	12.000	13.000	14.000	15.000
2086 - MANUTENÇÃO DA GUARDA METROPOLITANA	1.406.000	1.473.250	1.521.313	1.587.179
2087 - LOCAÇÃO DE IMÓVEIS PARA O FUNCIONAMENTO DE ESCOLAS DE ENSINO FUNDAMENTAL	22.000.000	5.200.000	5.100.000	3.000.000
2088 - PROGRAMA DINHEIRO DIRETO NA ESCOLA - PDDE	16.000	17.000	18.000	19.000
2089 - GESTÃO DA EDUCAÇÃO E COMUNICAÇÃO NA SAÚDE	1.075.000	1.124.000	1.170.000	1.216.000
2092 - GESTÃO DO ENSINO FUNDAMENTAL	90.412.295	101.228.000	111.681.000	123.842.000
2094 - REFORMA DE ESCOLAS DE ENSINO FUNDAMENTAL	11.100.000	12.000.000	12.400.000	13.100.000
2097 - GESTÃO DA ATENÇÃO BÁSICA	56.113.833	59.275.905	65.100.100	68.131.090
2102 - FORMAÇÃO CONTINUADA DE DOCENTES E PEDAGOGOS	1.899.705	2.450.000	2.260.000	2.460.400
2104 - PREVENÇÃO À DESASTRES	300.000	315.000	330.000	340.000
2105 - MODERNIZAÇÃO DOS PROCESSOS ADMINISTRATIVOS	10.000	10.000	10.000	10.000
2106 - RESPOSTA À DESASTRES	600.000	630.000	663.000	710.000
2107 - CUSTEIO DO CONSUMO DO PARQUE DE ILUMINAÇÃO PÚBLICA	27.605.000	24.894.554	26.140.261	27.449.442
2108 - REFORMA E AMPLIAÇÃO DA ATENÇÃO BÁSICA	5.000.000	0	0	0
2110 - ILUMINAÇÃO ARTÍSTICA	4.126.000	4.288.749	4.426.807	4.568.027
2111 - ILUMINAÇÃO DE EVENTOS	1.808.000	1.911.056	2.006.608	2.106.940
2118 - GESTÃO DA ASSISTÊNCIA DE MÉDIA E ALTA COMPLEXIDADE AMBULATORIAL E HOSPITALAR	49.524.448	53.051.448	54.562.448	56.321.448
2119 - REFORMA E AMPLIAÇÃO NA ASSISTÊNCIA DE MÉDIA E ALTA COMPLEXIDADE AMBULATORIAL	500.000	510.000	555.000	583.000
2120 - GESTÃO DA VIGILÂNCIA SANITÁRIA	1.717.875	1.572.875	1.677.875	1.684.875
2121 - GESTÃO DA VIGILÂNCIA EPIDEMIOLÓGICA E AMBIENTAL	19.739.532	20.437.460	21.256.265	22.213.275
2123 - GESTÃO DA ASSISTÊNCIA FARMACÉUTICA	20.739.312	21.138.312	21.527.312	21.916.312
2126 - CAPACITAÇÃO DE RECURSOS HUMANOS DA REDE DE PROTEÇÃO SOCIAL	50.000	54.000	60.000	62.000
2127 - QUALIFICAÇÃO TÉCNICA PROFISSIONAL	758.000	1.429.000	1.497.000	1.568.000
2128 - MANUTENÇÃO DE ÓRGÃOS COLEGIADOS SETORIAIS VINCULADOS À SEMASDH	80.000	120.000	130.000	140.000
2129 - MANUTENÇÃO DOS TELECENTROS	20.000	22.000	25.000	30.000
2136 - MANUTENÇÃO DOS CONSELHOS TUTELARES	80.000	195.000	210.000	225.000
2138 - GESTÃO DAS AGÊNCIAS DE DESENVOLVIMENTO LOCAL - ADL'S	150.000	158.000	166.000	175.000
2139 - ORGANIZAÇÃO DE CADEIAS E ARRANJOS PRODUTIVOS LOCAIS	340.000	359.000	378.000	396.000
2143 - APOIO À GESTÃO DO SINEMANAUS	330.000	346.000	363.000	383.000
2144 - OBSERVATÓRIO DO TRABALHADOR	100.000	106.000	112.000	117.000
2146 - LOCAÇÃO DE IMÓVEIS PARA O FUNCIONAMENTO DE ESCOLAS DE EDUCAÇÃO INFANTIL	7.400.000	3.800.000	2.600.000	1.400.000
2149 - MANUTENÇÃO DA EDUCAÇÃO INFANTIL	32.100.000	33.700.000	34.400.000	37.900.000
2150 - REFORMA DE CENTROS MUNICIPAIS DE EDUCAÇÃO INFANTIL - CMEIS	2.800.000	3.059.000	3.869.000	4.580.600



Prefeitura de Manaus
Plano Plurianual – PPA 2014/2017
Anexo XIV: Demonstrativo das Ações Governamentais por Programação Orçamentária (PO) (2641)

Programação Orçamentária	Metas Financeiras R\$			
	Valor 2014	Valor 2015	Valor 2016	Valor 2017
2154 - REFORMA DE CRECHES MUNICIPAIS	1.000.000	1.200.000	1.800.000	2.000.000
2157 - MANUTENÇÃO DO CENTRO MUNICIPAL DE EDUCAÇÃO ESPECIAL - CMEE	7.200.000	7.200.000	9.000.000	9.800.000
2159 - APOIO À EDUCAÇÃO ESPECIAL	2.800.000	3.000.000	3.300.000	4.200.000
2161 - MATERIAL DIDÁTICO ESPECÍFICO PARA A EJA	1.000.000	1.200.000	1.300.000	1.500.000
2166 - MANUTENÇÃO DO PROGRAMA TRANSPORTE DO ESCOLAR	21.217.000	24.256.000	25.333.000	26.796.000
2167 - APOIO AO ENSINO RURAL	1.300.000	2.100.000	2.450.000	3.500.000
2168 - REFORMA DE ESCOLAS RURAIS	4.500.000	5.000.000	6.600.000	7.500.000
2170 - MANUTENÇÃO DO PROGRAMA NACIONAL DE ALIMENTAÇÃO ESCOLAR	25.940.000	27.850.000	30.430.000	33.500.000
2176 - CONCESSÃO DE EMPRÉSTIMOS E FINANCIAMENTOS	12.000.000	14.000.000	15.664.000	17.212.000
2177 - PROGRAMA INTEGRADO DE SAÚDE E HIGIENE NAS ESCOLAS DA REDE MUNICIPAL	600.000	700.000	800.000	900.000
2187 - APOIO A PROJETOS AMBIENTAIS	430.000	455.000	480.000	505.000
2189 - SERVIÇO DE PROTEÇÃO E ATENDIMENTO INTEGRAL À FAMÍLIA (PAIF)	1.399.680	1.465.800	1.534.840	1.607.282
2194 - GESTÃO DA REDE DE CENTROS DE REFERÊNCIA DA ASSISTÊNCIA SOCIAL	100.000	115.000	125.000	135.000
2198 - MANUTENÇÃO DO SISTEMA DE ILUMINAÇÃO PÚBLICA	11.560.000	12.218.920	12.829.886	13.471.360
2200 - GESTÃO DA REDE DOS SERVIÇOS DE EDUCAÇÃO E SEGURANÇA ALIMENTAR E NUTRICIONAL	770.000	978.000	833.000	855.000
2202 - PUBLICIDADE LEGAL	700.000	740.000	780.000	820.000
2206 - MANUTENÇÃO DO SISTEMA DE MONITORAMENTO E AVALIAÇÃO DO SUAS	60.000	140.000	145.000	147.000
2208 - SERVIÇO DE CONVIVÊNCIA E FORTALECIMENTO DE VÍNCULOS	407.025	426.219	446.505	467.780
2211 - ÍNDICE DE GESTÃO DESCENTRALIZADA MUNICIPAL DO PROGRAMA BOLSA FAMÍLIA	1.740.000	1.900.000	2.450.000	2.700.000
2213 - APOIO À CONVÊNIOS E SERVIÇOS DIVERSOS	10.000	10.500	11.025	11.576
2216 - CAPACITAÇÃO DE SERVIDORES DOS FUNDOS	14.000	14.700	15.435	16.207
2221 - REALIZAÇÃO DE CONFERÊNCIAS SETORIAIS	80.000	120.000	128.000	135.000
2222 - MANUTENÇÃO DO SAI PARA CRIANÇAS E ADOLESCENTES COM MEDIDA PROTETIVA	100.000	135.000	155.000	170.000
2225 - APOIO TÉCNICO FINANCEIRO À REDE DE SERVIÇOS PARA PROTEÇÃO À INFÂNCIA E	614.000	645.000	706.000	711.000
2229 - GESTÃO DA REDE DE CENTROS DE REFERÊNCIA ESPECIALIZADO DE ASSISTÊNCIA SOCIAL	70.000	80.000	90.000	105.000
2240 - APOIO TÉCNICO FINANCEIRO À REDE DE PROTEÇÃO E DEFESA DOS DIREITOS DA PESSOA	134.000	42.000	44.000	46.000
2248 - APOIO TÉCNICO FINANCEIRO À REDE DE DEFESA DOS DIREITOS HUMANOS	40.000	42.000	44.000	46.000
2251 - PLANEJAMENTO ESTRATÉGICO	14.000	15.000	16.500	18.000
2263 - CAPACITAÇÃO DE SERVIDORES DA PGM	7.000	7.000	7.000	7.000
2266 - APRIMORAMENTO DAS ATIVIDADES DE CONTROLE E QUALIDADE AMBIENTAL	110.000	117.000	124.000	131.000
2268 - APOIO AOS PROJETOS DE EDUCAÇÃO AMBIENTAL	110.000	116.000	122.000	129.000
2271 - APERFEIÇOAMENTO DA GESTÃO TERRITORIAL E AMBIENTAL	100.000	106.000	112.000	118.000
2272 - IMPLEMENTAÇÃO DO PAISAGISMO E DA ARBORIZAÇÃO URBANA	112.000	118.000	124.000	131.000
2273 - MANUTENÇÃO ADMINISTRATIVA DO FMAS	29.000	33.790	44.630	46.367
2275 - GESTÃO DO PROGRAMA DE ERRADICAÇÃO DO TRABALHO INFANTIL - PETI	77.760	80.300	84.180	88.249
2282 - IMPLEMENTAÇÃO DE AÇÕES DE PLANEJAMENTO E PROJETOS ESPECIAIS	13.000	15.000	16.500	18.000
2283 - APERFEIÇOAMENTO DO NOVO SISTEMA DE FOLHA DE PAGAMENTO	10.000	10.000	10.000	10.000
2286 - SERVIÇOS DE GESTÃO DO PROURBIS	7.000.000	5.100.000	5.375.000	5.665.000
2297 - MONITORAMENTO DE INFORMAÇÃO JORNALÍSTICA EM MÍDIA ELETRÔNICA	325.000	340.000	360.000	380.000
2298 - PUBLICIDADE DE UTILIDADE PÚBLICA	13.415.000	13.950.000	14.893.000	15.760.000
2305 - COLETA DE AMOSTRAS PARA AVALIAÇÃO DE RECURSOS HÍDRICOS	100.000	105.000	110.000	113.000
2306 - GESTÃO DE SERVIÇOS DE ILUMINAÇÃO PÚBLICA	270.000	285.390	299.659	314.642
2308 - GESTÃO DO SERVIÇO DE ASSISTÊNCIA FUNERÁRIA	230.000	231.000	252.000	263.000
2310 - MANAUS NA COPA 2014	246.000	0	0	0
2311 - SERVIÇO DE INSPEÇÃO MUNICIPAL - SIM	20.000	21.140	22.340	23.600
2316 - AÇÕES SOCIAIS INTEGRADAS À CIDADANIA	80.000	180.000	220.000	250.000
2332 - APOIO AO DISTRITO DE MICRO E PEQUENAS EMPRESAS	192.000	202.000	213.000	224.000
2333 - APOIO AOS BANCOS COMUNITÁRIOS	160.000	170.000	178.000	187.000
2341 - MELHORIA DA INFRAESTRUTURA PREDIAL DA CMM	16.000	17.000	17.000	18.000
2342 - CAPACITAÇÃO DOS SERVIDORES DA CMM	40.000	41.000	44.000	45.000
2343 - GESTÃO DA POLÍTICA SOBRE DROGAS	40.000	42.000	44.000	46.000
2344 - MANUTENÇÃO DOS TELECENTROS DE INCLUSÃO DIGITAL	900.000	1.450.000	1.750.000	1.900.000
2345 - PROGRAMA PROJÓVEM URBANO	974.000	974.000	0	0
2346 - SEMPRE AO SEU LADO NA HABITAÇÃO	40.000	42.000	45.000	48.000
2348 - GERENCIAMENTO DA QUALIDADE NA EXECUÇÃO DAS AÇÕES DE GOVERNO	216.000	222.000	228.000	234.000
2350 - APOIO À INCUBADORA DE EMPRESAS	265.000	280.000	294.000	309.000
2356 - REESTRUTURAÇÃO, REQUALIFICAÇÃO E PRESERVAÇÃO DO CENTRO DE MANAUS	734.000	776.000	818.000	862.000
2357 - ÍNDICE DE GESTÃO DESCENTRALIZADA - SUAS	134.515	140.240	163.153	194.710
2359 - AVALIAÇÃO E OPERACIONALIZAÇÃO DO BPC DA ASSISTÊNCIA SOCIAL	1.107.820	1.160.698	1.215.050	1.282.095
2360 - PISO DE TRANSIÇÃO DE MÉDIA COMPLEXIDADE	120.152	125.813	131.853	138.186
2361 - PISO FIXO DE MÉDIA COMPLEXIDADE	1.105.488	1.169.780	1.230.519	1.294.944
2364 - IMPLANTAÇÃO DA PLATAFORMA DE EDUCAÇÃO A DISTÂNCIA - EAD	250.000	265.000	277.000	292.000



Prefeitura de Manaus
Plano Plurianual – PPA 2014/2017
Anexo XIV: Demonstrativo das Ações Governamentais por Programação Orçamentária (PO) (2641)

Metas Financeiras R\$

Programação Orçamentária	Valor 2014	Valor 2015	Valor 2016	Valor 2017
2365 - PROGRAMA BOLSA IDIOMAS	250.000	265.000	277.000	292.000
2366 - MANUTENÇÃO DOS PARQUES URBANOS E ESPAÇOS PÚBLICOS	138.000	146.000	154.000	163.000
2368 - MANUTENÇÃO DO CENTRO DE TRIAGEM DE ANIMAIS SILVESTRES	110.000	116.000	122.000	129.000
2369 - MANUTENÇÃO DE UNIDADES DE CONSERVAÇÃO E CORREDORES ECOLÓGICOS	110.000	117.000	124.000	131.000
2370 - APOIO À REDE SOCIOASSISTENCIAL COMPLEMENTAR	20.000	20.000	30.000	35.000
2371 - BOLSA PÓS GRADUAÇÃO	250.000	265.000	277.000	292.000
2372 - CONTRATAÇÃO DE SERVIÇOS ESPECIALIZADOS E EM TECNOLOGIA DA INFORMAÇÃO	12.850.000	14.118.000	4.602.000	4.884.000
2374 - SERVIÇO DE PROTEÇÃO À VIOLAÇÃO DE DIREITOS	1.370.000	2.397.000	2.650.000	2.950.000
2383 - GESTÃO DO PROCON MANAUS	65.000	69.000	74.000	82.000
2384 - DESENVOLVIMENTO DA AQUICULTURA FAMILIAR	10.000	10.570	11.160	11.600
2385 - CONTROLE DA ATIVIDADE NA REDE DE ABASTECIMENTO E COMÉRCIO INFORMAL	10.000	10.570	11.160	11.600
2386 - MANUTENÇÃO DO MERCADO ADOLFO LISBOA	5.000	5.285	5.580	5.800
2387 - APOIO AO CENTRO DE COMÉRCIO POPULAR E ORGANIZAÇÃO DO COMÉRCIO INFORMAL	10.000	10.570	11.160	11.600
2388 - MANUTENÇÃO DO CONSELHO MUNICIPAL DE DESENVOLVIMENTO RURAL E SUSTENTÁVEL	15.000	15.855	16.730	17.500
2389 - PRÊMIO ESCOLA QUE FAZ	100.000	220.000	280.000	250.000
2390 - PLANO MUNICIPAL DE EDUCAÇÃO	100.000	50.000	50.000	50.000
2391 - ESTUDE SORRINDO	20.000.000	26.282.000	26.877.000	24.370.000
2399 - PROMOÇÃO DE POLÍTICAS DE IGUALDADE E DE DIREITOS DAS MULHERES	569.000	604.000	638.000	670.000
2400 - "FEIRA LIMPA, SAÚDE LEGAL"	40.000	53.845	56.500	59.700
2401 - APOIO ÀS REDES DE ECONOMIA SOLIDÁRIA	1.100.000	1.165.000	1.223.000	1.283.000
2402 - INCENTIVO A PRÁTICAS SOCIOEDUCATIVAS	470.000	240.000	252.000	267.000
2403 - VIVER BEM NA TERCEIRA IDADE	141.000	153.000	161.000	170.000
2404 - CAPACITAÇÃO ESPECÍFICA DOS SERVIDORES DO ESBRA	4.000	4.000	4.000	4.000
2405 - GESTÃO DA UGPM - ÁGUA	700.000	0	0	0
2406 - BOLSA UNIVERSIDADE	11.383.000	12.041.000	12.719.000	13.424.000
2407 - DESBUROCRATIZAÇÃO DOS PROCESSOS ADMINISTRATIVOS	53.000	56.000	59.000	62.000
3011 - CONSTRUÇÃO E RECUPERAÇÃO DE TERMINAIS	1.500.000	2.352.800	3.077.600	3.050.400
3012 - PRESERVAÇÃO DO PATRIMÔNIO CULTURAL MATERIAL E IMATERIAL DO MUNICÍPIO DE	270.000	280.000	290.000	300.000
3013 - CONSTRUÇÃO E RECUPERAÇÃO DE ABRIGOS EM PONTOS DE ÔNIBUS	1.475.000	2.210.000	1.920.000	2.380.000
3014 - CONSTRUÇÃO E RECUPERAÇÃO DE PASSARELAS PARA PEDESTRES	15.000	14.000	22.000	22.000
3015 - IMPLANTAÇÃO DE CORREDORES EXCLUSIVOS DE ÔNIBUS	500.000	650.000	800.000	600.000
3021 - SINALIZAÇÃO SEMAFÓRICA	965.000	1.020.000	1.071.000	1.124.000
3022 - SINALIZAÇÃO HORIZONTAL	250.000	264.000	277.000	291.000
3023 - SINALIZAÇÃO VERTICAL	250.000	264.000	277.000	291.000
3027 - REALIZAÇÃO DO PRÊMIO ARTÍSTICO CIDADE DE MANAUS	200.000	211.000	222.000	233.000
3029 - MELHOR IDADE NOS BAIRROS	408.000	452.000	466.000	489.000
3040 - REALIZAÇÃO DO SALÃO MUNICIPAL DE ARTES PLÁSTICAS	30.000	0	0	0
3044 - GESTÃO OPERACIONAL DO TRÂNSITO	9.343.000	9.877.000	10.374.000	10.904.000
3045 - CONTROLE OPERACIONAL DO TRÂNSITO	8.040.000	8.498.000	8.923.000	9.369.000
3048 - PROJETOS SOCIOEDUCACIONAIS	20.000	22.000	22.000	24.000
3052 - CENTRO DE CONTROLE OPERACIONAL DE TRANSPORTE	1.490.000	442.000	45.000	15.000
3053 - APOIO E INCENTIVO À PRODUÇÃO E À DIFUSÃO DE PROJETOS ARTÍSTICOS E CULTURAIS	120.000	158.000	166.000	174.000
3054 - PROJETO COLEÇÃO AMAZONIANA	70.000	75.000	80.000	85.000
3055 - SINALIZAÇÃO DE CICLOFAIXAS	250.000	264.000	277.000	291.000
3056 - IMPLANTAÇÃO DA RUA DOS ARTISTAS	50.000	0	0	0
3057 - IMPLANTAÇÃO DA PRAÇA DO ROCK	50.000	0	0	0
3058 - IMPLANTAÇÃO DE BANDAS E FANFARRAS EM TODAS AS ESCOLAS DA REDE PÚBLICA	50.000	0	0	0
3059 - REALIZAÇÃO DO RÉVEILLON NO AMARELINHO	50.000	0	0	0
3060 - REALIZAÇÃO E APOIO A VIRADA CULTURAL GOSPEL E LOUVOR NA PRAIA	50.000	0	0	0
4001 - ATENDIMENTO DOMICILIAR AO IDOSO - (PROGRAMA DE ATENDIMENTO DOMICILIAR AO IDOSO)	139.000	147.000	155.000	163.000
4002 - APOIO, INCENTIVO E REALIZAÇÃO DE ESTUDO E PESQUISAS SOBRE O ENVELHECIMENTO	29.000	29.000	31.000	32.000
4004 - ATENDIMENTO DE LONGA PERMANÊNCIA (ILPI)	949.000	992.000	1.042.000	1.095.000
4005 - ATENDIMENTO NO CENTRO DE CONVIVÊNCIA "PARQUE MUNICIPAL DO IDOSO"	492.000	512.000	554.000	590.000
4015 - PROMOÇÃO TURÍSTICA DE MANAUS	604.000	753.000	1.135.000	1.620.000
4018 - IMPLANTAÇÃO, REVITALIZAÇÃO E MANUTENÇÃO DE ESPAÇOS DE INTERESSE TURÍSTICO	266.000	348.000	379.000	411.000
4019 - SINALIZAÇÃO TURÍSTICA NA CIDADE DE MANAUS	40.000	110.000	130.000	150.000
4020 - EDUCAÇÃO PARA O TRÂNSITO	340.000	359.000	377.000	396.000
4021 - VALORIZAÇÃO E CAPACITAÇÃO DOS SERVIDORES DA SMTU	108.000	115.000	122.000	130.000
4036 - VALORIZAÇÃO, QUALIFICAÇÃO E APERFEIÇOAMENTO PROFISSIONAL DO SERVIDOR	250.000	264.000	269.000	276.000
4039 - PLANEJAMENTO E GEOPROCESSAMENTO URBANO	290.000	306.000	322.000	338.000
4040 - PROMOÇÃO DA MOBILIDADE URBANA	200.000	212.000	222.000	234.000
4044 - CAPACITAÇÃO DE SERVIDORES EM GESTÃO ADMINISTRATIVA, ARQUITETURA E	200.000	212.000	222.000	233.000
4045 - FISCALIZAÇÃO E INSPEÇÃO DE OBRAS E POSTURAS	832.000	878.000	920.000	964.000
4046 - GESTÃO DO PATRIMÔNIO HISTÓRICO E CULTURAL	2.000	2.000	2.000	2.000
4047 - GESTÃO DO DESENVOLVIMENTO URBANO E AMBIENTAL	641.000	635.000	612.000	612.000
4048 - REALIZAÇÃO DE CAMPANHAS DE EDUCAÇÃO PARA O TRANSPORTE	28.000	33.200	38.400	43.600
4049 - CAPACITAÇÃO E APRIMORAMENTO TÉCNICO DOS SERVIDORES DA MANAUSCULT	200.000	210.000	219.000	229.000
4057 - VALORIZAÇÃO E CAPACITAÇÃO DOS SERVIDORES DO MANAUSTRANS	200.000	212.000	223.000	234.000
4058 - ASSISTÊNCIA SOCIAL AOS GRUPOS DE IDOSOS DA CIDADE DE MANAUS	33.000	34.000	36.000	38.000
4064 - GESTÃO DO FUNDO MUNICIPAL DE INCLUSÃO SOCIOEDUCACIONAL	1.000	1.000	1.000	1.000
4065 - MANUTENÇÃO E CONSERVAÇÃO DE PARQUES	230.000	243.000	255.000	108.000
4067 - CENSO PREVIDENCIÁRIO	250.000	135.000	150.000	152.000
4068 - MANAUSPREV ITINERANTE	60.000	50.000	55.000	60.000
4069 - ARQUIVO DIGITAL DO MANAUSPREV	200.000	150.000	170.000	190.000



Prefeitura de Manaus
Plano Plurianual – PPA 2014/2017
Anexo XIV: Demonstrativo das Ações Governamentais por Programação Orçamentária (PO) (2641)

Programação Orçamentária	Metas Financeiras R\$			
	Valor 2014	Valor 2015	Valor 2016	Valor 2017
4071 - VALORIZAÇÃO PROFISSIONAL DO SERVIDOR DO MANAUSPREV	210.000	233.000	256.000	274.000
4073 - ELABORAÇÃO DE PLANOS, PROJETOS E CONSULTORIA	800.000	844.000	888.000	932.000
4074 - GERENCIAMENTO, FISCALIZAÇÃO E CONTROLE DAS PERMISSÕES E CONCESSÕES	200.000	211.000	221.000	233.000
4075 - FISCALIZAÇÃO DE ENGENHOS PUBLICITÁRIOS E ATIVIDADES ECONÔMICAS EM	130.000	139.000	144.000	152.000
4079 - PROMOÇÃO E REALIZAÇÃO DOS EVENTOS FESTIVOS DO CALENDÁRIO OFICIAL DE MANAUS	6.360.000	6.825.000	7.164.000	7.520.000
4080 - CAPACITAÇÃO DOS ATORES DA ATIVIDADE TURÍSTICA	300.000	150.000	160.000	170.000
4081 - CAPACITAÇÃO ARTÍSTICA DE MANAUS	500.000	480.000	570.000	660.000
4084 - IMPLANTAÇÃO, REVITALIZAÇÃO E MANUTENÇÃO DE ESPAÇOS CULTURAIS	3.010.000	1.114.000	1.660.000	1.670.000
4085 - APOIO AOS EVENTOS FESTIVOS E POPULARES REALIZADOS NA CIDADE DE MANAUS	8.470.000	8.169.000	7.596.000	7.585.000
4086 - DIFUSÃO CULTURAL NA CIDADE DE MANAUS	2.080.000	815.000	990.000	1.073.000
4087 - REALIZAÇÃO DE OFICINAS ARTÍSTICAS	80.000	85.000	90.000	96.000
Total PO =	992.223.000	1.027.327.000	1.059.477.000	1.118.358.000
PESSOAL				
1001 - PARTICIPAÇÃO NO PROGRAMA SEGUNDO TEMPO	2.507.000	0	0	0
2005 - FOLHA DE PESSOAL E ENCARGOS SOCIAIS DA CMM	99.812.000	108.757.000	117.661.000	125.954.000
2062 - ENCARGOS GERAIS DA ADMINISTRAÇÃO	1.909.000	2.018.000	2.127.000	2.242.000
2093 - PESSOAL DO ENSINO FUNDAMENTAL	417.562.000	422.515.000	454.900.000	489.545.000
2113 - PESSOAL E ENCARGOS SOCIAIS DA ATENÇÃO BÁSICA	232.391.900	255.680.400	279.078.300	303.819.800
2114 - PESSOAL E ENCARGOS SOCIAIS DA GESTÃO MUNICIPAL DO SUS	113.794.000	120.277.000	126.769.000	133.612.000
2115 - PESSOAL E ENCARGOS SOCIAIS DA ASSISTÊNCIA DE MÉDIA E ALTA COMPLEXIDADE	193.599.100	204.059.600	214.531.700	225.573.200
2116 - PESSOAL E ENCARGOS SOCIAIS DA VIGILÂNCIA EPIDEMIOLÓGICA E AMBIENTAL	6.032.000	6.373.000	6.720.000	7.081.000
2117 - GESTÃO DO CONSELHO MUNICIPAL DE SAÚDE	190.000	217.000	243.000	271.000
2147 - PESSOAL DA EDUCAÇÃO INFANTIL	76.250.000	77.489.500	90.739.400	93.163.000
2158 - PESSOAL DA EDUCAÇÃO ESPECIAL	1.840.000	1.860.000	2.005.000	2.240.000
2163 - PESSOAL DA EDUCAÇÃO DE JOVENS E ADULTOS	6.198.000	6.802.500	7.339.600	7.991.000
2182 - PESSOAL DA SEDE E DEMAIS UNIDADES ADMINISTRATIVAS DA SEMED	70.850.000	74.888.000	78.932.000	83.195.000
2306 - GESTÃO DE SERVIÇOS DE ILUMINAÇÃO PÚBLICA	598.000	633.000	665.000	698.000
2345 - PROGRAMA PROJÓVEM URBANO	2.276.000	2.276.000	0	0
2347 - PESSOAL DO ENSINO RURAL	29.950.000	32.850.000	36.050.000	39.200.000
2363 - FOLHA DE PESSOAL E ENCARGOS SOCIAIS	470.902.000	480.716.000	506.651.000	533.434.000
4066 - FPREV - FUNDO PREVIDENCIÁRIO	10.375.000	10.966.000	11.515.000	11.515.000
4088 - FFIN - FUNDO FINANCEIRO PMM/IMPAS	90.734.000	95.900.000	100.660.000	100.660.000
4089 - FFIN - FUNDO FINANCEIRO CMM	6.873.000	7.233.000	7.563.000	7.563.000
4090 - REPASSE PARA COBERTURA DO DÉFICIT FINANCEIRO - PODER LEGISLATIVO	1.000.000	0	0	0
4091 - REPASSE PARA COBERTURA DO DÉFICIT FINANCEIRO - EDUCAÇÃO	1.000.000	0	0	0
4092 - REPASSE PARA COBERTURA DO DÉFICIT FINANCEIRO - SAÚDE	1.000.000	0	0	0
4093 - REPASSE PARA COBERTURA DO DÉFICIT FINANCEIRO - OUTROS DO PODER EXECUTIVO	7.000.000	0	0	0
Total PO =	1.844.643.000	1.911.511.000	2.044.150.000	2.167.757.000
MANUTENÇÃO				
1120 - REALIZAÇÃO DE CONCURSOS PÚBLICOS	700.000	800.000	900.000	1.000.000
1159 - IMPLANTAÇÃO DE CENTROS DE COMÉRCIO POPULAR NA ZONA URBANA DO MUNICÍPIO DE	808.000	835.000	850.000	900.000
2001 - ATIVIDADE LEGISLATIVA E Apreciação DAS CONTAS PÚBLICAS	6.988.000	7.146.000	7.150.000	7.156.000
2002 - DIVULGAÇÃO DAS ATIVIDADES LEGISLATIVA DA CMM	150.000	194.000	210.000	224.000
2003 - SUPRIMENTOS DE MATERIAIS OU EQUIPAMENTOS PARA MANUTENÇÃO FUNCIONAL DA CMM	450.000	788.000	1.264.000	1.828.000
2004 - CONTRATAÇÃO DE SERVIÇOS PARA MANUTENÇÃO FUNCIONAL DA CMM	4.300.000	6.067.000	6.911.000	7.704.000
2006 - MANUTENÇÃO DA ESCOLA DO LEGISLATIVO	200.000	222.000	239.000	253.000
2024 - APOIO AS UNIDADES LOCAIS DE ASSISTÊNCIA TÉCNICA E EXTENSÃO RURAL	13.000	19.000	23.000	26.000
2030 - MANUTENÇÃO FUNCIONAL E CONSERVAÇÃO DO AUDITÓRIO	30.000	32.000	34.000	36.000
2032 - CERIMONIAL E PROMOÇÃO DE EVENTOS INSTITUCIONAIS	97.000	103.000	108.000	114.000
2045 - ARTICULAÇÃO POLÍTICO-SOCIAL	10.000	10.000	10.000	10.000
2062 - ENCARGOS GERAIS DA ADMINISTRAÇÃO	5.392.000	5.523.000	5.634.000	5.745.000
2064 - MANUTENÇÃO DE RUAS E LOGRADOUROS PÚBLICOS	38.000	41.000	42.000	45.000
2117 - GESTÃO DO CONSELHO MUNICIPAL DE SAÚDE	800.000	880.000	965.000	1.045.000
2122 - GESTÃO MUNICIPAL DO SUS	14.310.000	15.092.000	15.869.000	16.699.000
2180 - MANUTENÇÃO DA SEDE E DEMAIS UNIDADES ADMINISTRATIVAS DA SEMED	13.000.000	13.811.000	14.624.000	15.408.000
2185 - LOCAÇÃO DE IMÓVEIS PARA O FUNCIONAMENTO DE UNIDADES ADMINISTRATIVAS DA SEMED	4.000.000	5.200.000	6.000.000	6.600.000
2186 - MANUTENÇÃO DAS AÇÕES DE INFORMÁTICA DA SEMED	6.000.000	7.800.000	8.000.000	9.000.000
2257 - REFORMA DA GESTÃO MUNICIPAL DO SUS	100.000	105.000	111.000	116.000
2301 - REFORMA DE PRÉDIOS PRÓPRIOS DA SEMADH	100.000	100.000	100.000	100.000
2358 - CONTRATAÇÃO DE SERVIÇOS PARA MANUTENÇÃO FUNCIONAL	50.559.000	47.326.623	49.366.254	51.803.516
2362 - SUPRIMENTO DE MATERIAIS E EQUIPAMENTOS PARA MANUTENÇÃO FUNCIONAL	8.790.000	9.014.377	8.960.746	9.373.484
2373 - ADMINISTRAÇÃO DOS SERVIÇOS DE CONTAS PÚBLICAS	39.512.000	31.675.000	33.515.000	35.467.000
2386 - MANUTENÇÃO DO MERCADO ADOLFO LISBOA	4.000	6.000	8.000	10.000
4070 - MODERNIZAÇÃO DA INFRAESTRUTURA DE TECNOLOGIA DA INFORMAÇÃO DO MANAUSPREV	580.000	491.000	522.000	663.000
4071 - VALORIZAÇÃO PROFISSIONAL DO SERVIDOR DO MANAUSPREV	300.000	310.000	320.000	330.000
Total PO =	157.231.000	153.591.000	161.736.000	171.656.000
Total Geral =	3.791.195.000	3.842.246.000	3.864.686.000	4.125.261.000

Plano Plurianual 2014 a 2017

ELABORAÇÃO

Prefeito de Manaus
Arthur Virgílio do Carmo Ribeiro Neto

Órgãos e Entidades Municipais

Câmara Municipal de Manaus

Coordenação

Secretário Municipal de Finanças, Tecnologia
da Informação e Controle Interno
Ulisses Tapajós Neto

Subsecretário Municipal de Orçamento e Projetos
Lourival Litaiff Praia

Equipe Técnica

Carlos Augusto Figueira Pontes
Jenner Torres da Silva
Karliley Karla Capucho
Laura Jane Takahashi Monteiro
Marcilene Moura Tavares
Márcio do Sacramento Queiroz
Mauro Gomes dos Santos
Morelli de Oliveira Lima

Equipe de Apoio

Brendha Larissa Vieira Pinto

Secretário Municipal Chefe da Casa Civil
Lourenço dos Santos Pereira Braga

Diretora do Diário Oficial do Município
Taiko Nakajima Fernandes

Produção Gráfica

Horácio Laureano Tavares Ribeiro

Equipe Técnica de Edição e Diagramação

Carlos Eduardo Ferreira da Silva
Jacob Melo Brasil
Telma Angela Pires Torres
Walmir Fernandes da Silva Junior

Equipe Gráfica de Impressão

Carlos Lopes da Silva
Ricardo Nildo Sousa da Silva



REQUISITOS INDISPENSÁVEIS PARA PUBLICAÇÃO DE MATÉRIAS

- As matérias devem ser digitadas em **papel branco** tipo **A4**, **sem marca d'água no fundo do texto**, com cabeçalho contendo o timbre da Instituição e rodapé com endereço e telefone para contato.
- O **TÍTULO** deve estar em letras **MAIÚSCULAS**, em fonte **ARIAL NARROW**, **TAMANHO 8.5**, Cor **PRETO**, **NEGRITO** e Estilo **NORMAL**.
- A **fonte do texto** deve ser **ARIAL NARROW**, **TAMANHO 8.5**, Cor **PRETA** e Estilo **NORMAL**.
- O **texto** deve obedecer a **LARGURA** de 8cm.
- O **reco da Primeira Linha do Parágrafo** deve ser de 1,5 cm e **Entrelinhas Simples**.
- É muito importante, também, que o texto esteja **SEM RASURAS** e **SEM ERROS ORTOGRÁFICOS**.
- A **Assinatura** do responsável pela matéria **NÃO DEVE SOBREPOR O TEXTO** em hipótese alguma.
- É necessário que as matérias sejam enviadas para publicação da seguinte forma: matéria original impressa, assinada, revisada e com arquivo, enviado antecipadamente para o e-mail **dom.publicacao@pmm.am.gov.br**, em versão Word (*.doc) e/ou Excel (*.xls).
- As matérias devem ser entregue até às **14 horas** no **Protocolo** do Diário Oficial.

ATENDIMENTO

De segunda a sexta-feira
(Exceto feriados e pontos facultativos)

Horário
8h às 17h



PREFEITURA DE MANAUS

ARTHUR VIRGÍLIO DO CARMO RIBEIRO NETO
Prefeito

HISSA NAGIB ABRAHÃO FILHO
Vice-Prefeito

ADMINISTRAÇÃO DIRETA

SECRETARIADO

LOURENÇO DOS SANTOS PEREIRA BRAGA
Secretário Municipal Chefe da Casa Civil

JOSÉ FERNANDO DE FARIAS
Secretário Municipal Chefe da Casa Militar

MÁRCIO LIMA NORONHA
Secretário Municipal de Governo

MÔNICA ELIZABETH SANTAELLA DA FONSECA
Secretária Municipal de Comunicação

RAFAEL LEMOS ASSAYAG
Secretário Municipal do Centro

MARCOS RICARDO HERSZON CAVALCANTI
Procurador Geral do Município

ULISSES TAPAJOS NETO
Secretário Municipal de Finanças, Tecnologia da Informação e Controle Interno

SERAFIM PEREIRA D'ALVIM MEIRELLES NETO
Secretário Municipal de Administração, Planejamento e Gestão

ANTONIO EVANDRO MELO DE OLIVEIRA
Secretário Municipal de Saúde

DARCY HUMBERTO MICHILES
Secretário Municipal de Educação

JOSÉ AUGUSTO DE SOUZA RODRIGUES
Secretário Municipal do Trabalho, Emprego e Desenvolvimento

KÁTIA HELENA SERAFINA CRUZ SCHWEICKARDT
Secretária Municipal de Meio Ambiente e Sustentabilidade

FABRÍCIO SILVA LIMA
Secretário Municipal de Juventude, Esporte e Lazer

FÁBIO PACHECO DA SILVA
Secretário Municipal de Feiras, Mercados, Produção e Abastecimento

MARIA GORETH GARCIA DO CARMO RIBEIRO
Secretária Municipal de Assistência Social e Direitos Humanos

PAULO RICARDO ROCHA FARIAS
Secretário Municipal de Limpeza Pública

LUIS FILHO SILVA BORGES
Secretário Municipal de Infraestrutura

ADMINISTRAÇÃO INDIRETA

AUTARQUIAS

ANTONIO ROBERTO MOITA MACHADO
Diretor-Presidente do Instituto Municipal de Ordem Social e Planejamento Urbano

PAULO HENRIQUE DO NASCIMENTO MARTINS
Diretor-Presidente do Instituto Municipal de Engenharia e Fiscalização do Trânsito

PEDRO DA COSTA CARVALHO
Superintendente Municipal de Transportes Urbanos

FUNDAÇÕES

MARTHA MOUTINHO DA COSTA CRUZ
Diretora-Presidente da Fundação Municipal de Apoio ao Idoso "Doutor Thomas"

BERNARDO SOARES MONTEIRO DE PAULA
Diretor-Presidente da Fundação Municipal de Cultura, Turismo e Eventos

ENTES DE COOPERAÇÃO

EDSON NOGUEIRA FERNANDES JUNIOR
Diretor-Presidente do Fundo Único de Previdência do Município de Manaus

ROBERTO VALIANTE DE SOUZA
Diretor Executivo do Serviço de Assistência à Saúde dos Servidores Públicos do Município de Manaus

EXPEDIENTE

LOURENÇO DOS SANTOS PEREIRA BRAGA
Secretário Municipal Chefe da Casa Civil

TAIKO NAKAJIMA FERNANDES
Diretora do Diário Oficial do Município

Diário Oficial

DO MUNICÍPIO DE MANAUS

CRIADO MEDIANTE O ARTIGO N° 129
DA LEI ORGÂNICA DO MUNICÍPIO DE MANAUS
PRIMEIRA EDIÇÃO EM 03.04.2000

Av. Brasil, nº 2971 – Compensa
CEP 69036-110
Manaus – Amazonas
Telefone: 0 XX (92) 3625-5617
e-mail: dom@pmm.am.gov.br