

Diário Oficial



DO MUNICÍPIO DE MANAUS

Manaus, quarta-feira, 23 de dezembro de 2009.

Ano X, Nº 2353 - R\$ 10,00

Poder Executivo – Edição Extra

PLANO PLURIANUAL - PPA 2010 a 2013

LEI Nº 1.397, DE 23 DE DEZEMBRO DE 2009

DISPÕE sobre o Plano Plurianual do Município para o período 2010 a 2013.

O **PREFEITO MUNICIPAL DE MANAUS**, usando das atribuições que lhe são conferidas pelo artigo 80, inciso IV da Lei Orgânica do Município de Manaus.

FAÇO SABER que o Poder Legislativo decretou e eu sanciono a seguinte,

LEI

Art. 1º Esta Lei institui o Plano Plurianual para o quadriênio 2010/2013, em cumprimento ao disposto no parágrafo 1º do art. 165 da Constituição Federal.

§ 1º O Plano Plurianual de que trata o caput deste artigo organiza a atuação governamental em Programas orientados para o alcance dos objetivos estratégicos definidos para o período do Plano.

§ 2º Os Programas destinados exclusivamente às ações consideradas como operações especiais nesta Lei não integram o Plano Plurianual.

§ 3º Cada Programa Finalístico integrante do Plano Plurianual apresenta:

I – o público-alvo de cada Programa;

II – os indicadores de monitoramento e avaliação de cada Programa;

III – as metas físicas e financeiras de cada ação governamental integrante do Programa.

Art. 2º Integram o Plano Plurianual os seguintes anexos:

I – Anexo I - Legislação e Atribuições de cada órgão, entidade ou fundo integrante do Plano Plurianual;

II – Anexo II - Previsão de Receitas para o Período do Plano Plurianual;

III – Anexo III - Vinculações Constitucionais e Despesa de Pessoal para o Período do Plano Plurianual;

IV – Anexo IV - Macro-objetivos e Desafios a serem Alcançados no Período do Plano Plurianual;

V – Anexo V - Tabela de Programas do Plano Plurianual;

VI – Anexo VI - Tabela dos Indicadores para Monitoramento e Avaliação dos Programas integrantes do Plano Plurianual;

VII – Anexo VII - Tabela de Indicadores por cada Programa integrante do Plano Plurianual;

VIII – Anexo VIII - Tabela de Ações Integrantes de cada Programa do Plano Plurianual;

IX – Anexo IX - Demonstrativo da Despesa por Programa e Ações integrantes do Plano Plurianual;

X – Anexo X - Demonstrativo da Despesa por Programas, Ações, Produtos, Metas Físicas e Financeiras de cada órgão, entidade ou fundo integrante do Plano Plurianual;

XI – Anexo XI - Demonstrativo dos Programas Multissetoriais;

XII – Anexo XII - Demonstrativo dos Programas Por Macro-objetivos;

XIII – Anexo XIII - Demonstrativo dos Programas Por Funções e Subfunções - Sintético;

XIV – Anexo XIV - Demonstrativo do Plano Plurianual por Grupos de Despesas;

XV – Anexo XV - Demonstrativo das Ações Prioritárias da Administração Pública Municipal para o exercício financeiro de 2010.

Art. 3º Para efeito desta Lei, entende-se por:

I – Programa: instrumento de organização da ação governamental que articula um conjunto de ações visando à concretização do objetivo nele estabelecido, sendo especificado como:

a) Programa Finalístico: pela sua implementação são ofertados bens e serviços diretamente à sociedade e são gerados resultados passíveis de aferição por indicadores;

b) Programa de Apoio às Políticas Públicas e Áreas Especiais: aqueles voltados para a oferta de serviços ao próprio Município, para a gestão de políticas e para o apoio administrativo;

II – Ação: instrumento de programação que contribui para atender ao objetivo de um programa, sendo classificada em:

a) Projeto: instrumento de programação para alcançar o objetivo de um programa, envolvendo um conjunto de operações, limitadas no tempo, das quais resulta um produto que concorre para a expansão ou aperfeiçoamento da ação de governo;

b) Atividade: instrumento de programação que contribui para atender ao objetivo de um programa, envolvendo um conjunto de operações que se realizam de modo contínuo e permanente, das quais resulta um produto necessário à manutenção de governo;

c) Operações Especiais: despesas que não contribuem para a manutenção, expansão ou aperfeiçoamento das ações do governo municipal, das quais não resulta um produto, e não gera contraprestação direta sob a forma de bens ou serviços.

Art. 4º Os Programas e Ações integrantes deste Plano serão observados nas leis de diretrizes orçamentárias, nas leis orçamentárias e nas leis que as modifiquem.

Parágrafo único. No período de vigência deste Plano, a gestão fiscal e orçamentária do Município deverá observar o seguinte:

I – aumento dos investimentos na contrapartida da contenção das despesas correntes, na busca do atendimento das demandas mais prementes da sociedade;

II – alcance de resultados primários suficientes que garantam a captação de novas operações de crédito internas e externas necessárias para expandir os investimentos previstos neste Plano;

III – o percentual de comprometimento da despesa de pessoal e encargos sociais em relação à Receita Corrente Líquida deverá ser inferior ao limite prudencial estabelecido no Parágrafo único do artigo 22 da Lei Complementar Federal n. 101, de 04 de maio de 2000, no período de vigência deste Plano.

Art. 5º As prioridades e as metas da Administração Pública Municipal para o ano 2010 estão especificadas no Anexo XV desta Lei, conforme estabelece o artigo 3º da Lei n. 1.355, de 07 de julho de 2009, que dispõe sobre as Diretrizes Orçamentárias para 2010.

Art. 6º Os valores financeiros e as metas físicas estabelecidos para as ações integrantes deste Plano são estimativos, não se constituindo em limites às programações de despesas previstas na lei orçamentária e em seus créditos adicionais.

Art. 7º A exclusão ou alteração dos Programas constantes deste Plano ou a inclusão de novos Programas serão propostas pelo Poder Executivo mediante projeto de lei de revisão anual ou específico de alteração deste Plano.

§ 1º Os projetos de lei de revisão anual, quando necessários, serão encaminhados à Câmara Municipal até 30 de outubro de cada ano de vigência deste Plano.

§ 2º Para efeito desta Lei, entende-se como alteração dos Programas:

I – modificação da denominação, do objetivo ou do público-alvo do Programa;

II – inclusão ou exclusão de ações orçamentárias integrantes deste Plano e de suas alterações;

III – alteração do título, do produto e da unidade de medida das ações orçamentárias.

§ 3º As alterações especificadas no Inciso III do § 2º poderão ser realizadas diretamente na Lei Orçamentária ou em seus créditos adicionais, desde que mantenham a mesma codificação das ações orçamentárias.

§ 4º A proposição de alteração ou exclusão de Programa deverá ser encaminhada ao Poder Legislativo juntamente com a exposição de motivos que resultaram na necessidade de alteração ou exclusão de Programa integrante deste Plano.

§ 5º A proposição de inclusão de Programa deverá ser encaminhada ao Poder Legislativo observando-se a mesma metodologia de criação de Programas deste Plano.

Art. 8º O Poder Executivo fica autorizado a:

I – alterar o órgão responsável por Programas e ações;

II – alterar os indicadores dos Programas e seus respectivos índices;

III – adequar a meta física de ação orçamentária para compatibilizá-la com alterações no seu valor, produto, ou unidade de medida, efetivadas pelas leis orçamentárias anuais e seus respectivos créditos adicionais ou por leis que alterem o Plano Plurianual.

Art. 9º O Poder Executivo incentivará a participação popular e a realização de audiências públicas para a avaliação anual dos Programas deste Plano, para a elaboração das propostas das leis de diretrizes orçamentárias e das leis orçamentárias de cada ano de vigência deste Plano.

Art. 10. O Poder Executivo instituirá o Sistema de Monitoramento e Avaliação do Plano Plurianual 2010-2013 sob a coordenação do Órgão Central de Planejamento e Orçamento do Município.


§ 1º Durante a vigência deste Plano, o Poder Executivo enviará à Câmara de Vereadores, até o dia 15 de abril de cada exercício, relatório de avaliação dos Programas e de seus resultados referentes ao ano anterior.

§ 2º O Poder Executivo deverá disponibilizar Sistema Informatizado para operacionalização do Monitoramento e Avaliação do Plano Plurianual 2010-2013, observando-se o acesso à sociedade para acompanhamento das informações.

Art. 11. Esta Lei entra em vigor a partir de 1º de janeiro de 2010.

Manaus, 23 de dezembro de 2009.


AMAZONINO ARMANDO MENDES
Prefeito Municipal de Manaus



Prefeitura de Manaus
Plano Plurianual - PPA 2010/2013
2634 - Atribuições e Legislação

Anexo I

Órgão**010101 CÂMARA MUNICIPAL DE MANAUS****Atribuições:**

COMPETE À CÂMARA MUNICIPAL DE MANAUS DELIBERAR, SOB FORMA DE PROJETOS DE LEI, SUJEITOS À SANÇÃO DO PREFEITO SOBRE AS MATÉRIAS DE COMPETÊNCIA DO MUNICÍPIO, ESPECIALMENTE SOBRE:

- MATÉRIA FINANCEIRA, TRIBUTÁRIA E ORÇAMENTÁRIA;
 - PLANO PLURIANUAL, ABERTURA DE CRÉDITOS ESPECIAIS E SUPLEMENTARES, REMISSÃO DE DÍVIDAS, CONCESSÃO DE ISENÇÕES E ANISTIAS FISCAIS, AUXÍLIOS E SUBVENÇÕES;
 - MATÉRIA URBANÍSTICA, ESPECIALMENTE O PLANO DIRETOR DE DESENVOLVIMENTO INTEGRADO, MATÉRIA RELATIVA AO USO E OCUPAÇÃO DO SOLO, PARCELAMENTO, EDIFICAÇÕES, DENOMINAÇÃO DE LOGRADOUROS PÚBLICOS E ESTABELECIMENTO DO PERÍMETRO URBANO E DOS BAIRROS;
 - REGIME JURÍDICO DOS SERVIDORES MUNICIPAIS, CRIAÇÃO, TRANSFORMAÇÃO E EXTINÇÃO DE CARGOS, EMPREGOS E FUNÇÕES PÚBLICAS, PLANOS DE CARREIRA, FIXAÇÃO E AUMENTO DE REMUNERAÇÃO DOS SERVIDORES MUNICIPAIS, DA ADMINISTRAÇÃO DIRETA E INDIRETA;
 - ORGANIZAÇÃO DOS SERVIÇOS MUNICIPAIS E SUA FORMA DE PRESTAÇÃO;
 - BENS PÚBLICOS, AQUISIÇÃO E ALIENAÇÃO DE BENS IMÓVEIS, OUTORGA DE DIREITO REAL, CONCESSÃO E PERMISSÃO ADMINISTRATIVA DE USO;
 - CRIAÇÃO, ESTRUTURAÇÃO E ATRIBUIÇÕES DOS ÓRGÃOS DA ADMINISTRAÇÃO DIRETA E DAS ENTIDADES DA ADMINISTRAÇÃO DIRETA.
- COMPETE PRIVATIVAMENTE À CÂMARA MUNICIPAL:
- ELEGER SUA MESA E DESTITUI-LA;
 - VOTAR O SEU REGIMENTO INTERNO;
 - TOMAR O COMPROMISSO E DAR POSSE AO PREFEITO E AO VICE-PREFEITO;
 - REPRESENTAR CONTRA O PREFEITO;
 - FIXAR A REMUNERAÇÃO DO PREFEITO, DO VICE-PREFEITO E DOS VEREADORES, EM CADA LEGISLATURA, PARA A SUBSEQUENTE;
 - JULGAR OS VEREADORES NOS CASOS ESPECIFICADOS NESTA LEI;
 - CONCEDER LICENÇA AO PREFEITO, AO VICE-PREFEITO E AOS VEREADORES;
 - CRIAR COMISSÕES DE INQUÉRITO SOBRE FATOS DETERMINADOS E POR PRAZO CERTO, MEDIANTE REQUERIMENTO DE UM TERÇO DOS SEUS MEMBROS;
 - SOLICITAR INFORMAÇÕES AO PREFEITO SOBRE ASSUNTOS REFERENTES À ADMINISTRAÇÃO;
 - APRECIAR VETOS;
 - CONCEDER HONRARIAS A PESSOAS QUE, RECONHECIDA E COMPROVADAMENTE, TENHAM PRESTADO SERVIÇOS RELEVANTES AO MUNICÍPIO;
 - JULGAR AS CONTAS DO PREFEITO, INCLUÍDAS AS DA ADMINISTRAÇÃO INDIRETA E DA MESA DA CÂMARA MUNICIPAL NA FORMA DA LEI;
 - CONVOCAR OS TITULARES DOS ÓRGÃOS E ENTIDADES DA ADMINISTRAÇÃO DIRETA E INDIRETA PARA PRESTAREM INFORMAÇÕES SOBRE MATÉRIA DE SUA COMPETÊNCIA;
 - JULGAR O PREFEITO E OS SECRETÁRIOS MUNICIPAIS NAS INFRAÇÕES POLÍTICO-ADMINISTRATIVAS;
 - CONHECER DA RENÚNCIA DO PREFEITO E DO VICE-PREFEITO;
 - DESTITUIR DO CARGO O PREFEITO E O VICE-PREFEITO APÓS CONDENAÇÃO POR CRIME COMUM OU DE RESPONSABILIDADE;
 - REFERENDAR CONVÊNIOS E CONSÓRCIOS COM ENTIDADES DE DIREITO PÚBLICO OU PRIVADO, FIRMADOS PELO EXECUTIVO NO INTERESSE PÚBLICO, QUE DEVERÃO SER ENCAMINHADOS À CÂMARA MUNICIPAL NO PRAZO MÁXIMO DE DEZ DIAS;
 - CONVOCAR PLEBISCITO E AUTORIZAR REFERENDO;
 - SUSTAR OS ATOS NORMATIVOS DO PODER EXECUTIVO QUE EXORBITEM DO PODER REGULAMENTAR;
 - FISCALIZAR E CONTROLAR OS ATOS DO PODER EXECUTIVO, INCLUÍDOS OS DA ADMINISTRAÇÃO INDIRETA; E
 - ZELAR PELA PRESERVAÇÃO DE SUA COMPETÊNCIA LEGISLATIVA EM FACE DA ATRIBUIÇÃO NORMATIVA DO PREFEITO.

Legislação:


LEI ORGÂNICA DO MUNICÍPIO, DE 05.04.90;
RESOLUÇÃO Nº 015, DE 07.12.99;
LEI Nº 088, DE 18.03.03;
LEI Nº 092, DE 19.05.03;
LEI Nº 105, DE 18.11.03;
LEI Nº 116, DE 12.05.04;
LEI Nº 157, DE 10.05.05.

Órgão**110101 GABINETE CIVIL****Atribuições:**

- ASSISTÊNCIA DIRETA E ACESSORAMENTO AO PREFEITO NO DESEMPENHO DE SUAS ATRIBUIÇÕES JUNTO ÀS AUTORIDADES EM GERAL, EM ESPECIAL OS PARLAMENTARES, ÓRGÃOS E ENTIDADES DA ADMINISTRAÇÃO MUNICIPAL, DOS GOVERNANTES ESTADUAL E FEDERAL E DE OUTROS ESTADOS E MUNICÍPIOS;
- COORDENAÇÃO DO CERIMONIAL PÚBLICO E DAS ATIVIDADES DE INTEGRAÇÃO DAS AÇÕES DO PODER PÚBLICO;
- SUPERVISÃO DA CORRESPONDÊNCIA OFICIAL DO PREFEITO E DA ORGANIZAÇÃO DO SEU ACERVO DOCUMENTAL PRIVADO;
- ORGANIZAÇÃO E ADMINISTRAÇÃO DO PROCESSO LEGISLATIVO A CARGO DO PREFEITO MUNICIPAL, INCLUSIVE PARA EXAME DA COMPATIBILIDADE DAS PROPOSTAS COM AS DIRETRIZES DO GOVERNO MUNICIPAL;
- SUPERVISÃO DAS ATIVIDADES ADMINISTRATIVAS DA SEDE DA PREFEITURA;
- ARTICULAÇÃO ENTRE A INSTITUIÇÃO E O SERVIDOR MUNICIPAL, EM ESPECIAL PARA CAPACITÁ-LO AO RECEBIMENTO DE RECLAMAÇÕES E SUGESTÕES DE MELHORIA DOS SERVIÇOS;
- AÇÕES EM DEFESA DO CONSUMIDOR;
- EDIÇÃO DO DIÁRIO OFICIAL DO MUNICÍPIO.

Legislação:

LEI MUNICIPAL Nº 175, DE 10.03.93;
DECRETO MUNICIPAL Nº 1.589, DE 25.06.93;
LEI MUNICIPAL Nº 205, DE 15.07.93;
LEI MUNICIPAL Nº 318, DE 14.12.95;
LEI MUNICIPAL Nº 319, DE 18.12.95;
LEI MUNICIPAL Nº 335, DE 19.03.96;



Anexo I

Prefeitura de Manaus
Plano Plurianual - PPA 2010/2013
2634 - Atribuições e Legislação

DECRETO MUNICIPAL Nº 3.383, DE 02.07.96;
LEI MUNICIPAL Nº 470, DE 21.01.99;
DECRETO MUNICIPAL Nº 4934, DE 04.04.00;
LEI MUNICIPAL Nº 590, DE 13.03.01;
LEI MUNICIPAL Nº 761, DE 04.05.04;
LEI MUNICIPAL Nº 772, DE 25.06.04;
LEI MUNICIPAL Nº 936, DE 20.01.06;
DECRETO MUNICIPAL Nº 8.413, DE 20.04.06;
LEI MUNICIPAL Nº 1.322, DE 16.04.09;
LEI MUNICIPAL Nº 1.314 DE 04.03.2009;
DECRETO MUNICIPAL Nº 0136, DE 05.06.09.

Órgão**120101 GABINETE DO VICE-PREFEITO****Atribuições:**

-ASSISTÊNCIA DIRETA E ASSESSORAMENTO AO VICE-PREFEITO NO SEU RELACIONAMENTO COM AS AUTORIDADES, EM ESPECIAL PARLAMENTARES, COM O PÚBLICO EM GERAL, ÓRGÃOS E ENTIDADES DA ADMINISTRAÇÃO MUNICIPAL, DOS GOVERNOS ESTADUAL E FEDERAL E DE OUTROS ESTADOS E MUNICÍPIOS;
-SUPERVISÃO DA CORRESPONDÊNCIA OFICIAL DO VICE-PREFEITO E DA ORGANIZAÇÃO DO SEU ACERVO DOCUMENTAL PRIVADO.

Legislação:

LEI MUNICIPAL Nº 1.314 DE 04.03.2009
LEI MUNICIPAL Nº 1.322, DE 16.04.09.
DECRETO MUNICIPAL Nº 0140, DE 05.06.2009

Órgão**130101 PROCURADORIA GERAL DO MUNICÍPIO****Atribuições:**

- CUMPRIMENTO DAS COMPETÊNCIAS DISPOSTAS NA LEI ORGÂNICA DO MUNICÍPIO E NA LEGISLAÇÃO ESPECÍFICA;
- EXECUÇÃO DE OUTRAS ATIVIDADES PREVISTAS EM LEI E REGULAMENTOS OU RESULTANTES DE OUTORGA OU DELEGAÇÃO DO PREFEITO MUNICIPAL.

Legislação:


LEI ORGÂNICA DO MUNICÍPIO DE MANAUS, DE 05.04.90;
LEI MUNICIPAL Nº 144, DE 15.07.92;
DECRETO MUNICIPAL Nº 1.589, DE 25.06.93;
LEI MUNICIPAL Nº 205, DE 15.07.93;
LEI MUNICIPAL Nº 318, DE 14.12.95;
LEI MUNICIPAL Nº 335, DE 19.03.96;
DECRETO MUNICIPAL Nº 3.383, DE 02.07.96;
LEI MUNICIPAL Nº 470, DE 21.01.99;
DECRETO MUNICIPAL Nº 4934, DE 04.04.00;
LEI MUNICIPAL Nº 590, DE 13.03.01;
LEI MUNICIPAL Nº 761, DE 04.05.04;
LEI MUNICIPAL Nº 772, DE 25.06.04;
LEI MUNICIPAL Nº 781, DE 30.06.04;
LEI MUNICIPAL Nº 936, DE 20.01.06;
LEI MUNICIPAL Nº 1.314, DE 04.03.09;
DECRETO MUNICIPAL Nº 0099, DE 06.05.09;
LEI MUNICIPAL Nº 1.322, DE 16.04.09;
(*) DECRETO MUNICIPAL Nº 0099, DE 06.05.09.

Órgão**140101 SECRETARIA MUNICIPAL ADMINISTRAÇÃO****Atribuições:**

- PLANEJAMENTO, COORDENAÇÃO E SUPERVISÃO DA EXECUÇÃO DAS ATIVIDADES RELATIVAS À MODERNIZAÇÃO ADMINISTRATIVA, GESTÃO DE RECURSOS HUMANOS, PATRIMÔNIO, RECURSOS LOGÍSTICOS E TRANSPORTES NO ÂMBITO DO PODER EXECUTIVO, PROVENDO E GARANTINDO O PERFEITO DESENVOLVIMENTO DOS SERVIÇOS MUCIPAIS E ASSEGURANDO A PERFEITA INTEGRAÇÃO DOS SISTEMAS;
- ORGANIZAÇÃO, CATALOGAÇÃO E GUARDA DO ACERVO DOCUMENTAL DA PREFEITURA DE MANAUS;
- ADMINISTRAÇÃO DO ARQUIVO PÚBLICO MUNICIPAL.

Legislação:

LEI MUNICIPAL Nº 1.094, DE 21.10.70;
DECRETO MUNICIPAL Nº 1.091.92;
DECRETO MUNICIPAL Nº 1.589, DE 25.06.93;
LEI MUNICIPAL Nº 205, DE 15.07.93;
LEI MUNICIPAL Nº 318, DE 14.12.95;
LEI MUNICIPAL Nº 335, DE 19.03.96;
DECRETO MUNICIPAL Nº 3.383, DE 02.07.96;
DECRETO MUNICIPAL Nº 4.252, DE 27.07.98;
LEI MUNICIPAL Nº 470, DE 21.01.99;
DECRETO Nº 4.934, DE 04.04.00;
DECRETO Nº 5.412, DE 02.01.01;
LEI MUNICIPAL Nº 590, DE 13.03.01;
LEI MUNICIPAL Nº 761, DE 04.05.04;
LEI MUNICIPAL Nº 772, DE 25.06.04;
LEI MUNICIPAL Nº 1.314 DE 04.03.09;
LEI MUNICIPAL Nº 1.322, DE 16.04.09;
DECRETO MUNICIPAL Nº 0142, DE 05.06.09



Anexo I

Prefeitura de Manaus
Plano Plurianual - PPA 2010/2013
2634 - Atribuições e Legislação

Órgão**150101 GABINETE MILITAR****Atribuições:**

- PLANEJAMENTO, COORDENAÇÃO E EXECUÇÃO DAS AÇÕES DE SEGURANÇA PESSOAL DO PREFEITO, DO VICE-PREFEITO E RESPECTIVAS FAMÍLIAS, BEM COMO DAS AUTORIDADES E VISITANTES DA SEDE DA PREFEITURA MUNICIPAL;
- SEGURANÇA INSTITUCIONAL DOS IMÓVEIS OCUPADOS PELA ADMINISTRAÇÃO MUNICIPAL E DAS RESIDÊNCIAS OFICIAIS DO PREFEITO E DO VICE-PREFEITO;
- COORDENAÇÃO DA GUARDA MUNICIPAL METROPOLITANA;
- FORMULAÇÃO E ARTICULAÇÃO DA POLÍTICA MUNICIPAL DE DEFESA CIVIL, COMPATIBILIZANDO-A COM AS ATIVIDADES SISTÊMICAS EM NÍVEIS FEDERAL E ESTADUAL;

Legislação:

LEI MUNICIPAL Nº 936, DE 20.01.06
DECRETO Nº 8.397, DE 20.04.06;
LEI MUNICIPAL N.º 1.314, DE 04.03.09;
LEI MUNICIPAL N.º 1.322, DE 16.04.09;
DECRETO MUNICIPAL N.º 0138, DE 05.06.09.

Órgão**160101 SECRETARIA MUNICIPAL DE FINANÇAS E CONTROLE INTERNO****Atribuições:**

- ORGANIZAÇÃO, GERENCIAMENTO E DISCIPLINA DOS PROCESSOS DE ARRECADAÇÃO, ORÇAMENTO, EXECUÇÃO FINANCEIRA E CONTABILIDADE PÚBLICA;
- ELABORAÇÃO DO BALANÇO GERAL DO MUNICÍPIO, COM A PROPOSIÇÃO DE MEDIDAS OBJETIVANDO A CONSOLIDAÇÃO DAS INFORMAÇÕES FINANCEIRAS CONTÁBEIS DOS DIVERSOS SETORES DO PODER EXECUTIVO;
- COORDENAÇÃO GERAL, ORIENTAÇÃO NORMATIVA, SUPERVISÃO TÉCNICA E REALIZAÇÃO DE ATIVIDADES INERENTES AO CONTROLE INTERNO NO ÂMBITO DA ADMINISTRAÇÃO MUNICIPAL.

Legislação:

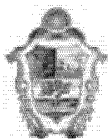
LEI MUNICIPAL Nº 175, DE 10.03.93;
DECRETO MUNICIPAL Nº 1.589, DE 25.06.93;
LEI MUNICIPAL Nº 314, DE 11.12.95;
LEI MUNICIPAL Nº 349, DE 01.07.96;
DECRETO MUNICIPAL Nº 3.383, DE 02.07.96;
LEI MUNICIPAL Nº 470, DE 21.01.99;
DECRETO MUNICIPAL Nº 4934, DE 04.04.00;
LEI MUNICIPAL Nº 590, DE 13.03.01;
DECRETO MUNICIPAL Nº 6.552, DE 18.02.03;
LEI MUNICIPAL Nº 761, DE 04.05.04;
LEI MUNICIPAL Nº 765, DE 18.05.04;
DECRETO MUNICIPAL Nº 7360, DE 21.06.04;
LEI MUNICIPAL Nº 772, DE 25.06.04;
DECRETO MUNICIPAL Nº 7399, DE 02.07.04;
LEI MUNICIPAL Nº 936, DE 20.01.06;
DECRETO MUNICIPAL Nº 8.412, DE 20.04.06;
LEI MUNICIPAL Nº 1.080, DE 29.12.06;
LEI MUNICIPAL Nº 1.125, DE 01.04.08;
LEI MUNICIPAL N.º 1.314, DE 04.03.09;
LEI MUNICIPAL N.º 1.322, DE 16.04.09;
DECRETO MUNICIPAL N.º 0141 DE 05.06.09.

Órgão**180101 SECRETARIA MUNICIPAL DE EDUCAÇÃO****Atribuições:**

- FORMULAÇÃO, SUPERVISÃO, COORDENAÇÃO, E AVALIAÇÃO DA POLÍTICA MUNICIPAL DE EDUCAÇÃO, EM CONFORMIDADE COM A LEI DE DIRETRIZES E BASES DA EDUCAÇÃO NACIONAL;
- PLANEJAMENTO, COORDENAÇÃO, CONTROLE E EXECUÇÃO DE ATIVIDADES COM VISTAS A PROVER OS RECURSOS NECESSÁRIOS;
- MÉTODOS E PROFISSIONAIS PARA OFERECER À SOCIEDADE SERVIÇOS EDUCACIONAIS DE ELEVADO PADRÃO DE QUALIDADE, ADEQUADOS ÀS DIVERSAS FAIXAS ETÁRIAS E NÍVEIS -EDUCAÇÃO INFANTIL E ENSINO FUNDAMENTAL-, GARANTINDO DIGNIDADE E QUALIDADE DE VIDA AOS CIDADÃOS DO MUNICÍPIO.

Legislação:

LEI MUNICIPAL Nº 1.240, DE 20.11.75;
LEI MUNICIPAL Nº 188, DE 12.05.93;
DECRETO MUNICIPAL N.º 1.589, DE 25.06.93;
LEI MUNICIPAL Nº 314, DE 11.12.95;
LEI MUNICIPAL Nº 334, DE 19.03.96;
DECRETO MUNICIPAL N.º 3.383, DE 02.07.96;
LEI MUNICIPAL Nº 426, DE 08.01.98;
LEI MUNICIPAL Nº 470, DE 21.01.99;
DECRETO MUNICIPAL Nº 4934, DE 04.04.00;
LEI MUNICIPAL Nº 590, DE 13.03.01;
DECRETO MUNICIPAL Nº 5715, DE 30.07.01;
LEI MUNICIPAL Nº 723, DE 04.12.03;
LEI MUNICIPAL Nº 761, DE 04.05.04;
LEI MUNICIPAL Nº 772, DE 25.06.04;
LEI MUNICIPAL Nº 936, DE 20.01.06;
DECRETO MUNICIPAL Nº 8.396, DE 20.04.06;
LEI MUNICIPAL Nº 1.314 DE 04.03.2009;
DECRETO MUNICIPAL N.º 0090, DE 04.05.09;
LEI MUNICIPAL N.º 1.322, DE 16.04.09.



Prefeitura de Manaus
Plano Plurianual - PPA 2010/2013
2634 - Atribuições e Legislação

Anexo I

Órgão**190101 SECRETARIA MUNICIPAL DE COMUNICAÇÃO****Atribuições:**

- PLANEJAMENTO E IMPLEMENTAÇÃO DA POLÍTICA DE COMUNICAÇÃO SOCIAL DO MUNICÍPIO, MEDIANTE A COORDENAÇÃO E O CONTROLE DAS AÇÕES DE COMUNICAÇÃO NO ÂMBITO DA ADMINISTRAÇÃO MUNICIPAL;
- DIVULGAÇÃO DAS AÇÕES MUNICIPAIS DE GOVERNO E PROMOÇÃO DA PUBLICIDADE INSTITUCIONAL DA PREFEITURA, EM ARTICULAÇÃO COM OS DIVERSOS MEIOS DE COMUNICAÇÃO.

Legislação:

LEI MUNICIPAL Nº 175, DE 10.03.93;
DECRETO MUNICIPAL Nº 1.589, DE 25.06.93;
LEI MUNICIPAL Nº 205, DE 15.07.93;
DECRETO MUNICIPAL Nº 1.963, DE 24.01.94;
LEI MUNICIPAL Nº 319, DE 18.12.95;
LEI MUNICIPAL Nº 335, DE 19.03.96;
DECRETO MUNICIPAL Nº 3.383, DE 02.07.96;
LEI MUNICIPAL Nº 470, DE 21.01.99;
DECRETO MUNICIPAL Nº 4934, DE 04.04.00;
LEI MUNICIPAL Nº 590, DE 13.03.01;
LEI MUNICIPAL Nº 761, DE 04.05.04;
LEI MUNICIPAL Nº 772, DE 25.06.04;
LEI MUNICIPAL Nº 936, DE 20.01.06;
DECRETO MUNICIPAL Nº 8.404, DE 20.04.06;
LEI MUNICIPAL Nº 1.314 DE 04.03.2009;
DECRETO MUNICIPAL N.º 0088, DE 04.05.09;
LEI MUNICIPAL N.º 1.322, DE 16.04.09.

Órgão**210101 SECRETARIA MUNICIPAL DO TRABALHO E DESENVOLVIMENTO SOCIAL****Atribuições:**

- PLANEJAMENTO, COORDENAÇÃO, ARTICULAÇÃO E IMPLEMENTAÇÃO DAS POLÍTICAS DE DESENVOLVIMENTO SOCIAL E DO TRABALHO,
- ARTICULAÇÃO E MOBILIZAÇÃO DAS AÇÕES GOVERNAMENTAIS VOLTADAS PARA A PROMOÇÃO DA CIDADANIA, EMPREGO E RENDA, EM ESPECIAL A QUALIFICAÇÃO PROFISSIONAL, A CULTURA EMPREENDEDORA E A GARANTIA DA MANUTENÇÃO DOS DIREITOS HUMANOS, EM INTERAÇÃO COM AS INSTITUIÇÕES PÚBLICAS E PRIVADAS, ENTIDADES DO TERCEIRO SETOR E OUTROS SEGMENTOS DA SOCIEDADE.

Legislação:


LEI MUNICIPAL Nº 470, DE 21.01.99;
DECRETO MUNICIPAL Nº 4.934, DE 04.04.00;
LEI MUNICIPAL Nº 590, DE 13.03.01;
DECRETO MUNICIPAL Nº 5.608, DE 21.05.01;
LEI MUNICIPAL Nº 761, DE 04.05.04;
LEI MUNICIPAL Nº 772, DE 25.06.04;
DECRETO MUNICIPAL Nº 7.568, DE 25.10.04;
LEI MUNICIPAL Nº 936, DE 20.01.06;
DECRETO MUNICIPAL Nº 8.400, DE 20.04.06;
LEI MUNICIPAL Nº 1.314 DE 04.03.2009;
DECRETO MUNICIPAL N.º 0091, DE 04.05.09;
LEI MUNICIPAL N.º 1.322, DE 16.04.09.

Órgão**230901 FUNDO MUNICIPAL DE SAÚDE****Atribuições:**

- PLANEJAMENTO, ORIENTAÇÃO NORMATIVA, COORDENAÇÃO E CONTROLE DA EXECUÇÃO DA POLÍTICA MUNICIPAL DE SAÚDE PELOS ÓRGÃOS E INSTITUIÇÕES PÚBLICAS E PRIVADAS, NO ÂMBITO MUNICIPAL, INTEGRANTES DO SISTEMA ÚNICO DE SAÚDE;
- PROMOÇÃO DE POLÍTICAS PÚBLICAS DE DESENVOLVIMENTO DA SAÚDE NO ÂMBITO MUNICIPAL, MEDIANTE A EXECUÇÃO DE AÇÕES INTEGRADAS DE ATENÇÃO À SAÚDE INDIVIDUAL E COLETIVA, DE VIGILÂNCIA EM SAÚDE, DE CONTROLE DE ENDEMIAS E DE QUALIFICAÇÃO E VALORIZAÇÃO DOS SERVIDORES DO SETOR.

Legislação:

LEI MUNICIPAL Nº 175, DE 10.03.93;
LEI MUNICIPAL Nº 180, DE 29.04.93;
DECRETO MUNICIPAL Nº 1.589, DE 25.06.93;
LEI MUNICIPAL Nº 232, DE 29.12.93;
LEI MUNICIPAL Nº 335, DE 19.03.96;
DECRETO MUNICIPAL Nº 3.383, DE 02.07.96;
LEI MUNICIPAL Nº 392, DE 27.06.97;
LEI MUNICIPAL Nº 470, DE 21.01.99;
DECRETO MUNICIPAL Nº 4.934, DE 04.04.00;
LEI MUNICIPAL Nº 590, DE 13.03.01;
DECRETO MUNICIPAL Nº 6.008, DE 26.12.01;
LEI MUNICIPAL Nº 761, DE 04.05.04;
LEI MUNICIPAL Nº 772, DE 25.06.04;
LEI MUNICIPAL Nº 936, DE 20.01.06;
DECRETO MUNICIPAL Nº 8.415, DE 20.04.06;
LEI MUNICIPAL Nº 1.314 DE 04.03.2009;
DECRETO MUNICIPAL N.º 0089, DE 04.05.09;
LEI MUNICIPAL N.º 1.322, DE 16.04.09.



Prefeitura de Manaus
Plano Plurianual - PPA 2010/2013
2634 - Atribuições e Legislação

Anexo I

Órgão**270101 SECRETARIA MUNICIPAL DE INFRAESTRUTURA****Atribuições:**

- DESENVOLVIMENTO DOS PLANOS ESTRATÉGICOS PARA IMPLEMENTAÇÃO DAS POLÍTICAS DE INFRAESTRUTURA NAS ÁREAS DE HABITAÇÃO, SANEAMENTO BÁSICO, DRENAGEM, ABASTECIMENTO D'ÁGUA, OBRAS PÚBLICAS E URBANISMO, ESTABELECEANDO PRIORIDADES E DEFININDO MECANISMOS DE IMPLANTAÇÃO, ACOMPANHAMENTO E AVALIAÇÃO;
- PROMOÇÃO DA ARTICULAÇÃO NAS SUAS ÁREAS DE ATUAÇÃO ENTRE OS ÓRGÃOS E ENTIDADES MUNICIPAIS, ESTADUAIS, FEDERAIS E PRIVADAS;
- ACOMPANHAMENTO, FISCALIZAÇÃO E RECEBIMENTO DE OBRAS E SERVIÇOS DE ENGENHARIA DE INTERESSE DAS ADMINISTRAÇÕES DIRETE, INDIRETA E FUNDACIONAL.

Legislação:

LEI MUNICIPAL Nº 175, DE 10.03.93;
DECRETO MUNICIPAL Nº 1.589, DE 25.06.93;
LEI MUNICIPAL Nº 205, DE 15.07.93;
DECRETO MUNICIPAL Nº 2.805, DE 24.05.95;
LEI MUNICIPAL Nº 318, DE 14.12.95;
LEI MUNICIPAL Nº 335, DE 19.03.96;
DECRETO MUNICIPAL Nº 3.383, DE 02.07.96;
DECRETO MUNICIPAL Nº 3.822, DE 20.06.97;
LEI MUNICIPAL Nº 470, DE 21.01.99;
DECRETO MUNICIPAL Nº 4.934, DE 04.04.00;
LEI MUNICIPAL Nº 590, DE 13.03.2001;
DECRETO MUNICIPAL Nº 6.748, DE 23.04.03;
LEI MUNICIPAL Nº 761, DE 04.05.04;
LEI MUNICIPAL Nº 772, DE 25.06.04;
LEI MUNICIPAL Nº 936, DE 20.01.06;
DECRETO MUNICIPAL Nº 8.398, DE 20.04.06;
LEI MUNICIPAL Nº 1.207, DE 31.12.07;
LEI MUNICIPAL Nº 1.314 DE 04.03.09;
LEI MUNICIPAL Nº 1.322, DE 16.04.09;
DECRETO MUNICIPAL N.º 0147 DE 05.06.09.

Órgão**270102 PROG. DE DESENV. URBANO E INCLUSÃO SÓCIO-AMBIENTAL DE MANAUS****Atribuições:**

- PLANEJAR E COORDENAR AS AÇÕES GERAIS EM TODAS AS SUAS ETAPAS;
- SUPERVISIONAR E CONTROLAR A EXECUÇÃO DO PROJETO;
- DEFINIR INDICADORES E PROCEDIMENTOS DE AVALIAÇÃO DE DESEMPENHO, CORRESPONDENTE A EXECUÇÃO E RESPECTIVOS EXECUTORES;
- AVALIAR O DESEMPENHO DO PROJETO, CORRESPONDENTE A EXECUÇÃO E RESPECTIVOS EXECUTORES;
- INSTRUIR E ACOMPANHAR OS PROCESSOS DE LICITAÇÃO DE OBRAS, DE SERVIÇOS, E DE AQUISIÇÃO DE BENS;
- ADQUIRIR EQUIPAMENTO NECESSÁRIO À CONSECUÇÃO DOS OBJETIVOS;
- CONTROLAR OS PRAZOS E QUALIDADE DE EXECUÇÃO DOS SERVIÇOS;
- EXECUTAR O CONTROLE CONTÁBIL E TODAS AS ATIVIDADES DE ORDEM FINANCEIRA, GERINDO, SUPERVISIONANDO E AVALIANDO A EXECUÇÃO FÍSICO-FINANCEIRA;
- ARQUIVAR A DOCUMENTAÇÃO TÉCNICA, ADMINISTRATIVA E FINANCEIRA.

Legislação:

LEI MUNICIPAL Nº 1.153, DE 15.10.07;
LEI MUNICIPAL Nº 1.205, DE 31.12.07;
LEI MUNICIPAL Nº 1.298, DE 02.12.08.

Órgão**270901 FUNDO MUNICIPAL DE HABITAÇÃO - FMH****Atribuições:**

- PROPORCIONAR APOIO E SUPORTE FINANCEIRO À IMPLEMENTAÇÃO DE PROGRAMAS HABITACIONAIS VOLTADOS À POPULAÇÃO DE BAIXA RENDA.

Legislação:


LEI Nº 1.198, DE 31 DE DEZEMBRO DE 2007.

Órgão**280101 SECRETARIA MUNICIPAL DE MEIO AMBIENTE E SUSTENTABILIDADE****Atribuições:**

I - FORMULAÇÃO E IMPLEMENTAÇÃO DA POLÍTICA MUNICIPAL DO MEIO AMBIENTE EM CONSONÂNCIA COM AS DIRETRIZES ESTABELECIDAS PELA POLÍTICA NACIONAL DO SETOR PROPOSIÇÃO, E AVALIAÇÃO DE POLÍTICAS E NORMAS, DEFINIÇÃO DE ESTRATÉGIAS, OBJETIVANDO A PRESERVAÇÃO, O ORDENAMENTO E A QUALIDADE DE VIDA, VISANDO ASSEGURAR CONDIÇÕES AO DESENVOLVIMENTO SÓCIO-ECONÔMICO, DENTRO DAS DIRETRIZES DO DESENVOLVIMENTO SUSTENTÁVEL DO MUNICÍPIO DE MANAUS.

Legislação:

LEI MUNICIPAL Nº 2.021, DE 12.07.89;
DECRETO MUNICIPAL Nº 1.589, DE 25.06.93;
LEI MUNICIPAL Nº 205, DE 15.07.93;
LEI MUNICIPAL Nº 318, DE 14.12.95;
LEI MUNICIPAL Nº 335, DE 19.03.96;
DECRETO MUNICIPAL Nº 3.383, DE 02.07.96;
LEI MUNICIPAL Nº 470, DE 21.01.99;
DECRETO MUNICIPAL Nº 4.934, DE 04.04.00;
LEI MUNICIPAL Nº 590, DE 13.03.01;
DECRETO MUNICIPAL Nº 5.878, DE 18.10.01;
LEI MUNICIPAL Nº 761, DE 04.05.04;
LEI MUNICIPAL Nº 772, DE 25.06.04;
LEI MUNICIPAL Nº 936, DE 20.01.06;
DECRETO MUNICIPAL Nº 8.399, DE 20.04.06;
LEI MUNICIPAL N.º 1.314 DE 04.03.09;
LEI MUNICIPAL N.º 1.322, DE 16.04.09;
DECRETO MUNICIPAL N.º 0144 DE 05.06.09.



Prefeitura de Manaus
Plano Plurianual - PPA 2010/2013
2634 - Atribuições e Legislação

Anexo I

Órgão**280901 FUNDO MUNICIPAL DE DESENVOLVIMENTO E MEIO AMBIENTE****Atribuições:**

- CRIAR CONDIÇÕES FINANCEIRAS E DE GERÊNCIA DOS RECURSOS DESTINADOS AO DESENVOLVIMENTO DAS AÇÕES E SERVIÇOS RELATIVOS AO MEIO AMBIENTE COMO UM TODO;
- PROMOVER O DESENVOLVIMENTO SUSTENTÁVEL SÓCIO-ECONÔMICO E AMBIENTAL, URBANO E RURAL, CONSIDERANDO O MEIO AMBIENTE COMO UM PATRIMÔNIO PÚBLICO NECESSARIAMENTE ASSEGURADO E PROTEGIDO; E
- ASSEGURAR A EDUCAÇÃO AMBIENTAL EM TODOS OS NÍVEIS DO ENSINO PÚBLICO MUNICIPAL, EM COLABORAÇÃO COM A SECRETARIA MUNICIPAL DE EDUCAÇÃO E, COM OUTRAS ENTIDADES E ORGANISMOS, PARA ESTENDER A TODA A POPULAÇÃO O DESENVOLVIMENTO DE METODOLOGIAS E AÇÕES EDUCATIVAS, OBJETIVANDO A PARTICIPAÇÃO POPULAR NA DEFESA DO MEIO AMBIENTE.

Legislação:

LEI MUNICIPAL Nº 219, DE 11.11.93;
DECRETO MUNICIPAL Nº 1.955, DE 17.01.94.

Órgão**290101 SECRETARIA MUNICIPAL DE GOVERNO****Atribuições:**

- ASSISTÊNCIA DIRETA E ACESSORAMENTO AO PREFEITO NO DESEMPENHO DE SUAS ATRIBUIÇÕES, MEDIANTE A PROPOSIÇÃO DE DIRETRIZES DE REORGANIZAÇÃO ADMINISTRATIVA PARA A CONSOLIDAÇÃO DO DESENVOLVIMENTO INSTITUCIONAL E O CUMPRIMENTO DAS DELIBERAÇÕES DO CONSELHO MUNICIPAL DE GESTÃO ESTRATÉGICA;
- A GERAÇÃO E O MONITORAMENTO DE INDICADORES DE DESEMPENHO E INSTRUMENTOS AVALIADORES; AUXÍLIO À INSTITUIÇÃO E REORGANIZAÇÃO DE SISTEMAS E VERIFICAÇÃO DO SEU PLENO E EFETIVO FUNCIONAMENTO;
- ESTABELECIMENTO DE NORMAS PARA A PADRONIZAÇÃO DE ATOS ADMINISTRATIVOS;
- ANÁLISE PRÉVIA, COM O CONCURSO DA PROCURADORIA GERAL DO MUNICÍPIO, DA LEGALIDADE DE CONTRATOS CONVÊNIOS E AJUSTES EM GERAL NO ÂMBITO DA ADMINISTRAÇÃO DO MUNICÍPIO;

Legislação:

LEI MUNICIPAL Nº 936/2006;
LEI MUNICIPAL 1.314, DE 04.03.09;
LEI MUNICIPAL Nº 1.322, DE 16.04.09;
DECRETO MUNICIPAL Nº 0137, DE 05.06.09.

Órgão**300101 SECRETARIA MUNICIPAL DE PRODUÇÃO E ABASTECIMENTO****Atribuições:**

- PLANEJAMENTO, COORDENAÇÃO EXECUÇÃO DE AÇÕES, NO ÂMBITO MUNICIPAL, RELATIVAS À PRODUÇÃO, ABASTECIMENTO, VIGILÂNCIA, DEFESA SANITÁRIA E INSPEÇÃO DE PRODUTOS DE ORIGEM ANIMAL OU VEGETAL;
- FORTALECIMENTO, DESENVOLVIMENTO E ESTÍMULO DE MECANISMOS PARA A COMERCIALIZAÇÃO DE PRODUTOS AGROPECUÁRIOS, DE PESCA E DA AQUICULTURA, INCENTIVANDO A PRODUÇÃO DA AGRICULTURA FAMILIAR E A ORGANIZAÇÃO DE COOPERATIVISMO E ASSOCIATIVISMO NO ÂMBITO MUNICIPAL;

Legislação:

LEI MUNICIPAL Nº 1.454, DE 14.11.79;
LEI MUNICIPAL Nº 1.872, DE 12.11.86;
LEI MUNICIPAL Nº 052, DE 11.01.91;
LEI MUNICIPAL Nº 175, DE 10.03.93;
DECRETO MUNICIPAL Nº 1.589, DE 25.06.93;
LEI MUNICIPAL Nº 205, DE 15.07.93;
LEI MUNICIPAL Nº 314, DE 11.12.95;
LEI MUNICIPAL Nº 318, DE 14.12.95;
LEI MUNICIPAL Nº 335, DE 19.03.96;
DECRETO MUNICIPAL Nº 3.383, DE 02.07.96;
LEI MUNICIPAL Nº 470, DE 21.01.99;
DECRETO MUNICIPAL Nº 4.934, DE 04.04.00;
LEI MUNICIPAL Nº 590, DE 13.03.01;
LEI MUNICIPAL Nº 761, DE 04.05.04;
LEI MUNICIPAL Nº 772, DE 25.06.04;
LEI MUNICIPAL Nº 936, DE 20.01.06;
DECRETO MUNICIPAL Nº 8.411, DE 20.04.06;
LEI MUNICIPAL Nº 1.314 DE 04.03.09;
LEI MUNICIPAL Nº 1.322, DE 16.04.09;
DECRETO MUNICIPAL Nº 0145 DE 05.06.09.

Órgão**310101 SECRETARIA MUNICIPAL DE ASSUNTOS FEDERATIVOS****Atribuições:**

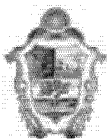
- REPRESENTAÇÃO INSTITUCIONAL DA PREFEITURA DE MANAUS NA CAPITAL FEDERAL NAS RELAÇÕES QUE VISEM O DESENVOLVIMENTO ECONÔMICO DO MUNICÍPIO JUNTO A ÓRGÃOS GOVERNAMENTAIS E AGÊNCIAS DE DESENVOLVIMENTO, NACIONAIS E INTERNACIONAIS;
- ACESSORAMENTO A INVESTIDORES NACIONAIS E ESTRANGEIROS; APOIO MATERIAL E LOGÍSTICO A SERVIDORES EM MISSÃO DE INTERESSE DOS ÓRGÃOS E ENTIDADES DO PODER EXECUTIVO.

Legislação:

LEI MUNICIPAL Nº 1.314 DE 04.03.2009;
DECRETO MUNICIPAL Nº 0082, DE 28.04.09;
LEI MUNICIPAL Nº 1.322, DE 16.04.09.

Órgão**330101 SECRETARIA MUNICIPAL DE DESPORTO, LAZER E JUVENTUDE****Atribuições:**

- FORMULAÇÃO DE POLÍTICAS, PROPOSIÇÃO DE DIRETRIZES E COORDENAÇÃO DA IMPLEMENTAÇÃO DE AÇÕES PÚBLICAS, DIRETAMENTE OU EM



Anexo I

Prefeitura de Manaus
Plano Plurianual - PPA 2010/2013
2634 - Atribuições e Legislação

- PARCERIA COM ENTIDADES PÚBLICAS E PRIVADAS, DE PROGRAMAS, PROJETOS E ATIVIDADES VOLTADOS PARA O ATENDIMENTO AOS JOVENS E PARA O DESPORTO E LAZER DA POPULAÇÃO;
- COORDENAÇÃO DA IMPLEMENTAÇÃO DE AÇÕES MUNICIPAIS VOLTADAS À AQUISIÇÃO DE CONHECIMENTO E À DESCOBERTA DE APTIDÕES E COMPETÊNCIAS PELOS JOVENS, QUE POSSAM CONSTITUIR A BASE DO SEU DESENVOLVIMENTO E FACILITAR SUA INTEGRAÇÃO NA SOCIEDADE;
- APOIO A INICIATIVAS DA SOCIEDADE CIVIL QUE VISEM AO FORTALECIMENTO DA AUTO-ORGANIZAÇÃO DOS JOVENS, EM SUAS DIVERSAS FORMAS DE MANIFESTAÇÃO.

Legislação:

LEI MUNICIPAL Nº 314, DE 11.12.95;
LEI MUNICIPAL Nº 318, DE 14.12.95;
LEI MUNICIPAL Nº 335, DE 19.03.96;
DECRETO MUNICIPAL Nº 3.383, DE 02.07.96;
LEI MUNICIPAL Nº 470, DE 21.01.99;
DECRETO MUNICIPAL Nº 4934, DE 04.04.00;
LEI MUNICIPAL Nº 590, DE 13.03.01;
DECRETO MUNICIPAL Nº 5.877, DE 19.10.01;
LEI MUNICIPAL Nº 761, DE 04.05.04;
LEI MUNICIPAL Nº 772, DE 25.06.04;
LEI MUNICIPAL Nº 936, DE 20.01.06;
DECRETO MUNICIPAL Nº 8.410, DE 20.04.06;
LEI MUNICIPAL Nº 1.314 DE 04.03.2009;
DECRETO MUNICIPAL Nº 0092, DE 04.05.09;
LEI MUNICIPAL Nº 1.322, DE 16.04.09.

Órgão**350101 RECURSOS SUPERVISIONADOS PELA SEMAD****Atribuições:**

- PAGAMENTO DE PROVENTOS, PENSÕES E SALÁRIO-FAMÍLIA A INATIVOS E PENSIONISTAS DO MUNICÍPIO DE MANAUS;
- PAGAMENTO DE ALUGUÉIS E CONTRATOS DIVERSOS DAS SECRETARIAS MUNICIPAIS;

ESTA UNIDADE ADMINISTRATIVA NÃO POSSUI ESTRUTURA PRÓPRIA, MAS É SUBORDINADA À SECRETARIA MUNICIPAL DE PLANEJAMENTO E ADMINISTRAÇÃO QUE GERENCIA SEUS RECURSOS.

Legislação:

Órgão**360101 RECURSOS SUPERVISIONADOS PELA SEMEF****Atribuições:**

- Contribuição para Previdência Social como fonte do empregador, a que se acha obrigado o Poder Público e para a formação do Patrimônio do Servidor Público - PASEP, centralizando todos os recursos financeiros destinados a esses fins;
- Atendimento aos encargos da Dívida Pública Municipal;
- Participação na constituição ou aumento de capital de empresas comerciais, financeiras, industriais e agrícolas.

Esta unidade administrativa não possui estrutura própria, mas é subordinada à Secretaria Municipal de Economia e Finanças que gerencia seus recursos.

Legislação:

Órgão**370101 SECRETARIA MUNICIPAL DE ASSISTÊNCIA SOCIAL E DIREITOS HUMANOS****Atribuições:**

- FORMULAÇÃO, COORDENAÇÃO E EXECUÇÃO DA POLÍTICA MUNICIPAL DE ASSISTÊNCIA SOCIAL, RESPEITADOS OS PRINCÍPIOS E DIRETRIZES DA LEI ORGÂNICA DA ASSISTÊNCIA SOCIAL DE MODO A PROMOVER O DESENVOLVIMENTO HUMANO NO MUNICÍPIO, TENDO COMO META A MELHORIA DE QUALIDADE DE VIDA DAS CAMADAS MAIS NECESSITADAS DA POPULAÇÃO, COM ÊNFASE AOS SEGMENTOS DA CRIANÇA, DA MULHER, DO IDOSO E DE PORTADORES DE NECESSIDADES ESPECIAIS, GARANTINDO-LHES O PLENO EXERCÍCIO DOS DIREITOS HUMANOS.

Legislação:

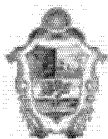
LEI MUNICIPAL Nº 470, DE 21.01.99
DECRETO MUNICIPAL Nº 4.934, DE 04.04.00
LEI MUNICIPAL Nº 590, DE 13.03.2001
DECRETO MUNICIPAL Nº 5.785, DE 24.08.01
LEI MUNICIPAL Nº 761, DE 04.05.04;
LEI MUNICIPAL Nº 772, DE 25.06.04;
LEI MUNICIPAL Nº 936, DE 20.01.06;
DECRETO MUNICIPAL Nº 8.403, 20.04.06;
LEI MUNICIPAL Nº 1.314 DE 04.03.09;
LEI MUNICIPAL Nº 1.322, DE 16.04.09;
DECRETO MUNICIPAL Nº 0143 DE 05.06.09.

Órgão**370901 FUNDO MUNICIPAL DE ASSISTÊNCIA SOCIAL****Atribuições:**

- IMPLANTAR E IMPLEMENTAR PROJETOS OU PROGRAMAS QUE OBJETIVEM RESGATAR A CIDADANIA DA POPULAÇÃO DE BAIXA RENDA VALORIZANDO-A E GARANTINDO-LHE, COM ABSOLUTA PRIORIDADE, O DIREITO À VIDA, À SAÚDE, À ALIMENTAÇÃO, À EDUCAÇÃO, AO LAZER, À PROFISSIONALIZAÇÃO, À CULTURA, À DIGNIDADE, AO RESPEITO, À LIBERDADE E À CONVIVÊNCIA FAMILIAR E COMUNITÁRIA.

Legislação:

LEI MUNICIPAL Nº 316, DE 13.12.95;
DECRETO MUNICIPAL Nº 3.295, DE 25.04.96.



Prefeitura de Manaus
Plano Plurianual - PPA 2010/2013
2634 - Atribuições e Legislação

Anexo I

Órgão**370902 FUNDO MUNICIPAL DE DIREITOS DA CRIANÇA E DO ADOLESCENTE****Atribuições:**

- FACILITAR A CAPTAÇÃO, REPASSE E A APLICAÇÃO DE RECURSOS DESTINADOS AO DESENVOLVIMENTO DAS AÇÕES DE ATENDIMENTO À CRIANÇA E AO ADOLESCENTE.

Legislação:

LEI MUNICIPAL Nº 163, DE 16.12.92;
DECRETO MUNICIPAL Nº 1.969, DE 27.01.94.

Órgão**370903 FUNDO MUNICIPAL DE DIREITOS HUMANOS****Atribuições:**

- RECEBER OS RECURSOS DESTINADOS À EXECUÇÃO DA POLÍTICA MUNICIPAL DE DIREITOS HUMANOS, FORMULADA PELO CONSELHO MUNICIPAL DE DIREITOS HUMANOS.

Legislação:

LEI MUNICIPAL Nº 1.193, DE 31.12.07.

Órgão**370904 FUNDO MUNICIPAL DE APOIO À PESSOA COM DEFICIÊNCIA****Atribuições:**

- OPERACIONALIZAÇÃO DAS POLÍTICAS DE ATENÇÃO À PESSOA COM DEFICIÊNCIA DE MANAUS, A SER OPERACIONALIZADA NAS ÁREAS DE EDUCAÇÃO, SAÚDE, TRABALHO, DESPORTO, TURISMO, LAZER, PREVIDÊNCIA E ASSISTÊNCIA SOCIAL, TRANSPORTE, EDIFICAÇÃO PÚBLICA, ADEQUAÇÃO ARQUITETÔNICA, COMUNICAÇÃO SOCIAL, HABITAÇÃO, CULTURA, E DE OUTRAS PREVISTAS NA CONSTITUIÇÃO, EM LEIS E REGULAMENTOS.

Legislação:

LEI MUNICIPAL Nº 1.170, DE 26.11.07.

Órgão**380101 SECRETARIA MUNICIPAL DE LIMPEZA E SERVIÇOS PÚBLICOS****Atribuições:**

- FORMULAÇÃO E IMPLEMENTAÇÃO DA POLÍTICA DE LIMPEZA PÚBLICA ATRAVÉS DE MÉTODOS DE COLETA CONVENCIONAL E SELETIVA NAS ÁREAS DE ATUAÇÃO MUNICIPAL E SUA DESTINAÇÃO FINAL;
- MANUTENÇÃO DE JARDINS, LOGRADOUROS E CEMITÉRIOS, PRESERVANDO A SAÚDE COLETIVA E DE MEIO AMBIENTE;

Legislação:

LEI MUNICIPAL Nº 761, DE 04.05.04;
DECRETO MUNICIPAL Nº 7.312, DE 18.05.04;
LEI MUNICIPAL Nº 772, DE 25.06.04;
DECRETO MUNICIPAL Nº 7.406, DE 12.07.04;
LEI MUNICIPAL Nº 936, DE 20.01.06;
DECRETO MUNICIPAL Nº 8.402, DE 20.04.06;
LEI MUNICIPAL Nº 1.314 DE 04.03.09;
LEI MUNICIPAL Nº 1.322, DE 16.04.09;
DECRETO MUNICIPAL Nº 0146 DE 05.06.09.

Órgão**390101 SECRETARIA MUNICIPAL DE PROJETOS ESPECIAIS E GESTÃO TECNOLÓGICA****Atribuições:**

- FORMULAÇÃO E IMPLEMENTAÇÃO DE POLÍTICAS DE CAPTAÇÃO DE RECURSOS NACIONAIS E INTERNACIONAIS, DESENCADEANDO AÇÕES FORTALECEDORAS VOLTADAS AO DESENVOLVIMENTO SOCIOECONÔMICO MUNICIPAL DENTRO DE UM PROCESSO DE CONSOLIDAÇÃO DE CADEIAS PRODUTIVAS NA CIDADE DE MANAUS;
- FORMULAÇÃO E ARTICULAÇÃO DA POLÍTICA DE GESTÃO TECNOLÓGICA NO ÂMBITO DA ADMINISTRAÇÃO MUNICIPAL.

Legislação:


LEI MUNICIPAL Nº 761, DE 04.05.04;
LEI MUNICIPAL Nº 772, DE 25.06.04;
LEI MUNICIPAL Nº 936, DE 20.01.06;
DECRETO MUNICIPAL Nº 8.394, DE 20.04.06;
DECRETO MUNICIPAL Nº 8.539, DE 05.07.06;
LEI MUNICIPAL Nº 1.314 DE 04.03.2009;
LEI MUNICIPAL Nº 1.322, DE 16.04.09;
DECRETO MUNICIPAL Nº 0139, DE 05.06.09.

Órgão**390901 FUNDO MUNICIPAL DE FOMENTO À MICRO E PEQUENA EMPRESA****Atribuições:**

- DESENVOLVER OS SETORES SOCIAIS CARENTES, CUJAS ATIVIDADES PRODUTIVAS NECESSITAM DE SUPORTE FINANCEIRO PARA AUTO - SUSTENTAÇÃO ATRAVÉS DE PROGRAMAS ESPECIAIS DE FINANCIAMENTO.

Legislação:

LEI MUNICIPAL Nº 199, DE 24.06.93;
LEI MUNICIPAL Nº 470, DE 21.01.99;
LEI MUNICIPAL Nº 1.332, DE 19.05.09;
DECRETO MUNICIPAL Nº 0183, DE 26.06.09.



Prefeitura de Manaus
Plano Plurianual - PPA 2010/2013
2634 - Atribuições e Legislação

Anexo I

Órgão**520201 FUNDAÇÃO DE APOIO AO IDOSO "DOUTOR THOMAS"****Atribuições:**

- REALIZAR EVENTOS SOBRE A TERCEIRA IDADE;
- MANTER E APRIMORAR O ATENDIMENTO AO IDOSO, ESTIMULANDO A RECREAÇÃO PSICO-SOCIAL;
- ATENDER A NÍVEIS: ASSISTENCIAL, MÉDICO, ODONTOLÓGICO, HOSPITALAR E FISIOTERÁPICO;
- PARTICIPAR DA POLÍTICA DO IDOSO A NÍVEL LOCAL E NACIONAL; E
- ESTABELECEER CONVÊNIOS OU ACORDOS COM ÓRGÃOS PÚBLICOS, VISANDO A QUALIFICAÇÃO NO ATENDIMENTO A TERCEIRA IDADE.

Legislação:

LEI MUNICIPAL Nº 995, DE 30.11.67;
LEI MUNICIPAL Nº 470, DE 21.01.99;
DECRETO MUNICIPAL Nº 4934, 04.04.00;
LEI MUNICIPAL Nº 590, DE 13.03.01;
LEI MUNICIPAL Nº 761, DE 04.05.04;
LEI MUNICIPAL Nº 772, DE 25.06.04;
LEI MUNICIPAL Nº 942, DE 20.01.06;
DECRETO MUNICIPAL Nº 8.409, DE 20.04.06;
LEI MUNICIPAL Nº 1.314 DE 04.03.2009;
LEI MUNICIPAL Nº 1.322, DE 16.04.09;
DECRETO Nº 0148, DE 05.06.09;

Órgão**540201 INSTITUTO MUNICIPAL DE TRÂNSITO E TRANSPORTE URBANO****Atribuições:**


- COORDENAR E REALIZAR A FISCALIZAÇÃO DE TRÂNSITO;
- AUTUAR E APLICAR AS MEDIDAS ADMINISTRATIVAS CABÍVEIS PELAS INFRAÇÕES PREVISTAS NO CÓDIGO, E AS DE SUA COMPETÊNCIA;
- ARRECADAR VALORES PROVENIENTES DE ESTADIA E REMOÇÃO DE VEÍCULOS E OBJETOS, BEM COMO DAS INFRAÇÕES DE TRÂNSITO RELACIONADAS AO CONDUTOR E AO VEÍCULO;
- PROMOVER E PARTICIPAR DE PROJETOS E PROGRAMAS DE EDUCAÇÃO E SEGURANÇA NO TRÂNSITO DE ACORDO COM AS DIRETRIZES DO CONTRAM E DENATRAN;
- PLANEJAR, COORDENAR E REALIZAR PALESTRAS EDUCATIVAS EM ESCOLAS PÚBLICAS E PRIVADAS, EMPRESAS E DEMAIS ORGANIZAÇÕES GOVERNAMENTAIS OU NÃO, VISANDO À CRIAÇÃO DE UMA CONSCIÊNCIA CIDADÃ EM RELAÇÃO AO TRÂNSITO;
- CONCEBER E ELABORAR MATERIAL EDUCATIVO A SER DISTRIBUÍDO À POPULAÇÃO;
- AUTORIZAR A UTILIZAÇÃO DA VIA, SUA INTERDIÇÃO, PARCIAL OU TOTAL, PERMANENTE OU TEMPORÁRIA, E ESTABELECEER DESVIOS OU ALTERAÇÕES DE TRÁFEGO DE VEÍCULOS;
- ANALISAR OS PÓLOS GERADORES DE TRÁFEGOS COM VISTAS À ADEQUAÇÃO DE PROJETOS VIÁRIOS, SINALIZAÇÃO DE TRÂNSITO E INFRAESTRUTURA DE TRANSPORTE, APRESENTANDO MELHORIAS;
- COORDENAR E OPERAR A IMPLANTAÇÃO DO PLANO DE ESTACIONAMENTO REGULAMENTADO NA FORMA DA LEGISLAÇÃO VIGENTE;
- DESENVOLVER ESTUDOS PARA A POLÍTICA DE CIRCULAÇÃO DE CARGAS DO MUNICÍPIO E DOS MODAIS NÃO-MOTORIZADOS;
- CUMPRIR E FAZER CUMPRIR AS COMPETÊNCIAS DO ART. 24 DA LEI 9.503, DE 23 DE SETEMBRO DE 1997.

Legislação:

LEI MUNICIPAL Nº 939, DE 20.01.06;
DECRETO MUNICIPAL Nº 8407, DE 20.04.06;
LEI MUNICIPAL Nº 1.314 DE 04.03.2009;
LEI MUNICIPAL Nº 1.320, DE 16.04.09;
LEI MUNICIPAL Nº 1.322, DE 16.04.09;
DECRETO MUNICIPAL Nº 0101, DE 06.05.09.

Órgão**560201 INSTITUTO MUNICIPAL DE PLANEJAMENTO URBANO****Atribuições:**

- DEFINIÇÃO DE POLÍTICAS, PLANEJAMENTO, EXECUÇÃO, COORDENAÇÃO E CONTROLE DAS ATIVIDADES LIGADAS AO DESENVOLVIMENTO URBANO E FUNDIÁRIO DO MUNICÍPIO;
- ACOMPANHAMENTO, DIFUSÃO, MONITORAMENTO, FISCALIZAÇÃO E REVISÃO DA POLÍTICA URBANA, EM ESPECIAL O PLANO DIRETOR URBANO AMBIENTAL DE MANAUS;
- PROPOSIÇÃO DE PROGRAMAS E PROJETOS PARA A IMPLEMENTAÇÃO DAS DIRETRIZES DO PLANO DIRETOR URBANO AMBIENTAL DE MANAUS;
- GARANTIA À CIDADE DO DIREITO DA DEFESA DA FUNÇÃO SOCIAL E DA DEMOCRATIZAÇÃO DA GESTÃO URBANA;
- LEVANTAMENTO E ACOMPANHAMENTO DAS ÁREAS PÚBLICAS DO MUNICÍPIO LOCALIZADAS EM LOTEAMENTO APROVADOS, MANTENDO ACERVO TÉCNICO ATUALIZADO;
- ASSESSORAMENTO E APOIO TÉCNICO-ADMINISTRATIVO AOS ÓRGÃOS COLEGIADOS VINCULADOS À ÁREA DE ATUAÇÃO DO INSTITUTO;
- ACOMPANHAMENTO, MONITORAMENTO, FISCALIZAÇÃO E DIFUSÃO DE MEDIDAS QUE ASSEGUREM A PRESERVAÇÃO DO CENTRO HISTÓRICO DA CIDADE DE MANAUS;
- APROVAÇÃO, LICENCIAMENTO E EXPEDIÇÃO DE HABITE-SE E DE CERTIDÕES TÉCNICAS QUANTO AO USO E OCUPAÇÃO DO LOTE, DE ACORDO COM OS PARÂMETROS DA LEGISLAÇÃO URBANA VIGENTE;
- FISCALIZAÇÃO, INTERDIÇÃO E REALIZAÇÃO DE DEMOLIÇÕES ADMINISTRATIVAS, QUANDO NECESSÁRIO, SEGUINDO AS ETAPAS PREVISTAS NA LEGISLAÇÃO URBANA VIGENTE, QUANDO EXECUTADAS EM LOGRADOUROS PÚBLICO;
- ANÁLISE E AVALIAÇÃO DA SITUAÇÃO FISIOTERRITORIAL DE NATUREZA GLOBAL OU SETORIAL NO ÂMBITO MUNICIPAL;
- ARTICULAÇÃO DE AÇÕES COM OS DEMAIS ÓRGÃOS E ENTIDADES DA ADMINISTRAÇÃO MUNICIPAL INTEGRANTES DO SISTEMA MUNICIPAL DE PLANEJAMENTO URBANO E COM OUTROS ÓRGÃOS E ENTIDADES GOVERNAMENTAIS E NÃO-GOVERNAMENTAIS;
- ASSINATURA DE CONVÊNIOS OU ACORDOS PÚBLICOS E PRIVADOS PARA A VIABILIZAÇÃO DE PLANOS, PROGRAMAS E PROJETOS;
- DEFINIÇÃO DOS VALORES BÁSICOS PARA CÁLCULO DE CONTRAPARTIDA NOS PROCESSOS DE OUTORGA ONEROSA DO DIREITO DE CONSTRUIR OU DE ALTERAÇÃO DO USO;
- PROMOÇÃO E REALIZAÇÃO DE ESTUDOS, CURSOS, SEMINÁRIOS E PESQUISAS URBANÍSTICAS DE INTERESSE DO MUNICÍPIO;
- ESTABELECIMENTO DE DIRETRIZES PARA ELABORAÇÃO DE PLANOS E PROJETOS, MEDIANTE A CONSOLIDAÇÃO DAS PROPOSTAS DE AÇÕES DOS ÓRGÃOS E ENTIDADES MUNICIPAIS, VISANDO O DESENVOLVIMENTO HARMÔNICO DO MUNICÍPIO;
- PRESTAÇÃO DE SERVIÇOS DE ASSESSORAMENTO TÉCNICO À ADMINISTRAÇÃO DE OUTRAS PREFEITURAS MUNICIPAIS, VISANDO COLABORAÇÃO E GERAÇÃO DE RECEITAS;
- ELABORAÇÃO DE DIRETRIZES PARA O ORDENAMENTO DO USO E OCUPAÇÃO DO SOLO;
- IMPLEMENTAÇÃO DO SISTEMA DE GERENCIAMENTO DO SISTEMA MUNICIPAL DE GEOPROCESSAMENTO;
- EXECUÇÃO DE OUTRAS AÇÕES E ATIVIDADES DISPOSTAS EM LEI E EM ATOS NORMATIVOS OU REGULAMENTARES, OU DETERMINADAS PELO CHEFE DO PODER EXECUTIVO MUNICIPAL EM RAZÃO DA NATUREZA DO INSTITUTO.



Prefeitura de Manaus
Plano Plurianual - PPA 2010/2013
2634 - Atribuições e Legislação

Anexo I

Órgão**560901 FUNDO MUNICIPAL DE DESENVOLVIMENTO URBANO****Atribuições:**

- EXECUÇÃO DE INVESTIMENTO EM ESTRUTURA E INFRA-ESTRUTURA URBANA, COM VISTAS À PROMOÇÃO DO DESENVOLVIMENTO URBANO, TAIS COMO:
- A EXECUÇÃO DE REDE DE DRENAGEM PLUVIAL;
- A EXECUÇÃO DE REDE DE ENERGIA ELÉTRICA/ILUMINAÇÃO PÚBLICA;
- A CONSTRUÇÃO DE HABITAÇÕES POPULARES; E
- OUTROS INVESTIMENTOS DEFINIDOS PELO CONSELHO MUNICIPAL DE DESENVOLVIMENTO URBANO.

Legislação:

DECRETO MUNICIPAL Nº 2.570, DE 25.11.94;
DECRETO MUNICIPAL Nº 2.585, DE 09.12.94;
LEI MUNICIPAL Nº 311, DE 10.11.95;
LEI MUNICIPAL Nº 470, DE 21.01.99.

Órgão**580201 FUNDAÇÃO MUNICIPAL DE CULTURA E TURISMO****Atribuições:**

- REPRESENTAÇÃO INSTITUCIONAL DA PREFEITURA D MANAUS NA CAPITAL FEDERAL NAS RELAÇÕES QUE VISEM O DESENVOLVIMENTO ECONÔMICO DO MUNICÍPIO JUNTO A ÓRGÃOS GOVERNAMENTAIS E AGÊNCIAS DE DESENVOLVIMENTO, NACIONAIS E INTERNACIONAIS;
- ASSESSORAMENTO A INVESTIDORES NACIONAIS E ESTRANGEIROS;
- APOIO MATERIAL E LOGÍSTICO A SERVIDORES EM MISSÃO DE INTERESSE DOS ÓRGÃOS E ENTIDADES DO PODER EXECUTIVO.

Legislação:

LEI MUNICIPAL Nº 175, DE 10.03.93;
LEI MUNICIPAL Nº 185, DE 07.05.93;
LEI MUNICIPAL Nº 470, DE 21.01.99;
DECRETO MUNICIPAL Nº 4934, DE 04.04.00;
LEI MUNICIPAL Nº 546, DE 29.06.00;
LEI MUNICIPAL Nº 590, 13.03.01;
DECRETO MUNICIPAL Nº 6768, DE 15.05.03;
LEI MUNICIPAL Nº 761, DE 04.05.04;
LEI MUNICIPAL Nº 772, DE 25.06.04.
LEI MUNICIPAL Nº 940, 20.01.06;
DECRETO MUNICIPAL Nº 8405, DE 20.01.06;
LEI MUNICIPAL N.º 1.314 DE 04.03.09;
LEI MUNICIPAL Nº 1.321 DE 16.04.09
DECRETO N.º 0150. DE 05.06.09.

Órgão**580902 FUNDO MUNICIPAL DE PRESERVAÇÃO DO PATRIMÔNIO HISTÓRICO E CULTURAL****Atribuições:**

- FINANCIAR AS AÇÕES DE PRESERVAÇÃO E CONSERVAÇÃO DE ÁREAS SUBMETIDAS À INTERVENÇÃO DO PROJETO DE REGENERAÇÃO DO CENTRO ANTIGO DE MANAUS, DESENVOLVIDO E IMPLANTADO NO ÂMBITO DO PROGRAMA MONUMENTA.

Legislação:

LEI MUNICIPAL Nº 722, DE 04.12.03;
DECRETO MUNICIPAL Nº 8.776, DE 03.01.07.

Órgão**580903 FUNDO MUNICIPAL DE CULTURA****Atribuições:**

- INCENTIVOS À FORMAÇÃO ARTÍSTICA E CULTURAL;
- FOMENTO À PRODUÇÃO CULTURAL E ARTÍSTICA;
- PRESERVAÇÃO E DIFUSÃO DO PATRIMÔNIO HISTÓRICO, ARTÍSTICO E CULTURAL;
- ESTÍMULO AO AMPLO CONHECIMENTO DOS BENS E VALORES CULTURAIS.

Legislação:


LEI MUNICIPAL Nº 710, DE 03.09.03;
DECRETO MUNICIPAL Nº 7.288, DE 11.05.04;
LEI MUNICIPAL Nº 945. DE 20.01.06.

Órgão**590201 FUNDAÇÃO ESCOLA DE SERVIÇO PÚBLICO MUNICIPAL****Atribuições:**

- EFETUAR CURSOS REGULARES DE ADMINISTRAÇÃO PÚBLICA;
- PROPORCIONAR O TREINAMENTO, APERFEIÇOAMENTO E RECICLAGEM DOS SERVIDORES EM TODAS AS ÁREAS REQUERIDAS PELA ADMINISTRAÇÃO MUNICIPAL;
- REALIZAR CONCURSOS E SELEÇÕES;
- FIRMAR CONVÊNIOS COM INSTITUIÇÕES ESPECIALIZADAS;
- APOIAR E PROMOVER A FORMAÇÃO DE MÃO-DE-OBRA PARA O SETOR DE TURISMO;
- OUTROS QUE A LEI ESTABELEÇER.

Legislação:

LEI MUNICIPAL Nº 979, DE 29.05.06;
LEI MUNICIPAL Nº 1.314 DE 04.03.2009;
LEI MUNICIPAL Nº 1.319 DE 16.04.09
LEI MUNICIPAL N.º 1.322, DE 16.04.09;
DECRETO MUNICIPAL N.º 0149, DE 05.06.09.



Prefeitura de Manaus
Plano Plurianual - PPA 2010/2013
2634 - Atribuições e Legislação

Anexo I

Órgão

9900000 RESERVA DE CONTINGÊNCIA**Atribuições:**

- Utilizar montante, definido com base na Receita Corrente Líquida, destinado a atender passivos contingentes, outros riscos fiscais imprevistos e recursos para abertura de créditos adicionais.

Legislação:

Portaria nº42, de 14.04.99 do Ministério do Orçamento e Gestão;
Lei Complementar nº 101, de 04.05.00;
Portaria Interministerial nº163, de 04.05.01.


Anexo II da Lei do PPA 2010 a 2013
Resumo das Receitas Previstas para o Período 2010 a 2013

ESPECIFICAÇÃO	R\$ Correntes			
	Projeção 2010	Projeção 2011	Projeção 2012	Projeção 2013
RECEITA PRÓPRIA	<u>663.908.000</u>	<u>764.794.000</u>	<u>882.242.000</u>	<u>1.019.242.000</u>
- Impostos	488.281.000	570.028.000	666.630.000	780.929.000
. IPTU	63.303.000	68.816.000	74.764.000	81.176.000
. IRRF	55.387.000	60.148.000	65.275.000	70.791.000
. ITBI	20.402.000	22.156.000	24.044.000	26.076.000
. ISSQN	349.189.000	418.908.000	502.547.000	602.886.000
- Dívida Ativa Tributária	27.292.000	29.638.000	32.164.000	34.882.000
- Taxas	35.506.000	38.558.000	41.843.000	45.379.000
- Receita Patrimonial	16.113.000	17.362.000	18.741.000	20.213.000
- COSIP	46.020.000	52.900.000	60.809.000	69.900.000
- Outras Rec. Cor. e Capital	50.680.000	56.291.000	62.037.000	67.919.000
- Alienação de Bens	16.000	17.000	18.000	20.000
OPERAÇÕES DE CRÉDITO	<u>214.120.000</u>	<u>88.565.000</u>	<u>23.781.000</u>	<u>24.480.000</u>
	-	-	-	-
TRANSFERÊNCIAS DO ESTADO	<u>931.037.000</u>	<u>1.010.972.000</u>	<u>1.097.039.000</u>	<u>1.189.640.000</u>
- ICMS	727.404.000	789.935.000	857.263.000	929.703.000
- IPVA	70.914.000	77.010.000	83.574.000	90.636.000
- IPI	5.949.000	6.460.000	7.011.000	7.603.000
- CIDE	796.000	864.000	938.000	1.017.000
- Royalties da PETROBRAS	14.558.000	15.809.000	17.156.000	18.606.000
- Excesso do FUNDEB	98.232.000	106.676.000	115.768.000	125.551.000
- Complementação do FUNDEB	13.050.000	14.072.000	15.171.000	16.353.000
- Convênios	134.000	146.000	158.000	171.000
TRANSFERÊNCIAS DA UNIÃO	<u>439.232.000</u>	<u>403.755.000</u>	<u>441.767.000</u>	<u>453.595.000</u>
- FPM	171.625.000	186.379.000	202.265.000	219.357.000
- Lei Complementar 87/96	3.074.000	3.338.000	3.623.000	3.929.000
- ITR	161.000	175.000	190.000	206.000
- Imposto s/ Ouro	72.000	78.000	85.000	92.000
- Sistema Único de Saúde - SUS	127.036.000	125.566.000	130.882.000	138.533.000
- FEX - Aux. Fin. Às exportações	12.232.000	13.284.000	14.416.000	15.634.000
- Salário-Educação	15.488.000	15.500.000	16.000.000	17.000.000
- Royalties da PETROBRAS	9.974.000	10.831.000	11.754.000	12.747.000
- Cota-parte do FEP	1.665.000	1.808.000	1.962.000	2.128.000
- Convênios	63.940.000	13.611.000	24.191.000	5.328.000
- Outras Transferências da União	33.965.000	33.185.000	36.399.000	38.641.000
TOTAL	<u>2.248.297.000</u>	<u>2.268.086.000</u>	<u>2.444.829.000</u>	<u>2.686.957.000</u>

Anexo III da Lei do PPA 2010 a 2013

Vinculações Constitucionais das Receitas Resultantes de Impostos e Outras Receitas Vinculadas

Despesa Vinculada	R\$ correntes de cada ano			
	2010	2011	2012	2013
Aplicação em Educação	296.830.000	332.291.400	372.617.100	418.594.450
Aplicação em Saúde	225.019.000	250.330.200	278.868.500	311.125.350
Transferências ao Poder Legislativo	73.365.000	78.854.000	87.769.000	97.819.000
Operações de Crédito	214.120.000	88.565.000	23.781.000	24.480.000
Convênios	64.074.000	13.757.000	24.349.000	5.499.000
Total	873.408.000	763.797.600	787.384.600	857.517.800



Prefeitura de Manaus
Plano Plurianual – PPA 2010/2013
2638 - Macro-Objetivos e Desafios por UG

Anexo IV

UG Macro-Objetivo Desafio

010101 - CÂMARA MUNICIPAL DE MANAUS

1: Inclusão social e redução das desigualdades sociais

1. DIVULGAR OS ATOS DO LEGISLATIVO MUNICIPAL PARA TODA A SOCIEDADE MANAUARA

2. LEGISLAR SOBRE MATÉRIAS DE COMPETÊNCIA DO MUNICÍPIO QUE GARANTAM O PLENO EXERCÍCIO DA CIDADANIA E A INDUÇÃO AO DESENVOLVIMENTO ECONÔMICO, SOCIAL E URBANO

3: Gestão pública estratégica, empreendedora e transparente

1. IMPLEMENTAR TÉCNICAS DE GESTÃO PÚBLICA COM ÊNFASE NA TRANSPARÊNCIA E NA PARTICIPAÇÃO DA SOCIEDADE

Qtde. Desafios 3

110101 - GABINETE CIVIL

3: Gestão pública estratégica, empreendedora e transparente

1. ARTICULAR O RELACIONAMENTO INSTITUCIONAL DA PREFEITURA DE MANAUS COM OUTROS ÓRGÃOS, INSTITUIÇÕES E ENTES FEDERATIVOS TENDO COMO ESCOPO GARANTIR E PROTEGER OS INTERESSES DO MUNICÍPIO

2. IMPLANTAR A UNIDADE MÓVEL DA OUVIDORIA - A "OUVIDORIA ITINERANTE"

3. IMPLEMENTAR O "BALCÃO DA CIDADANIA" DO PROGRAMA "EXERCENDO A CIDADANIA"

Qtde. Desafios 3

120101 - GABINETE DO VICE-PREFEITO

3: Gestão pública estratégica, empreendedora e transparente

1. ARTICULAR O RELACIONAMENTO INSTITUCIONAL DA PREFEITURA DE MANAUS COM OUTROS ÓRGÃOS, INSTITUIÇÕES E ENTES FEDERATIVOS TENDO COMO ESCOPO GARANTIR E PROTEGER OS INTERESSES DO MUNICÍPIO

Qtde. Desafios 1

130101 - PROCURADORIA GERAL DO MUNICÍPIO

3: Gestão pública estratégica, empreendedora e transparente

1. DEFENDER JURIDICAMENTE A PREFEITURA MUNICIPAL DE MANAUS E GARANTIR O CUMPRIMENTO DA LEGISLAÇÃO VIGENTE

Qtde. Desafios 1

140101 - SECRETARIA MUNICIPAL ADMINISTRAÇÃO

3: Gestão pública estratégica, empreendedora e transparente

1. IMPLANTAR O PROGRAMA DE CAPACITAÇÃO E VALORIZAÇÃO DO SERVIDOR

2. IMPLANTAR O SISTEMA DE GERENCIAMENTO DE PROCESSOS

3. IMPLEMENTAR MELHORIAS LOGÍSTICAS NO GOVERNO MUNICIPAL.

4. REALIZAR CONCURSO PÚBLICO PARA O PREENCHIMENTO DAS MAIS DIVERSAS ÁREAS DA ADMINISTRAÇÃO PÚBLICA MUNICIPAL.

5. REDUZIR CUSTOS COM PESSOAL, MATERIAL E DESPESAS ADMINISTRATIVAS

Qtde. Desafios 5

150101 - GABINETE MILITAR

1: Inclusão social e redução das desigualdades sociais

1. GARANTIR O ACESSO À CIDADANIA DE JOVENS EM IDADE DE ALISTAMENTO MILITAR

3: Gestão pública estratégica, empreendedora e transparente

1. AMPLIAR O ATENDIMENTO DA DEFESA CIVIL PARA 24 HORAS

2. ESTRUTURAR A DEFESA CIVIL DO MUNICÍPIO

Qtde. Desafios 3

160101 - SECRETARIA MUNICIPAL DE FINANÇAS E CONTROLE INTERNO

3: Gestão pública estratégica, empreendedora e transparente

1. INCREMENTAR A RECEITA PRÓPRIA DO MUNICÍPIO SEM AUMENTO DA CARGA TRIBUTÁRIA

Qtde. Desafios 1

180101 - SECRETARIA MUNICIPAL DE EDUCAÇÃO

1: Inclusão social e redução das desigualdades sociais

1. CONSTRUIR ESCOLAS DE ENSINO FUNDAMENTAL E ESCOLAS DE EDUCAÇÃO INFANTIL

2. ERRADICAR O TRABALHO INFANTIL.

3. GARANTIR O DIREITO A CRECHE E PRÉ-ESCOLA PARA CRIANÇAS DE 0 A 5 ANOS.

4. GARANTIR OS DIREITOS DA PESSOA COM NECESSIDADE ESPECIAL.

5. IMPLANTAR TELECENTROS EM ESCOLAS DA REDE MUNICIPAL

6. IMPLEMENTAR O PROGRAMA SEGURANÇA ALIMENTAR.

7. OPORTUNIZAR AO PÚBLICO INFANTO JUVENIL ACESSO À EDUCAÇÃO AO LAZER, A CULTURA E SUA INTEGRAÇÃO A FAMÍLIA E A SOCIEDADE.

8. PRESTAR APOIO AOS PROFESSORES COM OBJETIVO DA MELHORIA NA QUALIDADE DA EDUCAÇÃO.

9. PROMOVER DESENVOLVIMENTO DA APRENDIZAGEM DA LEITURA E ESCRITA DOS ALUNOS

10. PROPORCIONAR A FORMAÇÃO INTEGRAL AO JOVEM.




Prefeitura de Manaus
Plano Plurianual – PPA 2010/2013
2638 - Macro-Objetivos e Desafios por UG

Anexo IV

UG Macro-Objetivo Desafio

3: Gestão pública estratégica, empreendedora e transparente		
1. AVALIAR A GESTÃO E O DESEMPENHO GOVERNAMENTAL		
2. CRIAR MECANISMOS PARA REDUÇÃO DE DESPÊNDIOS		
3. DESENVOLVER ESTRUTURAS ORGANIZACIONAIS GOVERNAMENTAIS		
4. IMPLANTAR O PROGRAMA DE CAPACITAÇÃO E VALORIZAÇÃO DO SERVIDOR		
5. MELHORAR O ACESSO DO CIDADÃO ATRAVÉS DA INFORMATIZAÇÃO DOS SERVIÇOS DA PREFEITURA		
6. REDUZIR CUSTOS COM PESSOAL, MATERIAL E DESPESAS ADMINISTRATIVAS		
	Qtde. Desafios	16
190101 - SECRETARIA MUNICIPAL DE COMUNICAÇÃO		
3: Gestão pública estratégica, empreendedora e transparente		
1. GARANTIR QUE AS AÇÕES REALIZADAS PELA PREFEITURA DE MANAUS SEJAM CONHECIDAS PELA POPULAÇÃO		
2. IMPLEMENTAR TÉCNICAS DE GESTÃO PÚBLICA COM ÊNFASE NA TRANSPARÊNCIA E NA PARTICIPAÇÃO DA SOCIEDADE		
	Qtde. Desafios	2
210101 - SECRETARIA MUNICIPAL DO TRABALHO E DESENVOLVIMENTO SOCIAL		
2: Crescimento econômico com geração de trabalho, emprego e renda, ambientalmente sustentável, redutor das desigualdades sociais e indutor do desenvolvimento urbano		
1. BUSCAR ATRAVÉS DE PARCERIA, A IMPLANTAÇÃO DE PROGRAMA DE INCENTIVO À PRODUÇÃO DE ARTESANATO.		
2. BUSCAR ATRAVÉS DE PARCERIAS, A IMPLANTAÇÃO DE CURSOS DE QUALIFICAÇÃO PROFISSIONAL TÉCNICA.		
3. REALIZAR CAMPANHAS DE DIVULGAÇÃO DAS POTENCIALIDADES DO MUNICÍPIO PARA DISTRIBUIÇÃO DA RENDA, DE TRABALHO E EMPREGO.		
3: Gestão pública estratégica, empreendedora e transparente		
1. IMPLEMENTAR TÉCNICAS DE GESTÃO PÚBLICA COM ÊNFASE NA TRANSPARÊNCIA E NA PARTICIPAÇÃO DA SOCIEDADE		
	Qtde. Desafios	4
230901 - FUNDO MUNICIPAL DE SAÚDE		
1: Inclusão social e redução das desigualdades sociais		
1. ASSEGURAR A GESTÃO DE QUALIDADE DA ASSISTÊNCIA FARMACÊUTICA		
2. INTENSIFICAR AÇÕES DE VIGILÂNCIA EM SAÚDE		
3. REESTRUTURAR ÁREA ESPECÍFICA DE SAÚDE OU ADMINISTRATIVA PROPORCIONANDO MELHOR ALOCAÇÃO DE PESSOAL.		
4. REESTRUTURAR ESTRATÉGIA DE SAÚDE DA FAMÍLIA.		
5. REFORMAR AS INSTALAÇÕES FÍSICAS DE ATENDIMENTO AO PÚBLICO NA ÁREA DA SAÚDE.		
3: Gestão pública estratégica, empreendedora e transparente		
1. CAPACITAR E FORMAR RECURSOS HUMANOS COM VISÃO GERENCIAL DE ATENÇÃO INSTITUCIONAL E COMUNITÁRIA		
2. IMPLEMENTAR MELHORIAS LOGÍSTICAS NO GOVERNO MUNICIPAL.		
3. IMPLEMENTAR TÉCNICAS DE GESTÃO PÚBLICA COM ÊNFASE NA TRANSPARÊNCIA E NA PARTICIPAÇÃO DA SOCIEDADE		
4. REFORMAR A ESTRUTURA FÍSICA DA SEDE E CONSTRUIR NOVAS BASES		
	Qtde. Desafios	9
270101 - SECRETARIA MUNICIPAL DE INFRAESTRUTURA		
2: Crescimento econômico com geração de trabalho, emprego e renda, ambientalmente sustentável, redutor das desigualdades sociais e indutor do desenvolvimento urbano		
1. CONCLUIR A CONSTRUÇÃO DOS VIADUTOS: VIADUTO DA ROTATÓRIA DO CORADO E DO VIADUTO DA ANTIGA PARAÍBA.		
2. CONSTRUIR E REFORMAR OS CENTROS ESPORTIVOS E COMUNITÁRIOS;		
3. IMPLANTAR PARQUES DE CULTURA E LAZER.		
4. IMPLEMENTAR O PROGRAMA DE ÁGUA.		
5. PREPARAR A INFRA-ESTRUTURA DA CIDADE PARA APOIO IRRESTRITO À COPA 2014		
6. RECUPERAR A PAVIMENTAÇÃO DE RUAS.		
3: Gestão pública estratégica, empreendedora e transparente		
1. IMPLEMENTAR MECANISMOS PARA CONTENÇÃO DE DESPESAS		
	Qtde. Desafios	7
270102 - PROG. DE DESENV. URBANO E INCLUSÃO SÓCIO-AMBIENTAL DE MANAUS		
1: Inclusão social e redução das desigualdades sociais		
1. GARANTIR O DIREITO À CRECHE E PRÉ-ESCOLA PARA CRIANÇAS DE 0 A 5 ANOS.		
2. IMPLANTAR PROJETOS AMPLOS DE URBANIZAÇÃO QUE ENVOLVAM SOLUÇÕES DEFINITIVAS DO DÉFICIT HABITACIONAL, DA POLUIÇÃO DE IGARAPÊS E DA CONSTRUÇÃO DE EQUIPAMENTOS PÚBLICOS DE INCLUSÃO URBANA		
	Qtde. Desafios	2
270901 - FUNDO MUNICIPAL DE HABITAÇÃO - FMH		
2: Crescimento econômico com geração de trabalho, emprego e renda, ambientalmente sustentável, redutor das desigualdades sociais e indutor do desenvolvimento urbano		
1. IMPLEMENTAR O PROGRAMA DE HABITAÇÃO.		
	Qtde. Desafios	1
280101 - SECRETARIA MUNICIPAL DE MEIO AMBIENTE E SUSTENTABILIDADE		
2: Crescimento econômico com geração de trabalho, emprego e renda, ambientalmente sustentável, redutor das desigualdades sociais e indutor do desenvolvimento urbano		
1. IMPLANTAR PROGRAMA DE EDUCAÇÃO AMBIENTAL		
2. IMPLEMENTAR POLÍTICAS DE CONTROLE AMBIENTAL.		
3. IMPLEMENTAR POLÍTICAS PÚBLICAS VOLTADAS AO MEIO AMBIENTE.		
4. PROMOVER A GESTÃO TERRITORIAL E AMBIENTAL		
3: Gestão pública estratégica, empreendedora e transparente		
1. COORDENAR E CONTROLAR OS RECURSOS HUMANOS DA PREFEITURA		
2. RESGATAR O PAPEL INSTITUCIONAL NA ÁREA DE ADMINISTRAÇÃO		
	Qtde. Desafios	6
280901 - FUNDO MUNICIPAL DE DESENVOLVIMENTO E MEIO AMBIENTE		
2: Crescimento econômico com geração de trabalho, emprego e renda, ambientalmente sustentável, redutor das desigualdades sociais e indutor do desenvolvimento urbano		
1. IMPLEMENTAR POLÍTICAS PÚBLICAS VOLTADAS AO MEIO AMBIENTE.		
	Qtde. Desafios	1
290101 - SECRETARIA MUNICIPAL DE GOVERNO		
3: Gestão pública estratégica, empreendedora e transparente		
1. PROMOVER A INTEGRAÇÃO DA IMPLEMENTAÇÃO DAS AÇÕES ESTRATÉGICAS DO MUNICÍPIO ENTRE OS ÓRGÃOS E ENTIDADES MUNICIPAIS NA BUSCA DO ALCANCE DAS METAS ESTABELECIDAS NO PLANO DE GOVERNO		
	Qtde. Desafios	1
300101 - SECRETARIA MUNICIPAL DE PRODUÇÃO E ABASTECIMENTO		
2: Crescimento econômico com geração de trabalho, emprego e renda, ambientalmente sustentável, redutor das desigualdades sociais e indutor do desenvolvimento urbano		
1. CONSTRUIR, REFORMAR E MODERNIZAR AS FEIRAS, MERCADOS E CAMELÓDROMOS.		
2. IMPLEMENTAR O PROJETO DE HORTICULTURA.		
3. MODERNIZAR O SISTEMA DE INFORMAÇÃO E CONTROLE DE AGRICULTURA E ABASTECIMENTO.		
3: Gestão pública estratégica, empreendedora e transparente		



Prefeitura de Manaus
Plano Plurianual – PPA 2010/2013
2638 - Macro-Objetivos e Desafios por UG

Anexo IV

UG	Macro-Objetivo	Desafio	Qtde. Desafios	
		1. COORDENAR E CONTROLAR O SISTEMA CENTRAL DE MATERIAL E PATRIMÔNIO		
		2. COORDENAR E CONTROLAR OS RECURSOS HUMANOS DA PREFEITURA		
		3. IMPLANTAR PROGRAMA DE CAPACITAÇÃO DE SERVIDORES ATRAVÉS DO CENTRO DE ESTUDOS, DIVULGAÇÃO E BIBLIOTECA EM PARCERIA COM A FUNDAÇÃO ESCOLA DE SERVIÇO PÚBLICO MUNICIPAL - FESPM		
		4. IMPLEMENTAR MELHORIAS LOGÍSTICAS NO GOVERNO MUNICIPAL.		
			7	
310101	- SECRETARIA MUNICIPAL DE ASSUNTOS FEDERATIVOS			
	3: Gestão pública estratégica, empreendedora e transparente			
		1. AUMENTAR A CAPTAÇÃO DE RECURSOS DE CONVÊNIOS E OPERAÇÕES DE CRÉDITOS ORIUNDAS DO GOVERNO FEDERAL		
			1	
330101	- SECRETARIA MUNICIPAL DE DESPORTO, LAZER E JUVENTUDE			
	2: Crescimento econômico com geração de trabalho, emprego e renda, ambientalmente sustentável, redutor das desigualdades sociais e indutor do desenvolvimento urbano			
		1. CONSTRUIR E REFORMAR OS CENTROS ESPORTIVOS E COMUNITÁRIOS;		
		2. GARANTIR QUE A INFRAESTRUTURA DOS CEL'S TENHAM CONDIÇÕES DE ATENDER A POPULAÇÃO NAS SUAS ATIVIDADES DE DEPORTO E LAZER		
		3. IMPLEMENTAR O PROGRAMA SEGUNDO TEMPO.		
		4. PROMOVER E PATROCINAR COMPETIÇÕES LOCAIS, NACIONAIS E INTERNACIONAIS.		
		5. PROMOVER E PATROCINAR COMPETIÇÕES PARA IDOSOS E PESSOAS COM DEFICIÊNCIA NOS CENTROS DE ESPORTE E LAZER - CEL'S		
	3: Gestão pública estratégica, empreendedora e transparente			
		1. COORDENAR E CONTROLAR O SISTEMA CENTRAL DE MATERIAL E PATRIMÔNIO		
		2. IMPLEMENTAR MECANISMOS PARA CONTENÇÃO DE DESPESAS		
		3. IMPLEMENTAR TÉCNICAS DE GESTÃO PÚBLICA COM ÊNFASE NA TRANSPARÊNCIA E NA PARTICIPAÇÃO DA SOCIEDADE		
			8	
350101	- RECURSOS SUPERVISIONADOS PELA SEMAD			
	3: Gestão pública estratégica, empreendedora e transparente			
		1. COORDENAR E CONTROLAR OS RECURSOS HUMANOS DA PREFEITURA		
		2. CRIAR MECANISMOS PARA REDUÇÃO DE DESPERDÍCIOS		
		3. IMPLEMENTAR MELHORIAS LOGÍSTICAS NO GOVERNO MUNICIPAL.		
			3	
360101	- RECURSOS SUPERVISIONADOS PELA SEMEF			
	3: Gestão pública estratégica, empreendedora e transparente			
		1. INCREMENTAR A RECEITA PRÓPRIA DO MUNICÍPIO SEM AUMENTO DA CARGA TRIBUTÁRIA		
			1	
370101	- SECRETARIA MUNICIPAL DE ASSISTÊNCIA SOCIAL E DIREITOS HUMANOS			
	1: Inclusão social e redução das desigualdades sociais			
		1. A DEFINIR		
		2. ERRADICAR A EXPLORAÇÃO SEXUAL DE CRIANÇAS E DOS ADOLESCENTES.		
		3. ERRADICAR O TRABALHO INFANTIL.		
		4. GARANTIR OS DIREITOS DA CRIANÇA E DO ADOLESCENTE.		
		5. IMPLEMENTAR O MONITORAMENTO E AVALIAÇÃO DAS AÇÕES SOCIAIS E DE CIDADANIA.		
		6. IMPLEMENTAR O SERVIÇO FUNERÁRIO.		
		7. PRESTAR APOIO TÉCNICO E LOGÍSTICO PARA AS AÇÕES DE CIDADANIA.		
		8. PRESTAR APOIO TÉCNICO E LOGÍSTICO PARA AS AÇÕES SOCIAIS E DE CIDADANIA.		
		9. PROMOVER OS DIREITOS HUMANOS MEDIANTE AÇÕES PREVENTIVAS, CORRETIVAS, REPARADORAS E SANCIONADORAS.		
	3: Gestão pública estratégica, empreendedora e transparente			
		1. IMPLEMENTAR MELHORIAS LOGÍSTICAS NO GOVERNO MUNICIPAL.		
		2. REDUZIR CUSTOS COM PESSOAL, MATERIAL E DESPESAS ADMINISTRATIVAS		
			11	
370901	- FUNDO MUNICIPAL DE ASSISTÊNCIA SOCIAL			
	1: Inclusão social e redução das desigualdades sociais			
		1. AMPLIAR O ATENDIMENTO DO CENTRO DE REFERÊNCIA ESPECIALIZADO DA ASSISTÊNCIA SOCIAL (CREAS).		
		2. ATENDER A DEPENDENTES QUÍMICOS.		
		3. ERRADICAR A EXPLORAÇÃO SEXUAL DE CRIANÇAS E DOS ADOLESCENTES.		
		4. ERRADICAR O TRABALHO INFANTIL.		
		5. GARANTIR O DIREITO A CRECHE E PRÉ-ESCOLA PARA CRIANÇAS DE 0 A 5 ANOS.		
		6. GARANTIR O DIREITO DO IDOSO.		
		7. GARANTIR OS DIREITOS DA PESSOA COM NECESSIDADE ESPECIAL.		
		8. PRESTAR APOIO TÉCNICO E LOGÍSTICO PARA AS AÇÕES SOCIAIS E DE CIDADANIA.		
		9. PROMOVER OS DIREITOS HUMANOS MEDIANTE AÇÕES PREVENTIVAS, CORRETIVAS, REPARADORAS E SANCIONADORAS.		
		10. PROPORCIONAR A FORMAÇÃO INTEGRAL AO JOVEM.		
	3: Gestão pública estratégica, empreendedora e transparente			
		1. REDUZIR CUSTOS COM PESSOAL, MATERIAL E DESPESAS ADMINISTRATIVAS		
			11	
370902	- FUNDO MUNICIPAL DE DIREITOS DA CRIANÇA E DO ADOLESCENTE			
	1: Inclusão social e redução das desigualdades sociais			
		1. GARANTIR OS DIREITOS DA CRIANÇA E DO ADOLESCENTE.		
			1	
370903	- FUNDO MUNICIPAL DE DIREITOS HUMANOS			
	1: Inclusão social e redução das desigualdades sociais			
		1. PROMOVER OS DIREITOS HUMANOS MEDIANTE AÇÕES PREVENTIVAS, CORRETIVAS, REPARADORAS E SANCIONADORAS.		
			1	
370904	- FUNDO MUNICIPAL DE APOIO À PESSOA COM DEFICIÊNCIA			
	1: Inclusão social e redução das desigualdades sociais			
		1. GARANTIR OS DIREITOS DA PESSOA COM NECESSIDADE ESPECIAL.		
			1	
380101	- SECRETARIA MUNICIPAL DE LIMPEZA E SERVIÇOS PÚBLICOS			
	2: Crescimento econômico com geração de trabalho, emprego e renda, ambientalmente sustentável, redutor das desigualdades sociais e indutor do desenvolvimento urbano			
		1. IMPLANTAR O PROJETO AQUI É O MEU LUGAR		
		2. IMPLEMENTAR O PROJETO LIXO LIMPO		
		3. MODERNIZAR OS SERVIÇOS PÚBLICOS (AUTOMAÇÃO E MECANIZAÇÃO)		
		4. TRATAR NO ATERRO SANITÁRIO OS RESÍDUOS DA CONSTRUÇÃO CIVIL		



Prefeitura de Manaus
Plano Plurianual – PPA 2010/2013
2638 - Macro-Objetivos e Desafios por UG

Anexo IV

UG Macro-Objetivo Desafio

3: Gestão pública estratégica, empreendedora e transparente			
1. REDUZIR CUSTOS COM PESSOAL, MATERIAL E DESPESAS ADMINISTRATIVAS		Qtde. Desafios	5
390101 - SECRETARIA MUNICIPAL DE PROJETOS ESPECIAIS E GESTÃO TECNOLÓGICA			
1: Inclusão social e redução das desigualdades sociais			
1. BUSCAR ATRAVÉS DE PARCERIAS COM INSTITUIÇÕES DE ENSINO SUPERIOR CONCESSÃO DE BOLSAS UNIVERSITÁRIAS			
2: Crescimento econômico com geração de trabalho, emprego e renda, ambientalmente sustentável, redutor das desigualdades sociais e indutor do desenvolvimento urbano			
1. BUSCAR PARCERIAS PÚBLICO-PRIVADAS EM MANAUS			
2. PREPARAR A INFRA-ESTRUTURA DA CIDADE PARA APOIO IRRESTRITO À COPA 2014.			
3: Gestão pública estratégica, empreendedora e transparente			
1. TORNAR O MUNICÍPIO DE MANAUS REFERÊNCIA EM GESTÃO DA TECNOLOGIA DA INFORMAÇÃO		Qtde. Desafios	4
390901 - FUNDO MUNICIPAL DE FOMENTO À MICRO E PEQUENA EMPRESA			
2: Crescimento econômico com geração de trabalho, emprego e renda, ambientalmente sustentável, redutor das desigualdades sociais e indutor do desenvolvimento urbano			
1. APOIAR AS MICROS E PEQUENAS EMPRESAS ATRAVÉS DO FUNDO MUNICIPAL DE APOIO À MICRO E PEQUENA EMPRESA (FUMPEQ)			
3: Gestão pública estratégica, empreendedora e transparente			
1. DESENVOLVER OS SETORES PRODUTIVOS DO MUNICÍPIO DE MANAUS ATRAVÉS DE PROGRAMAS ESPECIAIS DE FINANCIAMENTO		Qtde. Desafios	2
520201 - FUNDAÇÃO DE APOIO AO IDOSO "DOUTOR THOMAS"			
1: Inclusão social e redução das desigualdades sociais			
1. GARANTIR O DIREITO DO IDOSO.			
2. IMPLEMENTAR O PROGRAMA CONVIVER.			
3. MANTER AS ATIVIDADES DO PROGRAMA DE ATENDIMENTO DOMICILIAR AO IDOSO - PADI.			
4. MANTER O PROGRAMA DE ATIVIDADES DE LONGA PERMANÊNCIA - ATENÇÃO INTEGRAL AOS IDOSOS RESIDENTES NA FUNDAÇÃO DR. THOMAS.			
3: Gestão pública estratégica, empreendedora e transparente			
1. COORDENAR E CONTROLAR O SISTEMA CENTRAL DE MATERIAL E PATRIMÔNIO			
2. COORDENAR E CONTROLAR OS RECURSOS HUMANOS DA PREFEITURA		Qtde. Desafios	
540201 - INSTITUTO MUNICIPAL DE TRÂNSITO E TRANSPORTE URBANO			
2: Crescimento econômico com geração de trabalho, emprego e renda, ambientalmente sustentável, redutor das desigualdades sociais e indutor do desenvolvimento urbano			
1. ESTRUTURAR O SISTEMA DE TRANSPORTE COLETIVO			
2. ORGANIZAR O SISTEMA DE TRANSPORTE COLETIVO ALTERNATIVOS, EXECUTIVOS E URBANOS CONVENCIONAIS			
3. PREPARAR A INFRA-ESTRUTURA DA CIDADE PARA APOIO IRRESTRITO À COPA 2014.			
4. PROMOVER ESTUDOS DE VIABILIDADE PARA ALTERAÇÃO DO SISTEMA VIÁRIO DA CIDADE			
3: Gestão pública estratégica, empreendedora e transparente			
1. IMPLANTAR O PROGRAMA DE CAPACITAÇÃO E VALORIZAÇÃO DO SERVIDOR			
2. REDUZIR CUSTOS COM PESSOAL, MATERIAL E DESPESAS ADMINISTRATIVAS		Qtde. Desafios	6
560201 - INSTITUTO MUNICIPAL DE PLANEJAMENTO URBANO			
1: Inclusão social e redução das desigualdades sociais			
1. PRESTAR APOIO TÉCNICO E LOGÍSTICO PARA AS AÇÕES SOCIAIS E DE CIDADANIA.			
2: Crescimento econômico com geração de trabalho, emprego e renda, ambientalmente sustentável, redutor das desigualdades sociais e indutor do desenvolvimento urbano			
1. IMPLANTAR O PROGRAMA BOA CASA			
2. PROGRAMAR URBANIZAÇÃO, REGULARIZAÇÃO E INTEGRAÇÃO DE ASSENTAMENTOS PRECÁRIOS			
3: Gestão pública estratégica, empreendedora e transparente			
1. CAPACITAR E FORMAR RECURSOS HUMANOS COM VISÃO GERENCIAL DE ATENÇÃO INSTITUCIONAL E COMUNITÁRIA			
2. COORDENAR E CONTROLAR OS RECURSOS HUMANOS DA PREFEITURA			
3. RESTABELECIMENTO DA ATIVIDADE-FIM DO IMPLURB		Qtde. Desafios	6
560901 - FUNDO MUNICIPAL DE DESENVOLVIMENTO URBANO			
2: Crescimento econômico com geração de trabalho, emprego e renda, ambientalmente sustentável, redutor das desigualdades sociais e indutor do desenvolvimento urbano			
1. PROGRAMAR URBANIZAÇÃO, REGULARIZAÇÃO E INTEGRAÇÃO DE ASSENTAMENTOS PRECÁRIOS		Qtde. Desafios	1
580201 - FUNDAÇÃO MUNICIPAL DE CULTURA E TURISMO			
2: Crescimento econômico com geração de trabalho, emprego e renda, ambientalmente sustentável, redutor das desigualdades sociais e indutor do desenvolvimento urbano			
1. FOMENTAR E APOIAR O PRODUTO TURÍSTICO MANAUS			
2. OFERECER BIBLIOTECAS ESCOLARES COM INFRAESTRUTURA ADEQUADA QUE FAVOREÇAM AOS ALUNOS O ESTUDO E A PESQUISA ACADÊMICA			
3. PROMOVER, INCENTIVAR E APOIAR AS MANIFESTAÇÕES ARTÍSTICAS E CULTURAIS			
4. REVITALIZAR E PRESERVAR O PATRIMÔNIO HISTÓRICO E CULTURAL DE MANAUS			
3: Gestão pública estratégica, empreendedora e transparente			
1. COORDENAR E CONTROLAR OS RECURSOS HUMANOS DA PREFEITURA			
2. REDUZIR CUSTOS COM PESSOAL, MATERIAL E DESPESAS ADMINISTRATIVAS		Qtde. Desafios	6
580902 - FUNDO MUNICIPAL DE PRESERVAÇÃO DO PATRIMÔNIO HISTÓRICO E CULTURAL			
2: Crescimento econômico com geração de trabalho, emprego e renda, ambientalmente sustentável, redutor das desigualdades sociais e indutor do desenvolvimento urbano			
1. PROMOVER, INCENTIVAR E APOIAR AS MANIFESTAÇÕES ARTÍSTICAS E CULTURAIS		Qtde. Desafios	1
580903 - FUNDO MUNICIPAL DE CULTURA			
2: Crescimento econômico com geração de trabalho, emprego e renda, ambientalmente sustentável, redutor das desigualdades sociais e indutor do desenvolvimento urbano			
1. PROMOVER, INCENTIVAR E APOIAR AS MANIFESTAÇÕES ARTÍSTICAS E CULTURAIS			
2. REVITALIZAR E PRESERVAR O PATRIMÔNIO HISTÓRICO E CULTURAL DE MANAUS			
3: Gestão pública estratégica, empreendedora e transparente			
1. REDUZIR CUSTOS COM PESSOAL, MATERIAL E DESPESAS ADMINISTRATIVAS		Qtde. Desafios	3
590201 - FUNDAÇÃO ESCOLA DE SERVIÇO PÚBLICO MUNICIPAL			
3: Gestão pública estratégica, empreendedora e transparente			
1. IMPLANTAR O PROGRAMA DE CAPACITAÇÃO E VALORIZAÇÃO DO SERVIDOR		Qtde. Desafios	1
990000 - RESERVA DE CONTINGÊNCIA			
3: Gestão pública estratégica, empreendedora e transparente			
1. IMPLEMENTAR MECANISMOS PARA CONTENÇÃO DE DESPESAS		Qtde. Desafios	1
		Qtde. Desafios	153



Prefeitura de Manaus
Plano Plurianual – PPA 2010/2013
2642 - Tabela de Programas

Anexo V

Código	1001	Abreviatura	ATUP	UO Responsável	010101 CÂMARA MUNICIPAL DE MANAUS	Gerente	DEPARTAMENTODE ORÇAMENTO
Descrição do Programa ATUAÇÃO PARLAMENTAR						Objetivo LEGISLAR EM CONSONÂNCIA COM OS PRECEITOS CONSTITUCIONAIS E COM AS NORMAS ESTABELECIDAS NA LEI ORGÂNICA DO MUNICÍPIO E OFERECER PLENAS CONDIÇÕES AOS VEREADORES NO EXERCÍCIO DE SUAS FUNÇÕES, QUANDO DA APRECIÇÃO DE MATÉRIAS DE COMPETÊNCIA DO LEGISLATIVO MUNICIPAL	
Macro-Objetivo 1: Inclusão social e redução das desigualdades sociais							
Tipo 1 - Finalístico Público Alvo POPULAÇÃO DE MANAUS							
Justificativa ASSEGURAR A ATUAÇÃO PARLAMENTAR NO QUE TANGE AS FUNÇÕES LEGISLATIVA, FISCALIZADORAS DOS ATOS DO PODER EXECUTIVO.						Horizonte Temporal Contínuo Início em: Término em: Multisetorial NÃO	
Status Alterado Justificativa da Revisão CORREÇÕES ORTOGRÁFICAS							
Problema A PRESTAÇÃO DE INFORMAÇÃO E CONTAS DE FORMA TRANSPARENTE E PERIÓDICAS À SOCIEDADE, A FIM DE QUE OS CIDADÃOS POSSAM AVALIAR O GRAU DE EFICIÊNCIA E QUALITATIVA PRODUÇÃO LEGISLATIVA PARA PREENCHER OS VAZIOS LEGISLATIVOS							
Causas AUSÊNCIA DE CUMPRIMENTO DE FORMA MAIS EFETIVA SEU PAPEL NO REGIME DEMOCRÁTICO, DESEMPENHANDO SUAS FUNÇÕES DE FORMA INSATISFATORIA							
Consequências O PODER LEGISLATIVO TORNA-SE UMA INSTITUIÇÃO IMPOPULAR E MALVISTA PELA POPULAÇÃO EM GERAL, PAIRANDO SOBRE ESTE DESCONFIANÇA E SOBRE SEUS MEMBROS A AVERSÃO							
Indicadores TAXA DE APROVEITAMENTO LEGISLATIVO (0001)							
Código	1002	Abreviatura	PEL	UO Responsável	330101 SECRETARIA MUNICIPAL DE DESPORTO, LAZER E JUVENTUDE	Gerente	DEPARTAMENTO DE DESPORTO
Descrição do Programa PROMOÇÃO DE ESPORTE E LAZER						Objetivo PROMOVER, APOIAR E FOMENTAR A REALIZAÇÃO DE EVENTOS ESPORTIVOS E DE LAZER, UTILIZANDO OS ESPAÇOS ESPORTIVOS DISPONÍVEIS, CONSTRUIR, REFORMAR E EQUIPAR QUADRAS, CAMPOS E OUTROS EQUIPAMENTOS DE ESPORTE E LAZER PARA ATENDER A DEMANDA EXISTENTE, DAR APOIO A PROJETOS DE CARÁTER DESPORTIVOS QUE SE ENQUADREM NAS DIRETRIZES E PRIORIDADES CONSTANTES DA POLÍTICA MUNICIPAL DO DESPORTO, INCENTIVAR A CAMADA POPULACIONAL ADEQUADA AO ESPORTE EM SUAS DIVERSAS MODALIDADES, ETC.	
Macro-Objetivo 2: Crescimento econômico com geração de trabalho, emprego e renda, ambientalmente sustentável, redutor das desigualdades sociais e indutor do desenvolvimento urbano							
Tipo 1 - Finalístico Público Alvo CRIANÇAS, ADOLESCENTES, ADULTOS, IDOSOS E PESSOAS COM DEFICIÊNCIA-PCD							
Justificativa A INCLUSÃO SOCIAL ATRAVÉS DA PRÁTICA DESPORTIVA REQUER DO MUNICÍPIO APOIO CONSTANTE ATRAVÉS DE AÇÕES DE ESPORTES E LAZER, ALÉM DE MANTER UMA ESTRUTURA COM LOCAIS ADEQUADOS PARA O DESENVOLVIMENTO DE ATIVIDADES ESPORTIVAS, ATINGINDO COMUNIDADES ESPALHADAS POR TODA A CIDADE NAS DIVERSAS CAMADAS SOCIAIS.						Horizonte Temporal Contínuo Início em: Término em: Multisetorial NÃO	
Status Alterado Justificativa da Revisão INCLUIR INDICADOR NECESSÁRIO AO PROGRAMA DE PROMOÇÃO DE ESPORTE E LAZER							
Problema COMUNIDADES SEM APOIO PARA DESENVOLVER PRÁTICAS DE ESPORTES E LAZER. LOCAIS ESPORTIVOS ABANDONADOS. ENTIDADE DE ADMINISTRAÇÃO ESPORTIVAS DESESTRUTURADAS E TRABALHANDO ILEGALMENTE.							
Causas LOCAIS ESPORTIVOS ADMINISTRADOS POR PESSOAS DESPREPARADAS PARA PROMOVER ATIVIDADES ESPORTIVAS, COM INTERESSES PESSOAIS. DEPRECIÇÃO E ABANDONO DO PATRIMÔNIO PÚBLICO.							
Consequências CRIANÇAS, JOVENS E ADULTOS OCIOSOS E CONTRIBUINDO PARA OS ÍNDICES DE VANDALISMO E ALTO CONSUMO DE DROGAS. DEPRECIÇÃO E ABANDONO DO PATRIMÔNIO PÚBLICO.							
Indicadores TAXA DE PESSOAS COM DEFICIÊNCIA ATENDIDAS DIRETAMENTE POR AÇÕES DE ESPORTE E LAZER PROMOVIDAS PELA SEMDEJ (0004) TAXA DE CRIANÇAS E ADOLESCENTES E ADULTOS ATENDIDOS DIRETAMENTE POR AÇÕES DE ESPORTE E LAZER PROMOVIDAS PELA SEMDEJ (0005) TAXA DE IDOSOS ATENDIDOS POR AÇÕES DIRETAS DE ESPORTE E LAZER PROMOVIDAS PELA SEMDEJ (0006) TAXA DE PESSOAS ATENDIDAS DIRETAMENTE POR EVENTOS INCENTIVADOS E PROGRAMAS E PROJETOS ESPORTIVOS APOIADOS PELA SEMDEJ (0007) TAXA DE INSTALAÇÕES DE ESPORTE E LAZER REFORMADAS PELA SEMDEJ (0011) TAXA DE INSTALAÇÕES DE ESPORTE E LAZER CONSTRUÍDAS E AMPLIADAS PELA SEMDEJ (0012)							
Código	1004	Abreviatura	API	UO Responsável	520201 FUNDAÇÃO DE APOIO AO IDOSO "DOUTOR THOMAS"	Gerente	DEPARTAMENTO SOCIAL E DE SAÚDE AO IDOSO
Descrição do Programa ASSISTÊNCIA A PESSOA IDOSA						Objetivo ATENDER PESSOAS APARTIR DE 60 ANOS, EM SISTEMA DE MORADIA INSTITUCIONAL, CONVIVÊNCIA SOCIAL E ASSISTÊNCIA DOMICILIAR, GARANTINDO ACOMPANHAMENTO MULTIDISCIPLINAR, PROPORCIONANDO-LHES O ENVELHECIMENTO SAUDÁVEL.	
Macro-Objetivo 1: Inclusão social e redução das desigualdades sociais							
Tipo 1 - Finalístico Público Alvo IDOSOS RESIDENTES NA ZONA URBANA E RURAL DO MUNICÍPIO DE MANAUS.							
Justificativa POR MEIO DO DECRETO MUNICIPAL NºS 482, DE 07 DE MARÇO DE 2001, QUE DISPÕE SOBRE A POLÍTICA MUNICIPAL DO IDOSO, COUBE A FUNDAÇÃO DE APOIO AO IDOSO "DR. THOMAS" A RESPONSABILIDADE PELA COORDENAÇÃO, ACOMPANHAMENTO E AVALIAÇÃO DA POLÍTICA DE PROMOÇÃO E ASSISTÊNCIA SOCIAL DA PESSOA IDOSA, BEM COMO O MONITORAMENTO TÉCNICO DOS PROFISSIONAIS ENVOLVIDOS.						Horizonte Temporal Contínuo Início em: Término em: Multisetorial NÃO	
Status Alterado Justificativa da Revisão PROGRAMA NÃO É MULTISSETORIAL							
Problema CONSIDERANDO AUMENTO DA POPULAÇÃO IDOSA NO MUNICÍPIO DE MANAUS E OS AVANÇOS NA POLÍTICA DO IDOSO, CONSTATA-SE A NECESSIDADE DE AMPLIAR AÇÕES VOLTADAS A ESSE PÚBLICO, JUNTO A SOCIEDADE, A FAMÍLIA E O PODER PÚBLICO, VISANDO GARANTIR SEUS DIREITOS.							
Causas AUMENTO DA POPULAÇÃO IDOSA; PRECÁRIO CONVÍVIO FAMILIAR E SOCIAL, OCASIONANDO INCIDÊNCIA DE ABANDONO. MAUS TRATOS FÍSICOS E PSICOLÓGICO CONTRA A PESSOA IDOSA.							
Consequências FALTA DE ESTRUTURA ADEQUADA PARA ATENDER A POPULAÇÃO COM A IDADE ACIMA DE 60 ANOS.							
Indicadores TAXA DE IDOSOS ATENDIDOS NOS PROGRAMAS INSTITUCIONAIS DA FUNDAÇÃO DE APOIO AO IDOSO "DR. THOMAS". (0030)							
Código	1005	Abreviatura	MAO LIMP	UO Responsável	380101 SECRETARIA MUNICIPAL DE LIMPEZA E SERVIÇOS PÚBLICOS	Gerente	SEMULSP
Descrição do Programa MANAUS MAIS LIMPA						Objetivo COLETAR LIXO INDUSTRIAL, COMERCIAL, DOMÉSTICO, HOSPITALAR E PÓDA DE ÁRVORES NAS VIAS PÚBLICAS DO MUNICÍPIO; COLETAR LIXO EM IGARAPÉS; VARRER, CAPINAR E PINTAR RUAS E LOGRADOUROS PÚBLICOS; CONSERVAR OS CEMITÉRIOS E BANHEIROS PÚBLICOS DA CIDADE; CONSCIENTIZAR A POPULAÇÃO QUANTO A DISPOSIÇÃO E TRATAMENTO CORRETO DO LIXO DOMICILIAR	
Macro-Objetivo 2: Crescimento econômico com geração de trabalho, emprego e renda, ambientalmente sustentável, redutor das desigualdades sociais e indutor do desenvolvimento urbano							
Tipo 1 - Finalístico Público Alvo POPULAÇÃO DE MANAUS							
Justificativa REDUZIR A POLUIÇÃO NAS VIAS PÚBLICAS, NOS IGARAPÉS, PRAÇAS E CEMITÉRIOS POR MEIO DA COLETA DE LIXO E TRATAMENTO RESIDUAL, FAZENDO-SE NECESSÁRIA A CONTRATAÇÃO DE TERCEIROS PARA EFETUAR OS SERVIÇOS COM CARROS COLETORES						Horizonte Temporal Contínuo Início em: Término em: Multisetorial NÃO	
Status Alterado Justificativa da Revisão ADEQUAÇÃO PARA UM ÚNICO PROGRAMA PARA A UG							
Problema ACÚMULO DE LIXO E DETRITOS SÓLIDOS NAS VIAS, IGARAPÉS E AMBIENTES PÚBLICOS DA CIDADE DE MANAUS							
Causas A CONCENTRAÇÃO DEMOGRÁFICA NAS GRANDES CIDADES E O GRANDE AUMENTO DO CONSUMO DE BENS GERAM UMA ENORME QUANTIDADE DE RESÍDUOS DE TODO TIPO, PROCEDENTES TANTO DAS RESIDÊNCIAS COMO DAS ATIVIDADES PÚBLICAS E DOS PROCESSOS INDUSTRIAIS.							



Prefeitura de Manaus
Plano Plurianual – PPA 2010/2013
2642 - Tabela de Programas

Anexo V

Consequências

PROLIFERAÇÃO DE VETORES CAUSADORES DE DOENÇAS CAUSADAS POR RATOS, BARATAS, MOSCAS ENTRE OUTROS QUE ENCONTRAM NOS RESTOS DE MATÉRIAS ORGÂNICAS CONDIÇÕES IDEAIS PARA SE DESENVOLVEREM. QUANDO O LIXO NÃO É RECOLHIDO, A CIDADE FICA COM MAU ASPECTO E MAU CHEIRO

Indicadores

MASSA COLETADA DE RESÍDUOS SÓLIDOS URBANOS PER CAPITA EM RELAÇÃO A POPULAÇÃO URBANA. (0022)
TAXA DE COBERTURA DE SERVIÇO DE VARRIÇÃO (0023)
TAXA DE RECUPERAÇÃO DE MATERIAIS REICLADOS (EXCETO MATÉRIA ORGÂNICA E REJEITOS) EM RELAÇÃO A QUANTIDADE TOTAL COLETADA (0024)
TAXA DE COBERTURA DO SERVIÇO DE RESÍDUO DOMICILIAR EM RELAÇÃO A POPULAÇÃO URBANA(%) (0025)
CUSTO UNITÁRIO MÉDIO DOS SERVIÇOS DE COLETA (EMPRESAS CONTRATADAS) (0026)
TAXA DE SEPULTAMENTO DOS CEMITÉRIOS (0034)

Código	1010	Abreviatura	P EXER CID	UO Responsável	110101 GABINETE CIVIL	Gerente	GABINETE CIVIL				
Descrição do Programa						Objetivo					
PROGRAMA EXERCENDO A CIDADANIA						PROMOVER O EXERCÍCIO DA CIDADANIA E PARTICIPAÇÃO POPULAR NA ADMINISTRAÇÃO PÚBLICA MUNICIPAL.					
Macro-Objetivo						3: Gestão pública estratégica, empreendedora e transparente					
Tipo		1 - Finalístico		Público Alvo		MUNICÍPIOS EM GERAL					
Justificativa				Horizonte Temporal		Contínuo		Início em:		Término em:	
ATENDER OS MUNICÍPIOS COM SOLUÇÃO DE IMPACTO IMEDIATO OU ENCAMINHAMENTO AOS ÓRGÃOS COMPETENTES										Multisetorial	
Status		Incluso		Justificativa da Revisão							
Problema											
MUNICÍPIOS SEM ASSISTÊNCIA E INFORMAÇÕES AOS SEUS ANSEIOS											
Causas											
PESSOAS DESASSISTIDAS											
Consequências											
PESSOAS INSATISFEITAS SEM SOLUCIONAR PROBLEMAS QUE PODERIAM SER RESOLVIDOS											
Indicadores											
TAXA DE SATISFAÇÃO DOS CLIENTES EXTERNOS (0031)											

Código	1015	Abreviatura	DCULTURA	UO Responsável	580201 FUNDAÇÃO MUNICIPAL DE CULTURA E TURISMO	Gerente	DIRETORIA DE LOGÍSTICA E FINANÇAS								
Descrição do Programa						Objetivo									
DIFUSÃO CULTURAL						APOIAR, PROMOVER O ARTISTA LOCAL NOS SEGMENTOS MUSICAIS, DANÇA, TEATRO, LITERATURA, CINEMA, ARTES PLÁSTICAS, ÁUDIO VISUAL, FOTOGRAFIAS, APOIAR E INCENTIVAR O FOLCLORE E A CULTURA LOCAL. LEVAR ENTRETENIMENTO A POPULAÇÃO DE MANAUS, BUSCAR O DESENVOLVIMENTO SÓCIO CULTURAL DA POPULAÇÃO MANAUARA.									
Macro-Objetivo						2: Crescimento econômico com geração de trabalho, emprego e renda, ambientalmente sustentável, redutor das desigualdades sociais e indutor do desenvolvimento urbano									
Tipo		1 - Finalístico		Público Alvo		POPULAÇÃO MANAUARA									
Justificativa				Horizonte Temporal		Contínuo		Início em:		Término em:		Multisetorial		SIM	
O MOVIMENTO ARTÍSTICO DE MANAUS AINDA CAMINHA NA LUTA POR OCUPAR ESPAÇOS NO ÂMBITO NACIONAL, MAS ANTES PRECISA TER SUA PRODUÇÃO EM SINTONIA COM A POPULAÇÃO LOCAL, PARA ISSO É NECESSÁRIO UM GRANDE PROJETO DE IDENTIDADE ENVOLVENDO TODOS OS ARTISTAS DA SOCIEDADE, FAZ-SE NECESSÁRIO INVESTIMENTO IMEDIATO EM AÇÕES QUE GARANTAM A VEÍCULAÇÃO E DIVULGAÇÃO DAS PRODUÇÕES E MANIFESTAÇÕES CULTURAIS E GARANTIR A INTENSIFICAÇÃO DO MOVIMENTO CULTURAL DA CIDADE.															
Status		Alterado		Justificativa da Revisão		TORNAR O PROGRAMA MULTISSETORIAL, EXCLUSÃO DE INDICADORES									
Problema															
RECURSOS INSUFICIENTES PARA O APOIO E DIVULGAÇÃO DA PRODUÇÃO CULTURAL, ARTÍSTICA E DA MANIFESTAÇÃO POPULAR															
Causas															
INSUFICIÊNCIA DE RECURSOS PARA A VEÍCULAÇÃO, DIVULGAÇÃO E PROPAGAÇÃO DA PRODUÇÃO CULTURAL LOCAL. TAMBÉM PODEMOS PONTUAR A FALTA DE OPORTUNIDADE À PRODUÇÃO LOCAL FRENTE AOS PRODUTOS IMPOSTOS PELA INDÚSTRIA DO ENTRETENIMENTO.															
Consequências															
CASO SEJA CONFIRMADO O DIAGNÓSTICO APRESENTADO OS VALORES CULTURAIS DA CIDADE TENDEM A SUCUMBIR À INVASÃO DE OUTROS BENS CULTURAIS ALHEIOS À NOSSA REALIDADE TRAZIDOS PELAS TÁTICAS MERCADOLÓGICAS DA GLOBALIZAÇÃO.															
Indicadores															
CRESCIMENTO DO APOIO AO ARTISTA LOCAL (0009)															

Código	1016	Abreviatura	TUR1	UO Responsável	580201 FUNDAÇÃO MUNICIPAL DE CULTURA E TURISMO	Gerente	FUNDAÇÃO MUNICIPAL DE CULTURA E TURISMO			
Descrição do Programa						Objetivo				
PROGRAMA DE DESENVOLVIMENTO DO TURISMO						REALIZAR AÇÕES QUE CONTRIBUAM PARA A MELHORIA DA QUALIDADE DOS SERVIÇOS E INFRA-ESTRUTURA TURISTICA.				
Macro-Objetivo		2: Crescimento econômico com geração de trabalho, emprego e renda, ambientalmente sustentável, redutor das desigualdades sociais e indutor do desenvolvimento urbano								
Tipo		1 - Finalístico	Público Alvo		POPULAÇÃO LOCAL E TURISTAS					
Justificativa		Horizonte Temporal		Contínuo	Início em:		Término em:		Multisetorial	NÃO
ROMOVER A MELHORIA DOS EQUIPAMENTOS E SERVIÇOS TURÍSTICOS DA CIDADE, VISANDO INCREMENTAR O PRODUTO TURÍSTICO MANAUS, GERANDO ARRECADAÇÃO PARA O MUNICÍPIO E CRIANDO NOVOS EMPREGOS.										
Status		Alterado	Justificativa da Revisão		ALTERAÇÃO DA GERENCIA					
Problema										
INSUFICIÊNCIA DE RECURSOS PARA AÇÕES VOLTADAS PARA MOVIMENTAR A ATIVIDADE TURÍSTICA DA CIDADE DE MANAUS										
Causas										
AUSÊNCIA DE AÇÕES SUFICIENTES PARA DAR SUPORTE AO DESENVOLVIMENTO DA ATIVIDADE TURÍSTICA E IMPLEMENTAÇÃO DA CADEIA PRODUTIVA DO TURISMO.										
Consequências										
CASO PERMANEÇA O QUADRO DESTACADO, MANAUS CORRE O RISCO DE NÃO ESTAR ENQUADRADA COMO CIDADE TURÍSTICA NOS PADRÕES DO MINISTÉRIO DO TURISMO PARA OS PRÓXIMOS 4 ANOS.										
Indicadores										
TAXA DE DESENVOLVIMENTO DO TURISMO (0051)										

Código	1018	Abreviatura	BU	UO Responsável	390101 SECRETARIA MUNICIPAL DE PROJETOS ESPECIAIS E GESTÃO TECNOLÓGICA	Gerente	DEPARTAMENTO ADMINISTRATIVO FINANCEIRO								
Descrição do Programa						Objetivo									
PROGRAMA BOLSA UNIVERSIDADE						CONCEDER A ESTUDANTES COM RENDA FAMILIAR BRUTA DE ATÉ QUATRO SALÁRIOS MÍNIMOS, BOLSAS DE ESTUDO INTEGRAIS, PARCIAIS DE 75% (SETENTA E CINCO POR CENTO) E DE 50% (CINQUENTA POR CENTO) DO VALOR DAS MENSALIDADES PARA ESTUDANTES DE CURSOS DE GRADUAÇÃO, EM INSTITUIÇÕES DE ENSINO SUPERIOR DA CIDADE DE MANAUS, COM OU SEM FINS LUCRATIVOS, QUE TENHAM ADERIDO AO PROGRAMA BOLSA UNIVERSIDADE.									
Macro-Objetivo						1: Inclusão social e redução das desigualdades sociais									
Tipo		1 - Finalístico		Público Alvo		ESTUDANTES UNIVERSITÁRIOS CARENTES DO MUNICÍPIO DE MANAUS									
Justificativa				Horizonte Temporal		Contínuo		Início em:		Término em:		Multisetorial		NÃO	
PROPORCIONAR À CATEGORIA "ESTUDANTES UNIVERSITÁRIOS", MENOS FAVORECIDA NO ASPECTO DE RENDA, O CUSTEIO INTEGRAL OU PARCIAL DE SUA FORMAÇÃO UNIVERSITÁRIA; CONCEDER BOLSAS DE ESTUDO, EM NÍVEL DE TERCEIRO GRAU, COMPLEMENTANDO AS AÇÕES VOLTADAS PARA O ENFRENTAMENTO DA POBREZA, REDUZINDO ASSIM O ÍNDICE DE EVASÃO NAS UNIVERSIDADES COMO CONSEQUÊNCIA DE DIFICULDADES FINANCEIRAS ENFRENTADAS PELOS ALUNOS															
Status		Alterado		Justificativa da Revisão		ALTERAÇÃO DE INDICADOR									
Problema															
POBREZA FAMILIAR, RESTRINGINDO O ACESSO DOS ESTUDANTES AOS ESTUDOS SUPERIORES EM UNIVERSIDADES PRIVADAS, EVASÃO NAS INSTITUIÇÕES DE ENSINO SUPERIOR POR INADIMPLÊNCIA, E FALTA DE POLÍTICAS PÚBLICAS VOLTADAS PARA DESIGUALDADES SOCIAIS.															
Causas															
FALTA DE RECURSOS FINANCEIROS POR PARTE DOS ESTUDANTES UNIVERSITÁRIOS, PARA CUSTEIO DOS ESTUDOS															
Consequências															
DEIXA DE SER PROPORCIONADA A CONCLUSÃO DO NÍVEL SUPERIOR A ESTUDANTES DE BAIXA RENDA, NÃO OPORTUNIZANDO SUA CAPACITAÇÃO PROFISSIONAL, PARA QUE OS MESMOS POSSAM COLABORAR NO PROCESSO DE DESENVOLVIMENTO DO MUNICÍPIO															
Indicadores															
TAXA DE BOLSAS CONCEDIDAS POR PERÍODO LETIVO (0116)															



Prefeitura de Manaus
Plano Plurianual – PPA 2010/2013
2642 - Tabela de Programas

Anexo V

Código	1019	Abreviatura	PID	UO Responsável	390101 SECRETARIA MUNICIPAL DE PROJETOS ESPECIAIS E GESTÃO TECNOLÓGICA	Gerente	DEPARTAMENTO ADMINISTRATIVO FINANCEIRO
Descrição do Programa				Objetivo			
PROGRAMA INCLUSÃO DIGITAL				IMPLANTAR NAS PRINCIPAIS PRAÇAS, PARQUES PÚBLICOS E PONTOS TURÍSTICOS DA CIDADE DE MANAUS, QUIOSQUES EQUIPADOS COM COMPUTADORES PRIORIZANDO O ACESSO A INTERNET DE FORMA SEGURA E CONTROLADA E SERVIÇOS DE INFORMÁTICA, GARANTINDO PONTOS DE APOIO AOS TURISTAS E A POPULAÇÃO DA CIDADE, AMPLIANDO ASSIM A DISPONIBILIDADE DESTES SERVIÇOS EM RAZÃO DA COPA DE 2014. BEM COMO GARANTIR ATRAVÉS DO SUPORTE A OPERACIONALIZAÇÃO DOS TELECENTROS, POSSIBILITANDO A INCLUSÃO DIGITAL A TODAS AS FAIXAS ETÁRIAS DE USUÁRIOS DO SISTEMA.			
Macro-Objetivo				2: Crescimento econômico com geração de trabalho, emprego e renda, ambientalmente sustentável, redutor das desigualdades sociais e indutor do desenvolvimento urbano			
Tipo				Público Alvo			
1 - Finalístico				TURISTAS E POPULAÇÃO DO MUNICÍPIO DE MANAUS			
Justificativa				Horizonte Temporal			
A PRESENTE INICIATIVA PERMITIRÁ À PREFEITURA MUNICIPAL DE MANAUS RESPONDER À DEMANDA POR INFORMAÇÕES QUALIFICADAS POR PARTE DO PÚBLICO BENEFICIÁRIO, AMPLIANDO OS MEIOS DE COMUNICAÇÃO, VISANDO ACESSO DOS TURISTAS E POPULAÇÃO EM GERAL, AS INFORMAÇÕES DE INTERESSE PÚBLICO E CONHECIMENTO GERAL. ESTA INICIATIVA VAI AO ENCONTRO DE DIVERSAS OUTRAS DE ESCOPO ATÉ MAIS AMPLO ACONTECENDO EM TODO O MUNDO QUE VÊEM NA INTERNET UM VEÍCULO DE TRANSFORMAÇÃO DAS RELAÇÕES SOCIAIS, CULTURAIS E ECONÔMICAS. ESTAS INICIATIVAS TÊM POR OBJETIVO DEMOCRATIZAR OS CANAIS DE COMUNICAÇÃO, GERAR CONTEÚDO DIGITAL E NOVAS OPORTUNIDADES DE NEGÓCIOS, POSSIBILITANDO AO CIDADÃO INSTRUMENTOS PARA SUA INCLUSÃO NA ERA DIGITAL.				Temporário			
Status				Início em:			
Alterado				Término em:			
Justificativa da Revisão				Multisetorial			
ALTERAÇÃO DA DESCRIÇÃO DO PROGRAMA				NÃO			
Problema				Indicadores			
FALTA DE OFERECIMENTO DE SERVIÇOS DE INTERNET, EM LOCAIS PÚBLICOS				PERCENTUAL DE USUÁRIOS DO SERVIÇO DE INTERNET (0060)			
Causas							
FALTA DE INVESTIMENTOS DIRECIONADOS A ESSE FIM							
Consequências							
DEIXA DE SER OPORTUNIZADA EM ÁREAS PÚBLICAS E PONTOS TURÍSTICOS, A POPULAÇÃO DA CIDADE DE MANAUS E AO SEUS VISITANTES, A DEMANDA POR INFORMAÇÕES QUALIFICADAS POR PARTE DO PÚBLICO BENEFICIÁRIO DOS SERVIÇOS DE INTERNET, HOJE COM DIFICULDADES DE ACESSO A INFORMAÇÕES DE INTERESSE PÚBLICO E CONHECIMENTO GERAL.							
Código	1020	Abreviatura	SEMTRAD	UO Responsável	210101 SECRETARIA MUNICIPAL DO TRABALHO E DESENVOLVIMENTO SOCIAL	Gerente	DESENVOLVIMENTO ECONÔMICO E TRABALHO
Descrição do Programa				Objetivo			
ECONOMIA SOLIDÁRIA				IDENTIFICAR E ORGANIZAR EMPREENDIMENTOS SOLIDÁRIOS, ATRAVÉS DE INCENTIVOS A COMERCIALIZAÇÃO E IMPLANTAÇÃO DO CENTRO PÚBLICO DE ECONOMIA SOLIDÁRIA			
Macro-Objetivo				2: Crescimento econômico com geração de trabalho, emprego e renda, ambientalmente sustentável, redutor das desigualdades sociais e indutor do desenvolvimento urbano			
Tipo				Público Alvo			
1 - Finalístico				EMPREENHIMENTOS PRODUTIVOS			
Justificativa				Horizonte Temporal			
ESTE PROGRAMA ATENDE A FINALIDADE DA SEMTRAD, CONFORME DIÁRIO OFICIAL DO MUNICÍPIO DE MANAUS, Nº 2252 - SEXTA-FEIRA, 24 DE JULHO DE 2009 QUE REGULAMENTA O REGIMENTO INTERNO, ATRAVÉS DECRETO Nº 0091, DE 04 DE MAIO DE 2009.				Contínuo			
Status				Início em:			
Alterado				Término em:			
Justificativa da Revisão				Multisetorial			
ADEQUAÇÕES.				NÃO			
Problema				Indicadores			
BAIXO ÍNDICE DE POLÍTICAS PÚBLICAS VOLTADAS AO DESENVOLVIMENTO DA ECONOMIA SOLIDÁRIA EM MANAUS.				CRESCIMENTO DE EMPREENHIMENTOS SOLIDÁRIOS (0065)			
Causas							
NÃO HÁ AÇÕES ESPECÍFICAS PARA ESTE SETOR, FALTA DE CADASTRO/RECADASTRO DE EMPREENHIMENTOS SOLIDÁRIOS, FALTA DE ESPAÇO ESPECÍFICO PARA A COMERCIALIZAÇÃO E FALTA DE DIVULGAÇÃO DE EMPREENHIMENTOS SOLIDÁRIOS.							
Consequências							
1. O FORUM MUNICIPAL DE ECONOMIA SOLIDÁRIA NÃO SE FORTALECE, 2. PERDA DE ARRECAÇÃO MUNICIPAL, 3. NÃO DESENVOLVIMENTO DE EMPREENHIMENTOS DE ECONOMIA SOLIDÁRIA							
Código	1022	Abreviatura	MTU	UO Responsável	540201 INSTITUTO MUNICIPAL DE TRÂNSITO E TRANSPORTE URBANO	Gerente	DIRETORIA DE TRANSPORTES
Descrição do Programa				Objetivo			
MELHORIA DO TRANSPORTE URBANO				MELHORAR O TRANSPORTE URBANO DA CIDADE DE MANAUS COM A CONSTRUÇÃO E RECUPERAÇÃO DE TERMINAIS DE LINHA, DE INTEGRAÇÃO, DE ABRIGOS EM PONTOS DE ÔNIBUS, DE PASSARELAS PARA PEDESTRES DE ESTAÇÃO DE TRANSFERÊNCIA, IMPLANTAÇÃO DE FISCALIZAÇÃO ELETRÔNICA NOS TERMINAIS E AÇÃO COMUNITÁRIA PARA O TRANSPORTE COLETIVO DA CIDADE DE MANAUS.			
Macro-Objetivo				2: Crescimento econômico com geração de trabalho, emprego e renda, ambientalmente sustentável, redutor das desigualdades sociais e indutor do desenvolvimento urbano			
Tipo				Público Alvo			
1 - Finalístico				USUÁRIOS DO TRANSPORTE COLETIVO URBANO DA CIDADE DE MANAUS			
Justificativa				Horizonte Temporal			
RESPONDER DE FORMA POSITIVA AS CONSTANTES RECLAMAÇÕES DOS USUÁRIOS DO TRANSPORTE COLETIVO DA CIDADE DE MANAUS E PARA EVITAR O AGRAVAMENTO DESTAS CONDIÇÕES ADVERSAS, MELHORAR O NÍVEL DE SEGURANÇA DO PÚBLICO COM A IMPLANTAÇÃO DE PASSARELAS PARA PEDESTRES, COM A IMPLANTAÇÃO DA FISCALIZAÇÃO ELETRÔNICA EM TERMINAIS OTIMIZAREMOS OS CONTROLES DE DURAÇÃO DO HORÁRIO DE ROTA INFORMANDO AOS USUÁRIOS O TEMPO DE ESPERA, NO MOMENTO E PARA CADA ROTA, A AÇÃO COMUNITÁRIA VISA INSTRUIR OS USUÁRIOS COM RELAÇÃO AOS SERVIÇOS OFERECIDOS E AOS PROCEDIMENTOS ESPERADOS DOS MESMOS, NO SENTIDO DE OTIMIZAR AS AÇÕES.				Contínuo			
Status				Início em:			
Incluso				Término em:			
Justificativa da Revisão				Multisetorial			
				NÃO			
Problema				Indicadores			
SISTEMA DE TRANSPORTES COLETIVOS PRESTA SERVIÇO INSATISFATÓRIO E DE MÁ QUALIDADE PARA A POPULAÇÃO				ÍNDICE DE PASSAGEIROS POR KILÔMETRO RODADO (IPK) (0046)			
Causas							
AS PÉSSIMAS CONDIÇÕES DA FROTA, A FALTA DE VEÍCULO PARA ATENDER A DEMANDA E A FALTA DE RESPEITO AOS USUÁRIOS, COMO OS PRINCIPAIS PROBLEMAS DO SERVIÇO NA CAPITAL.							
Consequências							
PÉSSIMAS CONDIÇÕES DA FROTA, ÔNIBUS OBSOLETOS: DOS 1.371 ÔNIBUS QUE HOJE CIRCULAM EM MANAUS, 32,8% ESTÃO RODANDO IRREGULARMENTE, POIS JÁ ESTÃO COM MAIS DE DEZ ANOS DE USO. FALTA DE VEÍCULO PARA ATENDER A DEMANDA. FALTA DE RESPEITO AOS USUÁRIOS RECLAMAÇÕES DE USUÁRIOS INSATISFEITOS COM O TRATAMENTO DE MOTORISTAS E COBRADORES. A MAIORIA DELAS É DE PESSOAS SE QUEIXANDO QUE FORAM MALTRATADAS POR MOTORISTAS. RECLAMAÇÕES POR CONTA DE MOTORISTAS QUE DEIXARAM DE PARAR NO PONTO DE ÔNIBUS SERÃO OFERECIDOS CURSOS AOS COBRADORES E MOTORISTAS PARA AMENIZAR ESSES PROBLEMAS.							
Código	1023	Abreviatura	TRÂNSITO	UO Responsável	540201 INSTITUTO MUNICIPAL DE TRÂNSITO E TRANSPORTE URBANO	Gerente	DIRETORIA DE TRÂNSITO
Descrição do Programa				Objetivo			
MELHORIA DO TRÂNSITO NA CIDADE DE MANAUS				PROMOVER AÇÕES QUE VISEM MELHORIA DA SEGURANÇA, ORIENTAÇÃO E FLUIDEZ DO TRÂNSITO NOS DESLOCAMENTOS NECESSÁRIOS DA COMUNIDADE DA CIDADE DE MANAUS COM A IMPLANTAÇÃO DE SEMÁFOROS INTELIGENTES, IMPLANTAÇÃO DE SINALIZAÇÃO VERTICAL DE REGULAMENTAÇÃO, IMPLANTAÇÃO DE SINALIZAÇÃO HORIZONTAL TERMOPLÁSTICA E/OU A FRIO, IMPLANTAÇÃO DE SINALIZAÇÃO DE ORIENTAÇÃO, RECUPERAÇÃO, IMPLANTAÇÃO DE SINALIZAÇÃO SEMAFÓRICA E EDUCAÇÃO PARA O TRÂNSITO			
Macro-Objetivo				2: Crescimento econômico com geração de trabalho, emprego e renda, ambientalmente sustentável, redutor das desigualdades sociais e indutor do desenvolvimento urbano			
Tipo				Público Alvo			
1 - Finalístico				POPULAÇÃO DA CIDADE DE MANAUS			
Justificativa				Horizonte Temporal			
MELHORAR O FLUXO NO TRÂNSITO DA CIDADE, RESPEITANDO AS PARTICULARIDADES DA CIDADE E ATENDENDO AOS PRECEITOS ESTABELECIDOS NO CÓDIGO DE TRÂNSITO BRASILEIRO, PRINCIPALMENTE DANDO ÊNFASE A PRESERVAÇÃO DA VIDA HUMANA E VISANDO PRESTAR UM SERVIÇO DE QUALIDADE NÃO SOMENTE PARA A POPULAÇÃO DE MANAUS, COMO TAMBÉM AOS QUE VISITAREM MANAUS POR OCASIÃO DA COPA DE 2014				Contínuo			
Status				Início em:			
Alterado				Término em:			
Justificativa da Revisão				Multisetorial			
AJUSTE ORTOGRÁFICO				NÃO			
Problema				Indicadores			
TRÂNSITO CAÓTICO E VIOLENTO, COM CONSTANTES ENGARRAFAMENTOS E FALTA DE ESPAÇO PARA ESTACIONAMENTO DOS VEÍCULOS EM DETERMINADAS ÁREAS DA CIDADE							
Causas							
RUAS COM SINALIZAÇÃO DEFICITÁRIAS; DESRESPEITO AO CÓDIGO NACIONAL DE TRÂNSITO; FALTA DE PLANEJAMENTO DIRETOR E URBANO, RUAS AINDA SÃO ESTREITAS PERMANECENDO, SUA MALHA VIÁRIA COM O MESMO PADRÃO PREVALENTE NO INÍCIO DA FORMAÇÃO DA CIDADE, A QUAL NÃO COMPORTA MAIS O INTENSO FLUXO DE VEÍCULO, DO QUE RESULTA O TRÂNSITO CAÓTICO E QUE HÁ MUITO TEM MOSTRANDO SINAIS DE ESGOTAMENTO. ISTO FAZ PARTE DO CONTEXTO DA VIOLÊNCIA URBANA QUE PODE SER COMBATIDA COM CAMPANHAS DE FISCALIZAÇÃO E DE EDUCAÇÃO NO TRÂNSITO							



Prefeitura de Manaus
Plano Plurianual – PPA 2010/2013
2642 - Tabela de Programas

Anexo V

Consequências

VÍTIMAS DE ACIDENTES DE TRÂNSITO, A MAIORIA MOTOCICLISTAS, ENTRE AS CAUSAS DOS ACIDENTES, ESTÃO COLISÕES COM CARROS E MOTOS, DESRESPEITO DOS CONDUTORES FRENTE AO CÓDIGO NACIONAL DE TRÂNSITO E A UTILIZAÇÃO DE FILMES PARA REBATER A LUMINOSIDADE, FREQUENTE CONSUMO DE BEBIDAS ALCÓOLICAS E A UTILIZAÇÃO DE APARELHOS CELULARES POR MOTORISTAS ENQUANTO DIRIGEM

Indicadores

ÍNDICE DE ACIDENTES DE TRÂNSITO COM VÍTIMAS FATAIS NA CIDADE DE MANAUS (0045)

Código	1024	Abreviatura	SEJA LEGAL	UO Responsável	160101 SECRETARIA MUNICIPAL DE FINANÇAS E CONTROLE INTERNO	Gerente	COORDENAÇÃO DO PMAT E PNAFM			
Descrição do Programa					Objetivo					
SEJA LEGAL COM MANAUS					MELHORAR A ARRECADAÇÃO PRÓPRIA MUNICIPAL E A QUALIDADE DOS GASTOS PÚBLICOS, POR MEIO DE PROCEDIMENTOS E AÇÕES VOLTADAS PARA A EFICIENCIA DA ARRECADAÇÃO E DA GESTÃO DOS RECURSOS					
Macro-Objetivo		3: Gestão pública estratégica, empreendedora e transparente								
Tipo		1 - Finalístico	Público Alvo		CONTRIBUÍNTES					
Justificativa		Horizonte Temporal Temporário Início em: 01/01/2010 Término em: 31/12/2011 Multisetorial NÃO								
NECESSIDADE DE FORTALECIMENTO DA CAPACIDADE GERENCIAL, NORMATIVA, OPERACIONAL E TECNOLÓGICA DA ADMINISTRAÇÃO TRIBUTÁRIA E DA GESTÃO PÚBLICA, POR MEIO DE SERVIÇOS ESPECIALIZADOS, TECNOLOGIA DA INFORMAÇÃO, EQUIPAMENTOS DE INFORMÁTICA E INFRAESTRUTURA FÍSICA ADEQUADA AO BOM ATENDIMENTO DE CONTRIBUÍNTES										
Status		Incluso	Justificativa da Revisão							
Problema										
INEFICIENCIA NO SISTEMA TRIBUTÁRIO; CADASTRO DE CONTRIBUÍNTES DAFASADO; PLANTA GÊNICA DE VALORES DESATUALIZADA; SERVIÇO DE ATENDIMENTO AO CONTRIBUINTE FEITO POR SERVIDORES DESATUALIZADOS										
Causas										
EQUIPAMENTOS ANTIQUADOS, DEFEITUOSOS OU INOPERANTES; ATENDIMENTO DE MÁ QUALIDADE; CONTROLE INEFICIENTE DOS REGISTROS DOS CONTRIBUÍNTES										
Consequências										
QUEDA NA ARRECADAÇÃO MUNICIPAL; ENFRAQUECIMENTO DA CAPACIDADE GERENCIAL DA ADMINISTRAÇÃO MUNICIPAL; DIFICULDADES NA REALIZAÇÃO DE OBRAS DE MELHORIA NA CIDADE; DIMINUIÇÃO NA DESTINAÇÃO DE RECURSOS PARA A ÁREA DE SAÚDE E EDUCAÇÃO; DEMORA NO ATENDIMENTO AO CONTRIBUINTE										
Indicadores										
TAXA DE IMÓVEIS CADASTRADOS (0073)										

Código	1025	Abreviatura	ATB	UO Responsável	230901 FUNDO MUNICIPAL DE SAÚDE	Gerente	DEPARTAMENTO DE ATENÇÃO BÁSICA				
Descrição do Programa						Objetivo					
ATENÇÃO BÁSICA						REALIZAR CONJUNTO DE AÇÕES DE SAÚDE, NO ÂMBITO INDIVIDUAL E COLETIVO, QUE ENGLOBEM A PROMOÇÃO E A PROTEÇÃO DA SAÚDE, A PREVENÇÃO DE AGRAVOS, O DIAGNÓSTICO, O TRATAMENTO, A REABILITAÇÃO E A MANUTENÇÃO DA SAÚDE. A ESTRATÉGIA SAÚDE DA FAMÍLIA É PRIORITÁRIA PARA A ORGANIZAÇÃO DE ATENÇÃO PRIMÁRIA DE ACORDO COM OS PRECEITOS DO SISTEMA ÚNICO DE SAÚDE - SUS. RECONHECER O TERRITÓRIO DO MUNICÍPIO SEGUNDO A LÓGICA DAS RELAÇÕES ENTRE AS CONDIÇÕES DE VIDA, SAÚDE E ACESSO ÀS AÇÕES E SERVIÇOS DE SAÚDE.					
Macro-Objetivo						1: Inclusão social e redução das desigualdades sociais					
Tipo		1 - Finalístico		Público Alvo		POPULAÇÃO DE MANAUS					
Justificativa				Horizonte Temporal		Contínuo		Início em:	Término em:	Multisetorial	NÃO
NECESSIDADE DE ORGANIZAR, EXECUTAR E GERENCIAR OS SERVIÇOS E AÇÕES DA ATENÇÃO BÁSICA, DE FORMA UNIVERSAL, DENTRO DO TERRITÓRIO MUNICIPAL, INCLUINDO AS UNIDADES PRÓPRIAS E AS CÉDIDAS PELO ESTADO. NECESSIDADE DE ORGANIZAR O FLUXO DE USUÁRIOS, VISANDO A GARANTIA DAS REFERÊNCIAS A SERVIÇOS E AÇÕES DE SAÚDE, FORA DO ÂMBITO DA ATENÇÃO BÁSICA. OBRIGATORIEDADE DE ACOMPANHAR E AVALIAR O TRABALHO DA ATENÇÃO BÁSICA COM OU SEM SAÚDE DA FAMÍLIA, DIVULGANDO AS INFORMAÇÕES E OS RESULTADOS ALCANÇADOS.											
Status		Alterado		Justificativa da Revisão							
Problema											
BAIXA COBERTURA DO PROGRAMA BRASIL SORRIDENTE - SAÚDE BUCAL (21% DA POPULAÇÃO). BAIXA COBERTURA DA ESTRATÉGIA SAÚDE DA FAMÍLIA (35%).											
Causas											
CAPACIDADE INSTALADA (GABINETE ODONTOLÓGICO) INSUFICIENTE E INADEQUADA PARA ATENDER A DEMANDA DA POPULAÇÃO. QUANTIDADE REDUZIDA DE PROFISSIONAIS (MÉDICO DA ESTRATÉGIA SAÚDE DA FAMÍLIA) PARA COMPOR EQUIPE DA ESTRATÉGIA SAÚDE DA FAMÍLIA.											
Consequências											
INCREMENTO NO COEFICIENTE DE MORTALIDADE INFANTIL. REDUÇÃO DA OFERTA DE CONSULTAS MÉDICAS E ODONTOLÓGICAS.											
Indicadores											
COEFICIENTE DE MORTALIDADE INFANTIL (0074)											
COEFICIENTE DE MORTALIDADE PÓS-NEONATAL (0075)											
PROPORÇÃO DA POPULAÇÃO CADASTRADA PELA ESTRATÉGIA DA SAÚDE DA FAMÍLIA (0076)											
COBERTURA DE PRIMEIRA CONSULTA ODONTOLÓGICA PROGRAMÁTICA (0077)											
MÉDIA ANUAL DE CONSULTAS MÉDICAS POR HABITANTE NAS ESPECIALIDADES BÁSICAS (0105)											

Código	1026	Abreviatura	MAC	UO Responsável	230901 FUNDO MUNICIPAL DE SAÚDE	Gerente	DEPARTAMENTO DE ATENÇÃO ESPECIALIZADA E SERVIÇOS DE URGÊNCIA								
Descrição do Programa						Objetivo									
ATENÇÃO ESPECIALIZADA						AMPLIAR A OFERTA DE SERVIÇO ODONTOLÓGICO ESPECIALIZADO. AMPLIAR A OFERTA DOS SERVIÇOS DA MAT. MOURA TAPAJÓZ. AMPLIAR A OFERTA DE EXAMES DE APOIO DIAGNÓSTICO. AMPLIAR A OFERTA DO SERVIÇO DE SAÚDE AUDITIVA, OCULAR E MENTAL. ESTRUTURAR UNIDADE FLUVIAL COM EQUIPAMENTOS ESPECIALIZADOS. ESTRUTURAR OS SERVIÇOS DE ATENÇÃO ESPECIALIZADA. IMPLANTAR SERVIÇO DE CONTROLE DO TABAGISMO. ESTRUTURAR SERVIÇOS DE ATENÇÃO AS VÍTIMAS DE VIOLÊNCIA SEXUAL E DOMÉSTICA. IMPLANTAR SERVIÇOS DE REFERÊNCIA PARA OS PORTADORES DE E DEFICIÊNCIA, HIPERTENSÃO ARTERIAL E DIABETES MELLITUS. IMPLEMENTAR AS AÇÕES DO CENTRO DE REFERÊNCIA EM SAÚDE DO TRABALHADOR.									
Macro-Objetivo						1: Inclusão social e redução das desigualdades sociais									
Tipo		1 - Finalístico		Público Alvo		POPULAÇÃO DE MANAUS									
Justificativa				Horizonte Temporal		Continuo		Início em:		Término em:		Multisetorial		NÃO	
AMPLIAR OS SERVIÇOS DE MÉDIA E ALTA COMPLEXIDADE AMBULATORIAL E HOSPITALAR,															
Status		Alterado		Justificativa da Revisão											
Problema															
BAIXA COBERTURA DE CONSULTAS ESPECIALIZADAS; AUSÊNCIA DE SERVIÇOS DE SAÚDE OCULAR, AUDITIVA E MENTAL.															
Causas															
DEFICIENCIA DE RECURSOS HUMANOS E DE ESTRUTURA FÍSICA PARA FAZER FRENTE A DEMANDA CRESCENTE DA POPULAÇÃO.															
Consequências															
AUMENTO DE MORBIMORTALIDADE POR DOENÇAS RESOLVÍVEIS NA ATENÇÃO BÁSICA.															
Indicadores															
RAZÃO DE EXAMES CITOPATOLÓGICO CÉRVICO-VAGINAIS NA FAIXA ETÁRIA DE 25 A 59 ANOS EM RELAÇÃO À POPULAÇÃO-ALVO, EM DETERMINADO LOCAL, POR ANO. (0079)															
TAXA DE CESÁREAS (0081)															
TAXA DE INTERNAÇÕES POR ACIDENTE VASCULAR CEREBRAL (0094)															
TAXA DE INTERNAÇÃO POR DIABETES MELLITUS E SUAS COMPLICAÇÕES NA POPULAÇÃO DE 30 ANOS E MAIS (0097)															
TAXA DE COBERTURA CAPS POR 100 MIL HABITANTES (0098)															

Código	1027	Abreviatura	PUI	UO Responsável	270102 PROG. DE DESENV. URBANO E INCLUSÃO SÓCIO-AMBIENTAL DE MANAUS	Gerente	PRORUBIS
Descrição do Programa				DESENVOLVIMENTO URBANO E INCLUSÃO SÓCIO-AMBIENTAL DE MANAUS		Objetivo	
						PROMOVER ATRAVÉS DE POLÍTICAS PÚBLICAS DE URBANIZAÇÃO INTEGRADA, DE MOBILIDADE URBANA, DE REVITALIZAÇÃO DE ÁREAS A REDUÇÃO DAS DESIGUALDADES SOCIAIS EM ÁREAS MENOS DESENVOLVIDAS DA CIDADE.	



Prefeitura de Manaus
Plano Plurianual – PPA 2010/2013
2642 - Tabela de Programas

Anexo V

Macro-Objetivo		1: Inclusão social e redução das desigualdades sociais		Público Alvo		POPULAÇÃO DE BAIRROS MENOS DESENVOLVIDOS			
Tipo		1 - Finalístico				Horizonte Temporal		Temporário	
Justificativa						Início em:		01/01/2010	
						Término em:		31/12/2013	
						Multisetorial		NÃO	
CONCENTRADOS PRINCIPALMENTE NAS ZONAS NORTE E LESTE A MAIORIA DA POPULAÇÃO DE MANAUS SOFRE COM BAIXAS CONDIÇÕES SANITÁRIAS E REDUZIDA CAPACIDADE DE LOCOMOÇÃO FACE AS PÉSSIMAS CONDIÇÕES DAS VIAS E TOTAL AUSÊNCIA DE REDE SANITÁRIA									
Status		Alterado		Justificativa da Revisão					
				EXCESSO DE PROGRAMAS E UNIFICAÇÃO NO PROGRAMA PROURBIS (1027)					
Problema									
HÁ EM BAIRROS PERIFÉRICOS UMA COMPLETA AUSÊNCIA DE REDE DE SANITÁRIA									
Causas									
O PROBLEMA É CAUSADO POR SUCESSIVOS ANOS DE OCUPAÇÃO DESORDENADA DA CIDADE									
Consequências									
COMO CONSEQUENCIA O ÍNDICE DE QUALIDADE DE VIDA É EXTREMAMENTE BAIXO BEM COMO AS CONDIÇÕES DE MORADIA ACARRETANDO NA ELEVAÇÃO DO NÚMERO DE DOENÇAS OCASIONADAS PELAS CONDIÇÕES SANITÁRIAS PRECÁRIAS									
Indicadores									
PERCENTUAL MÉDIO DE VALORIZAÇÃO IMOBILIÁRIA APÓS IMPLANTAÇÃO DO PROGRAMA (0090)									
ÍNDICE DE DESENVOLVIMENTO HUMANO NO JORGE TEIXEIRA (0106)									
PERCENTUAL DE DOMÍCILOS COM ÁGUA ENCANADA NO JORGE TEIXEIRA (0118)									
PERCENTUAL DE DOMÍCILOS COM INSTALCAO SANITÁRIA NO JORGE TEIXEIRA (0119)									
ESPECTATIVA DE VIDA AO NASCER NO JORGE TEIXEIRA (0120)									
Código	1030	Abreviatura	PAEC	UO Responsável	180101 SECRETARIA MUNICIPAL DE EDUCAÇÃO		Gerente	DIVISÃO DE EDUCAÇÃO INFANTIL / DEPARTAMENTO DE GESTÃO EDUCACIONAL / SEMED	
Descrição do Programa				Objetivo					
ATENDIMENTO EDUCACIONAL À CRIANÇA DE 0 A 5 ANOS				GARANTIR O ACESSO DA CRIANÇA À EDUCAÇÃO INFANTIL, PROMOVENDO O SEU DESENVOLVIMENTO COGNITIVO E AFETIVO PARA INGRESSO NO ENSINO FUNDAMENTAL					
Macro-Objetivo				1: Inclusão social e redução das desigualdades sociais					
Tipo				1 - Finalístico		Público Alvo		ALUNOS NA FAIXA ETÁRIA DE 0 A 5 ANOS	
Justificativa				Horizonte Temporal		Contínuo		Início em:	
								Término em:	
								Multisetorial	
								NÃO	
EMBORA OS INVESTIMENTOS DA ADMINISTRAÇÃO MUNICIPAL NA CONSTRUÇÃO DE PRÉ - ESCOLAS TENHAM SIDO CRESCENTES NOS ÚLTIMOS ANOS, A DEMANDA DA EDUCAÇÃO INFANTIL AINDA NÃO É PLENAMENTE ATENDIDA. EXCEDENTE CONSIDERÁVEL DE ALUNOS NA FAIXA ETÁRIA DE 4 A 5 ANOS É ALOCADO EM PRÉDIOS ALUGADOS (E MESMO NO TURNO INTERMEDIÁRIO), EM RAZÃO DA SATURAÇÃO DA CAPACIDADE INSTALADA DE ALGUMAS UNIDADES ESCOLARES DA EDUCAÇÃO INFANTIL. QUANTO À OFERTA DO MATERNAL, O MUNICÍPIO DISPÕE ATUALMENTE DE APENAS UMA UNIDADE DE CRECHE, O QUE REPRESENTA UM ATENDIMENTO ÍNIMO, FRENTE À GRANDE DEMANDA DA SOCIEDADE. DE OUTRA FORMA, A EDUCAÇÃO INFANTIL REQUER ATIVIDADES, METODOLOGIAS E RECURSOS DIFERENCIADOS, QUE PERMITAM AO EDUCADOR DESENVOLVER AS FACULDADES PSÍQUICAS, AFETIVAS E COGNITIVAS DA CRIANÇA, TORNANDO- A APTA PARA INGRESSAR NO ENSINO FUNDAMENTAL.									
Status				Alterado		Justificativa da Revisão			
						CORREÇÕES NO TEXTO DA JUSTIFICATIVA			
Problema									
TAXAS DE ESCOLARIZAÇÃO DO MATERNAL E DA PRÉ-ESCOLA DO MUNICÍPIO DE MANAUS (2,3% E 84,0% RESPECTIVAMENTE) EM NÍVEL INSATISFATÓRIO, EM RELAÇÃO ÀS TAXAS PRETENDIDAS DE 10% (MATERNAL) E 95% (PRÉ-ESCOLA).									
Causas									
DEMANDA ESCOLAR DA EDUCAÇÃO INFANTIL SUPERIOR À CAPACIDADE DE INVESTIMENTOS DO PODER PÚBLICO EM CONSTRUIR CRECHES E PRÉ-ESCOLAS:									
EXPANSÃO DESORDENADA DA ÁREA PERIFÉRICA DA CIDADE SEM A RESERVA DE ÁREAS ADEQUADAS PARA A INSTALAÇÃO DE EQUIPAMENTOS SOCIAIS COMO CRECHES E ESCOLAS.									
Consequências									
EXCEDENTE DE ALUNOS MATRICULADOS NA EDUCAÇÃO INFANTIL ALOCADOS EM ESPAÇOS ALUGADOS E NO TURNO INTERMEDIÁRIO, PREJUDICANDO A QUALIDADE DO ENSINO OFERECIDO;									
ELEVAÇÃO DOS CUSTOS DOS INVESTIMENTOS, EM RAZÃO DA NECESSIDADE DE DESAPROPRIAÇÕES PARA IMPLANTAÇÃO DE CRECHES E PRÉ-ESCOLAS.									
Indicadores									
TAXA DE ESCOLARIZAÇÃO DO MATERNAL (0103)									
TAXA DE ESCOLARIZAÇÃO DA PRÉ - ESCOLA (0104)									
Código	1031	Abreviatura	PEFQ	UO Responsável	180101 SECRETARIA MUNICIPAL DE EDUCAÇÃO		Gerente	DIVISÃO DE EDUCAÇÃO FUNDAMENTAL / DEPARTAMENTO DE GESTÃO EDUCACIONAL / SEMED	
Descrição do Programa				Objetivo					
ENSINO FUNDAMENTAL DE QUALIDADE				ELEVAR O RENDIMENTO ESCOLAR DOS ALUNOS DA REDE MUNICIPAL DE ENSINO, OFERECENDO- LHES UM ENSINO GRATUITO E DE QUALIDADE.					
Macro-Objetivo				1: Inclusão social e redução das desigualdades sociais					
Tipo				1 - Finalístico		Público Alvo		ALUNOS NA FAIXA ETÁRIA DE 6 A 14 ANOS	
Justificativa				Horizonte Temporal		Contínuo		Início em:	
								Término em:	
								Multisetorial	
								NÃO	
ATUALMENTE A QUALIDADE DO ENSINO FUNDAMENTAL DA REDE MUNICIPAL É PREJUDICADA PELA INSERÇÃO DE ALUNOS NO TURNO INTERMEDIÁRIO E EM PRÉDIOS ALUGADOS, FORA DOS PADRÕES MÍNIMOS ESTABELECIDOS PARA AS UNIDADES ESCOLARES DO MUNICÍPIO. OUTROS FATORES INTERFEREM NO PROCESSO ENSINO - APRENDIZAGEM: INEFICIÊNCIAS NAS METODOLOGIAS DE ENSINO E DE AVALIAÇÃO DO ALUNO, AS CONDIÇÕES FÍSICAS DAS ESCOLAS E PROBLEMAS PEDAGÓGICOS ESPECÍFICOS (DOMÍNIO DA LEITURA E DA ESCRITA, DISTORÇÃO IDADE / SÉRIE, REPETÊNCIA E EVASÃO ESCOLAR). A QUALIDADE PRETENDIDA TAMBÉM REQUER A MANUTENÇÃO DOS SERVIÇOS BÁSICOS JÁ OFERECIDOS, COMO O FORNECIMENTO REGULAR DE INSUMOS AO ALUNADO (MATERIAL E UNIFORME ESCOLAR), CUSTEIO DAS CONTAS PÚBLICAS DAS ESCOLAS (ENERGIA, ÁGUA E TELECOMUNICAÇÕES), PAGAMENTO DE PESSOAL E A CONTRATAÇÃO DE SERVIÇOS TERCEIRIZADOS DE SEGURANÇA PATRIMONIAL NAS ESCOLAS, DE LIMPEZA E CONSERVAÇÃO PRELIMINAR E DE PREPARAÇÃO DA MERENDA ESCOLAR (MERENDEIRAS). O PROGRAMA VIABILIZARÁ A CONTRUÇÃO, REFORMA E AMPLIAÇÃO DE ESCOLAS (QUE PERMITIRÃO ELIMINAR O TURNO INTERMEDIÁRIO E REDUZIR O NÚMERO DE IMÓVEIS ALOCADOS) COMO TAMBÉM A DESAPROPRIAÇÃO DE IMÓVEIS PARA IMPLANTAÇÃO DE NOVAS ESCOLAS. SERÃO APLICADOS RECURSOS NA FORMAÇÃO INICIAL E CONTINUADA DE PROFESSORES (PARA CORREÇÃO DAS DEFICIÊNCIAS METODOLÓGICAS DE ENSINO E REVERSÃO DOS PROBLEMAS PEDAGÓGICOS ESPECÍFICOS), NA AQUISIÇÃO DOS INSUMOS BÁSICOS (MATERIAL E UNIFORMES ESCOLAR PARA OS ALUNOS E MATERIAL PERMANENTE E DE CONSUMO PARA AS ESCOLAS), BEM COMO NO CUSTEIO DAS CONTAS PÚBLICAS DAS ESCOLAS E NA CONTRATAÇÃO DE SERVIÇOS TERCEIRIZADOS. O PROGRAMA TAMBÉM VIABILIZARÁ A IMPLEMENTAÇÃO DE PROGRAMA E PROJETOS PEDAGÓGICOS, A MANUTENÇÃO DE ALUGUEIS (ATE A CONCLUSÃO DAS OBRAS DE CONSTRUÇÃO E AMPLIAÇÃO DE ESCOLAS) E INVESTIMENTOS ADICIONAIS (REFORMAS E AMPLIAÇÃO DA GERÊNCIA DE TECNOLOGIA EDUCACIONAL E DA DIVISÃO DE DESENVOLVIMENTO PROFISSIONAL DO MAGISTÉRIO), TODOS DETERMINANTES PARA ELEVAR A QUALIDADE DO ENSINO FUNDAMENTAL OFERECIDO PELO MUNICÍPIO.									
Status				Alterado		Justificativa da Revisão			
						AJUSTES NA REDAÇÃO DA JUSTIFICATIVA E DAS CAUSAS E CONSEQUÊNCIAS			
Problema									
TAXA DE APROVAÇÃO DO ENSINO FUNDAMENTAL URBANO EM NÍVEL INSATISFATÓRIO (76,3%) EM RELAÇÃO À TAXA PRETENDIDA DE 95% (TAXA CONSIDERADA SATISFATÓRIA PELOS PARÂMETROS DA POLÍTICA NACIONAL DE EDUCAÇÃO).									
Causas									
DEMANDA ESCOLAR SUPERIOR À CAPACIDADE INSTALADA DA REDE MUNICIPAL, OCASIONANDO A INSERÇÃO DO EXCEDENTE DE ALUNOS MATRICULADOS NO ENSINO FUNDAMENTAL NO TURNO INTERMEDIÁRIO E EM ESPAÇOS ALUGADOS.									
INEFICIÊNCIAS NO PROCESSO ENSINO-APRENDIZAGEM, OCASIONANDO O NÃO DOMÍNIO DA LEITURA E DA ESCRITA PELOS ALUNOS NAS SÉRIES INICIAIS E MESMO NAS FASES MAIS AVANÇADAS DO ENSINO FUNDAMENTAL;									
INEFICIÊNCIAS DOS DOCENTES NA APLICABILIDADE DAS METODOLOGIAS DE ENSINO E AVALIAÇÃO DOS ALUNOS.									
Consequências									
QUALIDADE DO ENSINO FUNDAMENTAL PÚBLICO PREJUDICADA PELO TURNO INTERMEDIÁRIO E PELA ALOCAÇÃO DOS EXCEDENTES DE ALUNOS EM PRÉDIOS ALUGADOS, QUE APRESENTAM CONDIÇÕES FÍSICAS POUCO SATISFATÓRIAS;									
CRESCIMENTO DA TAXA DE REPROVAÇÃO E REPETÊNCIA ESCOLAR, EM RAZÃO DO NÃO DOMÍNIO DA LEITURA E DA ESCRITA:									
RESISTÊNCIA DOS DOCENTES ÀS METODOLOGIAS E PRÁTICAS INOVADORAS DE ENSINO E DE AVALIAÇÃO DO ALUNO A SER SUPERADA POR MEIO DE CAPACITAÇÃO E FORMAÇÃO CONTINUADA.									
Indicadores									
TAXA DE APROVAÇÃO DO ENSINO FUNDAMENTAL URBANO (0107)									
Código	1032	Abreviatura	COMUNICA	UO Responsável	190101 SECRETARIA MUNICIPAL DE COMUNICAÇÃO		Gerente	DIRETORIAS DE COMUNICAÇÃO/CRIAÇÃO, MKT E PUBLICIDADE	
Descrição do Programa				Objetivo					
PROGRAMA DE GESTÃO DA POLÍTICA DE COMUNICAÇÃO SOCIAL DO MUNICÍPIO DE MANAUS				DAR PUBLICIDADE, ORIENTAR E INFORMAR A POPULAÇÃO DE MANAUS COM RELAÇÃO ÀS AÇÕES DA ADMINISTRAÇÃO MUNICIPAL E ASSUNTOS DE INTERESSE DO MUNICÍPIO E POPULAÇÃO					
Macro-Objetivo				3: Gestão pública estratégica, empreendedora e transparente					
Tipo				1 - Finalístico		Público Alvo		POPULAÇÃO DO MUNICÍPIO	
Justificativa				Horizonte Temporal		Temporário		Início em:	
								Término em:	
								Multisetorial	
								NÃO	
PROMOVER A INTEGRAÇÃO ENTRE A ADMINISTRAÇÃO PÚBLICA MUNICIPAL E A POPULAÇÃO, ATRAVÉS DOS VEÍCULOS DE COMUNICAÇÃO									
Status				Incluso		Justificativa da Revisão			



Prefeitura de Manaus
Plano Plurianual – PPA 2010/2013
2642 - Tabela de Programas

Anexo V

Problema PRESTAÇÃO DE INFORMAÇÕES TRANSPARENTES E PERIÓDICAS À SOCIEDADE								
Causas INSUFICIÊNCIA NA PRESTAÇÃO E TRANSPARÊNCIA DA INFORMAÇÃO								
Consequências ASSEGURAR A INTEGRAÇÃO ENTRE A ADMINISTRAÇÃO MUNICIPAL E A SOCIEDADE								
Indicadores TAXA DE INFORMAÇÃO DIVULGADA (0122)								
Código	1033	Abreviatura	PRES PAT	UO Responsável	580201 FUNDAÇÃO MUNICIPAL DE CULTURA E TURISMO	Gerente	FUNDAÇÃO MUNICIPAL DE CULTURA E TURISMO	
Descrição do Programa PRESERVAÇÃO DO PATRIMÔNIO MATERIAL E IMATERIAL				Objetivo PRESERVAR O PATRIMÔNIO HISTÓRICO MATERIAL E IMATERIAL LEVANDO AO CONHECIMENTO OS CICLOS HISTÓRICOS DA CIDADE DE MANAUS				
Macro-Objetivo 2: Crescimento econômico com geração de trabalho, emprego e renda, ambientalmente sustentável, redutor das desigualdades sociais e indutor do desenvolvimento urbano								
Tipo 1 - Finalístico		Público Alvo		BENS MATERIAIS E IMATERIAIS DO MUNICÍPIO				
Justificativa OS CICLOS HISTÓRICOS DA CIDADE DE MANAUS APRESENTAM UMA CRONOLOGIA RICA EXPRESSA EM SEU PATRIMÔNIO MATERIAL E IMATERIAL, PORÉM FALTA EMPATIA, CONHECIMENTO E INFORMAÇÃO, FATOS ESSES CLARAMENTE IDENTIFICADOS NO AMBIENTE SOCIAL DA CIDADE, PORTANTO, URGE POR PARTE DO PODER PÚBLICO AÇÕES E PROGRAMAS DIRECIONADOS À REVERSÃO DO DIAGNÓSTICO APRESENTADO, ESSES CLARAMENTE IDENTIFICADOS NO AMBIENTE SOCIAL DA CIDADE, PORTANDO SUPERVISIONAR ATIVIDADES DE PRESERVAÇÃO DO PATRIMÔNIO HISTÓRICO, APOIAR A CULTURAL NA PROMOÇÃO, NA DEFESA DO PATRIMÔNIO HISTÓRICO, ARTÍSTICO E ARQUEOLÓGICO DO MUNICÍPIO DE MANAUS				Horizonte Temporal		Início em:	Término em:	Multisetorial NÃO
Status Alterado		Justificativa da Revisão ALTERAÇÃO DA GERÊNCIA. AJUSTE NO OBJETIVO DO PROGRAMA						
Problema RECURSOS INSUFICIENTES PARA AÇÕES E PROGRAMAS VOLTADOS À PRESERVAÇÃO DO PATRIMÔNIO MATERIAL E IMATERIAL								
Causas AUSÊNCIA DE POLÍTICAS PÚBLICAS VOLTADAS PARA PROJETOS DE IDENTIDADE CULTURAL, ALÉM DE RECURSOS INSUFICIENTES PARA OS PROGRAMAS DE PRESERVAÇÃO DO PATRIMÔNIO								
Consequências A CONTINUAR O QUADRO APRESENTADO, MANAUS CORRE O RISCO DE VER SEU PATRIMÔNIO DESCARACTERIZADO, SOBRETUDO PELO FENÔMENO DA GLOBALIZAÇÃO COM A IMPOSIÇÃO DE ESTERÓTIPOS ALHEIOS AOS COSTUMES E TRADIÇÕES CULTURAIS.								
Indicadores TAXA DE BENS PÚBLICOS E PRIVADOS TOMBADOS PELO MUNICÍPIO DE MANAUS (0021)								

Código	1034	Abreviatura	1103	UO Responsável	150101 GABINETE MILITAR	Gerente	GABINETE MILITAR	
Descrição do Programa APOIO AS FORÇAS ARMADAS				Objetivo ALISTAR JOVENS A PARTIR DE 17 ANOS E REGULARIZAR A SITUAÇÃO DOS DEMAIS CIDADÃOS PERANTE O SERVIÇO MILITAR				
Macro-Objetivo 1: Inclusão social e redução das desigualdades sociais								
Tipo 1 - Finalístico		Público Alvo		JOVENS EM IDADE DE ALISTAMENTO E DEMAIS CIDADÃOS				
Justificativa GRANDE DEMANDA DA SOCIEDADE PARA MANTER-SE EM DIAS COM O SERVIÇO MILITAR, POSTO QUE TAL SITUAÇÃO É IMPRESCINDIVEL COMO REQUISITO PARA O MERCADO DE TRABALHO				Horizonte Temporal		Início em:	Término em:	Multisetorial NÃO
Status Alterado		Justificativa da Revisão NECESSIDADE DE EDITAR A DESCRIÇÃO						
Problema MANTER O PÚBLICO ALVO EM SITUAÇÃO REGULAR O SERVIÇO MILITAR.								
Causas ESCASSEZ DE POSTO DE ATENDIMENTO PARA ATENDER A GRANDE DEMANDA E INSUFICIÊNCIA NA DISSIMINAÇÃO DA INFORMAÇÃO.								
Consequências EXCLUSÃO DO MERCADO DE TRABALHO, ESPECIFICAMENTE NO MERCADO DE TRABALHO								
Indicadores TAXA DE JOVENS SELECIONADOS (0185) TAXA DE CRESCIMENTO DE ALISTAMENTO MILITAR (0186) TAXA DE CRESCIMENTO DE JOVENS APROVEITADOS PELAS FORÇAS ARMADAS (0187)								

Código	1035	Abreviatura	ASF	UO Responsável	230901 FUNDO MUNICIPAL DE SAÚDE	Gerente	DEPARTAMENTO DE LOGÍSTICA	
Descrição do Programa ASSISTÊNCIA FARMACÉUTICA				Objetivo ASSEGURAR A DISTRIBUIÇÃO GRATUITA DOS MEDICAMENTOS DA ATENÇÃO BÁSICA. ABASTECIMENTO DA REDE DE SERVIÇOS COM MEDICAMENTOS E INSUMOS ADEQUADOS E DE QUALIDADE.				
Macro-Objetivo 1: Inclusão social e redução das desigualdades sociais								
Tipo 1 - Finalístico		Público Alvo		POPULAÇÃO DO MUNICÍPIO				
Justificativa É RESPONSABILIDADE DA GESTÃO MUNICIPAL A AQUISIÇÃO E DISTRIBUIÇÃO DE MEDICAMENTOS E INSUMOS DA ASSISTÊNCIA FARMACÉUTICA NO ÂMBITO DA ATENÇÃO BÁSICA, DA MÉDIA COMPLEXIDADE E USO HOSPITALAR; AQUELES RELACIONADOS A AGRAVOS E PROGRAMAS DE SAÚDE ESPECÍFICOS, BEM COMO AQUELES DESTINADOS AOS PROGRAMAS DE HIPERTENSÃO E DIABETES, ASMA, RINITE, DST/AIDS, INFECÇÕES OPORTUNISTAS ASSOCIADAS A HIV/AIDS, SAÚDE MENTAL, SAÚDE DA MULHER, ALIMENTAÇÃO E NUTRIÇÃO E COMBATE AO TABAGISMO. A ASSISTÊNCIA FARMACÉUTICA OBJETIVA PROCEDER À AQUISIÇÃO DE MEDICAMENTOS E PRODUTOS PARA A SAÚDE, BEM COMO GARANTIR A MANUTENÇÃO DA INFRAESTRUTURA PARA O ARMAZENAMENTO, ACONDICIONAMENTO E DISTRIBUIÇÃO DESTES INSUMOS.				Horizonte Temporal		Início em:	Término em:	Multisetorial NÃO
Status Alterado		Justificativa da Revisão .						
Problema NECESSIDADE DE ADQUIRIR, DISTRIBUIR E FORNECER MEDICAMENTOS E INSUMOS CONSTANTES NA POLÍTICA NACIONAL DE ASSISTÊNCIA FARMACÉUTICA E RESOLUÇÃO CIB 2008.								
Causas RESPONSABILIDADE MUNICIPAL PELA ASSISTÊNCIA FARMACÉUTICA.								
Consequências AUMENTO DA MORBIMORTALIDADE POR DOENÇAS E AGRAVOS À SAÚDE.								
Indicadores PERCENTUAL DE MEDICAMENTOS DE DISTRIBUIÇÃO GRATUITA FORNECIDOS À POPULAÇÃO (0115)								

Código	1036	Abreviatura	PEINC	UO Responsável	180101 SECRETARIA MUNICIPAL DE EDUCAÇÃO	Gerente	GERÊNCIA DE EDUCAÇÃO ESPECIAL / DIV. DE ENSINO FUND. / DEP. GEST. EDU/ SEMED	
Descrição do Programa EDUCAÇÃO INCLUSIVA				Objetivo GARANTIR IGUALDADE DE ACESSO À EDUCAÇÃO A TODOS OS PORTADORES DE NECESSIDADES ESPECIAIS, PRIORIZANDO A INCLUSÃO NO ENSINO FUNDAMENTAL REGULAR				
Macro-Objetivo 1: Inclusão social e redução das desigualdades sociais								
Tipo 1 - Finalístico		Público Alvo		ALUNOS PORTADORES DE NECESSIDADES ESPECIAIS				
Justificativa A OFERTA DA EDUCAÇÃO ESPECIAL REQUER RECURSOS MATERIAIS ESPECÍFICOS E PESSOAL DOCENTE COM FORMAÇÃO ESPECIALIZADA PARA OS DIVERSOS TIPOS DE DEFICIÊNCIAS DE QUE SÃO PORTADORES OS ALUNOS DESSA MODALIDADE DE ENSINO. O PROGRAMA VIABILIZARÁ, PORTANTO, O FUNCIONAMENTO DO CENTRO MUNICIPAL DE EDUCAÇÃO ESPECIAL ANDRÉ VIDAL DE ARAÚJO. A AQUISIÇÃO DE MATERIAIS E EQUIPAMENTOS ESPECÍFICOS PARA A EDUCAÇÃO ESPECIAL, BEM COMO A QUALIFICAÇÃO DE DOCENTES E O DESENVOLVIMENTO DE PROGRAMAS E PROJETOS EDUCACIONAIS ESPECÍFICOS.				Horizonte Temporal		Início em:	Término em:	Multisetorial NÃO
Status Alterado		Justificativa da Revisão CORREÇÕES NA REDAÇÃO DA JUSTIFICATIVA						
Problema TAXA DE INCLUSÃO DE ALUNOS ESPECIAIS NO ENSINO FUNDAMENTAL EM NÍVEL INSATISFATÓRIO (62,4%) EM RELAÇÃO À TAXA PRETENDIDA DE 80% (TAXA CONSIDERADA SATISFATÓRIA PELOS PARÂMETROS DA POLÍTICA NACIONAL DE EDUCAÇÃO)								
Causas BAIXA QUALIFICAÇÃO DOS DOCENTES DAS CLASSES ESPECIAIS PARA INCLUSÃO DOS ALUNOS ESPECIAIS NO ENSINO REGULAR INSUFICIÊNCIA OU INDISPONIBILIDADE DE RECURSOS HUMANOS E MATERIAIS PARA AS ATIVIDADES DE INCLUSÃO E DE ATENDIMENTO NA EDUCAÇÃO ESPECIAL								
Consequências EXCLUSÃO DAS PESSOAS PORTADORAS DE NECESSIDADES ESPECIAIS DO PROCESSO DE EDUCAÇÃO FORMAL NÃO GARANTIA DO DIREITO CONSTITUCIONAL DE TODOS À EDUCAÇÃO FORMAL								



Prefeitura de Manaus
Plano Plurianual – PPA 2010/2013
2642 - Tabela de Programas

Anexo V

Indicadores

TAXA MÉDIA DE INCLUSÃO DE ALUNOS ESPECIAIS NO ENSINO FUNDAMENTAL (0110)

Código	1037	Abreviatura	PEC	UO Responsável	180101 SECRETARIA MUNICIPAL DE EDUCAÇÃO		Gerente	GER. DE EDUC. DE JOVENS E ADULTOS/DIV. DE ENS. FUND. /DEP. DE GESTÃO EDU/ SEMED							
Descrição do Programa				Objetivo											
EDUCAÇÃO E CIDADANIA				GARANTIR O ACESSO E A CONCLUSÃO DO ENSINO FUNDAMENTAL PARA JOVENS E ADULTOS QUE NÃO TIVERAM ACESSO A ESSA FORMAÇÃO NA IDADE PRÓPRIA											
Macro-Objetivo				1: Inclusão social e redução das desigualdades sociais											
Tipo		1 - Finalístico		Público Alvo		ALUNOS MUNICIPAIS NA FAIXA ETÁRIA ACIMA DE 14 ANOS									
Justificativa				Horizonte Temporal		Contínuo		Início em:		Término em:		Multisetorial		NÃO	
NO INICIO DO ANO LETIVO DE 2008, A EDUCAÇÃO DE JOVENS E ADULTOS (EJA) REGISTROU UMA MATRÍCULA REAL (MATRÍCULA INICIAL DEDUZIDAS AS TRANSFERÊNCIAS) DE 12.074 ALUNOS, FECHANDO AQUELE ANO COM APENAS 6.952 ALUNOS, O QUE REPRESENTOU UMA TAXA DE EVASÃO DA ORDEM DE 42,4% (5.122 ALUNOS EVADIDOS). O CONTINGENTE CONSIDERÁVEL DE ALUNOS EVADIDOS DA EJA COMPROMETE A EFICÁCIA DOS RECURSOS APLICADOS NESTA MODALIDADE DE ENSINO, REPRESENTANDO UM BAIXO RETORNO AOS INVESTIMENTOS E CUSTEIOS REALIZADOS.															
Status		Alterado		Justificativa da Revisão											
				CORREÇÕES NA REDAÇÃO DAS CAUSAS E CONSEQUENCIAS											
Problema															
ELEVADA TAXA DE EVASÃO ESCOLAR DA EDUCAÇÃO DE JOVENS E ADULTOS (42,4%). CONSIDERANDO QUE, DOS 12.074 ALUNOS MATRICULADOS NESTA MODALIDADE ENSINO EM 2008, 5.122 ALUNOS ABANDONARAM A ESCOLA															
Causas															
FATORES EXTERNOS À ESCOLA, COMO A VIOLÊNCIA E A PERICULOSIDADE EM ÁREAS DA PERIFERIA DA CIDADE, QUE CONTRIBUEM PARA A EVASÃO ESCOLAR ;															
O INTERESSE DA CLIENTELA PELA MATRÍCULA APENAS PARA ACESSO AO BENEFÍCIO DA MEIA PASSAGEM DO TRANSPORTE COLETIVO;															
METODOLOGIA DE ENSINO SEM O ENFOQUE DA PREPARAÇÃO PARA O TRABALHO;															
Consequências															
BAIXO RETORNO AOS INVESTIMENTOS REALIZADOS PELO MUNICÍPIO NA EDUCAÇÃO DE JOVENS E ADULTOS;															
OCIOSIDADE DE UNIDADES ESCOLARES NO TURNO NOTURNO;															
REDUÇÃO NO PERCENTUAL DE RENDIMENTO ESCOLAR GLOBAL DA REDE MUNICIPAL ENSINO (O BAIXO RENDIMENTO DA EJA AFETA O RENDIMENTO DOS DEMAIS NÍVEIS E MODALIDADES DE ENSINO)															
Indicadores															
TAXA MÉDIA ANUAL DE EVASÃO ESCOLAR DA EDUCAÇÃO DE JOVENS E ADULTOS (0111)															

Código	1038	Abreviatura	PER	UO Responsável	180101 SECRETARIA MUNICIPAL DE EDUCAÇÃO		Gerente	DIVISÃO DISTRITAL RURAL/ DEPARTAMENTO GERAL DOS DISTRITOS/SEMED							
Descrição do Programa							Objetivo								
ENSINO RURAL							ELEVAR O RENDIMENTO ESCOLAR DOS ALUNOS MUNICIPAIS DA ZONA RURAL DO MUNICÍPIO, OFERECENDO ATENDIMENTO EDUCACIONAL CONFORME AS PECULIARIDADES DAS ÁREAS RODOVIÁRIA E RIBEIRINHA								
Macro-Objetivo							1: Inclusão social e redução das desigualdades sociais								
Tipo		1 - Finalístico		Público Alvo		ALUNOS MUNICIPAIS DA ZONA RURAL									
Justificativa				Horizonte Temporal		Contínuo		Início em:		Término em:		Multisetorial		NÃO	
A ZONA RURAL DO MUNICÍPIO DE MANAUS CONTA ATUALMENTE COM 80 UNIDADES ESCOLARES, DISTRIBUÍDAS NAS ÁREAS RIBEIRINHA (RIO AMAZONAS E RIO NEGRO) E RODOVIÁRIA (AM-010, BR 174, PURAQUEJARA E TARUMÁ), QUE NO ANO LETIVO DE 2008 TIVERAM UMA MATRÍCULA REAL DE 6.705 ALUNOS NO ENSINO FUNDAMENTAL. OS ALUNOS RURAIS OBTIVERAM, NO ANO LETIVO DE 2008, RENDIMENTO DE APROVAÇÃO DE APENAS 76,1%. CONSEQUENTEMENTE, O ENSINO RURAL REGISTROU TAXAS ELEVADAS DE REPROVAÇÃO (16,0%) E DE EVASÃO ESCOLAR (7,9%). DAI O ESTABELECIMENTO DE PROGRAMA ORÇAMENTÁRIO ESPECÍFICO PARA O ENSINO RURAL. EM OBSERVÂNCIA AO QUE TAMBÉM § 2º DO ART.354 DA LEI ORGÂNICA DO MUNICÍPIO DE MANAUS.															
Status		Alterado		Justificativa da Revisão											
AJUSTE NA REDEÇÃO DA JUSTIFICATIVA E DAS CAUSAS E CONSEQUÊNCIAS															
Problema															
TAXA DE APROVAÇÃO DO ENSINO FUNDAMENTAL RURAL EM NÍVEL INSATISFATÓRIO (76,1%) EM RELAÇÃO À TAXA PRETENDIDA DE 95% (TAXA CONSIDERADA SATISFATÓRIA PELOS PARÂMETROS DA POLÍTICA NACIONAL DE EDUCAÇÃO).															
Causas															
DIFICULDADES DO ALUNO DA ZONA RURAL DE ACESSO E DE PERMANÊNCIA NA ESCOLA;															
ABANDONO ESCOLAR EM FUNÇÃO DO TRABALHO RURAL;															
CONDIÇÃO FÍSICA NÃO SATISFATÓRIA DOS PRÉDIOS ESCOLARES DA ZONA RURAL.															
Consequências															
BAIXO RETORNO AOS INVESTIMENTOS REALIZADOS PELO MUNICÍPIO NO ENSINO RURAL;															
OCIOSIDADE DE ESCOLAS RURAIS;															
REDUÇÃO NO PERCENTUAL DE RENDIMENTO ESCOLAR GLOBAL DA REDE MUNICIPAL ENSINO (O BAIXO RENDIMENTO DO ENSINO RURAL AFETA O RENDIMENTO GERAL DO ENSINO FUNDAMENTAL).															
Indicadores															
TAXA DE APROVAÇÃO DO ENSINO FUNDAMENTAL RURAL (0108)															

Código	1039	Abreviatura	VISA	UO Responsável	230901 FUNDO MUNICIPAL DE SAÚDE	Gerente	DEPARTAMENTO DE VIGILÂNCIA SANITÁRIA					
Descrição do Programa						Objetivo						
VIGILÂNCIA SANITÁRIA						EXECUTAR AS AÇÕES BÁSICAS, DE MÉDIA E ALTA COMPLEXIDADE EM VIGILÂNCIA SANITÁRIA, ATUANDO SOBRE FATORES DE RISCO ASSOCIADOS A PRODUTOS, INSUMOS E SERVIÇOS RELACIONADOS COM A SAÚDE DO AMBIENTE E O AMBIENTE DE TRABALHO.						
Macro-Objetivo						1: Inclusão social e redução das desigualdades sociais						
Tipo						1 - Finalístico						
Público Alvo						POPULAÇÃO DE MANAUS.						
Justificativa						Horizonte Temporal		Continuo	Início em:	Término em:	Multisetorial	NÃO
COMPETE À GESTÃO MUNICIPAL REALIZAR AÇÕES DE VIGILÂNCIA SANITÁRIA FISCALIZANDO PRODUTOS E SERVIÇOS, PROTEGENDO A POPULAÇÃO DAS SITUAÇÕES DE RISCO A QUE ESTÃO EXPOSTOS O INDIVÍDUO, A COLETIVIDADE E O AMBIENTE.												
Status						Justificativa da Revisão						
Alterado						ALTERAÇÃO DO INDICADOR						
Problema												
SERVIÇO POUCO ESTRUTURADO, AÇÕES DE VIGILÂNCIA DE MÉDIA E ALTA COMPLEXIDADE AINDA NÃO REALIZADAS EM SUA INTEGRALIDADE.												
Causas												
RECENTE ASSUNÇÃO DAS AÇÕES DE MÉDIA E ALTA COMPLEXIDADE EM VIGILÂNCIA SANITÁRIA COM A CERTIFICAÇÃO NO TETO FINANCEIRO DE VIGILÂNCIA EM SAÚDE - TFVS EM DEZEMBRO/2008.												
Consequências												
INEFICÁCIA NA EXECUÇÃO DE AÇÕES BÁSICAS DE FISCALIZAÇÃO E CONTROLE SANITÁRIO EM PRODUTOS, SERVIÇOS E AMBIENTES SUJEITOS À VIGILÂNCIA SANITÁRIA.												
Indicadores												
PERCENTUAL DE INSTITUIÇÕES DE LONGA PERMANÊNCIA PARA IDOSOS (LPI) CADASTRADAS, INSPECIONADAS (0078)												
ÍNDICE DE INSPEÇÕES SANITÁRIAS REALIZADAS (0130)												

Código	1040	Abreviatura	1104	UO Responsável	150101 GABINETE MILITAR		Gerente	GABINETE MILITAR			
Descrição do Programa				Objetivo							
GUARDA METROPOLITANA ATIVA				MUNICIAR A GUARDA METROPOLITANA DE TODAS AS FERRAMENTAS NECESSARIAS PARA O REAL DESEMPENHO DE SUA MISSAO CONSTITUCIONAL							
Macro-Objetivo				3: Gestão pública estratégica, empreendedora e transparente							
Tipo		1 - Finalístico		Público Alvo		POPULAÇÃO DE MANAUS					
Justificativa				Horizonte Temporal		Contínuo	Início em:		Término em:	Multisetorial	NÃO
MANTER A GUARDA ALTAMENTE PREPARADA PARA COMBATER A CRIMINIDADE QUE ASSOLA O PAIS COMO UM TODO.											
Status		Alterado		Justificativa da Revisão							
				ALTERAÇÃO NO NOME DO PROGRAMA							
Problema											
VIOLENCIA											
Causas											
DESIGUALDADE SOCIAL; FALTA DE INICIATIVA PRIVADA; INGERENCIA DO ESTADO.											



Prefeitura de Manaus
Plano Plurianual – PPA 2010/2013
2642 - Tabela de Programas

Anexo V

Consequências CRESCENTE ÍNDICE DE CRIMINALIDADE									
Indicadores ÍNDICE DE DESENVOLVIMENTO HUMANO DA CIDADE DE MANAUS (IDH-M) (0015)									
Código	1041	Abreviatura	PACE	UO Responsável	180101 SECRETARIA MUNICIPAL DE EDUCAÇÃO	Gerente	DIVISÃO DE ALIMENTAÇÃO ESCOLAR/DEPARTAMENTO DE SUPRIMENTO E LOGÍSTICA/SEMED		
Descrição do Programa AÇÕES COMPLEMENTARES AO ENSINO				Objetivo ELEVAR O RENDIMENTO ESCOLAR DOS ALUNOS DA REDE MUNICIPAL DE ENSINO, OFERECENDO-LHES AÇÕES COMPLEMENTARES DE ALIMENTAÇÃO E SAÚDE ESCOLAR E RESGATANDO PARA A ESCOLA OS CASOS DE EVASÃO ESCOLAR					
Macro-Objetivo 1: Inclusão social e redução das desigualdades sociais									
Tipo		1 - Finalístico	Público Alvo	ALUNOS DA REDE MUNICIPAL DE ENSINO					
Justificativa				Horizonte Temporal	Contínuo	Início em:	Término em:	Multisetorial	NÃO
O RENDIMENTO ESCOLAR EM TODOS OS NÍVEIS E MODALIDADES DA EDUCAÇÃO BÁSICA PÚBLICA TAMBÉM DEPENDE DE FATORES EXTERNOS AO PROCESSO DE ENSINO E APRENDIZAGEM DE SALA DE AULA, NOTADAMENTE, O SUPRIMENTO DA CARENÇA NUTRICIONAL DOS ALUNOS POR MEIO DA MERENDA ESCOLAR, A CORREÇÃO DE DEFICIÊNCIAS NA SAÚDE DO ALUNADO (OFTALMOLÓGICAS, ODONTOLÓGICA E EM SAÚDE GERAL) E A ELIMINAÇÃO DE FATORES QUE CONTRIBUAM PARA A EVASÃO ESCOLAR (TRABALHO INFANTIL E OUTROS).									
Status		Alterado	Justificativa da Revisão						
Problema TAXA GERAL DE APROVAÇÃO DA REDE MUNICIPAL (TODOS OS NÍVEIS E MODALIDADES DE ENSINO) EM NÍVEL INSATISFATÓRIO (76,8%) EM RELAÇÃO À TAXA PRETENDIDA DE 95% (TAXA CONSIDERADA SATISFATORIA PELOS PARÂMETROS DA POLÍTICA NACIONAL DE EDUCAÇÃO)									
Causas A CONDIÇÃO SOCIAL DA MAIOR PARCELA DO ALUNADO MUNICIPAL (ORIUNDA DE FAMÍLIAS DE BAIXO PODER AQUISITIVO), ENSEJANDO AOS ALUNOS RISCO DE DEFICIÊNCIA E INSEGURANÇA ALIMENTAR, O SURGIMENTO E O NÃO TRATAMENTO DE PROBLEMAS DE SAÚDE E A EVASÃO OU NÃO ACESSO À ESCOLA DEVIDO À PRÁTICA DO TRABALHO INFANTIL									
Consequências INTERFERÊNCIA NO RENDIMENTO ESCOLAR DE TODOS OS NÍVEIS E MODALIDADES DE ENSINO, COM REFLEXOS NA TAXA GERAL DE APROVAÇÃO DA REDE MUNICIPAL									
Indicadores TAXA GERAL DE APROVAÇÃO DA REDE MUNICIPAL DE ENSINO (0109)									

Código	1042	Abreviatura	VEA	UO Responsável	230901 FUNDO MUNICIPAL DE SAÚDE	Gerente	DEPARTAMENTO DE VIGILÂNCIA EPIDEMIOLÓGICA E AMBIENTAL		
Descrição do Programa VIGILÂNCIA EPIDEMIOLÓGICA E AMBIENTAL				Objetivo ESTRUTURAR O SISTEMA DE VIGILÂNCIA EPIDEMIOLÓGICA E AMBIENTAL BUSCANDO REDUZIR A MORBIMORTALIDADE POR DOENÇAS INFECCIOSAS, DOENÇAS TRANSMISSÍVEIS E NÃO-TRANSMISSÍVEIS E AGRAVOS QUE POSSAM INTERFERIR NA SAÚDE DA POPULAÇÃO.					
Macro-Objetivo 1: Inclusão social e redução das desigualdades sociais									
Tipo		1 - Finalístico	Público Alvo	POPULAÇÃO DE MANAUS					
Justificativa				Horizonte Temporal	Contínuo	Início em:	Término em:	Multisetorial	NÃO
COM A CERTIFICAÇÃO MUNICIPAL NO TVFS (TETO FINANCEIRO DE VIGILÂNCIA EM SAÚDE) AMPLIOU-SE A RESPONSABILIDADE EM ASSEGURAR AÇÕES DE VIGILÂNCIA, PREVENÇÃO E CONTROLE DE DOENÇAS E AGRAVOS.									
Status		Alterado	Justificativa da Revisão						
Problema RECENTE CERTIFICAÇÃO DO MUNICÍPIO NAS AÇÕES DE VIGILÂNCIA EM SAÚDE. BAIXA ESTRUTURAÇÃO DOS SERVIÇOS. EQUIPAMENTOS E MATERIAIS PERMANENTES DESGASTADOS PELO USO RECEBIDOS ATRAVÉS DA CERTIFICAÇÃO.									
Causas BAIXA ESTRUTURAÇÃO DO CONJUNTO DE AÇÕES E SERVIÇOS DE VIGILÂNCIA EM SAÚDE DESENVOLVIDOS NO SISTEMA MUNICIPAL DE SAÚDE. PROJETO DE TERRITORIALIZAÇÃO NÃO CONCLUÍDO.									
Consequências COM A CERTIFICAÇÃO NAS AÇÕES DE VIGILÂNCIA EM SAÚDE FOI AMPLIADA A RESPONSABILIDADE EM ASSEGURAR AÇÕES DE VIGILÂNCIA, PREVENÇÃO E CONTROLE DE DOENÇAS E AGRAVOS.									
Indicadores TAXA DE LETALIDADE POR FEBRE HEMORRÁGICA DE DENGUE (0082) PROPORÇÃO DE CURA DE CASOS NOVOS DE TUBERCULOSE PULMONAR BACILÍFERA (0083) INCIDÊNCIA PARASITÁRIA ANUAL DE MALÁRIA (0084) PROPORÇÃO DE CURA DOS CASOS NOVOS DE HANSENIASE DIAGNOSTICADOS NOS ANOS DAS COORTES (0085) TAXA DE INCIDÊNCIA DE AIDS EM MENORES DE 5 ANOS DE IDADE (0091) COBERTURA VACINAL POR TETRAVALENTE EM MENORES DE UM ANO DE IDADE (0099) COBERTURA VACINAL ANTI-RÁBICA CANINA (0100) COBERTURA VACINAL POR HEPATITE B EM CRIANÇAS MENORES DE 1 ANO (0101)									

Código	1043	Abreviatura	PPP	UO Responsável	390101 SECRETARIA MUNICIPAL DE PROJETOS ESPECIAIS E GESTÃO TECNOLÓGICA	Gerente	PROJETOS ESPECIAIS		
Descrição do Programa PROGRAMA PARCERIA PÚBLICO PRIVADA - PPP/AM				Objetivo DESENVOLVER OS SETORES PRODUTIVOS DO MUNICÍPIO DE MANAUS, CUJAS ATIVIDADES NECESSITEM DE SUPORTE FINANCEIRO, PARA AUTO SUSTENTAÇÃO, ATRAVÉS DE PROGRAMAS ESPECIAIS DE FINANCIAMENTO.					
Macro-Objetivo 2: Crescimento econômico com geração de trabalho, emprego e renda, ambientalmente sustentável, redutor das desigualdades sociais e indutor do desenvolvimento urbano									
Tipo		1 - Finalístico	Público Alvo	ADMINISTRAÇÃO PÚBLICA MUNICIPAL					
Justificativa				Horizonte Temporal	Contínuo	Início em:	Término em:	Multisetorial	NÃO
- PROPORCIONAR SUPORTE FINANCEIRO À POLÍTICA DE DESENVOLVIMENTO DO MUNICÍPIO DE MANAUS.									
Status		Alterado	Justificativa da Revisão ALTERAÇÃO DA DESCRIÇÃO DO PROGRAMA						
Problema ESCASSEZ DE RECURSOS DO PODER PÚBLICO PARA ARCAR COM EMPREENDIMENTOS E SERVIÇOS DESTINADOS A SUPRIR AS NECESSIDADES DA POPULAÇÃO.									
Causas AUMENTO CRESCENTE DAS NECESSIDADES DA POPULAÇÃO EM RELAÇÃO AOS SERVIÇOS PRESTADOS PELO PODER PÚBLICO									
Consequências INEFICIÊNCIA NA PRESTAÇÃO DOS SERVIÇOS OFERECIDOS.									
Indicadores COEFICIENTE DE INVESTIMENTO REALIZADO/PESSOAS BENEFICIADOS (0124)									

Código	1044	Abreviatura	ATIV DEF C	UO Responsável	150101 GABINETE MILITAR	Gerente	GABINETE MILITAR		
Descrição do Programa DEFESA CIVIL ATUANTE				Objetivo DOTAR A SUBSECRETARIA DE DEFESA CIVIL COM RECURSOS NECESSARIOS AO ATENDIMENTO DAS OCORRENCIAS, VISANDO REDUZIR A INCIDÊNCIA DE DESASTRES, GARANTIR UMA RESPOSTA ADEQUADA E AINDA, MINIMIZAR OS DANOS E PREJUÍZOS CONSEQUENTES DOS MESMOS					
Macro-Objetivo 3: Gestão pública estratégica, empreendedora e transparente									
Tipo		1 - Finalístico	Público Alvo	POPULAÇÃO DE MANAUS QUE HABITA EM ÁREAS DE RISCO					
Justificativa				Horizonte Temporal	Contínuo	Início em:	Término em:	Multisetorial	NÃO
A OCUPAÇÃO ILEGAL DE ENCOSTAS, VALES, MARGENS E LEITOS DE CURSOS D'ÁGUA PROVOCAM CONDIÇÕES FAVORÁVEIS À VITIMIZAÇÃO DESTAS FAMÍLIAS QUANDO DA FORÇA DA NATUREZA EM CONDIÇÕES ATÍPICAS									
Status		Alterado	Justificativa da Revisão AJUSTE NO NOME DO PROGRAMA, NA JUSTIFICATIVA E NO INDICADOR						
Problema CRESCIMENTO DESORDENADO NAS AREAS DE RISCOS; A OCUPAÇÃO ILEGAL DE ENCOSTAS, VALES, MARGENS E LEITOS DE CURSOS D'ÁGUA									



Prefeitura de Manaus
Plano Plurianual – PPA 2010/2013
2642 - Tabela de Programas

Causas

DESCUMPRIMENTO DO PLANO DIRETOR

Consequências

INCIDÊNCIA CRESCENTE DE OCORRÊNCIAS

Indicadores

PERCENTUAL DE FAMÍLIAS ASSISTIDAS COM NOVA MORADIA (0184)

Anexo V

Código	1045	Abreviatura	PNHIS	UO Responsável	560001 INSTITUTO MUNICIPAL DE PLANEJAMENTO URBANO	Gerente	DIRETORIA FUNDIÁRIA
Descrição do Programa					Objetivo		
PROGRAMA HABITACIONAL DE INTERESSE SOCIAL E FUNDIÁRIO					APOIAR A CONSTRUÇÃO HABITACIONAL PARA FAMÍLIAS DE BAIXA RENDA NA MODALIDADE DE PRESTAÇÃO DE SERVIÇOS DE ASSISTÊNCIA TÉCNICA PARA A HABITAÇÃO DE INTERESSE SOCIAL RELACIONADA AO CONJUNTO DE AÇÕES VOLTADAS À ELABORAÇÃO DE PROJETOS, ACOMPANHAMENTO E EXECUÇÃO DA OBRA, TRABALHO SOCIAL E JURÍDICO NECESSÁRIOS PARA A EDIFICAÇÃO, REFORMA, AMPLIAÇÃO, CONCLUSÃO E REGULARIZAÇÃO FUNDIÁRIA DA HABITAÇÃO.		
Macro-Objetivo					2: Crescimento econômico com geração de trabalho, emprego e renda, ambientalmente sustentável, redutor das desigualdades sociais e indutor do desenvolvimento urbano		
Tipo		1 - Finalístico		Público Alvo		FAMÍLIAS COM RENDA MÍNIMA ESTIPULADA PELO PROGRAMA PNHIS OU QUE POSSUAM LOTE REGULARIZADO OU REGULARIZÁVEL LOCALIZADOS NA ÁREA REGULAMENTADA	
Justificativa				Horizonte Temporal		Contínuo	
				Início em:		Término em:	
						Multisetorial	
						NÃO	
Status					Alterado		
Justificativa da Revisão					VERIFICAÇÃO DE ORTOGRAFIA.		
Problema							
FALTA DE CONDIÇÕES FINANCEIRAS DA POPULAÇÃO DOS ASSENTAMENTOS DECLARADOS DE INTERESSE SOCIAL NECESSÁRIAS PARA A CONTRATAÇÃO DE SERVIÇOS TÉCNICOS ESPECIALIZADOS EM ARQUITETURA E ENGENHARIA.							
Causas							
PROBLEMAS SOCIAIS QUE AFEITAM A QUALIDADE DE VIDA DA POPULAÇÃO							
Consequências							
O RESULTADO DA FALTA DE ASSISTÊNCIA TÉCNICA E DA NÃO REGULARIZAÇÃO DE ASSENTAMENTOS SÃO CONSTRUÇÕES MAL EXECUTADAS, INSALUBRES E INSEGURAS, ALÉM DO ALTO ÍNDICE DE LOTES NÃO REGULARIZADOS, LOGO SEM TITULARIDADE.							
Indicadores							
TAXA DE REGULARIZAÇÃO FUNDIÁRIA-PNHIS. (0126)							
PERCENTUAL DE PROCESSOS EFETIVADOS PNHIS-MCIDADES (0067)							

Código	1046	Abreviatura	SUIP	UO Responsável	350101 RECURSOS SUPERVISIONADOS PELA SEMAD	Gerente	SUBSECRETARIA DE LOGÍSTICA
Descrição do Programa					Objetivo		
SERVIÇOS URBANOS DE ILUMINAÇÃO PÚBLICA					INSPECIONAR, FISCALIZAR, ACOMPANHAR E COORDENAR O SISTEMA DE INFRA-ESTRUTURA LOGÍSTICA DO MUNICÍPIO		
Macro-Objetivo					3: Gestão pública estratégica, empreendedora e transparente		
Tipo		1 - Finalístico		Público Alvo		POPULAÇÃO DE MANAUS	
Justificativa				Horizonte Temporal		Contínuo	
				Início em:		Término em:	
						Multisetorial	
						NÃO	
Status					Alterado		
Justificativa da Revisão					CORREÇÃO DO VERBO PARA INFINITIVO NO OBJETIVO DO PROGRAMA		
Problema							
BAIXO ÍNDICE DE PONTOS LUMINOSOS EM CERTOS PONTOS DA CIDADE DE MANAUS							
Causas							
FALTA DE FISCALIZAÇÃO E MANUTENÇÃO DAS ATIVIDADES EM CERTOS PONTOS DA CIDADE DE MANAUS							
Consequências							
AUMENTAR A ILUMINAÇÃO EM TODOS OS PONTOS TURÍSTICO, EM TODOS OS LOGRADOUROS, EMBELEZAR E MELHORAR A QUALIDADE DA ILUMINAÇÃO PÚBLICA NA CIDADE DE MANAUS.							
Indicadores							
ÍNDICE DE RECLAMAÇÃO SOBRE PONTOS DE ILUMINAÇÃO APAGADOS OU AUSENTES (0057)							
PERCENTUAL DE PONTOS DE ILUMINAÇÃO EXPANDIDOS (0059)							

Código	1047	Abreviatura	CEF	UO Responsável	390901 FUNDO MUNICIPAL DE FOMENTO À MICRO E PEQUENA EMPRESA	Gerente	COMITE DE CRÉDITO MUNICIPAL
Descrição do Programa					Objetivo		
CONCESSÃO DE EMPRÉSTIMOS E FINANCIAMENTOS					DESENVOLVER OS SETORES PRODUTIVOS DO MUNICÍPIO DE MANAUS, CUJAS ATIVIDADES NECESSITEM DE SUPORTE FINANCEIRO, PARA AUTO SUSTENTAÇÃO, ATRAVÉS DE PROGRAMAS ESPECIAIS DE FINANCIAMENTO.		
Macro-Objetivo					2: Crescimento econômico com geração de trabalho, emprego e renda, ambientalmente sustentável, redutor das desigualdades sociais e indutor do desenvolvimento urbano		
Tipo		1 - Finalístico		Público Alvo		PESSOA FÍSICA E PESSOA JURÍDICA DE MICRO E PEQUENO PORTE, JURIDICAMENTE CONSTITUÍDAS SOB A FORMA DE ASSOCIAÇÕES DE INTERESSE ECONÔMICO, COOPERATIVAS, SOCIEDADES SIMPLES E/OU LTDA E ETC.	
Justificativa				Horizonte Temporal		Contínuo	
				Início em:		Término em:	
						Multisetorial	
						NÃO	
Status					Incluso		
Justificativa da Revisão							
Problema							
DESORGANIZAÇÃO FISCAL E ECONÔMICA DAS PJ; INFORMALIDADE; INADIMPLÊNCIA							
Causas							
DESINFORMAÇÃO, BUROCRACIA, PRÉ-CONCEITOS REFERENTE A IMPOSTOS							
Consequências							
INEFICIÊNCIA DO FOMENTO LOCAL; ABUSO NA TAXAÇÃO DE JUROS POR INSTITUIÇÕES BANCÁRIAS.							
Indicadores							
TAXA MÉDIA ANUAL DE FINANCIAMENTO POR EMPREENHIMENTO ATENDIDO. (0129)							

Código	1048	Abreviatura	PLANEJ.GEO	UO Responsável	560201 INSTITUTO MUNICIPAL DE PLANEJAMENTO URBANO	Gerente	DIRETORIA DE PLANEJAMENTO
Descrição do Programa					Objetivo		
GESTÃO DO PLANEJAMENTO E GEOPROCESSAMENTO URBANO					PLANEJAR, ASSESSORAR, COORDENAR, PROMOVER E GERENCIAR AS ATIVIDADES DE PLANEJAMENTO URBANO, IMPLEMENTAR POLÍTICAS PÚBLICAS E INTERVENÇÕES URBANÍSTICAS		
Macro-Objetivo					2: Crescimento econômico com geração de trabalho, emprego e renda, ambientalmente sustentável, redutor das desigualdades sociais e indutor do desenvolvimento urbano		
Tipo		1 - Finalístico		Público Alvo		POPULAÇÃO DO MUNICÍPIO	
Justificativa				Horizonte Temporal		Contínuo	
				Início em:		Término em:	
						Multisetorial	
						NÃO	
Status					Alterado		
Justificativa da Revisão					PROGRAMA NÃO É MULTISSETORIAL		
Problema							
ÓRGOS PÚBLICOS DESPROVIDOS DE DESENVOLVIMENTO TECNOLÓGICO.							
Causas							
FALTA DE INVESTIMENTO DA ADMINISTRAÇÃO PÚBLICA.							
Consequências							
INOPERANCIA DOS ÓRGÃOS PÚBLICOS.							
Indicadores							



Prefeitura de Manaus
Plano Plurianual – PPA 2010/2013
2642 - Tabela de Programas

Anexo V

PERCENTUAL DE PROJETOS ARQUITETÔNICOS REALIZADOS PARA AÇÕES MULTISSETORIAIS (0061)

PORCENTUAL DE UES CADASTRADAS PARA ELABORAÇÃO DE MAPAS DE UTILIZAÇÃO MULTISSETORIAL (0063)

Código	1049	Abreviatura	G MOB URB	UO Responsável	560201 INSTITUTO MUNICIPAL DE PLANEJAMENTO URBANO	Gerente	DIVISÃO DE MOBILIDADE URBANA
Descrição do Programa		Objetivo					
GESTÃO DE MOBILIDADE URBANA		INSTITUIR DIRETRIZES, ESTRATÉGIAS E MECANISMOS PARA O ESTABELECIMENTO DAS RELAÇÕES INTERINSTITUCIONAIS NO ÂMBITO DAS NECESSIDADES DE PLANEJAMENTO URBANO INTEGRADO DO MUNICÍPIO: PROMOVER O DESENVOLVIMENTO URBANO AUMENTANDO A EFICÁCIA DO PLANEJAMENTO URBANO NO MUNICÍPIO DE MANAUS; PROMOVER A MOBILIDADE ACESSÍVEL NOS ESPAÇOS DE USO COM AUTONOMIA E SEGURANÇA PARA MELHORIA DA QUALIDADE DE VIDA DE TODOS OS USUÁRIOS DO ESPAÇO URBANO E PRESERVAR A QUALIDADE AMBIENTAL E URBANA PARA FUTURAS GERAÇÕES.					
Macro-Objetivo		1: Inclusão social e redução das desigualdades sociais					
Tipo	1 - Finalístico	Público Alvo	POPULAÇÃO DO MUNICÍPIO DE MANAUS, ÓRGÃOS DA ADMINISTRAÇÃO FEDERAL, ESTADUAL E MUNICIPAL, ALÉM DE ENTIDADES PROMOTORAS DA MOBILIDADE URBANA				
Justificativa		Horizonte Temporal		Continuo	Início em:	Término em:	Multisetorial
PESQUISAS E DIAGNÓSTICOS DAS SITUAÇÕES DE INFRAESTRUTURA URBANA PARA FINS DE MENSURAÇÃO E DIVULGAÇÃO DE ÍNDICES DO MUNICÍPIO DE MANAUS; CARÊNCIA DE DADOS E INFORMAÇÕES QUE PERMITAM O ACOMPANHAMENTO DAS CONDIÇÕES DE MOBILIDADE URBANA: AGRAVAMENTO DOS PROBLEMAS URBANOS; NECESSIDADE DE DIVULGAÇÃO DOS ORIENTADORES, DAS DIRETRIZES URBANAS (MANUAIS/ CARTILHAS) À POPULAÇÃO DO MUNICÍPIO DE MANAUS							NÃO
Status	Alterado	Justificativa da Revisão					
		PROGRAMA NÃO É MULTISSETORIAL					
Problema		MUNICÍPIO DESESTRUTURADO EM TERMOS DE DESENVOLVIMENTO URBANO					
Causas		FALTA DE INVESTIMENTO E VISÃO DOS GESTORES PÚBLICOS					
Consequências		MUNICÍPIO DESCARACTERIZADO URBANISTICAMENTE					
Indicadores		PERCENTUAL DE PROJETOS DE MOBILIDADE URBANA APROVADOS (0053)					
Código	1050	Abreviatura	VALORIZAÇÃO	UO Responsável	590201 FUNDAÇÃO ESCOLA DE SERVIÇO PÚBLICO MUNICIPAL	Gerente	FUNDAÇÃO ESCOLA DE SERVIÇO PÚBLICO MUNICIPAL
Descrição do Programa		Objetivo					
PROMOÇÃO DA FORMAÇÃO DO PROFISSIONAL SERVIDOR		PROMOVER A FORMAÇÃO DO PROFISSIONAL SERVIDOR PARA O FORTALECIMENTO DA ESTRUTURA OPERACIONAL, INVESTINDO EM INOVAÇÃO DE TECNOLOGIAS DE GESTÃO E NA QUALIDADE DE VIDA NO TRABALHO, NA PERSPECTIVA DE UMA NOVA CULTURA ORGANIZACIONAL.					
Macro-Objetivo		3: Gestão pública estratégica, empreendedora e transparente					
Tipo	1 - Finalístico	Público Alvo	SERVIDOR MUNICIPAL				
Justificativa		Horizonte Temporal		Continuo	Início em:	Término em:	Multisetorial
NO PROPÓSITO DE ACOMPANHAR AS FREQUENTES MUDANÇAS E TRANSFORMAÇÕES NO MUNDO ATUAL, A FUNDAÇÃO ESCOLA DE SERVIÇO PÚBLICO DE MANAUS-FESPM FORMULA E IMPLANTA UMA NOVA POLÍTICA DE FORMAÇÃO E VALORIZAÇÃO DO SERVIDOR, IMUNE A DESCONTINUIDADE ADMINISTRATIVA, QUE POSSA CONTRIBUIR DECISIVAMENTE PARA O ENRAIZAMENTO DE UMA CULTURA QUE INSTALE E SUSTENTE A GESTÃO PARA RESULTADOS, QUALIFICANDO O SERVIDOR PARA O MELHOR DESEMPENHO DE SUA TAREFA, VALORIZANDO-O COMO FATOR ORGANIZACIONAL ESTRATÉGICO, COMPROMETIDO E CAPAZ DE CRIAR UMA VISÃO DE FUTURO PARA A INSTITUIÇÃO, ATRAVÉS DO COMPROMISSO DO FAZER PENSADO, CRÍTICO, CONSTRUTIVO E COMPENSADOR.							SIM
Status	Incluso	Justificativa da Revisão					
Problema		A BUSCA DOS RENOVADOS CONHECIMENTOS NECESSÁRIOS AO MELHOR DESEMPENHO PROFISSIONAL TRADUZ-SE EM VERDADEIRA ANGÚSTIA PARA TODOS OS INDIVÍDUOS QUE PROCURAM MANTER A QUALIDADE NO DESEMPENHO DAS SUAS TAREFAS NO AMBIENTE ORGANIZACIONAL.					
Causas		DIANTE DA RESPONSABILIDADE DE MANTEREM-SE NO PLANO DA QUALIDADE, AS EMPRESAS DEVEM, COM FREQUÊNCIA E DETERMINAÇÃO, AMPLIAR SUAS CONQUISTAS NO CAMPO DA COMPETÊNCIA, ADQUIRINDO NOVOS CONHECIMENTOS QUE PROMOVAM A CONSTANTE RENOVAÇÃO DE SABERES, ACOMPANHADO DE UMA NECESSÁRIA MOTIVAÇÃO DO SEU CAPITAL HUMANO INSERIDO NUM SENTIMENTO DE COMPROMISSO E DE VALORES COMPARTILHADOS.					
Consequências		A PREFEITURA DE MANAUS CONTANDO COM UMA AÇÃO VOLTADA PARA A QUALIFICAÇÃO CONTINUADA DE SEUS SERVIDORES, EXPÕE-SE AO ALCANCE DE CONSTANTES CONQUISTAS NA MELHORIA DOS SERVIÇOS QUE VEM PRESTANDO AOS MUNICÍPIOS.					
Indicadores		DIVERSIFICAÇÃO DE CURSOS E OUTRAS FORMAS DE QUALIFICAÇÃO (0047)					
		PERCENTUAL DE SERVIDORES QUALIFICADOS E ATUANTES (0048)					
		TAXA DE CRESCIMENTO DOS CURSOS OFERECIDOS PELA FESPM (0049)					
		TAXA DE CONCLUSÃO DOS CURSOS REALIZADOS PELA FESPM (0050)					
Código	1051	Abreviatura	AValiação	UO Responsável	590201 FUNDAÇÃO ESCOLA DE SERVIÇO PÚBLICO MUNICIPAL	Gerente	FUNDAÇÃO ESCOLA DE SERVIÇO PÚBLICO MUNICIPAL
Descrição do Programa		Objetivo					
FORMULAÇÃO DE POLÍTICAS PARA FORMAÇÃO E DESENVOLVIMENTO INSTITUCIONAL		ACOMPANHAR E AVALIAR OS EFEITOS E IMPACTOS PELA EXECUÇÃO DOS PROGRAMAS DE TREINAMENTO E OUTRAS FORMAS DE QUALIFICAÇÃO PROFISSIONAL, OBJETIVANDO SUBSIDIAR NOVAS PROPOSTAS VOLTADAS PARA OS MESMOS FINS.					
Macro-Objetivo		3: Gestão pública estratégica, empreendedora e transparente					
Tipo	1 - Finalístico	Público Alvo	SERVIDOR MUNICIPAL				
Justificativa		Horizonte Temporal		Continuo	Início em:	Término em:	Multisetorial
" NA INTENÇÃO DE ACOMPANHAR AS POSSÍVEIS MUDANÇAS NA GESTÃO MUNICIPAL INFLUENCIADAS PELA NOVA POLÍTICA DE QUALIFICAÇÃO DE SERVIDORES IMPLEMENTADA PELA FUNDAÇÃO ESCOLA DE SERVIÇO PÚBLICO DE MANAUS-FESPM JUSTIFICA-SE A IMPLANTAÇÃO DE UMA NOVA AÇÃO QUE POSSIBILITE A AFERIÇÃO DOS EFEITOS E IMPACTOS A SEREM GERADOS NO PROCESSO DE PRODUÇÃO DOS BENS E SERVIÇOS QUE A PREFEITURA DE MANAUS OFERECE A SEUS MUNICÍPIOS.							NÃO
Status	Alterado	Justificativa da Revisão					
		PROGRAMA NÃO É MULTISSETORIAL					
Problema		O PLANEJAMENTO DO PROGRAMA DE QUALIFICAÇÃO DE SERVIDORES DAPMM, NÃO SE EFETIVARÁ COM A DEVIDA CREDIBILIDADE TÉCNICA SE NÃO DISPUSER DE UM PROCEDIMENTO DE RETROALIMENTAÇÃO DAS INFORMAÇÕES GERADAS PELO LEVANTAMENTO DE DADO DOS CURSOS E TREINAMENTOS.					
Causas		DIANTE DA RESPONSABILIDADE DE MANTER-SE CONSTANTEMENTE INFORMADA, A FESPM VEM, ATRAVÉS DESSA NOVA AÇÃO, AMPLIAR SUAS CONQUISTAS NO CAMPO DA COMPETÊNCIA, ADQUIRINDO NOVOS CONHECIMENTOS QUE PROMOVAM A CONSTANTE RENOVAÇÃO DO PROCESSO DE PLANEJAMENTO DE SUA PROGRAMAÇÃO DE TRABALHO.					
Consequências		A PREFEITURA DE MANAUS CONTANDO, ATRAVÉS DA FESPM, COM UMA AÇÃO VOLTADA PARA A QUALIFICAÇÃO CONTINUADA DE SEUS SERVIDORES, EXPÕE-SE AO ALCANCE DE CONSTANTES CONQUISTAS NA MELHORIA DOS SERVIÇOS QUE VEM PRESTANDO AOS MUNICÍPIOS					
Indicadores		TAXA DE ORGAOS ADMINISTRATIVOS ALCANÇADOS PELOS PROGRAMAS DE TREINAMENTO E OUTRAS FORMAS DE QUALIFICAÇÃO (0134)					
		TAXA DE SERVIDORES ALCANÇADOS EM QUALIFICAÇÃO DE PROJETOS INOVADORES (0135)					
Código	1053	Abreviatura	PMP	UO Responsável	390101 SECRETARIA MUNICIPAL DE PROJETOS ESPECIAIS E GESTÃO TECNOLÓGICA	Gerente	DEPARTAMENTO DE SISTEMAS E GEOPROCESSAMENTO E DEPARTAMENTO DE SUPORTE
Descrição do Programa		Objetivo					
PROGRAMA MODERNIZAÇÃO DA INFRAESTRUTURA DE TECNOLOGIA DA INFORMAÇÃO		MELHORAR O ATENDIMENTO DO SERVIÇO PÚBLICO ATRAVÉS DA UTILIZAÇÃO DE EQUIPAMENTOS MODERNOS E TECNOLOGIAS DE INFORMAÇÃO, PROMOVENDO O DESENVOLVIMENTO DAS AÇÕES OPERACIONAIS E DESENVOLVIMENTO DE SISTEMAS.					
Macro-Objetivo		3: Gestão pública estratégica, empreendedora e transparente					
Tipo	1 - Finalístico	Público Alvo	ADMINISTRAÇÃO MUNICIPAL				
Justificativa		Horizonte Temporal		Continuo	Início em:	Término em:	Multisetorial
COM A EVOLUÇÃO TECNOLÓGICA ACELERADA É PERCEBIDA UMA DEFASAGEM DE EQUIPAMENTOS E INFORMAÇÕES MANTIDAS NOS ÓRGÃOS PÚBLICOS, VISTO QUE OS SISTEMAS INFORMATIZADOS TENDEM A FICAR ULTRAPASSADOS. NESSE SENTIDO, FAZ-SE NECESSÁRIO INVESTIMENTOS EM INFRAESTRUTURAS, SISTEMAS E CAPACITAÇÃO PROFISSIONALIZANTE.							NÃO
Status	Alterado	Justificativa da Revisão					
		NOVA INCLUSÃO DE INDICADOR. EXCLUSÃO DE INDICADORES INADEQUADOS AO PROGRAMA					



Prefeitura de Manaus
Plano Plurianual – PPA 2010/2013
2642 - Tabela de Programas

Anexo V

Problema

NECESSIDADE CONTÍNUA DE MELHORAR A INTEGRAÇÃO, SEGURANÇA E OTIMIZAÇÃO DOS PROCESSOS INTERNOS DA PREFEITURA DE MANAUS.

Causas

PROCESSOS

- PROCESSOS DE NEGÓCIO DA ADMINISTRAÇÃO PÚBLICA NÃO ESTÃO COMPLETAMENTE DEFINIDOS E MAPEADOS;
- PROCESSOS DE GESTÃO DA SEMTEC NÃO ESTÃO COMPLETAMENTE DEFINIDOS, MAPEADOS E IMPLEMENTADOS;
- FALTA DE INDICADORES QUE DEMONSTREM O RETORNO SOBRE OS INVESTIMENTOS EM TI;
- NECESSIDADE DE REALINHAMENTO DAS AÇÕES DE TI COM OS OBJETIVOS DA PREFEITURA;

PESSOAS

- CARÊNCIA DE PESSOAL ESPECIALIZADO E CAPACITADO NA ÁREA DE TI;
- NECESSIDADE DE MELHORAR A CAPACITAÇÃO DOS USUÁRIOS PARA OPERAÇÃO DOS SISTEMAS;
- DESCONHECIMENTO DOS GESTORES/USUÁRIOS DAS INFORMAÇÕES DISPONÍVEIS NOS ATUAIS SISTEMAS DE INFORMAÇÃO;
- NECESSIDADE DE AMPLIAR A VISÃO ESTRATÉGICA DA PREFEITURA PARA A POTENCIAL DE TI NO ALCANCE DE RESULTADOS;

INFRAESTRUTURA

- INFRAESTRUTURA DE TI INADEQUADA PARA SUPORTAR OS PROCESSOS DE NEGÓCIO;
- INEFICIÊNCIA DO CONTROLE DO INVENTÁRIO DE EQUIPAMENTOS E PROGRAMAS;
- DEFASAGEM DO PARQUE TECNOLÓGICO;
- EXCESSIVA HETEROGENEIDADE E BAIXA INTEROPERABILIDADE DO AMBIENTE TECNOLÓGICO;
- INFRAESTRUTURA DE COMUNICAÇÃO DEFASADA E INSUFICIENTE;
- FALTA DE DIRECIONAMENTO DOS INVESTIMENTOS EM INFRAESTRUTURA DE TI;

INFORMAÇÃO

- INFORMAÇÕES FRAGMENTADAS NOS DIVERSOS SISTEMAS INFORMATIZADOS;
- INFORMAÇÕES DISPONIBILIZADAS PELOS SISTEMAS EM SUA MAIORIA SÃO OPERACIONAIS E POUCO CONTRIBUEM PARA OS PROCESSOS GERENCIAIS NOS NÍVEIS TÁTICO E ESTRATÉGICO;
- AUSÊNCIA DE POLÍTICA DE SEGURANÇA DA INFORMAÇÃO;
- POLÍTICA DO SISTEMA DE INFORMAÇÃO NÃO É APLICADA ADEQUADAMENTE;
- SOLUÇÕES FORA DE PADRÃO, QUE PREJUDICAM A INTEGRAÇÃO E INTEGRIDADE DAS INFORMAÇÕES.

Consequências

RESULTADOS DA ADMINISTRAÇÃO PÚBLICA NÃO ALCANÇADOS PARA ATENDER COM EFICÁCIA, EFICIÊNCIA, EFETIVIDADE E

TRANSPARÊNCIA AS DEMANDAS DA SOCIEDADE, COMO POR EXEMPLO:

- DEMORA PARA OBTENÇÃO DE INFORMAÇÕES CONSOLIDADAS;
- INFORMAÇÕES NÃO CONFIÁVEIS;
- DECISÕES COMPROMETIDAS;
- DIFICULDADE DE DISPONIBILIZAR INFORMAÇÕES E SERVIÇOS AO CIDADÃO;
- DIFERENTES NÍVEIS DE ATUALIZAÇÃO TECNOLÓGICA DOS ÓRGÃOS;
- VULNERABILIDADE DOS SISTEMAS INFORMATIZADOS DA ADMINISTRAÇÃO PÚBLICA;
- INEFICIÊNCIA DOS INVESTIMENTOS EM TI.

Indicadores

CRESCIMENTO DO ACESSO AOS SISTEMAS INFORMATIZADOS DA PREFEITURA (0137)

PERCENTUAL DE CRESCIMENTO DE LINKS IMPLANTADOS EM NOVA TECNOLOGIA DE TRANSMISSÃO DE DADOS (0138)

Código	1055	Abreviatura	GPAS	UO Responsável	370101 SECRETARIA MUNICIPAL DE ASSISTÊNCIA SOCIAL E DIREITOS HUMANOS	Gerente	ROSEMAR MENEZ
Descrição do Programa				Objetivo			
GESTÃO DA POLÍTICA DA ASSISTÊNCIA SOCIAL				GARANTIR A GESTÃO DA ASSISTÊNCIA SOCIAL, COMO POLÍTICA PÚBLICA DEVIDAMENTE COMPARTILHADA E CONSOLIDADA, VISANDO CONSEGUIR MAIOR EFETIVIDADE, EFICIÊNCIA E EFICÁCIA NO DESENVOLVIMENTO DE AÇÕES ESPECÍFICAS E INTERSETORIAIS, ASSEGURANDO DIREITOS DE CIDADANIA AOS USUÁRIOS DA REDE MUNICIPAL DE PROTEÇÃO E DE ATENDIMENTO SOCIOASSISTENCIAL			
Macro-Objetivo				1: Inclusão social e redução das desigualdades sociais			
Tipo		1 - Finalístico		Público Alvo		CONSELHEIROS SETORIAIS E TUTELARES, TÉCNICOS, RESPONSÁVEIS POR ENTIDADES, AGENTES OPERACIONAIS E USUÁRIOS DA REDE DE PRESTAÇÃO DE SERVIÇOS SOCIOASSISTENCIAIS;	
Justificativa				Horizonte Temporal		Contínuo	
GESTÃO DA ASSISTÊNCIA SOCIAL SE CONFIGURA COMO DA MAIOR IMPORTÂNCIA E NECESSIDADE NO ROL DOS PROGRAMAS A SEREM EXECUTADOS PELO SEMASDH, CONSIDERANDO NÃO SÓ O QUE DETERMINA AS LEGISLAÇÕES E NORMAS EM VIGOR, MAS A PRÓPRIA MISSÃO INSTITUCIONAL DESTA ÓRGÃO, QUE EVIDENCIA SER COMPETÊNCIA DESTA PASTA, A FORMULAÇÃO, COORDENAÇÃO, EXECUÇÃO, CONTROLE E AVALIAÇÃO DESSA POLÍTICA PÚBLICA, PRIORIZANDO O DESENVOLVIMENTO DO SISTEMA DESCENTRALIZADO E PARTICIPATIVO, TENDO COMO PRESSUPOSTO A POTENCIALIZAÇÃO E IMPLEMENTAÇÃO DA REDE DE PROTEÇÃO E PROMOÇÃO SOCIAL				Início em:		Término em:	
Status				Alterado		Multisetorial	
Justificativa da Revisão				ERRO DE DIGITAÇÃO		NÃO	
Problema				A FALTA DE DESENVOLVIMENTO DO SISTEMA DESCENTRALIZADO E PARTICIPATIVO DA REDE DE PROTEÇÃO E PROMOÇÃO SOCIAL			
Causas				NÃO ASSEGURARÁ OS DIREITOS DE CIDADANIA AOS USUÁRIOS DA REDE MUNICIPAL DE PROTEÇÃO E DE ATENDIMENTO SOCIOASSISTENCIAL.			
Consequências				GERANDO MAIOR VULNERABILIDADE AOS USUÁRIOS DA REDE DE PRESTAÇÃO DE SERVIÇOS SOCIOASSISTENCIAIS.			
Indicadores				ÍNDICE DE DESENVOLVIMENTO HUMANO DA CIDADE DE MANAUS (IDH-M) (0015)			

Código	1056	Abreviatura	SEMTRAD	UO Responsável	210101 SECRETARIA MUNICIPAL DO TRABALHO E DESENVOLVIMENTO SOCIAL	Gerente	TRABALHO E DESENVOLVIMENTO ECONÔMICO
Descrição do Programa				Objetivo			
APOIO AS ATIVIDADES DE QUALIFICAÇÃO PROFISSIONAL				QUALIFICAR TRABALHADORES E EMPREENDEDORES DA ZONA URBANA E RURAL DA CIDADE DE MANAUS, ATRAVÉS DO PROGRAMA MUNICIPAL DE QUALIFICAÇÃO, PROGRAMA MANAUS BILÍNGUE COPA 2014, INCLUSÃO DIGITAL VOLTADA PARA O TRABALHADOR E PROFISSIONALIZAÇÃO DO PRODUTOR FAMILIAR NAS ÁREAS DE AGRICULTURA, PESCA E PISCICULTURA.			
Macro-Objetivo				2: Crescimento econômico com geração de trabalho, emprego e renda, ambientalmente sustentável, redutor das desigualdades sociais e indutor do desenvolvimento urbano			
Tipo		1 - Finalístico		Público Alvo		TRABALHADORES E EMPREENDEDORES	
Justificativa				Horizonte Temporal		Contínuo	
A BAIXA QUALIFICAÇÃO PROFISSIONAL PARA O MERCADO DE TRABALHO FAZ COM QUE A PROCURA POR SUBEMPREGOS AUMENTE.				Início em:		Término em:	
Status				Alterado		Multisetorial	
Justificativa da Revisão				ADEQUAÇÕES		NÃO	
Problema				BAIXA QUALIFICAÇÃO PROFISSIONAL PARA O MERCADO DE TRABALHO.			
Causas				BAIXA QUALIDADE DOS CURSOS TÉCNICOS REALIZADOS EM MANAUS, SISTEMA DE MONITORAMENTO DOS CURSOS É INEFICIENTE, IMPLANTAÇÃO DE CURSOS QUE NÃO ATENDEM AS CARACTERÍSTICAS DA REGIÃO.			
Consequências				PROFISSIONAIS SEM PREPARO CORRETO PARA O MERCADO DO TRABALHO. DESEMPREGO. SUBEMPREGO			
Indicadores				PERCENTUAL DE TRABALHADORES QUALIFICADOS (0146)			

Código	1057	Abreviatura	SEMTRAD	UO Responsável	210101 SECRETARIA MUNICIPAL DO TRABALHO E DESENVOLVIMENTO SOCIAL	Gerente	DIVISÃO DE APOIO AO EMPREENDEDOR
Descrição do Programa				Objetivo			
APOIO AO EMPREENDEDORISMO LOCAL				APOIAR ATIVIDADES ECONÔMICAS ATRAVÉS DE ASSOCIAÇÕES, COOPERATIVAS, MICRO EMPRESAS, EMPREENDEDORES INDIVIDUAIS.			
Macro-Objetivo				2: Crescimento econômico com geração de trabalho, emprego e renda, ambientalmente sustentável, redutor das desigualdades sociais e indutor do desenvolvimento urbano			
Tipo		1 - Finalístico		Público Alvo		EMPREENDEDORES	
Justificativa				Horizonte Temporal		Contínuo	
ESTE PROGRAMA ATENDE A FINALIDADE DA SEMTRAD, CONFORME DIÁRIO OFICIAL DO MUNICÍPIO DE MANAUS Nº 2252 DE 24 DE JULHO DE 2009 QUE REGULAMENTA O REGIMENTO INTERNO, ATRAVÉS DECRETO Nº 0091, DE 04 DE MAIO DE 2009.				Início em:		Término em:	
Status				Alterado		Multisetorial	
Justificativa da Revisão				PROGRAMA NÃO É MULTISSETORIAL		NÃO	
Problema				FALTA DE APOIO TÉCNICO CONTÍNUO AOS EMPREENDEDORES IN LOCO			



Prefeitura de Manaus
Plano Plurianual – PPA 2010/2013
2642 - Tabela de Programas

Anexo V

Causas

EMPREENHIMENTOS COM VIDA ÚTIL DE ATÉ 03 ANOS DE EXISTÊNCIA.

Consequências

CRESCIMENTO DO COMÉRCIO INFORMAL E FALÊNCIA DE EMPREENHIMENTOS.

Indicadores

PERCENTUAL DE CADEIA E ARRANJO PRODUTIVO LOCAL IDENTIFICADOS E APOIADOS (0147)

PERCENTUAL DE EMPREENDEDORES BENEFICIADOS (0029)

Código	1059	Abreviatura	SEMTRAD	UO Responsável	210101 SECRETARIA MUNICIPAL DO TRABALHO E DESENVOLVIMENTO SOCIAL	Gerente	DESENVOLVIMENTO PARA O TRABALHO
Descrição do Programa				Objetivo			
APOIO AO DESENVOLVIMENTO SOCIAL DO TRABALHADOR				PROMOVER ESTUDOS E PESQUISAS REFERENTE AO MUNDO DO TRABALHO E ATENDIMENTO ESPECIALIZADO AO TRABALHADOR, ASSIM COMO INTERMEDIAR MÃO-DE-OBRA.			
Macro-Objetivo				2: Crescimento econômico com geração de trabalho, emprego e renda, ambientalmente sustentável, redutor das desigualdades sociais e indutor do desenvolvimento urbano			
Tipo				Público Alvo			
1 - Finalístico				TRABALHADOR EM GERAL			
Justificativa				Horizonte Temporal	Contínuo	Início em:	Término em:
ESTE PROGRAMA ATENDE A FINALIDADE DA SEMTRAD, CONFORME DIÁRIO OFICIAL DO MUNICÍPIO DE MANAUS Nº 2252 - 24 DE JULHO DE 2009 QUE REGULAMENTA O REGIMENTO INTERNO, ATRAVÉS DECRETO N.º 0091, DE 04 DE MAIO DE 2009.							Multisetorial
Status				Justificativa da Revisão			
Alterado				ADEQUAÇÕES.			
Problema							
FALTA DESCENTRALIZAÇÃO DO ATENDIMENTO AO TRABALHADOR E ESTUDOS REFERENTE AO MUNDO DO TRABALHO							
Causas							
AÇÕES ESCASSAS REFERENTE AO MUNDO DO TRABALHO							
Consequências							
O TRABALHADOR, ESPECIALMENTE O DESEMPREGADO, NÃO CONSEGUE TER TENDIMENTO ADEQUADO							
Indicadores							
PERCENTUAL DE POPULAÇÃO ECONOMICAMENTE ATIVA ATENDIDA (0149)							
PERCENTUAL DE ESTUDOS E PESQUISAS REALIZADOS (0150)							
Código	1060	Abreviatura	1008	UO Responsável	270101 SECRETARIA MUNICIPAL DE INFRAESTRUTURA	Gerente	SSSB E SSOP
Descrição do Programa				Objetivo			
SISTEMA VIÁRIO DO MUNICÍPIO DE MANAUS				CONSTRUÇÃO, MELHORIA E CONSERVAÇÃO DE VIAS PÚBLICAS NO MUNICÍPIO DE MANAUS			
Macro-Objetivo				2: Crescimento econômico com geração de trabalho, emprego e renda, ambientalmente sustentável, redutor das desigualdades sociais e indutor do desenvolvimento urbano			
Tipo				Público Alvo			
1 - Finalístico				POPULAÇÃO DA CIDADE DE MANAUS			
Justificativa				Horizonte Temporal	Contínuo	Início em:	Término em:
NECESSIDADE DE CRESCIMENTO E MANUTENÇÃO DAS VIAS PÚBLICAS DA CIDADE, BENEFICIANDO A POPULAÇÃO QUE SE UTILIZA DA MESMA PARA TRAFEGAR E VISANDO O CRESCIMENTO DA CIDADE DE MANAUS.							Multisetorial
Status				Justificativa da Revisão			
Alterado				ALTERAÇÃO PARA READEQUAÇÃO PPA			
Problema							
FALTA DE VIAS ADEQUADAS PARA O TRAFEGO DA POPULAÇÃO DE MANAUS							
Causas							
AUMENTO DA FROTA DE VEÍCULOS QUE CIRCULAM NA CIDADE DE MANAUS, CRESCIMENTO DOS BAIRROS DA CIDADE							
Consequências							
CONGESTIONAMENTO DE VIAS, DIFICULDADE DE TRAFEGO EM VIAS DETERIORADAS							
Indicadores							
PERCENTUAL DE REPAVIMENTAÇÃO DO ASFALTO DAS VIAS PÚBLICAS URBANAS (0040)							
Código	1061	Abreviatura	LOG PUB	UO Responsável	270101 SECRETARIA MUNICIPAL DE INFRAESTRUTURA	Gerente	SSOP
Descrição do Programa				Objetivo			
LOGRADOUROS PÚBLICOS DE MANAUS				CONSTRUÇÃO, AMPLIAÇÃO E CONSERVAÇÃO DE PRAÇAS, JARDINS, MONUMENTOS HISTÓRICOS E AFINS QUE REPRESENTAM A HISTÓRIA DA CIDADE DE MANAUS			
Macro-Objetivo				2: Crescimento econômico com geração de trabalho, emprego e renda, ambientalmente sustentável, redutor das desigualdades sociais e indutor do desenvolvimento urbano			
Tipo				Público Alvo			
1 - Finalístico				POPULAÇÃO DA CIDADE DE MANAUS			
Justificativa				Horizonte Temporal	Contínuo	Início em:	Término em:
ATENDER AS NECESSIDADES DE LAZER DA POPULAÇÃO, PROPORCIONANDO ESPAÇOS PÚBLICOS ADEQUADOS PARA A CONVIVÊNCIA ENTRE O MEIO URBANO E AS NECESSIDADES DE LAZER DA POPULAÇÃO							Multisetorial
Status				Justificativa da Revisão			
Alterado				ALTERAÇÃO PARA READEQUAÇÃO AO PPA			
Problema							
FALTA DE ESPAÇOS PÚBLICOS ADEQUADOS PARA A POPULAÇÃO DE MANAUS							
Causas							
FALTA DE CONSERVAÇÃO E CONSTRUÇÃO DE ÁREAS PÚBLICAS							
Consequências							
ESPAÇOS INADEQUADOS E DETERIORADOS PARA LAZER DA POPULAÇÃO							
Indicadores							
PERCENTUAL DE MELHORIAS EM ESPAÇOS DE LAZER (0041)							
Código	1062	Abreviatura	PSB	UO Responsável	370101 SECRETARIA MUNICIPAL DE ASSISTÊNCIA SOCIAL E DIREITOS HUMANOS	Gerente	MARIA DO SOCORRO SAB
Descrição do Programa				Objetivo			
PROTEÇÃO SOCIAL BÁSICA				PROMOVER O ACESSO A INFORMAÇÕES E À UTILIZAÇÃO ADEQUADA DOS SERVIÇOS DISPONIBILIZADOS PELAS POLÍTICAS PÚBLICAS EM EXECUÇÃO NO MUNICÍPIO DE MANAUS, DE MODO A ENSEJAR A EMANCIPAÇÃO, O PROTAGONISMO, O EXERCÍCIO PLENO DA CIDADANIA, A PROMOÇÃO E INCLUSÃO SOCIAL DE PESSOAS E FAMÍLIAS QUE SE ENCONTRA EM SITUAÇÃO DE RISCO E VULNERABILIDADE SOCIAL;			
Macro-Objetivo				1: Inclusão social e redução das desigualdades sociais			
Tipo				Público Alvo			
1 - Finalístico				POPULAÇÕES QUE SE ENCONTRAM EM SITUAÇÃO DE VULNERABILIDADE SOCIAL DECORRENTE DA POBREZA, PRIVAÇÃO OU BAIXA RENDA, PRECÁRIO ACESSO A SERVIÇOS PÚBLICOS, FRAGILIZAÇÃO DE VÍNCULOS AFETIVOS RELACIONAIS E DE PERTENCIMENTO SOCIAL;			
Justificativa				Horizonte Temporal	Contínuo	Início em:	Término em:
A INDICAÇÃO DESTA PROGRAMA ESTÁ FUNDAMENTADA NÃO SÓ NO QUE PRECONIZA AS LEGISLAÇÕES E NORMAS PERTINENTES, MAS TAMBÉM, POR ESTAR INSERIDO NO CONTEXTO DAS PROTEÇÕES SOCIAIS AFIANÇADAS AOS USUÁRIOS DA ASSISTÊNCIA SOCIAL. AS AÇÕES SOCIAIS BÁSICAS, COMO ÁREA PRIORITÁRIA DE EXECUÇÃO NOS MUNICÍPIOS, ASSEGURAM A DISPONIBILIDADE DESSES SERVIÇOS A TODOS QUE DELES NECESSITEM, TENDO COMO PORTA DE ENTRADA OS CENTROS DE REFERÊNCIA DA ASSISTÊNCIA SOCIAL / CRAS E OUTRAS UNIDADES BÁSICAS E PÚBLICAS DA ASSISTÊNCIA SOCIAL, QUE FUNCIONAM SOB A EGÍDE DA SEMASDH;							Multisetorial
Status				Justificativa da Revisão			
Alterado				PROGRAMA NÃO É MULTISSETORIAL			
Problema							
A FALTA DE AÇÕES SOCIAIS BÁSICAS, COMO ÁREA PRIORITÁRIA DE EXECUÇÃO NOS MUNICÍPIOS COMO CRAS - CENTRO DE REFERÊNCIA DA ASSISTÊNCIA SOCIAL, UNIDADES BÁSICAS E PÚBLICAS DA ASSISTÊNCIA SOCIAL.							
Causas							
NÃO ASSEGURARÁ A PROMOÇÃO DA CIDADANIA E INCLUSÃO SOCIAL DE PESSOAS E FAMÍLIAS QUE SE ENCONTRAM EM SITUAÇÃO DE RISCO E VULNERABILIDADE SOCIAL.							
Consequências							
AUMENTO DAS PESSOAS QUE SE ENCONTRAM EM SITUAÇÃO DE VULNERABILIDADE SOCIAL, DECORRENTE DA POBREZA, PRIVAÇÃO OU BAIXA RENDA, EXCLUÍDAS DO EXERCÍCIO PLENO DA CIDADANIA.							
Indicadores							
ÍNDICE DE DESENVOLVIMENTO HUMANO DA CIDADE DE MANAUS (IDH-M) (0015)							



Prefeitura de Manaus
Plano Plurianual – PPA 2010/2013
2642 - Tabela de Programas

Anexo V

Código	1063	Abreviatura	PSE	UO Responsável	370101 SECRETARIA MUNICIPAL DE ASSISTÊNCIA SOCIAL E DIREITOS HUMANOS	Gerente	GECILDA ALBANO
Descrição do Programa				Objetivo			
PROTEÇÃO SOCIAL ESPECIAL				DISPONIBILIZAR SERVIÇOS E AÇÕES DE MÉDIA COMPLEXIDADE, VOLTADAS AO ATENDIMENTO DE FAMÍLIAS E INDIVÍDUOS COM SEUS DIREITOS VIOLADOS, MAS CUJOS VÍNCULOS FAMILIAIS E COMUNITÁRIO NÃO FORAM ROMPIDOS, E TAMBÉM VIABILIZAR ATENDIMENTOS DE ALTA COMPLEXIDADE, GARANTINDO PROTEÇÃO INTEGRAL (MORADIA, ALIMENTOS, HIGIENIZAÇÃO E TRABALHO PROTEGIDO), PARA FAMÍLIAS E PESSOAS QUE SE ENCONTRAM SEM REFERÊNCIA E/OU EM SITUAÇÃO DE AMEAÇA, NECESSITANDO SEREM RETIRADOS DO SEU NÚCLEO FAMILIAR E/OU COMUNITÁRIO.			
Macro-Objetivo				1: Inclusão social e redução das desigualdades sociais			
Tipo				Público Alvo			
1 - Finalístico				FAMÍLIAS E INDIVÍDUOS QUE SE ENCONTRA COM SEUS DIREITOS VIOLADOS OU AMEAÇADOS, POR OCORRÊNCIA DE ABANDONO, MAUS TRATOS FÍSICOS E/OU, PSÍQUICOS, ABUSO SEXUAL, USO DE SUBSTÂNCIAS PSICOATIVAS, CUMPRINDO MEDIDAS SOCIOEDUCATIVAS, SITUAÇÃO DE RUA, DE TRABA			
Justificativa				Horizonte Temporal	Contínuo	Início em:	Término em:
O DESENVOLVIMENTO DE PROTEÇÃO SOCIAL ESPECIAL, PSE, COMO PROGRAMA FINALÍSTICO DA SEMASDH, FAZ-SE INDISPENSÁVEL, CONSIDERANDO QUE MANAUS, METRÓPOLE COM MAIS DE 1.700.000 DE HABITANTES, PODE SER CONSIDERADA CIDADE / ESTADO, COM RELEVANTE FLUXO DE MIGRANTES DO INTERIOR DO ESTADO, ORIGINADAS DE OUTRAS UNIDADES FEDERATIVAS E ATÉ MESMO DE OUTROS PAÍSES, O QUE ACABA POR IMPLICAR NA DISSEMINAÇÃO DA POBREZA EM ÁREAS DE DEGRADAÇÃO AMBIENTAL, E AINDA NUM EMARANHADO DE CAUSAS E EFEITOS DO SUBDESENVOLVIMENTO, NOTADAMENTE, NAS PERIFÉRIAS DESSA CAPITAL, O QUE DETERMINA A CONFIGURAÇÃO EM DEMANDAS SOCIAIS DE MÉDIA E ALTA COMPLEXIDADE.							Multisetorial
Status				Justificativa da Revisão			
Alterado				PROGRAMA NÃO É MULTISSETORIAL			
Problema							
A FALTA DE SERVIÇOS E AÇÕES SOCIOASSISTENCIAIS, QUE ASSEGUREM PROTEÇÃO SOCIAL ESPECIAL DE MÉDIA E ALTA COMPLEXIDADE							
Causas							
NÃO ASSEGURARÁ AS AÇÕES DE MÉDIA COMPLEXIDADE, VOLTADAS AO ATENDIMENTO DE FAMÍLIAS E INDIVÍDUOS COM SEUS DIREITOS VIOLADOS							
Consequências							
AUMENTO DE FAMÍLIAS E INDIVÍDUOS QUE SE ENCONTRAM COM SEUS DIREITOS VIOLADOS OU AMEAÇADOS, POR OCORRÊNCIA DE ABANDONO, MAUS TRATOS FÍSICOS E/OU PSÍQUICOS, ABUSO SEXUAL ENTRE OUTROS.							
Indicadores							
COEFICIENTE DE INVESTIMENTO REALIZADO/PESSOAS BENEFICIADOS (0124)							
PERCENTUAL DE PESSOAS BENEFICIADAS PELOS PROJETOS SOCIAIS (0035)							
Código	1066	Abreviatura	PARSM	UO Responsável	370901 FUNDO MUNICIPAL DE ASSISTÊNCIA SOCIAL	Gerente	FUNDO MUNICIPAL DE ASSISTENCIA SOCIAL / FMAS
Descrição do Programa				Objetivo			
PROGRAMA DE APOIO A REDE SOCIOASSISTENCIAL DO MUNICIPIO				PROPORCIONAR RECURSOS E MEIOS PARA ENTIDADES E ORGANIZAÇÕES DE ASSISTÊNCIA SOCIAL, DEVIDAMENTE REGISTRADAS NO CONSELHO MUNICIPAL DE ASSISTÊNCIA SOCIAL / CMAS.			
Macro-Objetivo				1: Inclusão social e redução das desigualdades sociais			
Tipo				Público Alvo			
1 - Finalístico				REDE SOCIOASSISTENCIAL DO MUNICIPIO			
Justificativa				Horizonte Temporal	Contínuo	Início em:	Término em:
O NOVO ORDENAMENTO RELACIONADO A GESTÃO DAS POLÍTICAS SOCIAIS INSTITUIU OS FUNDOS ESPECIAIS COMO INSTRUMENTO DE GESTÃO FINANCEIRA BUSCANDO TORNAR TRANSPARENTE E DEMOCRÁTICA A DESTINAÇÃO E UTILIZAÇÃO DOS RECURSOS QUE A FINANCIAM. AS DISPOSIÇÕES LEGAIS SOBRE A FORMA DE GESTÃO DOS RECURSOS FINANCEIROS DAS POLÍTICAS PÚBLICAS A SEREM ADOADAS PELAS TRÊS ESPERANÇAS DE GOVERNO CONSIDERARAM TANTO O ASPECTO DA DESCENTRALIZAÇÃO POLÍTICO ADMINISTRATIVA COMO TAMBÉM A AUTONOMIA ADMINISTRATIVA E A AGILIDADE DO PROCESSO DECISÓRIO DE CUNHO FINANCEIRO QUE O FUNDO POSSIBILITA, ALÉM DE ORDENAR A GESTÃO DA POLÍTICA DE FORMA A LHE GARANTIR RECURSOS NECESSÁRIOS. O FMAS COMO INSTRUMENTO DE GESTÃO TEM A VANTAGEM INEQUÍVOCA PARA AQUELES QUE ASSUMEM COM UMA ADMINISTRAÇÃO TRANSPARENTE E O PRESENTE PROGRAMA SELECIONA AÇÕES E PROJETOS QUE DEVEM SER CUSTEADAS PELO FUNDO, PREVENDO AVALIAÇÃO E MONITORAMENTO DAS AÇÕES DESSE PROGRAMA, ALÉM DE IMPLEMENTAÇÃO DE CAMPANHAS QUE VISEM A CAPTAÇÃO DE RECURSOS E O FORTALECIMENTO DO SISTEMA MUNICIPAL DE ASSISTENCIA SOCIAL.							Multisetorial
Status				Justificativa da Revisão			
Incluso							
Problema							
A FALTA DE DESENVOLVIMENTO DO SISTEMA DESCENTRALIZADO E PARTICIPATIVO DA REDE DE PROTEÇÃO E PROMOÇÃO SOCIAL							
Causas							
NÃO ASSEGURARÁ OS DIREITOS DE CIDADANIA AOS USUÁRIOS DA REDE MUNICIPAL DE PROTEÇÃO E DE ATENDIMENTO SOCIOASSISTENCIAL							
Consequências							
GERANDO MAIOR VULNERABILIDADE AOS USUÁRIOS DA REDE DE PRESTAÇÃO DE SERVIÇOS SOCIOASSISTENCIAIS.							
Indicadores							
COEFICIENTE DE INVESTIMENTO REALIZADO/PESSOAS BENEFICIADOS (0124)							
PERCENTUAL DE PESSOAS BENEFICIADAS PELOS PROJETOS SOCIAIS (0035)							
Código	1067	Abreviatura	FMPPHC	UO Responsável	580902 FUNDO MUNICIPAL DE PRESERVAÇÃO DO PATRIMÔNIO HISTÓRICO E CULTURAL	Gerente	FUNDAÇÃO MUNICIPAL DE CULTURA E TURISMO - MANAUSCULT
Descrição do Programa				Objetivo			
GERENCIAMENTO DO PATRIMÔNIO HISTÓRICO E CULTURAL				FINANCIAR E DESENVOLVER AÇÕES E SERVIÇOS DE PRESERVAÇÃO, CONSERVAÇÃO, RECUPERAÇÃO E MANUTENÇÃO DE ÁREAS SUBMETIDAS À INTERVENÇÃO DO PROJETO DE REGENERAÇÃO DO CENTRO ANTIGO DE MANAUS E AGREGADOS, DESENVOLVIDAS E IMPLANTADAS NO ÂMBITO DO PROGRAMA MONUMENTAL EM CONFORMIDADE COM A LEI Nº 722/2003			
Macro-Objetivo				2: Crescimento econômico com geração de trabalho, emprego e renda, ambientalmente sustentável, redutor das desigualdades sociais e indutor do desenvolvimento urbano			
Tipo				Público Alvo			
1 - Finalístico				POPULAÇÃO DO MUNICÍPIO DE MANAUS E REDE TURÍSTICA			
Justificativa				Horizonte Temporal	Contínuo	Início em:	Término em:
MANAUS JÁ CONTÁ COM ALGUNS PROGRAMAS VINCULADOS AO MINISTÉRIO DA CULTURA VOLTA DOS PARA A PRESERVAÇÃO E CONSERVAÇÃO DO PATRIMÔNIO PÚBLICO, PORÉM AS AÇÕES AINDA SÃO INICIANTES E PRECISAM DE MAIOR INVESTIMENTO DO PODER PÚBLICO, ATÉ MESMO PARA ATENDER AO DISPOSTO NA LEI 722/2003, AO CONVÊNIO 053/2004 E ADITIVOS.							Multisetorial
Status				Justificativa da Revisão			
Incluso							
Problema							
INSUFICIÊNCIA DE RECURSOS PARA ATENDER O PROGRAMA DE GERENCIAMENTO DO PATRIMÔNIO, HISTÓRICO E CULTURAL E O QUE DETERMINA O ARTIGO 5º DA LEI Nº 722/2003.							
Causas							
AUSÊNCIA DE POLÍTICAS PÚBLICAS VOLTADAS PARA PROJETOS DE IDENTIDADE CULTURAL, ALÉM DE RECURSOS INSUFICIENTES PARA OS PROGRAMAS DE PRESERVAÇÃO DO PATRIMÔNIO.							
Consequências							
SE CONTINUAR O QUADRO APRESENTADO, MANAUS CORRE O RISCO DE VER SEU PATRIMÔNIO DESCARACTERIZADO, SOBRETUDO PELO FENÔMENO DA GLOBALIZAÇÃO COM A IMPOSIÇÃO DE ESTERÉOTIPOS ALHEIOS AOS COSTUMES E TRADIÇÕES CULTURAIS.							
Indicadores							
TAXA DE REVITALIZAÇÃO E PRESERVAÇÃO DO PATRIMÔNIO HISTÓRICO E CULTURAL (0157)							
Código	1068	Abreviatura	IG MAN	UO Responsável	270101 SECRETARIA MUNICIPAL DE INFRAESTRUTURA	Gerente	SSSB
Descrição do Programa				Objetivo			
IGARAPÉS DE MANAUS				SANEAR, DRENAR, DESASSOREAR E DESPOLUIR OS IGARAPÉS DE MANAUS			
Macro-Objetivo				2: Crescimento econômico com geração de trabalho, emprego e renda, ambientalmente sustentável, redutor das desigualdades sociais e indutor do desenvolvimento urbano			
Tipo				Público Alvo			
1 - Finalístico				FAMÍLIAS QUE RESIDEM AS MARGENS DOS IGARAPÉS DE MANAUS			
Justificativa				Horizonte Temporal	Contínuo	Início em:	Término em:
PROPORCIONAR SAÚDE, BEM ESTAR E QUALIDADE DE VIDA À POPULAÇÃO QUE RESIDE ÀS MARGENS DOS IGARAPÉS DE MANAUS OFERECENDO CONFORTO E SEGURANÇA							Multisetorial
Status				Justificativa da Revisão			
Alterado				ALTERAÇÃO PARA READEQUAÇÃO AO PPA			
Problema							
FALTA DE DRENAGEM, SANEAMENTO E DESASSOREAMENTO DOS IGARAPÉS DE MANAUS.							



Prefeitura de Manaus
Plano Plurianual – PPA 2010/2013
2642 - Tabela de Programas

Anexo V

Causas
LIXO ACUMULADO; DRENAGEM DEFASADA, SANEAMENTO PRECÁRIO

Consequências
ALAGAMENTOS, FOCOS DE DOENÇAS CONTAGIOSAS E DESCONFORTO CAUSADO PELA SUJEIRA NOS IGARAPÉS

Indicadores
PERCENTUAL DE IGARAPÉ SANEADO (0038)

Código	1070	Abreviatura	PDUA	UO Responsável	560901 FUNDO MUNICIPAL DE DESENVOLVIMENTO URBANO	Gerente	CONSELHO MUNICIPAL DE DESENVOLVIMENTO URBANO			
Descrição do Programa					Objetivo					
PROGRAMA DE DESENVOLVIMENTO URBANO E AMBIENTAL					PROMOVER O DESENVOLVIMENTO URBANO E AMBIENTAL POR MEIO DE INVESTIMENTOS EM ESTRUTURA E INFRAESTRUTURA URBANA, TAIS COMO: EXECUÇÃO DE REDE DE ABASTECIMENTO E DISTRIBUIÇÃO DE ÁGUA; EXECUÇÃO DE SISTEMA DE ESGOTAMENTO SANITÁRIO; EXECUÇÃO DE REDE DE DRENAGEM PLUVIAL; EXECUÇÃO DE REDE DE ENERGIA ELÉTRICA/ILUMINAÇÃO PÚBLICA; CONSTRUÇÃO DE HABITAÇÕES POPULARES; SANEAMENTO BÁSICO; EQUIPAMENTOS SANITÁRIOS; RECUPERAÇÃO OU A MELHORIA DE UNIDADES HABITACIONAIS; RESTAURAÇÃO DE UNIDADES DE INTERESSE DE PATRIMÔNIO HISTÓRICO; CONSTRUÇÃO DE UNIDADES HABITACIONAIS OU SANITÁRIAS; OUTROS INVESTIMENTOS DEFINIDOS PELO CONSELHO DE DESENVOLVIMENTO URBANO-CMDU, RESPEITADO O DISPOSTO NA LEI Nº311/1995.					
Macro-Objetivo					2: Crescimento econômico com geração de trabalho, emprego e renda, ambientalmente sustentável, redutor das desigualdades sociais e indutor do desenvolvimento urbano					
Tipo			1 - Finalístico	Público Alvo	POPULAÇÃO DO MUNICÍPIO DE MANAUS.					
Justificativa					Horizonte Temporal	Continuo	Início em:	Término em:	Multisetorial	NÃO
CRESCIMENTO POPULACIONAL DA CIDADE EM QUATRO DÉCADAS SALTOU DE 300 MIL HABITANTES PARA QUASE 2,0 MILHÕES DE HABITANTES; AUMENTO DE QUASE 100 ASSENTAMENTOS IRREGULARES EM DOIS ANOS. A FALTA DE INVESTIMENTOS MACIÇOS EM ESTRUTURA E INFRAESTRUTURA URBANA, OU SEJA, EM SANEAMENTO BÁSICO, MANEJO DE RESÍDUOS SÓLIDOS URBANOS (LIXO), ENERGIA, HABITAÇÃO, TRANSPORTE, HOSPITAIS, ESCOLAS, SEGURANÇA, ETC.										
Status			Incluso	Justificativa da Revisão						
Problema					FALTA DE ESTRUTURA E INFRAESTRUTURA URBANA NOS NOVOS ASSENTAMENTOS EM VIRTUDE DA EXPLOSÃO DEMOGRÁFICA.					
Causas					ACELERADO E DESORDENADO PROCESSO DE CRESCIMENTO POPULACIONAL.					
Consequências					EXPLOSÃO DEMOGRÁFICA, CRISE ECOLÓGICA, PRODUÇÃO INDUSTRIAL, CATÁSTROFES AMBIENTAIS, PROLIFERAÇÃO DO AUMENTO DO LIXO URBANO E REFLEXOS NEGATIVOS.					
Indicadores					PERCENTUAL DE PROJETOS APROVADOS PELO CMDU (0155)					
					PERCENTUAL DE PROJETOS FINANCIADOS COM RECURSOS DO FMDU (0158)					

Código	1071	Abreviatura	DES COM	UO Responsável	270101 SECRETARIA MUNICIPAL DE INFRAESTRUTURA	Gerente	SSOP					
Descrição do Programa					Objetivo							
DESENVOLVIMENTO COMUNITÁRIO					CONSTRUIR CENTROS COMUNITÁRIOS QUE VIABILIZEM ATIVIDADES DE ESPORTE, LAZER E CULTURA BEM COMO FESTIVIDADES CÍVICAS À POPULAÇÃO DE MANAUS							
Macro-Objetivo					2: Crescimento econômico com geração de trabalho, emprego e renda, ambientalmente sustentável, redutor das desigualdades sociais e indutor do desenvolvimento urbano							
Tipo			1 - Finalístico	Publico Alvo	POPULAÇÃO DE MANAUS							
Justificativa					Horizonte Temporal	Temporário	Início em:	01/01/2010	Término em:	31/12/2013	Multisetorial	NÃO
CONSTRUIR CENTROS COMUNITÁRIOS ONDE A POPULAÇÃO POSSA USUFRUIR DE ATIVIDADES COM FINS LUCRATIVOS, PROMOVENDO CURSOS PROFISSIONALIZANTES DE DIVERSAS ÁREAS ECONÔMICAS, ATIVIDADES ESPORTIVAS BEM COMO SERVIÇOS DE UTILIDADE PÚBLICA.												
Status			Alterado	Justificativa da Revisão								
			ALTERAÇÃO PARA READEQUAÇÃO AO PPA									
Problema					CENTROS COMUNITÁRIOS INSUFICIENTES PARA ATENDER A POPULAÇÃO DOS BAIRROS DE MANAUS							
Causas					INSUFICIÊNCIA DE CENTROS COMUNITÁRIOS							
Consequências					COMUNIDADE SEM ESPAÇO ADEQUADO PARA DESENVOLVIMENTO SOCIO-CULTURAL, CENTROS COMUNITÁRIOS DETERIORADOS							
Indicadores					PERCENTUAL DE MELHORIAS EM ESPAÇOS DE LAZER (0041)							

Código	1073	Abreviatura	1031	UO Responsável	270101 SECRETARIA MUNICIPAL DE INFRAESTRUTURA	Gerente	SSOP			
Descrição do Programa					Objetivo					
CAPTAÇÃO E DISTRIBUIÇÃO DE ÁGUA POTÁVEL					LEVAR ÁGUA POTÁVEL AS FAMÍLIAS DE MANAUS					
Macro-Objetivo					2: Crescimento econômico com geração de trabalho, emprego e renda, ambientalmente sustentável, redutor das desigualdades sociais e indutor do desenvolvimento urbano					
Tipo			1 - Finalístico	Público Alvo	POPULAÇÃO DE MANAUS					
Justificativa					Horizonte Temporal	Continuo	Início em:	Término em:	Multisetorial	NÃO
VIABILIZAR A DISTRIBUIÇÃO DE ÁGUA POTÁVEL EM LUGARES QUE NÃO POSSUEM DISTRIBUIÇÃO DE ÁGUA										
Status			Alterado	Justificativa da Revisão						
			INFORMAÇÃO INCERTAS							
Problema					FALTA DE REDE DE DISTRIBUIÇÃO DE ÁGUA POTÁVEL ADEQUADA					
Causas					FALTA DE REDE ADEQUADA, REDE DE DISTRIBUIÇÃO ANTIGA, FALTA DE IMPLANTAÇÃO DE TUBULAÇÃO ADEQUADO					
Consequências					FALTA DE ÁGUA POTÁVEL PARA COMUNIDADE					
Indicadores					PERCENTUAL DE AMPLIAÇÃO DA REDE DE DISTRIBUIÇÃO DE ÁGUA (0037)					

Código	1075	Abreviatura	AJ	UO Responsável	370902 FUNDO MUNICIPAL DE DIREITOS DA CRIANÇA E DO ADOLESCENTE	Gerente	FMDCA			
Descrição do Programa					Objetivo					
ASSISTÊNCIA À INFÂNCIA E À JUVENTUDE					OPORTUNIZAR AO PÚBLICO INFANTO- JUVENIL O ACESSO A EDUCAÇÃO, AO LAZER, A CULTURA E SUA INTEGRAÇÃO A FAMÍLIA E À SOCIEDADE.					
Macro-Objetivo					1: Inclusão social e redução das desigualdades sociais					
Tipo			1 - Finalístico	Público Alvo	CRIANÇAS E ADOLESCENTES EM SITUAÇÃO DE RISCO SOCIAL					
Justificativa					Horizonte Temporal	Continuo	Início em:	Término em:	Multisetorial	NÃO
ALTO ÍNDICE DE CRIANÇAS E ADOLESCENTES VIOLADOS EM SEUS DIREITOS HUMANOS E EM DIVERSOS ASPECTOS NA FAMÍLIA E NA SOCIEDADE.										
Status			Incluso	Justificativa da Revisão						
Problema					ALTO ÍNDICE DE CRIANÇAS E ADOLESCENTES VIOLADOS EM SEUS DIREITOS HUMANOS E EM DIVERSOS ASPECTOS NA FAMÍLIA E NA SOCIEDADE.					
Causas					NÃO ASSEGURARÁ OS DIREITOS DA CRIANÇA E DO ADOLESCENTE QUANTO A PROTEÇÃO À SUA VIDA, SAÚDE, LIBERDADE, RESPEITO E DIGNIDADE.					
Consequências					MENORES VIVENDO NAS RUAS E EM EXPLORAÇÃO DE TRABALHO, LONGE DAS ESCOLAS E DO CONVÍVIO FAMILIAR.					
Indicadores					COEFICIENTE DE MORTALIDADE INFANTIL (0074)					
					COEFICIENTE DE MORTALIDADE PÓS-NEONATAL (0075)					



Prefeitura de Manaus
Plano Plurianual – PPA 2010/2013
2642 - Tabela de Programas

Anexo V

Código	1077	Abreviatura	ARPPD	UO Responsável	370904 FUNDO MUNICIPAL DE APOIO À PESSOA COM DEFICIÊNCIA	Gerente	FMPD							
Descrição do Programa					Objetivo									
ASSISTENCIA A REDE DE PROTEÇÃO DOS DIREITOS DO PORTADOR DE DEFICIÊNCIA					APOIAR AS ATIVIDADES DO CONSELHO MUNICIPAL DO PORTADOR DE DEFICIÊNCIA NAS AREAS DE EDUCAÇÃO, SAUDE, TRABALHO, DESPORTO, TURISMO, LAZER E DENTRE OUTRAS.									
Macro-Objetivo					1: Inclusão social e redução das desigualdades sociais									
Tipo					1 - Finalístico	Público Alvo				CRIANÇAS, ADOLESCENTES, JOVENS E ADULTOS PORTADORES DE DEFICIÊNCIA.				
Justificativa					Horizonte Temporal					Contínuo	Início em:	Término em:	Multisetorial	NÃO
APOIO TECNICO FINANCEIRO A REDE DE PROTEÇÃO E DEFESA DOS DIREITOS DO PORTADOR DE DEFICIENCIA														
Status					Incluso	Justificativa da Revisão								
Problema														
DIFICULDADE AO ACESSO AOS LOCAIS														
Causas														
FALTA DE GARANTIA DE DIREITOS														
Consequências														
VULNERABILIDADE DOS PORTADORES DE DEFICIÊNCIA														
Indicadores														
PERCENTUAL DE PESSOAS BENEFICIADAS PELOS PROJETOS SOCIAIS (0035)														

Código	1078	Abreviatura	EPMD	UO Responsável	370903 FUNDO MUNICIPAL DE DIREITOS HUMANOS	Gerente	FMDH							
Descrição do Programa					Objetivo									
EXECUÇÃO DA POLITICA MUNICIPAL DE DIREITOS					APOIAR AS ATIVIDADES DIRECIONADAS PELO CONSELHO MUNICIPAL DE DIREITOS HUMANOS QUE TEM POR FINALIDADE A PROMOÇÃO DOS DIREITOS HUMANOS MEDIANTE AÇÕES PREVENTIVAS, CORRETIVAS, REPARADORAS E SANCIONADORAS DE CONDUTAS.									
Macro-Objetivo					1: Inclusão social e redução das desigualdades sociais									
Tipo					1 - Finalístico	Público Alvo				CRIANÇAS, JOVENS, ADULTOS, INDIGENAS, IDOSOS, PORTADORES DE DEFICIENCIA, MULHER E OUTROS SEGUIMENTOS SOCIAIS.				
Justificativa					Horizonte Temporal					Contínuo	Início em:	Término em:	Multisetorial	NÃO
APOIO TECNICO FINANCEIRO A REDE DE DEFESA DOS DIREITOS HUMANOS														
Status					Incluso	Justificativa da Revisão								
Problema														
ALTO INDICE DE DESIGUALDADE SOCIAL														
Causas														
NÃO ASSEGURARÁ OS DIREITOS DE CIDADANIA AOS USUARIOS DA REDE MUNICIPAL DE PROTEÇÃO AOS DIREITOS HUMANOS.														
Consequências														
MAIOR VULNERABILIDADE AOS USUARIOS DA REDE DE PROTEÇÃO DE SERVIÇOS ESSENCIAIS														
Indicadores														
PERCENTUAL DE PESSOAS BENEFICIADAS PELOS PROJETOS SOCIAIS (0035)														

Código	1080	Abreviatura	HP	UO Responsável	270901 FUNDO MUNICIPAL DE HABITAÇÃO - FMH	Gerente	UEP / PAC									
Descrição do Programa					Objetivo											
HABITAÇÃO POPULAR					REDUZIR O DÉFICIT HABITACIONAL ATRAVÉS DE CONSTRUÇÃO DE CASAS POPULARES BENEFICIANDO AS FAMÍLIAS DE BAIXA RENDA BEM COMO AS FAMÍLIAS DESABRIGADAS EM FUNÇÃO DE AÇÕES PROVOCADAS POR FORÇA DA NATUREZA (CHUVAS, TEMPESTADES, ETC)											
Macro-Objetivo					2: Crescimento econômico com geração de trabalho, emprego e renda, ambientalmente sustentável, redutor das desigualdades sociais e indutor do desenvolvimento urbano											
Tipo					1 - Finalístico	Público Alvo				FAMÍLIAS QUE RESIDEM AS MARGENS DOS IGARAPES DE MANAUS BENEFICIADOS PELO PROGRAMA DO PAC						
Justificativa					Horizonte Temporal					Temporário	Início em:	01/01/2010	Término em:	31/12/2013	Multisetorial	NÃO
PROPORCIONAR SAÚDE, BEM-ESTAR E QUALIDADE DE VIDA ADEQUADA AS PESSOAS QUE RESIDEM AS MARGENS DOS IGARAPES DE MANAUS OFERECENDO CONFORTO E SEGURANÇA																
Status					Incluso	Justificativa da Revisão										
Problema																
FALTA DE MORADIA ADEQUADA PARA POPULAÇÃO QUE VIVE PRÓXIMO AOS IGARAPÉS																
Causas																
MORADIAS IMPROPRIAS A MARGEM DOS IGARAPES																
Consequências																
CASAS EM LOCAIS INAPROPRIADOS, FAMÍLIAS DESABRIGADAS EM FUNÇÃO DAS FORTES CHUVAS																
Indicadores																
PERCENTUAL DE FAMÍLIAS QUE MORAM EM ÁREA DE RISCO (0167)																

Código	1081	Abreviatura	PQCA	UO Responsável	280101 SECRETARIA MUNICIPAL DE MEIO AMBIENTE E SUSTENTABILIDADE	Gerente	DQCA							
Descrição do Programa					Objetivo									
CONTROLE E QUALIDADE AMBIENTAL					REALIZAR ATIVIDADES DE FISCALIZAÇÃO, CONTROLE, LICENCIAMENTO, MONITORAMENTO E GESTÃO DA QUALIDADE AMBIENTAL NOS TERMOS DAS ATRIBUIÇÕES DA SEMMAS									
Macro-Objetivo					2: Crescimento econômico com geração de trabalho, emprego e renda, ambientalmente sustentável, redutor das desigualdades sociais e indutor do desenvolvimento urbano									
Tipo					1 - Finalístico	Publico Alvo				POPULAÇÃO DA CIDADE DE MANAUS				
Justificativa					Horizonte Temporal					Contínuo	Início em:	Término em:	Multisetorial	SIM
SÃO ATIVIDADES PREVISTAS NA LEI N. 605/2001 E RESOLUÇÃO CONAMA N. 237/97														
Status					Alterado	Justificativa da Revisão								
ERRO DE DIGITAÇÃO; INDICADOR N.º 0169 INADEQUADO POR TRATAR-SE DE PRODUTO; MUDANÇA PARA MULTISSETORIAL														
Problema														
A INEXISTÊNCIA DAS ATIVIDADES DO CONTROLE AMBIENTAL CAUSARIAM PROBLEMAS IRREVERSÍVEIS AO MEIO AMBIENTE														
Causas														
ANSEIO DA POPULAÇÃO POR UM MEIO AMBIENTE EQUILIBRADO														
Consequências														
DEGRADAÇÃO E POLUIÇÃO AMBIENTAL														
Indicadores														
PERCENTUAL DE DENÚNCIAS AMBIENTAIS ATENDIDAS (0168)														
PERCENTUAL DE LICENÇAS AMBIENTAIS (0170)														

Código	1082	Abreviatura	PAAPGTEA	UO Responsável	280101 SECRETARIA MUNICIPAL DE MEIO AMBIENTE E SUSTENTABILIDADE	Gerente	DEAPGT							
Descrição do Programa					Objetivo									
MANAUS MAIS VERDE					MELHORAR A QUALIDADE DE VIDA DA POPULAÇÃO DE MANAUS, POR MEIO DA IMPLEMENTAÇÃO DA ARBORIZAÇÃO, DA GESTÃO DE ÁREAS DE PRESERVAÇÃO PERMANENTE E PROTEGIDAS E DO FOMENTO DA EDUCAÇÃO AMBIENTAL NÃO INFORMAL									
Macro-Objetivo					2: Crescimento econômico com geração de trabalho, emprego e renda, ambientalmente sustentável, redutor das desigualdades sociais e indutor do desenvolvimento urbano									
Tipo					1 - Finalístico	Publico Alvo				POPULAÇÃO DA CIDADE DE MANAUS				
Justificativa					Horizonte Temporal					Contínuo	Início em:	Término em:	Multisetorial	NÃO
CONSIDERANDO A IMPORTÂNCIA DA CIDADE DE MANAUS PARA A REGIÃO AMAZÔNICA E A QUALIDADE DE VIDA DE SUA POPULAÇÃO, O REFERIDO PROGRAMA VISA ASSEGURAR CONDIÇÕES DE DESENVOLVIMENTO SUSTENTÁVEL E PRESERVAÇÃO AMBIENTAL, POR MEIO DA PROTEÇÃO DE ÁREAS DE IINTERESSE AMBIENTAL, INCREMENTO DA ARBORIZAÇÃO E PAISAGISMO E DESENVOLVIMENTO DE ATIVIDADES DE EDUCAÇÃO AMBIENTAL														
Status					Alterado	Justificativa da Revisão								
ERRO DE DIGITAÇÃO; MUDANÇA NA DENOMINAÇÃO DO PROGRAMA														



Prefeitura de Manaus
Plano Plurianual – PPA 2010/2013
2642 - Tabela de Programas

Anexo V

Problema

ILHAS DE CALOR EXISTENTES NA CIDADE, O CRESCIMENTO DESORDENADO DA CIDADE E A FALTA DE COMPROMETIMENTO DA POPULAÇÃO COM AS QUESTÕES AMBIENTAIS E DE CIDADANIA E AUSÊNCIA DE ÁREAS PROTEGIDAS

Causas

FALTA DE ARBORIZAÇÃO, DESCUMPRIMENTO DA LEGISLAÇÃO AMBIENTAL, CARÊNCIA DE AÇÕES DE EDUCAÇÃO AMBIENTAL, CARÊNCIA DE AÇÕES DE PROTEÇÃO DE ÁREAS

Consequências

PERDA DA QUALIDADE DE VIDA DA POPULAÇÃO

Indicadores

PERCENTUAL DE CORREDOR ECOLÓGICO URBANO IMPLANTADO (0171)

PERCENTUAL DE MUDAS DISTRIBUÍDAS (0172)

PERCENTUAL DE ANIMAIS DEVOLVIDOS À NATUREZA (0177)

PERCENTUAL DE MAPEAMENTOS TEMÁTICOS (0179)

Código	1083	Abreviatura	DIMICRO	UO Responsável	390101 SECRETARIA MUNICIPAL DE PROJETOS ESPECIAIS E GESTÃO TECNOLÓGICA	Gerente	DEPARTAMENTO DE FORMULAÇÃO DE ESTRATÉGIA PARA O DESENVOLVIMENTO ECONOMICO										
Descrição do Programa						Objetivo											
PROGRAMA DISTRITO INDUSTRIAL DA MICRO E PEQUENA EMPRESA - DIMICRO						ADENSAMENTO DAS ATIVIDADES DOS SEGUIMENTOS METAL MECANICO, ARTEFARTOS DE MADEIRA E ALIMENTICIO EM UNIDADES DOTADAS DE INFRAESTRUTURA E DE MAQUINAS E EQUIPAMENTOS.											
Macro-Objetivo						2: Crescimento econômico com geração de trabalho, emprego e renda, ambientalmente sustentável, redutor das desigualdades sociais e indutor do desenvolvimento urbano											
Tipo		1 - Finalístico		Público Alvo		MICRO E PEQUENAS EMPRESAS INDUSTRIAIS											
Justificativa						Horizonte Temporal		Continuo		Início em:		Término em:		Multisetorial		NÃO	
OTIMIZAR O USO DE RECURSOS DISPONIVEIS COM A DIVERSIFICAÇÃO DAS ATIVIDADES																	
Status		Alterado		Justificativa da Revisão		PROGRAMA NÃO É MULTISSETORIAL											
Problema																	
LOCALIZAÇÃO DE EMPRESAS INSTALADAS EM AREAS HABITACIONAIS																	
Causas																	
CRESCIMENTOS DESORDENADO DE RESIDENCIAS E INVASOES																	
Consequências																	
PROVOCAÇÃO DE POLUIÇÃO AMBIENTAL, COMPROMETENDO A QUALIDADE DE VIDA DAS PESSOAS RESIDENTES EM SUAS PROXIMIDADES																	
Indicadores																	
PERCENTUAL DE EMPRESAS REALOCADAS (0180)																	

Código	1085	Abreviatura	ABASTEC	UO Responsável	300101 SECRETARIA MUNICIPAL DE PRODUÇÃO E ABASTECIMENTO	Gerente	SEMPAB										
Descrição do Programa						Objetivo											
ABASTECIMENTO INTEGRADO						ESTABELECE UM SISTEMA DE ABASTECIMENTO ALIMENTAR INTEGRADO, COM AÇÕES DIRETAS NAS ÁREAS DE PRODUÇÃO E DISTRIBUIÇÃO DE ALIMENTOS, ORIENTAR O CONSUMIDOR PRIORIZANDO A POPULAÇÃO DE BAIXA RENDA											
Macro-Objetivo						2: Crescimento econômico com geração de trabalho, emprego e renda, ambientalmente sustentável, redutor das desigualdades sociais e indutor do desenvolvimento urbano											
Tipo		1 - Finalístico		Público Alvo		USUÁRIOS DOS PRODUTOS HORTI-FRUTI-GRANJEIROS											
Justificativa						Horizonte Temporal		Continuo		Início em:		Término em:		Multisetorial		NÃO	
NECESSIDADE DE REGULARIZAR O SISTEMA DE ABASTECIMENTO DO MUNICÍPIO A FIM DE MELHORAR A QUALIDADE DE VIDA DA POPULAÇÃO																	
Status		Alterado		Justificativa da Revisão		AJUSTE NO PUBLICO ALVO											
Problema																	
ATENDIMENTO PRECÁRIO NAS FEIRAS E MERCADOS DA CIDADE DE MANAUS; CONDIÇÕES DE HIGIENE INADEQUADOS AO AMBIENTE																	
Causas																	
BAIXA FREQUÊNCIA DE FREGUESES NA FEIRAS E MERCADOS; ABASTECIMENTO INSUFICIENTE																	
Consequências																	
FEIRANTES OCIOSOS; AUMENTO DA INFORMALIDADE																	
Indicadores																	
FREQUÊNCIA ÀS FEIRAS E MERCADOS (0182)																	

Código	1086	Abreviatura	COMERC INF	UO Responsável	300101 SECRETARIA MUNICIPAL DE PRODUÇÃO E ABASTECIMENTO	Gerente	SEMPAB										
Descrição do Programa						Objetivo											
COMÉRCIO INFORMAL						FOMENTAR O EMPREGO E A RENDA NA CIDADE DE MANAUS ATRAVÉS DA ORGANIZAÇÃO DAS FEIRAS ITINERANTES E O COMÉRCIO AMBULANTE											
Macro-Objetivo						2: Crescimento econômico com geração de trabalho, emprego e renda, ambientalmente sustentável, redutor das desigualdades sociais e indutor do desenvolvimento urbano											
Tipo		1 - Finalístico		Público Alvo		COMERCIANTES AMBULANTES E FEIRANTES ITINERANTES											
Justificativa						Horizonte Temporal		Continuo		Início em:		Término em:		Multisetorial		NÃO	
NECESSIDADE DE ORGANIZAÇÃO DO COMÉRCIO PRATICADO POR AMBULANTES E FEIRANTES CADASTRADOS NO MUNICÍPIO																	
Status		Alterado		Justificativa da Revisão		CORREÇÃO ORTOGRÁFICA											
Problema																	
AMBULANTES E FEIRANTES ATUANDO DE FORMA DESORDENADA NA CIDADE																	
Causas																	
DESEMPREGO; ÊXODO PARA A CAPITAL EM BUSCA DE MELHORES CONDIÇÕES DE VIDA																	
Consequências																	
DESORDENAÇÃO CRESCETE DA CRIMINALIDADE; SONEGAÇÃO DE TRIBUTOS MUNICIPAIS																	
Indicadores																	
PERCENTUAL DE COMERCIANTES CADASTRADOS (0183)																	

Código	4001	Abreviatura	GAD	UO Responsável	010101 CÂMARA MUNICIPAL DE MANAUS	Gerente	DEPARTAMENTO DE ORÇAMENTO										
Descrição do Programa						Objetivo											
PROGRAMA DE GESTAO ADMINISTRATIVA						ASSEGURAR A MANUTENÇÃO DAS ATIVIDADES ADMINISTRATIVAS DO PODER LEGISLATIVO, VISANDO O DESENVOLVIMENTO DA AÇÃO PARLAMENTAR COM EFICÁCIA E EFICIÊNCIA											
Macro-Objetivo						3: Gestão pública estratégica, empreendedora e transparente											
Tipo		4 - Apoio Administrativo		Público Alvo		SERVIDORES DA CMM		PUBLICO EM GERAL									
Justificativa						Horizonte Temporal		Continuo		Início em:		Término em:		Multisetorial		NÃO	
NECESSIDADE DE CRIAR CONDIÇÕES ORÇAMENTARIAS E FINANCEIRAS PARA GARANTIR AÇÕES DE CARATER ADMINISTRATIVA E SUPORTE PARA EXECUÇÃO DE PROGRAMA FINALISTICOS																	
Status		Alterado		Justificativa da Revisão		CORREÇÕES ORTOGRÁFICAS											
Problema																	
NECESSIDADE DE PROPICIAR CONDIÇÕES DE ACESSO. DE USO E DE TRABALHO ADEQUADOS ÀS ATIVIDADES DO PODER LEGISLATIVO MUNICIPAL																	
Causas																	
AUSENCIA DE INSTRUMENTOS PARA VIABILIZAR ATRAVES DOS MEIOS ADMINISTRATIVOS A IMPLEMENTAÇÃO E GESTÃO DOS PROGRAMAS E DE GESTAO, RESULTANDO EM DEFICIENCIA NO CONTROLE DAS AQUISIÇÕES E USO DOS BENS PÚBLICOS																	
Consequências																	
DESPERDICIOS DOS RECURSOS PÚBLICOS E FALTA DE CONSERVAÇÃO DOS BENS ADQUIRIDOS E AUMENTO DA BUROCRACIA OCASIONANDO A MOROSIDADE E A DESQUALIFICAÇÃO DA PRESTAÇÃO DO SERVIÇO INSTITUCIONAL, PASSANDO A SER ALVO DE CRITICA PELA SOCIEDADE, EM FACE DA INEXPERIENCIA E DEFICIENCIA PRODUTIVA DE SEUS SERVIÇOS																	



Prefeitura de Manaus
Plano Plurianual – PPA 2010/2013
2642 - Tabela de Programas

Anexo V

Código	4002	Abreviatura	PGA	UO Responsável	140101 SECRETARIA MUNICIPAL ADMINISTRAÇÃO	Gerente	DEPARTAMENTO DE PLANEJAMENTO E ELABORAÇÃO ORÇAMENTÁRIA
Descrição do Programa				Objetivo			
PROGRAMA DE GESTÃO ADMINISTRATIVA				MANTER TODAS AS AÇÕES ADMINISTRATIVAS DOS ÓRGÃOS DA ADMINISTRAÇÃO DIRETA E INDIRETA.			
Macro-Objetivo				3: Gestão pública estratégica, empreendedora e transparente			
Tipo				4 - Apoio Administrativo Público Alvo SERVIDORES MUNICIPAIS E USUÁRIOS DOS SERVIÇOS PÚBLICOS			
Justificativa				Horizonte Temporal	Contínuo	Início em:	Término em:
PROVER ADMINISTRATIVAMENTE DE RECURSOS PARA MANUTENÇÃO DAS AÇÕES DOS ÓRGÃOS DA ADMINISTRAÇÃO DIRETA E INDIRETA.							Multisetorial SIM
Status				Justificativa da Revisão			
Problema							
Causas							
Consequências							

Código	4003	Abreviatura	APS	UO Responsável	120101 GABINETE DO VICE-PREFEITO	Gerente	DEPARTAMENTO DE ARTICULAÇÃO POLÍTICA DO GABINETE DO VICE PREFEITO
Descrição do Programa				Objetivo			
PROGRAMA DE INTEGRAÇÃO POLITICA SOCIAL				PROMOVER A ARTICULAÇÃO POLITICA E O DESENVOLVIMENTO ENTRE A PREFEITURA E OS ÓRGÃOS PÚBLICOS			
Macro-Objetivo				3: Gestão pública estratégica, empreendedora e transparente			
Tipo				4 - Apoio Administrativo Público Alvo SOCIEDADE CIVIL			
Justificativa				Horizonte Temporal	Contínuo	Início em:	Término em:
ESTIMULAR A PARTICIPAÇÃO DA SOCIEDADE A CRIAR CONDIÇÕES PARA IMPLANTAÇÃO DE UMA POLÍTICA DE RELAÇÕES PÚBLICAS QUE ATUARA NO RELACIONAMENTO DO VICE PREFEITO COM OS SEUS DIVERSOS PÚBLICOS.							Multisetorial NÃO
Status				Justificativa da Revisão			
Problema				PESSOAS COM NECESSIDADE DE APOIO DO EXECUTIVO			
Causas				PESSOAS COM DIFICULDADES SOCIAIS			
Consequências				DIFICULDADES A PROGRAMAS SOCIAIS			

Total de Programas =65



Prefeitura de Manaus
Plano Plurianual – PPA 2010/2013
2643 - Tabela de Indicadores

Anexo VI


Código 0001	Descrição TAXA DE APROVEITAMENTO LEGISLATIVO					Und. Medida PORCENTAGEM
Indicadores						
	Recente 53,00	Apuração 31/12/2008	Periodicidade ANUAL	Final.PPA 250,00	Final.Prog 0,00	
Fonte DEPOR E DIRETORIA LEGISLATIVA DA CMM						
Fórmula de Cálculo N°. DE MATERIA APROVADA / N° DE MATERIA DELIBERADA X 100						
Código 0004	Descrição TAXA DE PESSOAS COM DEFICIÊNCIA ATENDIDAS DIRETAMENTE POR AÇÕES DE ESPORTE E LAZER PROMOVIDAS PELA SEMDEJ					Und. Medida PORCENTAGEM
Indicadores						
	Recente 0,00	Apuração 01/07/2009	Periodicidade ANUAL	Final.PPA 0,40	Final.Prog 0,00	
Fonte IBGE 2007+ ADEFA ESTIMATIVA P/2009 +CENTROS DE ESPORTES E LAZER/SEMDEJ						
Fórmula de Cálculo N° DE PESSOAS COM DEFICIÊNCIA INSCRITOS NA SEMDEJ / N° DE PESSOAS COM DEFICIÊNCIA NA CIDADE DE MANAUS X 100						
Código 0005	Descrição TAXA DE CRIANÇAS E ADOLESCENTES E ADULTOS ATENDIDOS DIRETAMENTE POR AÇÕES DE ESPORTE E LAZER PROMOVIDAS PELA SEMDEJ					Und. Medida PORCENTAGEM
Indicadores						
	Recente 0,00	Apuração 01/07/2009	Periodicidade ANUAL	Final.PPA 1,30	Final.Prog 0,00	
Fonte IBGE2006+ESTIMATIVA P/2009 - SEMSA +CENTROS DE ESPORTES E LAZER/SEMDEJ						
Fórmula de Cálculo N° DE CRIANÇAS, ADOLESCENTES E ADULTOS ATENDIDOS NA SEMDEJ / N° DE CRIANÇAS, ADOLESCENTES E ADULTOS POR FAIXA ETÁRIA NA CIDADE DE MANAUS X 100						
Código 0006	Descrição TAXA DE IDOSOS ATENDIDOS POR AÇÕES DIRETAS DE ESPORTE E LAZER PROMOVIDAS PELA SEMDEJ					Und. Medida PORCENTAGEM
Indicadores						
	Recente 0,00	Apuração 01/07/2009	Periodicidade ANUAL	Final.PPA 3,00	Final.Prog 0,00	
Fonte IBGE 2006+ ESTIMATIVA P/2009 - SEMSA+CENTROS DE ESPORTE E LAZER/SEMDEJ						
Fórmula de Cálculo N° DE IDOSOS INSCRITOS NA SEMDEJ / N° DE IDOSOS DA CIDADE DE MANAUS X 100						
Código 0007	Descrição TAXA DE PESSOAS ATENDIDAS DIRETAMENTE POR EVENTOS INCENTIVADOS E PROGRAMAS E PROJETOS ESPORTIVOS APOIADOS PELA SEMDEJ.					Und. Medida PORCENTAGEM
Indicadores						
	Recente 0,00	Apuração 01/07/2009	Periodicidade ANUAL	Final.PPA 29,00	Final.Prog 0,00	
Fonte IBGE/2006+ESTIMATIVA P/2009-SEMSA						
Fórmula de Cálculo N° DE PESSOAS ATENDIDAS PELA SEMDEJ / N° DE PESSOAS POR FAIXA ETÁRIA(CRIANÇAS,ADOLESCENTES E ADULTOS)DA CIDADE MANAUS X 100						
Código 0009	Descrição CRESCIMENTO DO APOIO AO ARTISTA LOCAL					Und. Medida PORCENTAGEM
Indicadores						
	Recente 0,75	Apuração 28/10/2007	Periodicidade ANUAL	Final.PPA 1,05	Final.Prog 0,00	
Fonte MANAUSCULT						
Fórmula de Cálculo NÚMERO DE ARTISTAS APOIADOS PELAS AÇÕES DA PREFEITURA DE MANAUS NO EXERCÍCIO CORRENTE / NÚMERO DE ARTISTAS APOIADOS NO EXERCÍCIO ANTERIOR X 100						



Prefeitura de Manaus
Plano Plurianual – PPA 2010/2013
2643 - Tabela de Indicadores

Anexo VI

Código	0011	Descrição	TAXA DE INSTALAÇÕES DE ESPORTE E LAZER REFORMADAS PELA SEMDEJ			Und. Medida	PORCENTAGEM
Indicadores							
		Recente	Apuração	Periodicidade	Final.PPA	Final.Prog	
		10,00	01/07/2009	ANUAL	18,00	0,00	
Fonte CENTROS DE ESPORTE E LAZER							
Fórmula de Cálculo N° DE INSTALAÇÕES A SEREM REFORMADAS / N° DE LOCAIS ESPORTIVOS MUNICIPAIS X 100							
Código	0012	Descrição	TAXA DE INSTALAÇÕES DE ESPORTE E LAZER CONSTRUÍDAS E AMPLIADAS PELA SEMDEJ			Und. Medida	PORCENTAGEM
Indicadores							
		Recente	Apuração	Periodicidade	Final.PPA	Final.Prog	
		5,00	01/07/2009	ANUAL	6,00	0,00	
Fonte ORÇAMENTO DEMOCRÁTICO							
Fórmula de Cálculo N° DE INSTALAÇÕES A SEREM CONSTRUÍDAS E AMPLIADAS / N° DE LOCAIS ESPORTIVOS MUNICIPAIS X 100							
Código	0015	Descrição	ÍNDICE DE DESENVOLVIMENTO HUMANO DA CIDADE DE MANAUS (IDH-M)			Und. Medida	PORCENTAGEM
Indicadores							
		Recente	Apuração	Periodicidade	Final.PPA	Final.Prog	
		0,77	31/12/2000	ANUAL	0,80	0,00	
Fonte ATLAS DE DESENVOLVIMENTO HUMANO EM MANAUS							
Fórmula de Cálculo (IDH-R + IDH-E + IDH-L) / 3							
Código	0021	Descrição	TAXA DE BENS PÚBLICOS E PRIVADOS TOMBADOS PELO MUNICÍPIO DE MANAUS			Und. Medida	UNIDADE
Indicadores							
		Recente	Apuração	Periodicidade	Final.PPA	Final.Prog	
		1,00	30/06/2008	ANUAL	3,00	0,00	
Fonte MANAUSCULT							
Fórmula de Cálculo (TOTAL DE BENS PÚBLICOS E PRIVADOS DE INTERESSE DE PRESERVAÇÃO PELO PODER PÚBLICO MUNICIPAL / TOTAL DE BENS PÚBLICOS E PRIVADOS TOMBADOS E/OU DECRETADOS DE INTERESSE PARA PRESERVAÇÃO) X 100							
Código	0022	Descrição	MASSA COLETADA DE RESÍDUOS SÓLIDOS URBANOS PER CAPITA EM RELAÇÃO A POPULAÇÃO URBANA.			Und. Medida	KG/HAB*DIÁ
Indicadores							
		Recente	Apuração	Periodicidade	Final.PPA	Final.Prog	
		1,51	02/01/2009	ANUAL	1,61	0,00	
Fonte IBGE/ SEMULSP							
Fórmula de Cálculo (QUANTIDADE DE SERVIÇOS TOTAL DE RESÍDUOS SÓLIDOS/ (POPULAÇÃO URBANA X NÚMEROS DE DIAS NO ANO).							
Código	0023	Descrição	TAXA DE COBERTURA DE SERVIÇO DE VARRIÇÃO			Und. Medida	PORCENTAGEM
Indicadores							
		Recente	Apuração	Periodicidade	Final.PPA	Final.Prog	
		7,00	02/01/2009	ANUAL	16,00	0,00	
Fonte GEOPROCESSAMENTO/SEMULSP							
Fórmula de Cálculo (TOTAL DE QUILOMETROS DE RUA VARRIDAS/ TOTAL DE QUILOMETROS DE RUAS DE ÁREAS URBANAS)*100							
Código	0024	Descrição	TAXA DE RECUPERAÇÃO DE MATERIAIS RECICLADOS (EXCETO MATÉRIA ORGÂNICA E REJEITOS) EM RELAÇÃO A QUANTIDADE TOTAL COLETADA			Und. Medida	PORCENTAGEM
Indicadores							
		Recente	Apuração	Periodicidade	Final.PPA	Final.Prog	
		0,13	02/01/2009	ANUAL	3,00	0,00	
Fonte SEMULSP /QDD/2009							
Fórmula de Cálculo (QUANTIDADE COLETADA DE MATERIAIS RECICLÁVEIS/QUANTIDADE TOTAL COLETADA)*100							
Código	0025	Descrição	TAXA DE COBERTURA DO SERVIÇO DE RESÍDUO DOMICILIAR EM RELAÇÃO A POPULAÇÃO URBANA(%)			Und. Medida	PORCENTAGEM
Indicadores							
		Recente	Apuração	Periodicidade	Final.PPA	Final.Prog	
		100,00	02/01/2009	ANUAL	100,00	0,00	
Fonte SISTEMA NACIONAL DE INFORMAÇÃO/SANEAMENTO							
Fórmula de Cálculo POPULAÇÃO ATENDIDA/POPULAÇÃO URBANA*100							
Código	0026	Descrição	CUSTO UNITÁRIO MÉDIO DOS SERVIÇOS DE COLETA (EMPRESAS CONTRATADAS)			Und. Medida	REAL
Indicadores							
		Recente	Apuração	Periodicidade	Final.PPA	Final.Prog	
		102,20	02/01/2009	ANUAL	178,88	0,00	
Fonte DAF/SEMUSLP							
Fórmula de Cálculo DESPESAS TOTAL DAS EMPRESAS CONTRATADAS COM SERVIÇOS DE COLETA/QUANTIDADE TOTAL COLETADA							
Código	0029	Descrição	PERCENTUAL DE EMPREENDEDORES BENEFICIADOS			Und. Medida	PORCENTAGEM
Indicadores							
		Recente	Apuração	Periodicidade	Final.PPA	Final.Prog	
		15,30	15/06/2009	ANUAL	15,50	0,00	
Fonte GERÊNCIA DE COMÉRCIO INFORMAL - SEMAGA							
Fórmula de Cálculo (TOTAL DE EMPREENDEDORES CADASTRADOS / TOTAL DE EMPREENDEDORES APOIADOS) X 100							
Código	0030	Descrição	TAXA DE IDOSOS ATENDIDOS NOS PROGRAMAS INSTITUCIONAIS DA FUNDAÇÃO DE APOIO AO IDOSO "DR. THOMAS".			Und. Medida	PORCENTAGEM
Indicadores							
		Recente	Apuração	Periodicidade	Final.PPA	Final.Prog	
		4,00	31/12/2008	ANUAL	6,00	6,00	
Fonte IBGE 2007 E FUNDAÇÃO DE APOIO AO IDOSO DR. THOMAS.							
Fórmula de Cálculo IDOSOS REGISTRADOS X POPULAÇÃO IDOSA DO MUNICÍPIO / 100							
Código	0031	Descrição	TAXA DE SATISFAÇÃO DOS CLIENTES EXTERNOS			Und. Medida	PORCENTAGEM
Indicadores							
		Recente	Apuração	Periodicidade	Final.PPA	Final.Prog	
		61,54	29/08/2008	ANUAL	80,00	0,00	
Fonte OGM							
Fórmula de Cálculo (NÚMERO DE CLIENTES EXTERNOS SATISFEITOS / TOTAL DE CLIENTES EXTERNOS ATENDIDOS) * 100							



Prefeitura de Manaus
Plano Plurianual – PPA 2010/2013
2643 - Tabela de Indicadores

Anexo VI

Código 0034	Descrição TAXA DE SEPULTAMENTO DOS CEMITÉRIOS					Und. Medida PORCENTAGEM
Indicadores						
	Recente	Apuração	Periodicidade	Final.PPA	Final.Prog	
	0,50	02/01/2009	ANUAL	0,50	0,00	
	Fonte DEPARTAMENTO DE CEMITÉRIOS					
	Fórmula de Cálculo (TOTAL DE SUPULTAMENTOS/ Nº DE HABITANTES)*100					
Código 0035	Descrição PERCENTUAL DE PESSOAS BENEFICIADAS PELOS PROJETOS SOCIAIS					Und. Medida PORCENTAGEM
Indicadores						
	Recente	Apuração	Periodicidade	Final.PPA	Final.Prog	
	16,52	13/08/2009	ANUAL	16,80	0,00	
	Fonte SEMASDH					
	Fórmula de Cálculo (PESSOAS CADASTRADAS / PESSOAS BENEFICIADAS) X 100					
Código 0037	Descrição PERCENTUAL DE AMPLIAÇÃO DA REDE DE DISTRIBUIÇÃO DE ÁGUA					Und. Medida PORCENTAGEM
Indicadores						
	Recente	Apuração	Periodicidade	Final.PPA	Final.Prog	
	10,00	11/09/2009	ANUAL	30,00	0,00	
	Fonte SEMINF					
	Fórmula de Cálculo (TOTAL DE ADUTORAS IMPLANTADAS / QUANTIDADE DESEJADA DE NOVAS ADUTORAS) X 100					
Código 0038	Descrição PERCENTUAL DE IGARAPÉ SANEADO					Und. Medida PORCENTAGEM
Indicadores						
	Recente	Apuração	Periodicidade	Final.PPA	Final.Prog	
	1,00	11/09/2009	ANUAL	10,00	0,00	
	Fonte SEMINF					
	Fórmula de Cálculo (TOTAL EM QUILOMETROS DO IGARAPÉS DA CIDADE / QUILOMETROS IGARAPÉS SANEADOS) X 100					
Código 0040	Descrição PERCENTUAL DE REPAVIMENTAÇÃO DO ASFALTO DAS VIAS PÚBLICAS URBANAS					Und. Medida PORCENTAGEM
Indicadores						
	Recente	Apuração	Periodicidade	Final.PPA	Final.Prog	
	10,00	11/09/2009	ANUAL	50,00	0,00	
	Fonte SEMINF					
	Fórmula de Cálculo (TOTAL EM QUILOMETROS DE VIAS PAVIMENTADAS NA CIDADE / TOTAL EM QUILOMETRO DE VIAS REPAVIMENTADAS) X 100					
Código 0041	Descrição PERCENTUAL DE MELHORIAS EM ESPAÇOS DE LAZER					Und. Medida PORCENTAGEM
Indicadores						
	Recente	Apuração	Periodicidade	Final.PPA	Final.Prog	
	2,00	11/09/2009	ANUAL	4,00	0,00	
	Fonte SEMINF					
	Fórmula de Cálculo (TOTAL EM METROS QUADRADOS DE ESPAÇOS DE LAZER / TOTAL EM METROS QUADRADOS MELHORADOS DOS ESPAÇOS DE LAZER) X 100					
Código 0045	Descrição ÍNDICE DE ACIDENTES DE TRÂNSITO COM VÍTIMAS FATAIS NA CIDADE DE MANAUS					Und. Medida 1/10.000
Indicadores						
	Recente	Apuração	Periodicidade	Final.PPA	Final.Prog	
	2,49	31/07/2009	ANUAL	1,00	0,00	
	Fonte DETRAN-AM					
	Fórmula de Cálculo (NÚMERO DE ACIDENTES COM VÍTIMAS FATAIS/FROTA TOTAL DE VEÍCULOS) * 10.000					
Código 0046	Descrição ÍNDICE DE PASSAGEIROS POR KILOMETRO RODADO (IPK)					Und. Medida UNIDADE
Indicadores						
	Recente	Apuração	Periodicidade	Final.PPA	Final.Prog	
	1,59	30/06/2009	ANUAL	2,00	2,00	
	Fonte DIRETORIA DE TRANSPORTES DO IMTT					
	Fórmula de Cálculo NÚMERO DE PASSAGEIROS TRANSPORTADOS / KM RODADO					
Código 0047	Descrição DIVERSIFICAÇÃO DE CURSOS E OUTRAS FORMAS DE QUALIFICAÇÃO					Und. Medida PORCENTAGEM
Indicadores						
	Recente	Apuração	Periodicidade	Final.PPA	Final.Prog	
	60,00	30/04/2009	ANUAL	80,00	0,00	
	Fonte FESPM					
	Fórmula de Cálculo (QUANTITATIVO DE DIVERSIFICAÇÃO DE CURSOS E OUTRAS FORMAS DE QUALIFICAÇÃO/QUANTITATIVO DE CURSOS OFERECIDOS)X100					
Código 0048	Descrição PERCENTUAL DE SERVIDORES QUALIFICADOS E ATUANTES					Und. Medida PORCENTAGEM
Indicadores						
	Recente	Apuração	Periodicidade	Final.PPA	Final.Prog	
	2,02	30/04/2009	ANUAL	11,00	0,00	
	Fonte FESPM					
	Fórmula de Cálculo (QUANTITATIVO DE SERVIDORES QUALIFICADOS E ATUANTES/QUANTITATIVO DE SERVIDORES DA PMM)X100					
Código 0049	Descrição TAXA DE CRESCIMENTO DOS CURSOS OFERECIDOS PELA FESPM					Und. Medida PORCENTAGEM
Indicadores						
	Recente	Apuração	Periodicidade	Final.PPA	Final.Prog	
	233,33	30/04/2009	ANUAL	20,00	0,00	
	Fonte FESPM					
	Fórmula de Cálculo [(QUANTITATIVO DE CURSOS OFERECIDOS NO ANO CORRENTES/QUANTITATIVO DE CURSOS OFERECIDOS NO ANO ANTERIOR) - 1] X 100					
Código 0050	Descrição TAXA DE CONCLUSÃO DOS CURSOS REALIZADOS PELA FESPM					Und. Medida PORCENTAGEM
Indicadores						
	Recente	Apuração	Periodicidade	Final.PPA	Final.Prog	
	87,50	30/04/2009	ANUAL	80,00	0,00	
	Fonte FESPM					
	Fórmula de Cálculo QUANTITATIVO DE ALUNOS DOS CURSOS DA FESPM QUE RECEBERAM CERTIFICADOS DE CONCLUSÃO / QUANTITATIVO DE ALUNOS MATRICULADOS X 100					



Prefeitura de Manaus
Plano Plurianual – PPA 2010/2013
2643 - Tabela de Indicadores

Anexo VI

Código 0051	Descrição TAXA DE DESENVOLVIMENTO DO TURISMO	Und. Medida PORCENTAGEM
Indicadores		
Recente 4,00	Apuração 30/09/2007	Periodicidade ANUAL
Final.PPA 5,00	Final.Prog 0,00	
Fonte MANAUSCULT		
Fórmula de Cálculo (Nº ESTIMADO DE TURISTAS QUE VISITAM A CIDADE DE MANAUS / Nº DE TURISTAS BENEFICIADOS PELOS SERVIÇOS DA MANAUSCULT) X 100		
Código 0053	Descrição PERCENTUAL DE PROJETOS DE MOBILIDADE URBANA APROVADOS	Und. Medida PORCENTAGEM
Indicadores		
Recente 1,00	Apuração 31/12/2000	Periodicidade ANUAL
Final.PPA 4,00	Final.Prog 0,00	
Fonte DIRETORIA DE OPERAÇÕES/IMPLURB		
Fórmula de Cálculo (TOTAL DE PROJETOS CADASTRADOS PARA ANÁLISE / QUANTIDADE DE PROJETOS APROVADOS PARA PROMOÇÃO DA MOBILIDADE URBANA - 1) X 100		
Código 0057	Descrição ÍNDICE DE RECLAMAÇÃO SOBRE PONTOS DE ILUMINAÇÃO APAGADOS OU AUSENTES	Und. Medida PORCENTAGEM
Indicadores		
Recente 4.413,00	Apuração 01/08/2009	Periodicidade MENSAL
Final.PPA 95,00	Final.Prog 0,00	
Fonte SUBSECRETARIA DE LOGÍSTICA		
Fórmula de Cálculo Nº DE ATENDIMENTO REALIZADOS X Nº DE RECLAMAÇÕES/100		
Código 0059	Descrição PERCENTUAL DE PONTOS DE ILUMINAÇÃO EXPANDIDOS	Und. Medida PORCENTAGEM
Indicadores		
Recente 6.072,00	Apuração 01/08/2009	Periodicidade MENSAL
Final.PPA 39.000,00	Final.Prog 0,00	
Fonte DEPARTAMENTO DE SERVIÇOS DE ILUMINAÇÃO PÚBLICA		
Fórmula de Cálculo (Nº DE PONTOS INSTALADOS / Nº DE PONTOS EXPANDIDOS) * 100		
Código 0060	Descrição PERCENTUAL DE USUÁRIOS DO SERVIÇO DE INTERNET	Und. Medida PORCENTAGEM
Indicadores		
Recente 0,00	Apuração 13/08/2009	Periodicidade ANUAL
Final.PPA 300.000,00	Final.Prog 0,00	
Fonte SEMTEC		
Fórmula de Cálculo (NÚMERO DE USUÁRIOS ANUAL / NUMERO PRETENDIDO DE USUÁRIOS POR ANO) X 100		
Código 0061	Descrição PERCENTUAL DE PROJETOS ARQUITETÔNICOS REALIZADOS PARA AÇÕES MULTISSETORIAIS	Und. Medida PORCENTAGEM
Indicadores		
Recente 69,00	Apuração 31/12/2008	Periodicidade ANUAL
Final.PPA 80,00	Final.Prog 0,00	
Fonte DIRETORIA DE PLANEJAMENTO URBANO		
Fórmula de Cálculo (TOTAL DE PROJETOS SOLICITADOS PELAS SECRETARIAS ATENDIDOS / TOTAL DE SOLICITAÇÕES E NECESSIDADES DAS SECRETARIAS) X 100		
Código 0063	Descrição PORCENTUAL DE UES CADASTRADAS PARA ELABORAÇÃO DE MAPAS DE UTILIZAÇÃO MULTISSETORIAL	Und. Medida PORCENTAGEM
Indicadores		
Recente 12,00	Apuração 31/12/2008	Periodicidade SEMESTRAL
Final.PPA 100,00	Final.Prog 0,00	
Fonte DIRETORIA DE PLANEJAMENTO URBANO		
Fórmula de Cálculo (QUANTIDADE DE UES CADASTRADAS / QUANTIDADE DE UES EXISTENTES)X100		
Código 0065	Descrição CRESCIMENTO DE EMPREENDIMENTOS SOLIDÁRIOS	Und. Medida UNIDADE
Indicadores		
Recente 1,10	Apuração 13/08/2009	Periodicidade ANUAL
Final.PPA 3,50	Final.Prog 0,00	
Fonte SECRETARIA NACIONAL DE ECONOMIA SOLIDÁRIA - SENES / FORUM MUNICIPAL DE ECONOMIA		
Fórmula de Cálculo QTD DE EMPREENDIMENTOS SOLIDÁRIOS NO BRASIL / QTD DE EMPREENDIMENTOS SOLIDÁRIOS EM MANAUS		
Código 0067	Descrição PERCENTUAL DE PROCESSOS EFETIVADOS PNHS-MCIDADES	Und. Medida PORCENTAGEM
Indicadores		
Recente 15,00	Apuração 31/12/2008	Periodicidade ANUAL
Final.PPA 20,00	Final.Prog 0,00	
Fonte NÚCLEO DE HABITAÇÃO DE INTERESSE SOCIAL/SEMDURB		
Fórmula de Cálculo (TOTAL DE PROCESSOS DE REGULARIZAÇÃO DE ÁREA SOLICITADOS / TOTAL DE PROCESSO EFETIVADOS DE REGULARIZAÇÃO EM ÁREAS DE INTERESSE SOCIAL - 1) X 100		
Código 0073	Descrição TAXA DE IMÓVEIS CADASTRADOS	Und. Medida PORCENTAGEM
Indicadores		
Recente 72,40	Apuração 10/08/2009	Periodicidade ANUAL
Final.PPA 92,40	Final.Prog 92,40	
Fonte SUBSECRETARIA DA RECEITA DA SEMEF		
Fórmula de Cálculo (N.º DE IMÓVEIS CADASTRADOS / N.º DE IMÓVEIS EXISTENTES NO MUNICÍPIO) X 100		
Código 0074	Descrição COEFICIENTE DE MORTALIDADE INFANTIL	Und. Medida 1/1.000
Indicadores		
Recente 15,98	Apuração 31/12/2008	Periodicidade ANUAL
Final.PPA 14,00	Final.Prog 0,00	
Fonte SEMSA		
Fórmula de Cálculo Nº. DE ÓBITOS DE RESIDENTES MENORES DE 01 ANO / Nº. TOTAL DE NASCIDOS VIVOS DE MÃES RESIDENTES X 1.000		
Código 0075	Descrição COEFICIENTE DE MORTALIDADE PÓS-NEONATAL	Und. Medida 1/1.000
Indicadores		
Recente 10,27	Apuração 31/12/2008	Periodicidade ANUAL
Final.PPA 8,50	Final.Prog 0,00	
Fonte SISPACTO		
Fórmula de Cálculo Nº. DE ÓBITOS DE RESIDENTES ENTRE 28 E 364 DIAS COMPLETOS / Nº. TOTAL DE NASCIDOS VIVOS DE MÃES RESIDENTES X 1.000		



Prefeitura de Manaus
Plano Plurianual – PPA 2010/2013
2643 - Tabela de Indicadores

Anexo VI

Código
0076

Descrição
PROPORÇÃO DA POPULAÇÃO CADASTRADA PELA ESTRATÉGIA DA SAÚDE DA FAMILIA

Und. Medida
PORCENTAGEM

Indicadores

Recente	Apuração	Periodicidade	Final.PPA	Final.Prog
35,68	31/12/2008	ANUAL	70,00	0,00

Fonte: SISPACTO

Fórmula de Cálculo: POPULAÇÃO CADASTRADA NO SIAB* (MODELO DE ATENÇÃO ESF) EM DETERMINADO LOCAL E PERÍODO / POPULAÇÃO NO MESMO LOCAL E PERÍODO X 100

Código
0077

Descrição
COBERTURA DE PRIMEIRA CONSULTA ODONTOLÓGICA PROGRAMÁTICA

Und. Medida
PORCENTAGEM

Indicadores

Recente	Apuração	Periodicidade	Final.PPA	Final.Prog
6,98	31/12/2008	ANUAL	25,00	0,00

Fonte: SISPACTO

Fórmula de Cálculo: NÚMERO TOTAL DE PRIMEIRAS CONSULTAS ODONTOLÓGICAS PROGRAMÁTICAS* REALIZADAS EM DETERMINADO LOCAL E PERÍODO / POPULAÇÃO NO MESMO LOCAL E PERÍODO X 100
* CÓDIGO DO SIA/SUS: 03.01.01.015-3

Código
0078

Descrição
PERCENTUAL DE INSTITUIÇÕES DE LONGA PERMANÊNCIA PARA IDOSOS (ILPI) CADASTRADAS, INSPECIONADAS

Und. Medida
PORCENTAGEM

Indicadores

Recente	Apuração	Periodicidade	Final.PPA	Final.Prog
100,00	31/12/2008	ANUAL	100,00	0,00

Fonte: SISPACTO

Fórmula de Cálculo: Nº. DE ILPI CADASTRADAS NA VISA INSPECIONADAS / Nº. DE ILPI CADASTRADAS NA VISA X 100

Código
0079

Descrição
RAZÃO DE EXAMES CITOPATOLÓGICO CÉRVICO-VAGINAIS NA FAIXA ETÁRIA DE 25 A 59 ANOS EM RELAÇÃO À POPULAÇÃO-ALVO, EM DETERMINADO LOCAL, POR ANO.

Und. Medida
UNIDADE

Indicadores

Recente	Apuração	Periodicidade	Final.PPA	Final.Prog
0,16	31/12/2008	ANUAL	0,40	0,00

Fonte: SISPACTO

Fórmula de Cálculo: NÚMERO EXAMES CITOPATOLÓGICO CÉRVICO-VAGINAL, EM MULHERES NA FAIXA ETÁRIA DE 25 A 59 ANOS, DO MUNICÍPIO / POPULAÇÃO FEMININA, NA FAIXA ETÁRIA DE 25 A 59 ANOS, DO MUNICÍPIO

Código
0081

Descrição
TAXA DE CESÁREAS

Und. Medida
PORCENTAGEM

Indicadores

Recente	Apuração	Periodicidade	Final.PPA	Final.Prog
29,97	31/12/2008	ANUAL	20,00	0,00

Fonte: SISPACTO

Fórmula de Cálculo: NÚMERO DE PARTOS CESÁREA / TOTAL DE PARTOS X 100

Código
0082

Descrição
TAXA DE LETALIDADE POR FEBRE HEMORRÁGICA DE DENGUE

Und. Medida
PORCENTAGEM

Indicadores

Recente	Apuração	Periodicidade	Final.PPA	Final.Prog
3,17	31/12/2008	ANUAL	2,00	0,00

Fonte: SISPACTO

Fórmula de Cálculo: NÚMERO DE ÓBITOS CONFIRMADOS POR FEBRE HEMORRÁGICA DE DENGUE E SÍNDROME DO CHOQUE DA DENGUE (SCD), POR LOCAL DE RESIDÊNCIA E ANO DOS PRIMEIROS SINTOMAS / NÚMERO DE CASOS CONFIRMADOS DE FEBRE HEMORRÁGICA DE DENGUE E SÍNDROME DO CHOQUE DA DENGUE (SCD), POR LOCAL DE RESIDÊNCIA E ANO DOS PRIMEIROS SINTOMAS X 100

Código
0083

Descrição
PROPORÇÃO DE CURA DE CASOS NOVOS DE TUBERCULOSE PULMONAR BACILIFERA

Und. Medida
PORCENTAGEM

Indicadores

Recente	Apuração	Periodicidade	Final.PPA	Final.Prog
67,31	31/12/2008	ANUAL	63,00	0,00

Fonte: SISPACTO

Fórmula de Cálculo: NÚMERO DE CASOS NOVOS CURADOS DE TUBERCULOSE PULMONAR BACILIFEROS BK+ RESIDENTES EM DETERMINADO LOCAL E EM DIAGNOSTICADO EM DETERMINADO PERÍODO / NÚMERO TOTAL DE CASOS NOVOS DE TUBERCULOSE PULMONAR BACILIFEROS BK+ RESIDENTES EM DETERMINADO LOCAL E EM DIAGNOSTICADO EM DETERMINADO PERÍODO X 100

Código
0084

Descrição
INCIDÊNCIA PARASITÁRIA ANUAL DE MALÁRIA

Und. Medida
1/1.000

Indicadores

Recente	Apuração	Periodicidade	Final.PPA	Final.Prog
10,92	31/12/2008	ANUAL	6,00	0,00

Fonte: SISPACTO

Fórmula de Cálculo: NÚMERO DE LÂMINAS POSITIVAS (CASOS RESIDENTES) PARA MALÁRIA / POPULAÇÃO TOTAL RESIDENTE DO ANO X 1.000

Código
0085

Descrição
PROPORÇÃO DE CURA DOS CASOS NOVOS DE HANSENIASE DIAGNOSTICADOS NOS ANOS DAS COORTES

Und. Medida
PORCENTAGEM

Indicadores

Recente	Apuração	Periodicidade	Final.PPA	Final.Prog
78,20	31/12/2008	ANUAL	20,00	0,00

Fonte: SISPACTO

Fórmula de Cálculo: NÚMERO DE CASOS NOVOS DE HANSENIASE RESIDENTES E DIAGNOSTICADOS NOS ANOS DAS COORTES (PB 2007 + MB 2006) E CURADOS ATÉ 31/12/2008 (ANO DE AVALIAÇÃO) / TOTAL DE CASOS DE HANSENIASE RESIDENTES DIAGNOSTICADOS NOS ANOS DAS COORTES (PB 2007 + MB 2006) X 100

Código
0090

Descrição
PERCENTUAL MÉDIO DE VALORIZAÇÃO IMOBILIÁRIA APÓS IMPLANTAÇÃO DO PROGRAMA

Und. Medida
PORCENTAGEM

Indicadores

Recente	Apuração	Periodicidade	Final.PPA	Final.Prog
0,00	01/08/2009	ANUAL	50,00	50,00

Fonte: PGM

Fórmula de Cálculo: PESQUISA DE MERCADO IMOBILIÁRIO

Código
0091

Descrição
TAXA DE INCIDÊNCIA DE AIDS EM MENORES DE 5 ANOS DE IDADE

Und. Medida
1/100.000

Indicadores

Recente	Apuração	Periodicidade	Final.PPA	Final.Prog
4,61	31/12/2008	ANUAL	2,00	0,00

Fonte: SISPACTO

Fórmula de Cálculo: NÚMERO DE CASOS DE AIDS EM MENORES DE 5 ANOS DE IDADE, DIAGNOSTICADOS EM DETERMINADO ANO, POR LOCAL DE RESIDÊNCIA / POPULAÇÃO RESIDENTE DE MENORES DE 5 ANOS DE IDADE NESSE MESMO ANO X 100.000



Prefeitura de Manaus
Plano Plurianual – PPA 2010/2013
2643 - Tabela de Indicadores

Anexo VI


Código	Descrição	Und. Medida
0094	TAXA DE INTERNAÇÕES POR ACIDENTE VASCULAR CEREBRAL	1/10.000
Indicadores		
Recente	Apuração	Periodicidade
25,20	31/12/2008	ANUAL
Final.PPA	Final.Prog	
15,00	0,00	
Fonte SISPACTO		
Fórmula de Cálculo NÚMERO DE INTERNAÇÕES POR ACIDENTE VASCULAR CEREBRAL (AVC) * NA POPULAÇÃO DE 40 ANOS E MAIS EM DETERMINADO LOCAL E PERÍODO / POPULAÇÃO DE 40 ANOS E MAIS NO MESMO LOCAL E PERÍODO X 10.000		
Código	Descrição	Und. Medida
0097	TAXA DE INTERNAÇÃO POR DIABETES MELLITUS E SUAS COMPLICAÇÕES NA POPULAÇÃO DE 30 ANOS E MAIS	PORCENTAGEM
Indicadores		
Recente	Apuração	Periodicidade
8,15	31/12/2008	ANUAL
Final.PPA	Final.Prog	
5,50	0,00	
Fonte SISPACTO		
Fórmula de Cálculo NÚMERO DE INTERNAÇÕES POR COMPLICAÇÕES DO DIABETES MELLITUS* NA POPULAÇÃO DE 30 ANOS E MAIS EM DETERMINADO LOCAL E PERÍODO / TOTAL DA POPULAÇÃO DE 30 ANOS E MAIS NO MESMO LOCAL E PERÍODO X 10.000		
Código	Descrição	Und. Medida
0098	TAXA DE COBERTURA CAPS POR 100 MIL HABITANTES	1/100.000
Indicadores		
Recente	Apuração	Periodicidade
0,09	31/12/2008	ANUAL
Final.PPA	Final.Prog	
0,89	0,00	
Fonte SISPACTO		
Fórmula de Cálculo CADA SERVIÇO TEM UM PESO DIFERENCIADO, POR SER REFERÊNCIA PARA NÚMEROS DE POPULAÇÃO DISTINTOS. CAPS I: 0,5 - CAPS II, CAPSI E CAPSAD: 1 - CAPS III: 1,5 - ENTÃO, [(NºCAPS I X 0,5) + (NºCAPS II) + (NºCAPS III X 1,5) + (Nº. CAPSI) + (NºCAPSAD)] / POPULAÇÃO X 100.000		
Código	Descrição	Und. Medida
0099	COBERTURA VACINAL POR TETRAVALENTE EM MENORES DE UM ANO DE IDADE	PORCENTAGEM
Indicadores		
Recente	Apuração	Periodicidade
88,26	31/12/2008	ANUAL
Final.PPA	Final.Prog	
95,00	0,00	
Fonte SISPACTO		
Fórmula de Cálculo NÚMERO DE TERCEIRAS DOSES REGISTRADAS DA VACINA DTP+HIB (TETRAVALENTE) EM CRIANÇAS MENORES DE UM ANO / NÚMERO DE NASCIDOS VIVOS X 100		
Código	Descrição	Und. Medida
0100	COBERTURA VACINAL ANTI-RÁBICA CANINA	PORCENTAGEM
Indicadores		
Recente	Apuração	Periodicidade
65,91	31/12/2008	ANUAL
Final.PPA	Final.Prog	
95,00	0,00	
Fonte SISPACTO		
Fórmula de Cálculo NÚMERO DE CÃES VACINADOS / POPULAÇÃO CANINA DO MUNICÍPIO X 100		
Código	Descrição	Und. Medida
0101	COBERTURA VACINAL POR HEPATITE B EM CRIANÇAS MENORES DE 1 ANO	PORCENTAGEM
Indicadores		
Recente	Apuração	Periodicidade
84,56	31/12/2008	ANUAL
Final.PPA	Final.Prog	
95,00	0,00	
Fonte SISPACTO		
Fórmula de Cálculo NÚMERO DE DOSES REGISTRADAS NA VACINA HEPATITE B EM CRIANÇAS MENORES DE UM ANO / NÚMERO DE NASCIDOS VIVOS X 100		
Código	Descrição	Und. Medida
0103	TAXA DE ESCOLARIZAÇÃO DO MATERNAL	PORCENTAGEM
Indicadores		
Recente	Apuração	Periodicidade
2,30	30/03/2008	ANUAL
Final.PPA	Final.Prog	
12,00	12,00	
Fonte DIVISÃO DE INFORMAÇÃO E ESTATÍSTICA / SEMED		
Fórmula de Cálculo [(Nº. DE CRIANÇAS DE 0 A 3 ANOS MATRICULADAS EM CRECHES / POPULAÇÃO DE 0 A 3 ANOS DO MUNICÍPIO DE MANAUS) X 100]		
Código	Descrição	Und. Medida
0104	TAXA DE ESCOLARIZAÇÃO DA PRÉ - ESCOLA	PORCENTAGEM
Indicadores		
Recente	Apuração	Periodicidade
84,00	30/03/2008	ANUAL
Final.PPA	Final.Prog	
96,00	96,00	
Fonte DIVISÃO DE INFORMAÇÃO E ESTATÍSTICA / SEMED		
Fórmula de Cálculo [(Nº DE CRIANÇAS DE 4 E 5 ANOS MATRICULADAS EM PRÉ- ESCOLAS / POPULAÇÃO DE 4 E 5 ANOS DO MUNICÍPIO DE MANAUS) X 100]		
Código	Descrição	Und. Medida
0105	MÉDIA ANUAL DE CONSULTAS MÉDICAS POR HABITANTE NAS ESPECIALIDADES BÁSICAS	PORCENTAGEM
Indicadores		
Recente	Apuração	Periodicidade
1,19	31/12/2008	ANUAL
Final.PPA	Final.Prog	
2,00	0,00	
Fonte SISPACTO		
Fórmula de Cálculo NÚMERO DE CONSULTAS MÉDICAS* NAS ESPECIALIDADES BÁSICAS**, EM DETERMINADO LOCAL E PERÍODO / POPULAÇÃO TOTAL NO MESMO LOCAL E PERÍODO		
Código	Descrição	Und. Medida
0106	ÍNDICE DE DESENVOLVIMENTO HUMANO NO JORGE TEIXEIRA	UNIDADE
Indicadores		
Recente	Apuração	Periodicidade
0,71	31/12/2000	ANUAL
Final.PPA	Final.Prog	
0,80	0,80	
Fonte ATLAS DE DESENVOLVIMENTO HUMANO		
Fórmula de Cálculo METODOLOGIA ADOTADA NO ATLAS		
Código	Descrição	Und. Medida
0107	TAXA DE APROVAÇÃO DO ENSINO FUNDAMENTAL URBANO	PORCENTAGEM
Indicadores		
Recente	Apuração	Periodicidade
76,30	30/03/2009	ANUAL
Final.PPA	Final.Prog	
88,00	88,00	
Fonte DIVISÃO DE INFORMAÇÃO E ESTATÍSTICA / SEMED		
Fórmula de Cálculo [(Nº DE ALUNOS APROVADOS NO ENSINO FUNDAMENTAL URBANO / Nº TOTAL DE ALUNOS MATRICULADOS NO ENSINO FUNDAMENTAL URBANO) X 100]		



Prefeitura de Manaus
Plano Plurianual – PPA 2010/2013
2643 - Tabela de Indicadores

Anexo VI

Código 0108	Descrição TAXA DE APROVAÇÃO DO ENSINO FUNDAMENTAL RURAL					Und. Medida PORCENTAGEM
Indicadores						
	Recente	Apuração	Periodicidade	Final.PPA	Final.Prog	
	76,10	30/03/2009	ANUAL	88,00	88,00	
Fonte DIVISÃO DE INFORMAÇÃO E ESTATÍSTICA / SEMED						
Fórmula de Cálculo [(Nº. DE ALUNOS APROVADOS NO ENSINO FUNDAMENTAL RURAL / Nº. TOTAL DE ALUNOS MATRICULADOS NO ENSINO RURAL) X 100]						
Código 0109	Descrição TAXA GERAL DE APROVAÇÃO DA REDE MUNICIPAL DE ENSINO					Und. Medida PORCENTAGEM
Indicadores						
	Recente	Apuração	Periodicidade	Final.PPA	Final.Prog	
	76,80	30/03/2009	ANUAL	88,00	88,00	
Fonte DIVISÃO DE INFORMAÇÃO E ESTATÍSTICA / SEMED						
Fórmula de Cálculo [(Nº. DE ALUNOS APROVADOS EM TODOS OS NÍVEIS E MODALIDADES DE ENSINO / Nº. TOTAL DE ALUNOS MATRICULADOS NA REDE MUNICIPAL DE ENSINO) X 100]						
Código 0110	Descrição TAXA MÉDIA DE INCLUSÃO DE ALUNOS ESPECIAIS NO ENSINO FUNDAMENTAL					Und. Medida PORCENTAGEM
Indicadores						
	Recente	Apuração	Periodicidade	Final.PPA	Final.Prog	
	62,40	30/03/2009	ANUAL	76,00	76,00	
Fonte DIVISÃO DE INFORMAÇÃO E ESTATÍSTICA / SEMED						
Fórmula de Cálculo [(Nº. ALUNOS ESPECIAIS INCLUSOS NO ENSINO FUNDAMENTAL REGULAR / Nº. TOTAL DE ALUNOS MATRICULADOS NA EDUCAÇÃO ESPECIAL) X 100]						
Código 0111	Descrição TAXA MÉDIA ANUAL DE EVASÃO ESCOLAR DA EDUCAÇÃO DE JOVENS E ADULTOS					Und. Medida PORCENTAGEM
Indicadores						
	Recente	Apuração	Periodicidade	Final.PPA	Final.Prog	
	42,40	30/03/2009	ANUAL	10,00	10,00	
Fonte DIVISÃO DE INFORMAÇÃO E ESTATÍSTICA / SEMED						
Fórmula de Cálculo [(Nº. ALUNOS DA EJA EVADIDOS / Nº. TOTAL DE ALUNOS MATRICULADOS NA EJA) X 100]						
Código 0115	Descrição PERCENTUAL DE MEDICAMENTOS DE DISTRIBUIÇÃO GRATUITA FORNECIDOS À POPULAÇÃO					Und. Medida PORCENTAGEM
Indicadores						
	Recente	Apuração	Periodicidade	Final.PPA	Final.Prog	
	80,00	31/12/2008	ANUAL	95,00	0,00	
Fonte DELOG						
Fórmula de Cálculo QUANTIDADE DE MEDICAMENTOS DE DISTRIBUIÇÃO GRATUITA FORNECIDOS X QUANTIDADE DE MEDICAMENTOS DE DISTRIBUIÇÃO GRATUITA ADQUIRIDOS NO ANO X 100						
Código 0116	Descrição TAXA DE BOLSAS CONCEDIDAS POR PERÍODO LETIVO					Und. Medida PORCENTAGEM
Indicadores						
	Recente	Apuração	Periodicidade	Final.PPA	Final.Prog	
	3.000,00	14/08/2009	ANUAL	14.000,00	0,00	
Fonte SEMTEC						
Fórmula de Cálculo NÚMERO DE BOLSAS CONCEDIDAS/NÚMERO PRETENDIDO DE BOLSAS OFERECIDAS POR ANO						
Código 0118	Descrição PERCENTUAL DE DOMÍCILOS COM ÁGUA ENCANADA NO JORGE TEIXEIRA					Und. Medida PORCENTAGEM
Indicadores						
	Recente	Apuração	Periodicidade	Final.PPA	Final.Prog	
	40,59	13/12/2000	ANUAL	60,00	60,00	
Fonte ATLAS DE DESENVOLVIMENTO HUMANO						
Fórmula de Cálculo METODOLOGIA ADOTADA PELO ATLAS						
Código 0119	Descrição PERCENTUAL DE DOMÍCILOS COM INSTALCAO SANITÁRIA NO JORGE TEIXEIRA					Und. Medida PORCENTAGEM
Indicadores						
	Recente	Apuração	Periodicidade	Final.PPA	Final.Prog	
	90,66	31/12/2000	ANUAL	100,00	100,00	
Fonte ATLAS DE DESENVOLVIMENTO HUMANO						
Fórmula de Cálculo METODOLOGIA ADOTADA PELO ATLAS						
Código 0120	Descrição ESPECTATIVA DE VIDA AO NASCER NO JORGE TEIXEIRA					Und. Medida UNIDADE
Indicadores						
	Recente	Apuração	Periodicidade	Final.PPA	Final.Prog	
	66,85	31/12/2000	ANUAL	68,00	68,00	
Fonte ATLAS DE DESENVOLVIMENTO HUMANO						
Fórmula de Cálculo METODOLOGIA ADOTADA PELO ATLAS						
Código 0122	Descrição TAXA DE INFORMAÇÃO DIVULGADA					Und. Medida PORCENTAGEM
Indicadores						
	Recente	Apuração	Periodicidade	Final.PPA	Final.Prog	
	0,00	14/08/2009	ANUAL	48.000.000,00	48.000.000,00	
Fonte DIRETORIAS DE COMUNICAÇÃO/ CRIAÇÃO, MKT E PUBLICIDADE						
Fórmula de Cálculo INFORMAÇÃO DIVULGADA/INFORMAÇÃO PRODUZIDA X 100						
Código 0124	Descrição COEFICIENTE DE INVESTIMENTO REALIZADO/PESSOAS BENEFICIADOS					Und. Medida PORCENTAGEM
Indicadores						
	Recente	Apuração	Periodicidade	Final.PPA	Final.Prog	
	0,00	13/08/2009	ANUAL	45.000,00	0,00	
Fonte SEMTEC						
Fórmula de Cálculo PERCENTUAL DE VALOR INVESTIDO/ NÚMERO DE USUARIOS BENEFICIADOS X 365 DIAS						
Código 0126	Descrição TAXA DE REGULARIZAÇÃO FUNDIÁRIA-PNHIS.					Und. Medida PORCENTAGEM
Indicadores						
	Recente	Apuração	Periodicidade	Final.PPA	Final.Prog	
	0,00	30/06/2009	MENSAL	100,00	0,00	
Fonte DIRETORIA FUNDIÁRIA						
Fórmula de Cálculo QUANTIDADE DE HABITAÇÕES DE INTERESSE SOCIAL/PROCESSOS DE REGULARIZAÇÃO VIABILIZADOS.						
Código 0129	Descrição TAXA MÉDIA ANUAL DE FINANCIAMENTO POR EMPREENDIMENTO ATENDIDO.					Und. Medida PORCENTAGEM
Indicadores						
	Recente	Apuração	Periodicidade	Final.PPA	Final.Prog	
	0,00	13/08/2009	ANUAL	0,00	0,00	
Fonte CCM						
Fórmula de Cálculo VOLUME DE FINANCIAMENTO DIVIDIDO PELA QUANTIDADE DE EMPRESAS BENEFICIADAS É IGUAL A MÉDIA ANUAL DE FINANCIAMENTO POR EMPREENDIMENTO ATENDIDO. . VOLUME DE FINANCIAMENTO DIVIDIDO PELA QUANTIDADE DE EMPRESAS BENEFICIADAS É IGUAL A MÉDIA ANUAL DE FINANCIAMENTO POR EMPREENDIMENTO ATENDIDO.						
Código 0130	Descrição ÍNDICE DE INSPEÇÕES SANITÁRIAS REALIZADAS					Und. Medida PORCENTAGEM
Indicadores						
	Recente	Apuração	Periodicidade	Final.PPA	Final.Prog	
	70,00	31/12/2008	ANUAL	95,00	0,00	



Prefeitura de Manaus
Plano Plurianual – PPA 2010/2013
2643 - Tabela de Indicadores

Anexo VI

Fonte DVISA

Fórmula de Cálculo INSPEÇÕES SANITÁRIAS REALIZADAS (EXCETO BLITZ) / INSPEÇÕES SANITÁRIAS PROGRAMADAS X 100

Código 0134	Descrição TAXA DE ORGAOS ADMINISTRATIVOS ALCANÇADOS PELOS PROGRAMAS DE TREINAMENTO E OUTRAS FORMAS DE QUALIFICAÇÃO					Und. Medida PORCENTAGEM
Indicadores						
	Recente 0,00	Apuração 30/04/2009	Periodicidade ANUAL	Final.PPA 26,00	Final.Prog 0,00	
Fonte FESPM						
Fórmula de Cálculo QUANTIDADE DE ORGAOS ADMINISTRATIVOS ALCANÇADOS PELOS PROGRAMAS DE TREINAMENTO E OUTRAS FORMAS DE QUALIFICAÇÃO/ QUANTITATIVOS DE ORGAOS DA PMM X 100						
Código 0135	Descrição TAXA DE SERVIDORES ALCANÇADOS EM QUALIFICAÇÃO DE PROJETOS INOVADORES					Und. Medida PORCENTAGEM
Indicadores						
	Recente 0,00	Apuração 30/04/2009	Periodicidade ANUAL	Final.PPA 80,00	Final.Prog 0,00	
Fonte FESPM						
Fórmula de Cálculo QUANTIDADE DE SERVIDORES ALCANÇADOS EM QUALIFICAÇÃO DE PROJETOS INOVADORES/QUANTIDADE DE SERVIDORES DA PMM X 100						
Código 0137	Descrição CRESCIMENTO DO ACESSO AOS SISTEMAS INFORMATIZADOS DA PREFEITURA					Und. Medida PORCENTAGEM
Indicadores						
	Recente 20,00	Apuração 13/08/2009	Periodicidade ANUAL	Final.PPA 20,00	Final.Prog 0,00	
Fonte SEMTEC						
Fórmula de Cálculo (QUANTIDADE DE ACESSO PLANEJADO / QUANTIDADE DE ACESSO ALCANÇADO - 1) X 100 OBSERVANDO-SE QUE A QUANTIDADE INICIAL DE ACESSOS É DE 240.000						
Código 0138	Descrição PERCENTUAL DE CRESCIMENTO DE LINKS IMPLANTADOS EM NOVA TECNOLOGIA DE TRANSMISSÃO DE DADOS					Und. Medida PORCENTAGEM
Indicadores						
	Recente 1,00	Apuração 13/08/2009	Periodicidade ANUAL	Final.PPA 100,00	Final.Prog 0,00	
Fonte SEMTEC						
Fórmula de Cálculo (TOTAL DE LINKS IMPLANTADOS - TOTAL DE LINKS IMPLANTADOS NO INÍCIO DO ANO CORRENTE)/ TOTAL DE LINKS IMPLANTADOS NO INÍCIO DO ANO CORRENTE X 100						
Código 0146	Descrição PERCENTUAL DE TRABALHADORES QUALIFICADOS					Und. Medida PORCENTAGEM
Indicadores						
	Recente 0,50	Apuração 15/08/2009	Periodicidade ANUAL	Final.PPA 1,00	Final.Prog 0,00	
Fonte IBGE/2009 E SEMTRAD/2009						
Fórmula de Cálculo QUANTIDADE DE TRABALHADORES OCUPADOS 287.543 PESSOAS (AGRICULTURA, PESCA, INDUSTRIA DE TRANSFORMAÇÃO, PRODUÇÃO E DISTRIBUIÇÃO DE ELETRICIDADES, GÁS E ÁGUA, CONSTRUÇÃO CIVIL, COMÉRCIO EM GERAL, ALOJAMENTOS, ALIMENTAÇÃO, TRANSPORTES, ARMAZANAGENS, COMUNICAÇÕES E ATIVIDADES IMOBILIÁRIA) / QUANTIDADE DE PESSOAS A SEREM QUALIFICADAS PELA SEMTRAD NOS PROXIMOS 04 ANOS 8.000 TRABALHADORES						
Código 0147	Descrição PERCENTUAL DE CADEIA E ARRANJO PRODUTIVO LOCAL IDENTIFICADOS E APOIADOS					Und. Medida UNIDADE
Indicadores						
	Recente 3,30	Apuração 15/08/2009	Periodicidade ANUAL	Final.PPA 26,70	Final.Prog 0,00	
Fonte SEMTRAD/2009						
Fórmula de Cálculo QUANTIDADE DE GRUPOS PRODUTIVOS IDENTIFICADOS (1.500 GRUPOS PRODUTIVOS) / QUANTIDADE DE GRUPOS PRODUTIVOS APOIADOS (50 GRUPOS PRODUTIVOS)						
Código 0149	Descrição PERCENTUAL DE POPULAÇÃO ECONOMICAMENTE ATIVA ATENDIDA					Und. Medida UNIDADE
Indicadores						
	Recente 1,00	Apuração 15/08/2009	Periodicidade ANUAL	Final.PPA 1,00	Final.Prog 0,00	
Fonte IBGE/2009						
Fórmula de Cálculo ASA						
Código 0150	Descrição PERCENTUAL DE ESTUDOS E PESQUISAS REALIZADOS					Und. Medida UNIDADE
Indicadores						
	Recente 100,00	Apuração 15/08/2009	Periodicidade MENSAL	Final.PPA 100,00	Final.Prog 0,00	
Fonte SEMTRAD/2009						
Fórmula de Cálculo QTDE DE ESTUDOS E PESQUISAS PREVISTOS NO PPA 2009 (04 ESTUDOS) / QTDE DE ESTUDOS E ELABORADOS PELA SEMTRAD. (4 ESTUDOS)						
Código 0155	Descrição PERCENTUAL DE PROJETOS APROVADOS PELO CMDU					Und. Medida PORCENTAGEM
Indicadores						
	Recente 31,20	Apuração 31/07/2009	Periodicidade ANUAL	Final.PPA 32,00	Final.Prog 0,00	
Fonte CMDU						
Fórmula de Cálculo (TOTAL DE PROJETOS CADASTRADOS PELO CMDU / TOTAL DE PROJETOS APROVADOS PELO CMDU - 1) X 100						
Código 0157	Descrição TAXA DE REVITALIZAÇÃO E PRESERVAÇÃO DO PATRIMÔNIO HISTÓRICO E CULTURAL					Und. Medida UNIDADE
Indicadores						
	Recente 1.800,00	Apuração 30/06/2008	Periodicidade ANUAL	Final.PPA 100,00	Final.Prog 0,00	
Fonte FUNDAÇÃO MUNICIPAL DE CULTURA E TURISMO						
Fórmula de Cálculo QUANTIDADE DE BENS PÚBLICOS E PRIVADOS TOMBADOS E/OU DECRETADOS DE INTERESSE DE PRESERVAÇÃO PELO PODER PÚBLICO MUNICIPAL						
Código 0158	Descrição PERCENTUAL DE PROJETOS FINANCIADOS COM RECURSOS DO FMDU					Und. Medida PORCENTAGEM
Indicadores						
	Recente 2,00	Apuração 31/07/2009	Periodicidade ANUAL	Final.PPA 5,00	Final.Prog 0,00	
Fonte CMDU						
Fórmula de Cálculo (TOTAL DE PROJETOS APROVADOS PELO CMDU / TOTAL DE PROJETOS FINANCIADOS COM RECURSOS DO FMDU - 1) X 100						
Código 0167	Descrição PERCENTUAL DE FAMILIAS QUE MORAM EM ÁREA DE RISCO					Und. Medida UNIDADE
Indicadores						
	Recente 0,00	Apuração 10/07/2009	Periodicidade ANUAL	Final.PPA 2.800,00	Final.Prog 2.800,00	
Fonte UEP / PAC						
Fórmula de Cálculo (FAMILIAS EM ÁREA DE RISCO / FAMILIAS QUE HABITAM EM LOCAIS ADEQUADOS E SEGUROS NO PERIMETRO URBANO DE MANAUS) X 100						
Código 0168	Descrição PERCENTUAL DE DENÚNCIAS AMBIENTAIS ATENDIDAS					Und. Medida PORCENTAGEM
Indicadores						
	Recente 80,00	Apuração 31/07/2009	Periodicidade ANUAL	Final.PPA 100,00	Final.Prog 100,00	
Fonte DQCA						
Fórmula de Cálculo NÚMERO DE DENÚNCIAS RECEBIDAS X NÚMERO DE DENÚNCIAS ATENDIDAS / 100						



Prefeitura de Manaus
Plano Plurianual – PPA 2010/2013
2643 - Tabela de Indicadores

Anexo VI


Código	0170	Descrição	PERCENTUAL DE LICENÇAS AMBIENTAIS			Und. Medida	PORCENTAGEM
<u>Indicadores</u>							
		Recente	Apuração	Periodicidade	Final.PPA	Final.Prog	
		8,70	31/07/2009	ANUAL	7,69	0,00	
		Fonte DQCA					
		Fórmula de Cálculo (NÚMERO DE SOLICITAÇÕES DE LICENÇAS AMBIENTAIS / NÚMERO DE EMPREENDIMENTOS AMBIENTALMENTE LICENCIADOS) X 100 OBSERVANDO-SE QUE O N.º RECENTE DE LICENÇAS FOI DE 460					
Código	0171	Descrição	PERCENTUAL DE CORREDOR ECOLÓGICO URBANO IMPLANTADO			Und. Medida	PORCENTAGEM
<u>Indicadores</u>							
		Recente	Apuração	Periodicidade	Final.PPA	Final.Prog	
		0,00	31/07/2009	ANUAL	100,00	100,00	
		Fonte DIAP					
		Fórmula de Cálculo ATIVIDADES REALIZADAS X 100 / ATIVIDADES PLANEJADAS					
Código	0172	Descrição	PERCENTUAL DE MUDAS DISTRIBUIDAS			Und. Medida	PORCENTAGEM
<u>Indicadores</u>							
		Recente	Apuração	Periodicidade	Final.PPA	Final.Prog	
		18,54	31/12/2008	ANUAL	50,00	0,00	
		Fonte DEAPGT					
		Fórmula de Cálculo (SOMA DA DISTRIBUIÇÃO VOLANTE + DISTRIBUIÇÃO EM PONTOS FIXOS) / TOTAL DE MUDAS PRODUZIDAS * 100 OBSERVANDO-SE O VALOR RECENTE DE 92.027 MUDAS PRODUZIDAS E 77.628 MUDAS DISTRIBUIDAS					
Código	0177	Descrição	PERCENTUAL DE ANIMAIS DEVOLVIDOS À NATUREZA			Und. Medida	PORCENTAGEM
<u>Indicadores</u>							
		Recente	Apuração	Periodicidade	Final.PPA	Final.Prog	
		74,00	18/08/2009	ANUAL	80,00	80,00	
		Fonte DEAPGT					
		Fórmula de Cálculo NUMERO DE ANIMAIS DEVOLVIDOS A NATUREZA X 100 / NUMERO DE ANIMAIS RECEBIDOS					
Código	0179	Descrição	PERCENTUAL DE MAPEAMENTOS TEMÁTICOS			Und. Medida	PORCENTAGEM
<u>Indicadores</u>							
		Recente	Apuração	Periodicidade	Final.PPA	Final.Prog	
		58,43	31/12/2008	ANUAL	70,00	70,00	
		Fonte DEAPGT					
		Fórmula de Cálculo NÚMERO DE PROCESSOS ATENDIDOS X 100 / NÚMERO DE PROCESSOS RECEBIDOS					
Código	0180	Descrição	PERCENTUAL DE EMPRESAS REALOCADAS			Und. Medida	PORCENTAGEM
<u>Indicadores</u>							
		Recente	Apuração	Periodicidade	Final.PPA	Final.Prog	
		0,00	14/08/2009	ANUAL	20,00	0,00	
		Fonte SEMTEC					
		Fórmula de Cálculo QUANTIDADE DE EMPRESAS ALCANÇADAS / QUANTIDADES DE EMPRESAS PLANEJADAS X 100					
Código	0182	Descrição	FREQUÊNCIA ÀS FEIRAS E MERCADOS			Und. Medida	PORCENTAGEM
<u>Indicadores</u>							
		Recente	Apuração	Periodicidade	Final.PPA	Final.Prog	
		2,00	24/08/2009	ANUAL	4,00	0,00	
		Fonte SEMPAB					
		Fórmula de Cálculo (TOTAL DE FEIRAS E MERCADOS NA CIDADE / N.º ESTIMADO DE PESSOAS QUE FREQUENTAM AS FEIRAS E MERCADOS) X 100					
Código	0183	Descrição	PERCENTUAL DE COMERCIANTES CADASTRADOS			Und. Medida	PORCENTAGEM
<u>Indicadores</u>							
		Recente	Apuração	Periodicidade	Final.PPA	Final.Prog	
		15,00	24/08/2009	ANUAL	20,50	0,00	
		Fonte SEMPAB					
		Fórmula de Cálculo (TOTAL ESTIMADO DE AMBULANTES NA CIDADE / N.º DE AMBULANTES CADASTRADOS) X 100					
Código	0184	Descrição	PERCENTUAL DE FAMÍLIAS ASSISTIDAS COM NOVA MORADIA			Und. Medida	PORCENTAGEM
<u>Indicadores</u>							
		Recente	Apuração	Periodicidade	Final.PPA	Final.Prog	
		50,00	31/08/2007	ANUAL	65,00	0,00	
		Fonte GABINETE MILITAR					
		Fórmula de Cálculo (NÚMERO DE FAMÍLIAS TRANSFERIDAS PARA NOVAS CASAS PRÓPRIAS / TOTAL DE FAMÍLIAS REMOVIDAS DAS ÁREAS DE RISCO) X 100					
Código	0185	Descrição	TAXA DE JOVENS SELECIONADOS			Und. Medida	PORCENTAGEM
<u>Indicadores</u>							
		Recente	Apuração	Periodicidade	Final.PPA	Final.Prog	
		15,00	05/10/2007	ANUAL	17,00	0,00	
		Fonte JUNTA DO SERVIÇO MILITAR					
		Fórmula de Cálculo (NUMEROS DE JOVENS SELECIONADOS / NÚMERO TOTAL DE ALISTADOS ÀS FORÇAS ARMADAS) X 100					
Código	0186	Descrição	TAXA DE CRESCIMENTO DE ALISTAMENTO MILITAR			Und. Medida	PORCENTAGEM
<u>Indicadores</u>							
		Recente	Apuração	Periodicidade	Final.PPA	Final.Prog	
		5,00	28/09/2007	ANUAL	5,00	0,00	
		Fonte JUNTA DO SERVIÇO MILITAR					
		Fórmula de Cálculo ((RAIZ QUADRA DA (TOTAL DE JOVENS ALISTADOS NO EXERCÍCIO / TOTAL DE JOVENS ALISTADOS NO ANO ANTERIOR)) - 1) X 100					
Código	0187	Descrição	TAXA DE CRESCIMENTO DE JOVENS APROVEITADOS PELAS FORÇAS ARMADAS			Und. Medida	PORCENTAGEM
<u>Indicadores</u>							
		Recente	Apuração	Periodicidade	Final.PPA	Final.Prog	
		28,00	28/09/2007	ANUAL	30,00	0,00	
		Fonte JUNTA DO SERVIÇO MILITAR					
		Fórmula de Cálculo ((RAIZ QUADRA DA RELAÇÃO DO TOTAL DE JOVENS APROVEITADOS PELAS FORÇAS ARMADAS DURANTE O EXERCÍCIO PELO TOTAL DE JOVENS APROVEITADOS NO ANO ANTERIOR) - 1) X 100					



Prefeitura de Manaus
Plano Plurianual – PPA 2010/2013
2631 - Tabela de Programas - Indicadores

Anexo VII

Programa	Indicador		Data de Apuração	Ind. Recente	Ind. Final Programa	Ind. Final PPA
1001 - ATUAÇÃO PARLAMENTAR						
Descrição Indicador						
0001 - TAXA DE APROVEITAMENTO LEGISLATIVO						
Unidade de Medida PORCENTAGEM						
Fonte						
DEPOR E DIRETORIA LEGISLATIVA DA CMM						
			31/12/2008	53,00	0,00	250,00
				----- Qtde. de Indicadores: 1		
1002 - PROMOÇÃO DE ESPORTE E LAZER						
Descrição Indicador						
0004 - TAXA DE PESSOAS COM DEFICIÊNCIA ATENDIDAS DIRETAMENTE POR AÇÕES DE ESPORTE E LAZER						
Unidade de Medida PORCENTAGEM						
Fonte						
IBGE 2007+ ADEFA ESTIMATIVA P/2009 +CENTROS DE ESPORTES E LAZER/SEMDEJ						
			01/07/2009	0,00	0,00	0,40
Descrição Indicador						
0005 - TAXA DE CRIANÇAS E ADOLESCENTES E ADULTOS ATENDIDOS DIRETAMENTE POR AÇÕES DE ESPORTE						
Unidade de Medida PORCENTAGEM						
Fonte						
IBGE2006+ESTIMATIVA P/2009 - SEMSA +CENTROS DE ESPORTES E LAZER/SEMDEJ						
			01/07/2009	0,00	0,00	1,30
Descrição Indicador						
0006 - TAXA DE IDOSOS ATENDIDOS POR AÇÕES DIRETAS DE ESPORTE E LAZER PROMOVIDAS PELA SEMDEJ						
Unidade de Medida PORCENTAGEM						
Fonte						
IBGE 2006+ ESTIMATIVA P/2009 - SEMSA+CENTROS DE ESPORTE E LAZER/SEMDEJ						
			01/07/2009	0,00	0,00	3,00
Descrição Indicador						
0007 - TAXA DE PESSOAS ATENDIDAS DIRETAMENTE POR EVENTOS INCENTIVADOS E PROGRAMAS E						
Unidade de Medida PORCENTAGEM						
Fonte						
IBGE/2006+ESTIMATIVA P/2009-SEMSA						
			01/07/2009	0,00	0,00	29,00
Descrição Indicador						
0011 - TAXA DE INSTALAÇÕES DE ESPORTE E LAZER REFORMADAS PELA SEMDEJ						
Unidade de Medida PORCENTAGEM						
Fonte						
CENTROS DE ESPORTE E LAZER						
			01/07/2009	10,00	0,00	18,00
Descrição Indicador						
0012 - TAXA DE INSTALAÇÕES DE ESPORTE E LAZER CONSTRUÍDAS E AMPLIADAS PELA SEMDEJ						
Unidade de Medida PORCENTAGEM						
Fonte						
ORÇAMENTO DEMOCRÁTICO						
			01/07/2009	5,00	0,00	6,00
				----- Qtde. de Indicadores: 6		
1004 - ASSISTENCIA A PESSOA IDOSA						
Descrição Indicador						
0030 - TAXA DE IDOSOS ATENDIDOS NOS PROGRAMAS INSTITUCIONAIS DA FUNDAÇÃO DE APOIO AO IDOSO						
Unidade de Medida PORCENTAGEM						
Fonte						
IBGE 2007 E FUNDAÇÃO DE APOIO AO IDOSO DR. THOMAS.						
			31/12/2008	4,00	6,00	6,00
				----- Qtde. de Indicadores: 1		
1005 - MANAUS MAIS LIMPA						
Descrição Indicador						
0022 - MASSA COLETADA DE RESÍDUOS SÓLIDOS URBANOS PER CAPITA EM RELAÇÃO A POPULAÇÃO						
Unidade de Medida KG/HAB* DIA						
Fonte						
IBGE/ SEMULSP						
			02/01/2009	1,51	0,00	1,61
Descrição Indicador						
0023 - TAXA DE COBERTURA DE SERVIÇO DE VARRIÇÃO						
Unidade de Medida PORCENTAGEM						
Fonte						
GEOPROCESSAMENTO/SEMULSP						
			02/01/2009	7,00	0,00	16,00
Descrição Indicador						
0024 - TAXA DE RECUPERAÇÃO DE MATERIAIS RECICLADOS (EXCETO MATÉRIA ORGÂNICA E REJEITOS) EM						
Unidade de Medida PORCENTAGEM						
Fonte						
SEMULSP /QDD/2009						
			02/01/2009	0,13	0,00	3,00
Descrição Indicador						
0025 - TAXA DE COBERTURA DO SERVIÇO DE RESÍDUO DOMICILIAR EM RELAÇÃO A POPULAÇÃO URBANA(%)						
Unidade de Medida PORCENTAGEM						
Fonte						
SISTEMA NACIONAL DE INFORMAÇÃO/SANEAMENTO						
			02/01/2009	100,00	0,00	100,00
Descrição Indicador						
0026 - CUSTO UNITÁRIO MÉDIO DOS SERVIÇOS DE COLETA (EMPRESAS CONTRATADAS)						
Unidade de Medida REAL						
Fonte						
DAF/SEMUSLP						
			02/01/2009	102,20	0,00	178,88
Descrição Indicador						
0034 - TAXA DE SEPULTAMENTO DOS CEMITÉRIOS						
Unidade de Medida PORCENTAGEM						
Fonte						
DEPARTAMENTO DE CEMITÉRIOS						
			02/01/2009	0,50	0,00	0,50
				----- Qtde. de Indicadores: 6		
1010 - PROGRAMA EXERCENDO A CIDADANIA						
Descrição Indicador						
0031 - TAXA DE SATISFAÇÃO DOS CLIENTES EXTERNOS						
Unidade de Medida PORCENTAGEM						
Fonte						
OGM						
			29/08/2008	61,54	0,00	80,00
				----- Qtde. de Indicadores: 1		



Prefeitura de Manaus
Plano Plurianual – PPA 2010/2013
2631 - Tabela de Programas - Indicadores

Anexo VII

Programa	Indicador	Data de Apuração	Ind. Recente	Ind. Final Programa	Ind. Final PPA
1015 - DIFUSÃO CULTURAL					
Descrição Indicador					
0009 - CRESCIMENTO DO APOIO AO ARTISTA LOCAL					
Unidade de Medida PORCENTAGEM					
Fonte					
MANAUSCULT					
		28/10/2007	0,75	0,00	1,05
Qtde. de Indicadores: 1					
1016 - PROGRAMA DE DESENVOLVIMENTO DO TURISMO					
Descrição Indicador					
0051 - TAXA DE DESENVOLVIMENTO DO TURISMO					
Unidade de Medida PORCENTAGEM					
Fonte					
MANAUSCULT					
		30/09/2007	4,00	0,00	5,00
Qtde. de Indicadores: 1					
1018 - PROGRAMA BOLSA UNIVERSIDADE					
Descrição Indicador					
0116 - TAXA DE BOLSAS CONCEDIDAS POR PERÍODO LETIVO					
Unidade de Medida PORCENTAGEM					
Fonte					
SEMTEC					
		14/08/2009	3.000,00	0,00	14.000,00
Qtde. de Indicadores: 1					
1019 - PROGRAMA INCLUSÃO DIGITAL					
Descrição Indicador					
0060 - PERCENTUAL DE USUÁRIOS DO SERVIÇO DE INTERNET					
Unidade de Medida PORCENTAGEM					
Fonte					
SEMTEC					
		13/08/2009	0,00	0,00	300.000,00
Qtde. de Indicadores: 1					
1020 - ECONOMIA SOLIDÁRIA					
Descrição Indicador					
0065 - CRESCIMENTO DE EMPREENDIMENTOS SOLIDÁRIOS					
Unidade de Medida UNIDADE					
Fonte					
SECRETARIA NACIONAL DE ECONOMIA SOLIDÁRIA - SENES / FORUM MUNICIPAL DE ECONOMIA					
		13/08/2009	1,10	0,00	3,50
Qtde. de Indicadores: 1					
1022 - MELHORIA DO TRANSPORTE URBANO					
Descrição Indicador					
0046 - ÍNDICE DE PASSAGEIROS POR KILÔMETRO RODADO (IPK)					
Unidade de Medida UNIDADE					
Fonte					
DIRETORIA DE TRANSPORTES DO IMTT					
		30/06/2009	1,59	2,00	2,00
Qtde. de Indicadores: 1					
1023 - MELHORIA DO TRÂNSITO NA CIDADE DE MANAUS					
Descrição Indicador					
0045 - ÍNDICE DE ACIDENTES DE TRÂNSITO COM VÍTIMAS FATAIS NA CIDADE DE MANAUS					
Unidade de Medida 1/10.000					
Fonte					
DETRAN-AM					
		31/07/2009	2,49	0,00	1,00
Qtde. de Indicadores: 1					
1024 - SEJA LEGAL COM MANAUS					
Descrição Indicador					
0073 - TAXA DE IMÓVEIS CADASTRADOS					
Unidade de Medida PORCENTAGEM					
Fonte					
SUBSECRETARIA DA RECEITA DA SEMEF					
		10/08/2009	72,40	92,40	92,40
Qtde. de Indicadores: 1					
1025 - ATENÇÃO BÁSICA					
Descrição Indicador					
0074 - COEFICIENTE DE MORTALIDADE INFANTIL					
Unidade de Medida 1/1.000					
Fonte					
SEMSA					
		31/12/2008	15,98	0,00	14,00
Descrição Indicador					
0075 - COEFICIENTE DE MORTALIDADE PÓS-NEONATAL					
Unidade de Medida 1/1.000					
Fonte					
SISPACTO					
		31/12/2008	10,27	0,00	8,50
Descrição Indicador					
0076 - PROPORÇÃO DA POPULAÇÃO CADASTRADA PELA ESTRATÉGIA DA SAÚDE DA					
Unidade de Medida PORCENTAGEM					
Fonte					
SISPACTO					
		31/12/2008	35,68	0,00	70,00
Descrição Indicador					
0077 - COBERTURA DE PRIMEIRA CONSULTA ODONTOLÓGICA PROGRAMÁTICA					
Unidade de Medida PORCENTAGEM					
Fonte					
SISPACTO					
		31/12/2008	6,98	0,00	25,00
Descrição Indicador					
0105 - MÉDIA ANUAL DE CONSULTAS MÉDICAS POR HABITANTE NAS					
Unidade de Medida PORCENTAGEM					
Fonte					
SISPACTO					
		31/12/2008	1,19	0,00	2,00
Qtde. de Indicadores: 5					
1026 - ATENÇÃO ESPECIALIZADA					
Descrição Indicador					
0079 - RAZÃO DE EXAMES CITOPATOLÓGICO CÉRVICO-VAGINAIS NA FAIXA ETÁRIA DE 25 A 59 ANOS EM					



Prefeitura de Manaus
Plano Plurianual – PPA 2010/2013
2631 - Tabela de Programas - Indicadores

Anexo VII

Programa	Indicador	Data de Apuração	Ind. Recente	Ind. Final Programa	Ind. Final PPA
	Unidade de Medida UNIDADE				
	Fonte				
	SISPACTO	31/12/2008	0,16	0,00	0,40
	Descrição Indicador				
	0081 - TAXA DE CESÁREAS				
	Unidade de Medida PORCENTAGEM				
	Fonte				
	SISPACTO	31/12/2008	29,97	0,00	20,00
	Descrição Indicador				
	0094 - TAXA DE INTERNAÇÕES POR ACIDENTE VASCULAR CEREBRAL				
	Unidade de Medida 1/10.000				
	Fonte				
	SISPACTO	31/12/2008	25,20	0,00	15,00
	Descrição Indicador				
	0097 - TAXA DE INTERNAÇÃO POR DIABETES MELLITUS E SUAS COMPLICAÇÕES NA POPULAÇÃO DE 30 ANOS				
	Unidade de Medida PORCENTAGEM				
	Fonte				
	SISPACTO	31/12/2008	8,15	0,00	5,50
	Descrição Indicador				
	0098 - TAXA DE COBERTURA CAPS POR 100 MIL HABITANTES				
	Unidade de Medida 1/100.000				
	Fonte				
	SISPACTO	31/12/2008	0,09	0,00	0,89
					Qtde. de Indicadores: 5
1027 - DESENVOLVIMENTO URBANO E INCLUSÃO SÓCIO-AMBIENTAL DE MANAUS					
	Descrição Indicador				
	0090 - PERCENTUAL MÉDIO DE VALORIZAÇÃO IMOBILIÁRIA APÓS IMPLANTAÇÃO DO PROGRAMA				
	Unidade de Medida PORCENTAGEM				
	Fonte				
	PGM	01/08/2009	0,00	50,00	50,00
	Descrição Indicador				
	0106 - ÍNDICE DE DESENVOLVIMENTO HUMANO NO JORGE TEIXEIRA				
	Unidade de Medida UNIDADE				
	Fonte				
	ATLAS DE DESENVOLVIMENTO HUMANO	31/12/2000	0,71	0,80	0,80
1027 - DESENVOLVIMENTO URBANO E INCLUSÃO SÓCIO-AMBIENTAL DE MANAUS					
	Descrição Indicador				
	0118 - PERCENTUAL DE DOMÍCIOS COM ÁGUA ENCANADA NO JORGE TEIXEIRA				
	Unidade de Medida PORCENTAGEM				
	Fonte				
	ATLAS DE DESENVOLVIMENTO HUMANO	13/12/2000	40,59	60,00	60,00
	Descrição Indicador				
	0119 - PERCENTUAL DE DOMÍCIOS COM INSTALAÇÃO SANITÁRIA NO JORGE TEIXEIRA				
	Unidade de Medida PORCENTAGEM				
	Fonte				
	ATLAS DE DESENVOLVIMENTO HUMANO	31/12/2000	90,66	100,00	100,00
	Descrição Indicador				
	0120 - ESPERANÇATIVA DE VIDA AO NASCER NO JORGE TEIXEIRA				
	Unidade de Medida UNIDADE				
	Fonte				
	ATLAS DE DESENVOLVIMENTO HUMANO	31/12/2000	66,85	68,00	68,00
					Qtde. de Indicadores: 5
1030 - ATENDIMENTO EDUCACIONAL À CRIANÇA DE 0 A 5 ANOS					
	Descrição Indicador				
	0103 - TAXA DE ESCOLARIZAÇÃO DO MATERNAL				
	Unidade de Medida PORCENTAGEM				
	Fonte				
	DIVISÃO DE INFORMAÇÃO E ESTATÍSTICA / SEMED	30/03/2008	2,30	12,00	12,00
	Descrição Indicador				
	0104 - TAXA DE ESCOLARIZAÇÃO DA PRÉ - ESCOLA				
	Unidade de Medida PORCENTAGEM				
	Fonte				
	DIVISÃO DE INFORMAÇÃO E ESTATÍSTICA / SEMED	30/03/2008	84,00	96,00	96,00
					Qtde. de Indicadores: 2
1031 - ENSINO FUNDAMENTAL DE QUALIDADE					
	Descrição Indicador				
	0107 - TAXA DE APROVAÇÃO DO ENSINO FUNDAMENTAL URBANO				
	Unidade de Medida PORCENTAGEM				
	Fonte				
	DIVISÃO DE INFORMAÇÃO E ESTATÍSTICA / SEMED	30/03/2009	76,30	88,00	88,00
					Qtde. de Indicadores: 1
1032 - PROGRAMA DE GESTÃO DA POLÍTICA DE COMUNICAÇÃO SOCIAL DO MUNICÍPIO DE MANAUS					
	Descrição Indicador				
	0122 - TAXA DE INFORMAÇÃO DIVULGADA				
	Unidade de Medida PORCENTAGEM				
	Fonte				
	DIRETORIAS DE COMUNICAÇÃO/CRIAÇÃO,MKT E PUBLICIDADE	14/08/2009	0,00	48.000.000,00	48.000.000,00
					Qtde. de Indicadores: 1
1033 - PRESERVAÇÃO DO PATRIMÔNIO MATERIAL E IMATERIAL					
	Descrição Indicador				
	0021 - TAXA DE BENS PÚBLICOS E PRIVADOS TOMBADOS PELO MUNICÍPIO DE MANAUS				
	Unidade de Medida UNIDADE				
	Fonte				
	MANAUSCULT	30/06/2008	1,00	0,00	3,00
					Qtde. de Indicadores: 1



Prefeitura de Manaus
Plano Plurianual – PPA 2010/2013
2631 - Tabela de Programas - Indicadores

Anexo VII


Programa	Indicador	Data de Apuração	Ind. Recente	Ind. Final Programa	Ind. Final PPA
1034 - APOIO AS FORÇAS ARMADAS					
Descrição Indicador					
0185 - TAXA DE JOVENS SELECIONADOS					
Unidade de Medida PORCENTAGEM					
Fonte					
JUNTA DO SERVIÇO MILITAR					
		05/10/2007	15,00	0,00	17,00
Descrição Indicador					
0186 - TAXA DE CRESCIMENTO DE ALISTAMENTO MILITAR					
Unidade de Medida PORCENTAGEM					
Fonte					
JUNTA DO SERVIÇO MILITAR					
		28/09/2007	5,00	0,00	5,00
Descrição Indicador					
0187 - TAXA DE CRESCIMENTO DE JOVENS APROVEITADOS PELAS FORÇAS ARMADAS					
Unidade de Medida PORCENTAGEM					
Fonte					
JUNTA DO SERVIÇO MILITAR					
		28/09/2007	28,00	0,00	30,00
					Qtde. de Indicadores: 3
1035 - ASSISTÊNCIA FARMACÉUTICA					
Descrição Indicador					
0115 - PERCENTUAL DE MEDICAMENTOS DE DISTRIBUIÇÃO GRATUITA FORNECIDOS À POPULAÇÃO					
Unidade de Medida PORCENTAGEM					
Fonte					
DELOG					
		31/12/2008	80,00	0,00	95,00
					Qtde. de Indicadores: 1
1036 - EDUCAÇÃO INCLUSIVA					
Descrição Indicador					
0110 - TAXA MÉDIA DE INCLUSÃO DE ALUNOS ESPECIAIS NO ENSINO FUNDAMENTAL					
Unidade de Medida PORCENTAGEM					
Fonte					
DIVISÃO DE INFORMAÇÃO E ESTATÍSTICA / SEMED					
		30/03/2009	62,40	76,00	76,00
					Qtde. de Indicadores: 1
1037 - EDUCAÇÃO E CIDADANIA					
Descrição Indicador					
0111 - TAXA MÉDIA ANUAL DE EVASÃO ESCOLAR DA EDUCAÇÃO DE JOVENS E ADULTOS					
Unidade de Medida PORCENTAGEM					
Fonte					
DIVISÃO DE INFORMAÇÃO E ESTATÍSTICA / SEMED					
		30/03/2009	42,40	10,00	10,00
					Qtde. de Indicadores: 1
1038 - ENSINO RURAL					
Descrição Indicador					
0108 - TAXA DE APROVAÇÃO DO ENSINO FUNDAMENTAL RURAL					
Unidade de Medida PORCENTAGEM					
Fonte					
DIVISÃO DE INFORMAÇÃO E ESTATÍSTICA / SEMED					
		30/03/2009	76,10	88,00	88,00
					Qtde. de Indicadores: 1
1039 - VIGILÂNCIA SANITÁRIA					
Descrição Indicador					
0078 - PERCENTUAL DE INSTITUIÇÕES DE LONGA PERMANÊNCIA PARA IDOSOS (ILPI) CADASTRADAS,					
Unidade de Medida PORCENTAGEM					
Fonte					
SISPACTO					
		31/12/2008	100,00	0,00	100,00
Descrição Indicador					
0130 - ÍNDICE DE INSPEÇÕES SANITÁRIAS REALIZADAS					
Unidade de Medida PORCENTAGEM					
Fonte					
DVISA					
		31/12/2008	70,00	0,00	95,00
					Qtde. de Indicadores: 2
1040 - GUARDA METROPOLITANA ATIVA					
Descrição Indicador					
0015 - ÍNDICE DE DESENVOLVIMENTO HUMANO DA CIDADE DE MANAUS (IDH-M)					
Unidade de Medida PORCENTAGEM					
Fonte					
ATLAS DE DESENVOLVIMENTO HUMANO EM MANAUS					
		31/12/2000	0,77	0,00	0,80
					Qtde. de Indicadores: 1
1041 - AÇÕES COMPLEMENTARES AO ENSINO					
Descrição Indicador					
0109 - TAXA GERAL DE APROVAÇÃO DA REDE MUNICIPAL DE ENSINO					
Unidade de Medida PORCENTAGEM					
Fonte					
DIVISÃO DE INFORMAÇÃO E ESTATÍSTICA / SEMED					
		30/03/2009	76,80	88,00	88,00
					Qtde. de Indicadores: 1
1042 - VIGILÂNCIA EPIDEMIOLÓGICA E AMBIENTAL					
Descrição Indicador					
0082 - TAXA DE LETALIDADE POR FEBRE HEMORRÁGICA DE DENGUE					
Unidade de Medida PORCENTAGEM					
Fonte					
SISPACTO					
		31/12/2008	3,17	0,00	2,00
Descrição Indicador					
0083 - PROPORÇÃO DE CURA DE CASOS NOVOS DE TUBERCULOSE PULMONAR BACILÍFERA					
Unidade de Medida PORCENTAGEM					
Fonte					
SISPACTO					
		31/12/2008	67,31	0,00	63,00
Descrição Indicador					
0084 - INCIDÊNCIA PARASITÁRIA ANUAL DE MALÁRIA					
Unidade de Medida 1/1.000					
Fonte					
SISPACTO					
		31/12/2008	10,92	0,00	6,00



Prefeitura de Manaus
Plano Plurianual – PPA 2010/2013
2631 - Tabela de Programas - Indicadores

Anexo VII

Programa	Indicador	Data de Apuração	Ind. Recente	Ind. Final Programa	Ind. Final PPA
Descrição Indicador					
0085 - PROPORÇÃO DE CURA DOS CASOS NOVOS DE HANSENÍASE DIAGNOSTICADOS NOS ANOS DAS					
Unidade de Medida PORCENTAGEM					
Fonte					
SISPACTO					
1042 - VIGILANCIA EPIDEMIOLOGICA E AMBIENTAL		31/12/2008	78,20	0,00	20,00
Descrição Indicador					
0091 - TAXA DE INCIDÊNCIA DE AIDS EM MENORES DE 5 ANOS DE IDADE					
Unidade de Medida 1/100.000					
Fonte					
SISPACTO					
Descrição Indicador					
0099 - COBERTURA VACINAL POR TETRAVALENTE EM MENORES DE UM ANO DE IDADE					
Unidade de Medida PORCENTAGEM					
Fonte					
SISPACTO					
Descrição Indicador					
0100 - COBERTURA VACINAL ANTI-RÁBICA CANINA					
Unidade de Medida PORCENTAGEM					
Fonte					
SISPACTO					
Descrição Indicador					
0101 - COBERTURA VACINAL POR HEPATITE B EM CRIANÇAS MENORES DE 1 ANO					
Unidade de Medida PORCENTAGEM					
Fonte					
SISPACTO					
		31/12/2008	84,56	0,00	95,00
					Qtde. de Indicadores: 8
1043 - PROGRAMA PARCERIA PÚBLICO PRIVADA - PPP/AM					
Descrição Indicador					
0124 - COEFICIENTE DE INVESTIMENTO REALIZADO/PESSOAS BENEFICIADOS					
Unidade de Medida PORCENTAGEM					
Fonte					
SEMTEC					
		13/08/2009	0,00	0,00	45.000,00
					Qtde. de Indicadores: 1
1044 - DEFESA CIVIL ATUANTE					
Descrição Indicador					
0184 - PERCENTUAL DE FAMÍLIAS ASSISTIDAS COM NOVA MORADIA					
Unidade de Medida PORCENTAGEM					
Fonte					
GABINETE MILITAR					
		31/08/2007	50,00	0,00	65,00
					Qtde. de Indicadores: 1
1045 - PROGRAMA HABITACIONAL DE INTERESSE SOCIAL E FUNDIÁRIO					
Descrição Indicador					
0067 - PERCENTUAL DE PROCESSOS EFETIVADOS PNHS-MCIDADES					
Unidade de Medida PORCENTAGEM					
Fonte					
NÚCLEO DE HABITAÇÃO DE INTERESSE SOCIAL/SEMDURB					
		31/12/2008	15,00	0,00	20,00
Descrição Indicador					
0126 - TAXA DE REGULARIZAÇÃO FUNDIÁRIA-PNHIS.					
Unidade de Medida PORCENTAGEM					
Fonte					
DIRETORIA FUNDIÁRIA					
		30/06/2009	0,00	0,00	100,00
					Qtde. de Indicadores: 2
1046 - SERVIÇOS URBANOS DE ILUMINAÇÃO PÚBLICA					
Descrição Indicador					
0057 - ÍNDICE DE RECLAMAÇÃO SOBRE PONTOS DE ILUMINAÇÃO APAGADOS OU AUSENTES					
Unidade de Medida PORCENTAGEM					
Fonte					
SUBSECRETARIA DE LOGÍSTICA					
		01/08/2009	4.413,00	0,00	95,00
Descrição Indicador					
0059 - PERCENTUAL DE PONTOS DE ILUMINAÇÃO EXPANDIDOS					
Unidade de Medida PORCENTAGEM					
Fonte					
DEPARTAMENTO DE SERVIÇOS DE ILUMINAÇÃO PÚBLICA					
		01/08/2009	6.072,00	0,00	39.000,00
					Qtde. de Indicadores: 2
1047 - CONCESSÃO DE EMPRÉSTIMOS E FINANCIAMENTOS					
Descrição Indicador					
0129 - TAXA MÉDIA ANUAL DE FINANCIAMENTO POR EMPREENDIMENTO ATENDIDO.					
Unidade de Medida PORCENTAGEM					
Fonte					
CCM					
		13/08/2009	0,00	0,00	0,00
					Qtde. de Indicadores: 1
1048 - GESTÃO DO PLANEJAMENTO E GEOPROCESSAMENTO URBANO					
Descrição Indicador					
0061 - PERCENTUAL DE PROJETOS ARQUITETÔNICOS REALIZADOS PARA AÇÕES MULTISSETORIAIS					
Unidade de Medida PORCENTAGEM					
Fonte					
DIRETORIA DE PLANEJAMENTO URBANO					
		31/12/2008	69,00	0,00	80,00
Descrição Indicador					
0063 - PORCENTUAL DE UES CADASTRADAS PARA ELABORAÇÃO DE MAPAS DE UTILIZAÇÃO MULTISSETORIAL					
Unidade de Medida PORCENTAGEM					
Fonte					
DIRETORIA DE PLANEJAMENTO URBANO					
		31/12/2008	12,00	0,00	100,00
					Qtde. de Indicadores: 2
1049 - GESTÃO DE MOBILIDADE URBANA					
Descrição Indicador					
0053 - PERCENTUAL DE PROJETOS DE MOBILIDADE URBANA APROVADOS					
Unidade de Medida PORCENTAGEM					
Fonte					
DIRETORIA DE OPERAÇÕES/IMPLURB					
		31/12/2000	1,00	0,00	4,00
					Qtde. de Indicadores: 1



Prefeitura de Manaus
Plano Plurianual – PPA 2010/2013
2631 - Tabela de Programas - Indicadores

Anexo VII


Programa	Indicador	Data de Apuração	Ind. Recente	Ind. Final Programa	Ind. Final PPA
1050 - PROMOÇÃO DA FORMAÇÃO DO PROFISSIONAL SERVIDOR					
Descrição Indicador					
0047 - DIVERSIFICAÇÃO DE CURSOS E OUTRAS FORMAS DE QUALIFICAÇÃO					
Unidade de Medida PORCENTAGEM					
Fonte					
FESPM					
		30/04/2009	60,00	0,00	80,00
Descrição Indicador					
0048 - PERCENTUAL DE SERVIDORES QUALIFICADOS E ATUANTES					
Unidade de Medida PORCENTAGEM					
Fonte					
FESPM					
		30/04/2009	2,02	0,00	11,00
Descrição Indicador					
0049 - TAXA DE CRESCIMENTO DOS CURSOS OFERECIDOS PELA FESPM					
Unidade de Medida PORCENTAGEM					
Fonte					
FESPM					
		30/04/2009	233,33	0,00	20,00
Descrição Indicador					
0050 - TAXA DE CONCLUSÃO DOS CURSOS REALIZADOS PELA FESPM					
Unidade de Medida PORCENTAGEM					
Fonte					
FESPM					
		30/04/2009	87,50	0,00	80,00
					Qtde. de Indicadores: 4
1051 - FORMULAÇÃO DE POLITICAS PARA FORMAÇÃO E DESENVOLVIMENTO INSTITUCIONAL					
Descrição Indicador					
0134 - TAXA DE ORGAOS ADMINISTRATIVOS ALCANÇADOS PELOS PROGRAMAS DE TREINAMENTO E OUTRAS					
Unidade de Medida PORCENTAGEM					
Fonte					
FESPM					
		30/04/2009	0,00	0,00	26,00
Descrição Indicador					
0135 - TAXA DE SERVIDORES ALCANÇADOS EM QUALIFICAÇÃO DE PROJETOS INOVADORES					
Unidade de Medida PORCENTAGEM					
Fonte					
FESPM					
		30/04/2009	0,00	0,00	80,00
					Qtde. de Indicadores: 2
1053 - PROGRAMA MODERNIZAÇÃO DA INFRAESTRUTURA DE TECNOLOGIA DA INFORMAÇÃO					
Descrição Indicador					
0137 - CRESCIMENTO DO ACESSO AOS SISTEMAS INFORMATIZADOS DA PREFEITURA					
Unidade de Medida PORCENTAGEM					
Fonte					
SEMTEC					
		13/08/2009	20,00	0,00	20,00
Descrição Indicador					
0138 - PERCENTUAL DE CRESCIMENTO DE LINKS IMPLANTADOS EM NOVA TECNOLOGIA DE TRANSMISSÃO DE					
Unidade de Medida PORCENTAGEM					
Fonte					
SEMTEC					
		13/08/2009	1,00	0,00	100,00
					Qtde. de Indicadores: 2
1055 - GESTÃO DA POLÍTICA DA ASSISTÊNCIA SOCIAL					
Descrição Indicador					
0015 - ÍNDICE DE DESENVOLVIMENTO HUMANO DA CIDADE DE MANAUS (IDH-M)					
Unidade de Medida PORCENTAGEM					
Fonte					
ATLAS DE DESENVOLVIMENTO HUMANO EM MANAUS					
		31/12/2000	0,77	0,00	0,80
					Qtde. de Indicadores: 1
1056 - APOIO AS ATIVIDADES DE QUALIFICAÇÃO PROFISSIONAL					
Descrição Indicador					
0146 - PERCENTUAL DE TRABALHADORES QUALIFICADOS					
Unidade de Medida PORCENTAGEM					
Fonte					
IBGE/2009 E SEMTRAD/2009					
		15/08/2009	0,50	0,00	1,00
					Qtde. de Indicadores: 1
1057 - APOIO AO EMPREENDEDORISMO LOCAL					
Descrição Indicador					
0029 - PERCENTUAL DE EMPREENDEDORES BENEFICIADOS					
Unidade de Medida PORCENTAGEM					
Fonte					
GERÊNCIA DE COMÉRCIO INFORMAL - SEMAGA					
		15/06/2009	15,30	0,00	15,50
Descrição Indicador					
0147 - PERCENTUAL DE CADEIA E ARRANJO PRODUTIVO LOCAL IDENTIFICADOS E APOIADOS					
Unidade de Medida UNIDADE					
Fonte					
SEMTRAD/2009					
		15/08/2009	3,30	0,00	26,70
					Qtde. de Indicadores: 2
1059 - APOIO AO DESENVOLVIMENTO SOCIAL DO TRABALHADOR					
Descrição Indicador					
0149 - PERCENTUAL DE POPULAÇÃO ECONOMICAMENTE ATIVA ATENDIDA					
Unidade de Medida UNIDADE					
Fonte					
IBGE/2009					
		15/08/2009	1,00	0,00	1,00
Descrição Indicador					
0150 - PERCENTUAL DE ESTUDOS E PESQUISAS REALIZADOS					
Unidade de Medida UNIDADE					
Fonte					
SEMTRAD/2009					
		15/08/2009	100,00	0,00	100,00
					Qtde. de Indicadores: 2
1060 - SISTEMA VIÁRIO DO MUNICÍPIO DE MANAUS					
Descrição Indicador					
0040 - PERCENTUAL DE REPAVIMENTAÇÃO DO ASFALTO DAS VIAS PÚBLICAS URBANAS					



Prefeitura de Manaus
Plano Plurianual – PPA 2010/2013
2631 - Tabela de Programas - Indicadores

Anexo VII

Programa	Indicador	Data de Apuração	Ind. Recente	Ind. Final Programa	Ind. Final PPA
	Unidade de Medida PORCENTAGEM				
	Fonte				
	SEMINF	11/09/2009	10,00	0,00	50,00
				Qtde. de Indicadores: 1	
1061 - LOGRADOUROS PÚBLICOS DE MANAUS					
Descrição Indicador					
0041 - PERCENTUAL DE MELHORIAS EM ESPAÇOS DE LAZER					
Unidade de Medida PORCENTAGEM					
Fonte					
SEMINF		11/09/2009	2,00	0,00	4,00
				Qtde. de Indicadores: 1	
1062 - PROTEÇÃO SOCIAL BÁSICA					
Descrição Indicador					
0015 - ÍNDICE DE DESENVOLVIMENTO HUMANO DA CIDADE DE MANAUS (IDH-M)					
Unidade de Medida PORCENTAGEM					
Fonte					
ATLAS DE DESENVOLVIMENTO HUMANO EM MANAUS		31/12/2000	0,77	0,00	0,80
				Qtde. de Indicadores: 1	
1063 - PROTEÇÃO SOCIAL ESPECIAL					
Descrição Indicador					
0035 - PERCENTUAL DE PESSOAS BENEFICIADAS PELOS PROJETOS SOCIAIS					
Unidade de Medida PORCENTAGEM					
Fonte					
SEMASDH		13/08/2009	16,52	0,00	16,80
Descrição Indicador					
0124 - COEFICIENTE DE INVESTIMENTO REALIZADO/PESSOAS BENEFICIADOS					
Unidade de Medida PORCENTAGEM					
Fonte					
SEMTEC		13/08/2009	0,00	0,00	45.000,00
				Qtde. de Indicadores: 2	
1066 - PROGRAMA DE APOIO A REDE SOCIOASSISTENCIAL DO MUNICÍPIO					
Descrição Indicador					
0035 - PERCENTUAL DE PESSOAS BENEFICIADAS PELOS PROJETOS SOCIAIS					
Unidade de Medida PORCENTAGEM					
Fonte					
SEMASDH		13/08/2009	16,52	0,00	16,80
1066 - PROGRAMA DE APOIO A REDE SOCIOASSISTENCIAL DO MUNICÍPIO					
Descrição Indicador					
0124 - COEFICIENTE DE INVESTIMENTO REALIZADO/PESSOAS BENEFICIADOS					
Unidade de Medida PORCENTAGEM					
Fonte					
SEMTEC		13/08/2009	0,00	0,00	45.000,00
				Qtde. de Indicadores: 2	
1067 - GERENCIAMENTO DO PATRIMÔNIO HISTÓRICO E CULTURAL					
Descrição Indicador					
0157 - TAXA DE REVITALIZAÇÃO E PRESERVAÇÃO DO PATRIMÔNIO HISTÓRICO E CULTURAL					
Unidade de Medida UNIDADE					
Fonte					
FUNDAÇÃO MUNICIPAL DE CULTURA E TURISMO		30/06/2008	1.800,00	0,00	100,00
				Qtde. de Indicadores: 1	
1068 - IGARAPÉS DE MANAUS					
Descrição Indicador					
0038 - PERCENTUAL DE IGARAPÉ SANEADO					
Unidade de Medida PORCENTAGEM					
Fonte					
SEMINF		11/09/2009	1,00	0,00	10,00
				Qtde. de Indicadores: 1	
1070 - PROGRAMA DE DESENVOLVIMENTO URBANO E AMBIENTAL					
Descrição Indicador					
0155 - PERCENTUAL DE PROJETOS APROVADOS PELO CMDU					
Unidade de Medida PORCENTAGEM					
Fonte					
CMDU		31/07/2009	31,20	0,00	32,00
Descrição Indicador					
0156 - PERCENTUAL DE PROJETOS FINANCIADOS COM RECURSOS DO FMDU					
Unidade de Medida PORCENTAGEM					
Fonte					
CMDU		31/07/2009	2,00	0,00	5,00
				Qtde. de Indicadores: 2	
1071 - DESENVOLVIMENTO COMUNITÁRIO					
Descrição Indicador					
0041 - PERCENTUAL DE MELHORIAS EM ESPAÇOS DE LAZER					
Unidade de Medida PORCENTAGEM					
Fonte					
SEMINF		11/09/2009	2,00	0,00	4,00
				Qtde. de Indicadores: 1	
1073 - CAPTAÇÃO E DISTRIBUIÇÃO DE ÁGUA POTÁVEL					
Descrição Indicador					
0037 - PERCENTUAL DE AMPLIAÇÃO DA REDE DE DISTRIBUIÇÃO DE ÁGUA					
Unidade de Medida PORCENTAGEM					
Fonte					
SEMINF		11/09/2009	10,00	0,00	30,00
				Qtde. de Indicadores: 1	



Prefeitura de Manaus
Plano Plurianual – PPA 2010/2013
2631 - Tabela de Programas - Indicadores

Anexo VII

Programa	Indicador	Data de Apuração	Ind. Recente	Ind. Final Programa	Ind. Final PPA
1075 - ASSISTÊNCIA À INFÂNCIA E À JUVENTUDE					
Descrição Indicador					
0074 - COEFICIENTE DE MORTALIDADE INFANTIL					
Unidade de Medida 1/1.000					
Fonte					
SEMSA		31/12/2008	15,98	0,00	14,00
Descrição Indicador					
0075 - COEFICIENTE DE MORTALIDADE PÓS-NEONATAL					
Unidade de Medida 1/1.000					
Fonte					
SISPACTO		31/12/2008	10,27	0,00	8,50
Qtde. de Indicadores: 2					
1077 - ASSISTENCIA A REDE DE PROTEÇÃO DOS DIREITOS DO PORTADOR DE DEFICIÊNCIA					
Descrição Indicador					
0035 - PERCENTUAL DE PESSOAS BENEFICIADAS PELOS PROJETOS SOCIAIS					
Unidade de Medida PORCENTAGEM					
Fonte					
SEMASDH		13/08/2009	16,52	0,00	16,80
Qtde. de Indicadores: 1					
1078 - EXECUÇÃO DA POLITICA MUNICIPAL DE DIREITOS					
Descrição Indicador					
0035 - PERCENTUAL DE PESSOAS BENEFICIADAS PELOS PROJETOS SOCIAIS					
Unidade de Medida PORCENTAGEM					
Fonte					
SEMASDH		13/08/2009	16,52	0,00	16,80
Qtde. de Indicadores: 1					
1080 - HABITAÇÃO POPULAR					
Descrição Indicador					
0167 - PERCENTUAL DE FAMÍLIAS QUE MORAM EM ÁREA DE RISCO					
Unidade de Medida UNIDADE					
Fonte					
UEP / PAC		10/07/2009	0,00	2.800,00	2.800,00
Qtde. de Indicadores: 1					
1081 - CONTROLE E QUALIDADE AMBIENTAL					
Descrição Indicador					
0168 - PERCENTUAL DE DENÚNCIAS AMBIENTAIS ATENDIDAS					
Unidade de Medida PORCENTAGEM					
Fonte					
DQCA		31/07/2009	80,00	100,00	100,00
Descrição Indicador					
0170 - PERCENTUAL DE LICENÇAS AMBIENTAIS					
Unidade de Medida PORCENTAGEM					
Fonte					
DQCA		31/07/2009	8,70	0,00	7,69
Qtde. de Indicadores: 2					
1082 - MANAUS MAIS VERDE					
Descrição Indicador					
0171 - PERCENTUAL DE CORREDOR ECOLÓGICO URBANO IMPLANTADO					
Unidade de Medida PORCENTAGEM					
Fonte					
DIAP		31/07/2009	0,00	100,00	100,00
Descrição Indicador					
0172 - PERCENTUAL DE MUDAS DISTRIBUIDAS					
Unidade de Medida PORCENTAGEM					
Fonte					
DEAPGT		31/12/2008	18,54	0,00	50,00
Descrição Indicador					
0177 - PERCENTUAL DE ANIMAIS DEVOLVIDOS À NATUREZA					
1082 - MANAUS MAIS VERDE					
Unidade de Medida PORCENTAGEM					
Fonte					
DEAPGT		18/08/2009	74,00	80,00	80,00
Descrição Indicador					
0179 - PERCENTUAL DE MAPEAMENTOS TEMÁTICOS					
Unidade de Medida PORCENTAGEM					
Fonte					
DEAPGT		31/12/2008	58,43	70,00	70,00
Qtde. de Indicadores: 4					
1083 - PROGRAMA DISTRITO INDUSTRIAL DA MICRO E PEQUENA EMPRESA - DIMICRO					
Descrição Indicador					
0180 - PERCENTUAL DE EMPRESAS REALOCADAS					
Unidade de Medida PORCENTAGEM					
Fonte					
SEMTEC		14/08/2009	0,00	0,00	20,00
Qtde. de Indicadores: 1					
1085 - ABASTECIMENTO INTEGRADO					
Descrição Indicador					
0182 - FREQUÊNCIA ÀS FEIRAS E MERCADOS					
Unidade de Medida PORCENTAGEM					
Fonte					
SEMPAB		24/08/2009	2,00	0,00	4,00
Qtde. de Indicadores: 1					
1086 - COMÉRCIO INFORMAL					
Descrição Indicador					
0183 - PERCENTUAL DE COMERCIANTES CADASTRADOS					
Unidade de Medida PORCENTAGEM					
Fonte					
SEMPAB		24/08/2009	15,00	0,00	20,50
Qtde. de Indicadores: 1					
Qtde. Total de Indicadores: 113					



Prefeitura de Manaus
Plano Plurianual – PPA 2010/2013
2632 - Tabela de Ações

Anexo VIII

Código	Denominação da Ação	Órgão	Tipo	Produto	Unid. Medida
2001	ATIVIDADE LEGISLATIVA E APRECIÇÃO DAS CONTAS PÚBLICAS	CÂMARA MUNICIPAL DE MANAUS	A	MATÉRIA DELIBERADA	PORCENTAGEM
2002	DIVULGAÇÃO DAS ATIVIDADES LEGISLATIVA DA CMM	CÂMARA MUNICIPAL DE MANAUS	A	DIVULGAÇÃO REALIZADA	UNIDADE
2003	SUPRIMENTOS DE MATERIAIS OU EQUIPAMENTOS PARA MANUTENÇÃO FUNCIONAL DA CMM	CÂMARA MUNICIPAL DE MANAUS	A	SUPRIMENTOS MANTIDOS	PORCENTAGEM
2004	CONTRATAÇÃO DE SERVIÇOS PARA MANUTENÇÃO FUNCIONAL DA CMM	CÂMARA MUNICIPAL DE MANAUS	A	CONTRATAÇÃO DE SERVIÇOS	PORCENTAGEM
2005	FOLHA DE PESSOAL E ENCARGOS SOCIAIS DA CMM	CÂMARA MUNICIPAL DE MANAUS	A	SERVIDOR PÚBLICO BENEFICIADO	UNIDADE
2006	MANUTENÇÃO DA ESCOLA DO LEGISLATIVO	CÂMARA MUNICIPAL DE MANAUS	A	PESSOA QUALIFICADA E CAPACITADA	UNIDADE
1006	IMPLANTAÇÃO DA UNIDADE MÓVEL DA OUVIDORIA DO GABINETE CIVIL	GABINETE CIVIL	P	UNIDADE IMPLANTADA	UNIDADE
2023	FOLHA DE PESSOAL E ENCARGOS SOCIAIS	GABINETE CIVIL	A	SERVIDORES REMUNERADOS	UNIDADE
2025	SUPRIMENTO DE MATERIAIS OU EQUIPAMENTOS PARA MANUTENÇÃO FUNCIONAL	GABINETE CIVIL	A	MATERIAIS E EQUIPAMENTOS ADQUIRIDOS	UNIDADE
2029	CONTRATAÇÃO DE SERVIÇOS PARA MANUTENÇÃO FUNCIONAL	GABINETE CIVIL	A	SERVIÇOS CONTRATADOS	UNIDADE
2030	MANUTENÇÃO DO AUDITÓRIO	GABINETE CIVIL	A	AUDITÓRIO MANTIDO	UNIDADE
2032	ASSISTÊNCIA AO CERIMONIAL	GABINETE CIVIL	A	EVENTOS REALIZADOS	UNIDADE
2033	EVENTOS INSTITUCIONAIS	GABINETE CIVIL	A	EVENTOS REALIZADOS/APOIADOS	UNIDADE
2034	MANUTENÇÃO DA OUVIDORIA DO GABINETE CIVIL	GABINETE CIVIL	A	PESSOAS ATENDIDAS	UNIDADE
2035	AMPLIAÇÃO DO BALCÃO DA CIDADANIA	GABINETE CIVIL	A	UNIDADE EXPANDIDA	UNIDADE
2085	CAPACITAÇÃO DOS SERVIDORES DO GABINETE CIVIL	GABINETE CIVIL	A	SERVIDOR CAPACITADO	PORCENTAGEM
2274	MANUTENÇÃO DA SECRETARIA MUNICIPAL DE GOVERNO	GABINETE CIVIL	A	UNIDADES ADMINISTRATIVAS ATENDIDAS	UNIDADE
2041	FOLHA DE PESSOAL E ENCARGOS SOCIAIS	GABINETE DO VICE-PREFEITO	A	SERVIDORES REMUNERADOS	UNIDADE
2042	SUPRIMENTOS DE MATERIAIS OU EQUIPAMENTOS PARA MANUTENÇÃO FUNCIONAL	GABINETE DO VICE-PREFEITO	A	SUPRIMENTOS MANTIDOS	UNIDADE
2043	CONTRATAÇÃO DE SERVIÇOS PARA MANUTENÇÃO FUNCIONAL	GABINETE DO VICE-PREFEITO	A	CONTRATAÇÃO DE SERVIÇOS	UNIDADE
2045	ARTICULAÇÃO POLÍTICO-SOCIAL	GABINETE DO VICE-PREFEITO	A	POPULAÇÃO ATENDIDA	UNIDADE
2196	CAPACITAÇÃO DOS SERVIDORES DO GABINETE DO VICE PREFEITO	GABINETE DO VICE-PREFEITO	A	SERVIDOR CAPACITADO	UNIDADE
2258	AÇÕES EXECUTIVAS DISTRIBUÍDAS NA VARA DA FAZENDA PÚBLICA: DÍVIDA ATIVA	PROCURADORIA GERAL DO MUNICÍPIO	A	SERVIÇOS REALIZADOS	UNIDADE
2259	FOLHA DE PESSOAL E ENCARGOS SOCIAIS DA PGM	PROCURADORIA GERAL DO MUNICÍPIO	A	FUNCIONÁRIO PÚBLICO REMUNERADO	UNIDADE
2261	SUPRIMENTO DE MATERIAIS OU EQUIPAMENTOS PARA MANUTENÇÃO FUNCIONAL DA PGM	PROCURADORIA GERAL DO MUNICÍPIO	A	MATERIAL ADQUIRIDO	UNIDADE
2262	CONTRATAÇÃO DE SERVIÇOS PARA MANUTENÇÃO FUNCIONAL DA PGM	PROCURADORIA GERAL DO MUNICÍPIO	A	SERVIÇOS CONTRATADOS	PORCENTAGEM
2263	CAPACITAÇÃO DE SERVIDORES DA PGM	PROCURADORIA GERAL DO MUNICÍPIO	A	SERVIDOR CAPACITADO	UNIDADE
2264	DESAPROPRIAÇÃO DE BENS IMÓVEIS DO MUNICÍPIO	PROCURADORIA GERAL DO MUNICÍPIO	A	IMÓVEIS DESAPROPRIADOS	UNIDADE
2265	ENCARGOS COM SENTENÇAS JUDICIAIS	PROCURADORIA GERAL DO MUNICÍPIO	A	ENCARGOS PAGOS	UNIDADE
2074	CONTRATAÇÃO DE SERVIÇOS PARA MANUTENÇÃO FUNCIONAL DA SEMAD	SECRETARIA MUNICIPAL ADMINISTRAÇÃO	A	CONTRATAÇÃO DE SERVIÇOS	UNIDADE
2076	FOLHA DE PESSOAL E ENCARGOS SOCIAIS DA SEMAD	SECRETARIA MUNICIPAL ADMINISTRAÇÃO	A	SERVIDORES REMUNERADOS	UNIDADE
2079	SUPRIMENTOS DE MATERIAIS OU EQUIPAMENTOS DA SEMAD	SECRETARIA MUNICIPAL ADMINISTRAÇÃO	A	SUPRIMENTOS MANTIDOS	UNIDADE
2105	MODERNIZAÇÃO DOS PROCESSOS ADMINISTRATIVOS	SECRETARIA MUNICIPAL ADMINISTRAÇÃO	A	PROCESSOS ADMINISTRATIVOS MODERNIZADOS	UNIDADE
2282	IMPLEMENTAÇÃO DA GESTÃO DE ESTOQUE, ARMAZENAGEM E DISTRIBUIÇÃO	SECRETARIA MUNICIPAL ADMINISTRAÇÃO	A	LOGÍSTICA IMPLEMENTADA	UNIDADE
2283	IMPLEMENTAÇÃO DE PROJETOS LOGÍSTICOS	SECRETARIA MUNICIPAL ADMINISTRAÇÃO	A	PROJETOS IMPLEMENTADOS	UNIDADE
2284	CAPACITAÇÃO DOS SERVIDORES DA SEMAD	SECRETARIA MUNICIPAL ADMINISTRAÇÃO	A	SERVIDOR CAPACITADO	UNIDADE
2075	CONTRATAÇÃO DE SERVIÇOS PARA MANUTENÇÃO FUNCIONAL DO GABINETE MILITAR	GABINETE MILITAR	A	SERVIÇOS CONTRATADOS	UNIDADE
2077	SUPRIMENTOS DE MATERIAIS OU EQUIPAMENTOS DO GABINETE MILITAR	GABINETE MILITAR	A	MATERIAIS E EQUIPAMENTOS ADQUIRIDOS	UNIDADE
2078	FOLHA DE PESSOAL E ENCARGOS SOCIAIS	GABINETE MILITAR	A	SERVIDORES REMUNERADOS	UNIDADE
2081	JUNTA DO SERVIÇO MILITAR	GABINETE MILITAR	A	CIDADÃO ATENDIDO	UNIDADE
2086	MANUTENÇÃO DA GUARDA METROPOLITANA	GABINETE MILITAR	A	MATERIAIS E EQUIPAMENTOS ADQUIRIDOS	UNIDADE
2104	PREVENÇÃO À DESASTRES	GABINETE MILITAR	A	MATERIAIS E EQUIPAMENTOS ADQUIRIDOS	UNIDADE
2106	RESPOSTA À DESASTRE	GABINETE MILITAR	A	MATERIAIS E EQUIPAMENTOS ADQUIRIDOS	UNIDADE
1060	CONSTRUÇÃO E EQUIPAMENTO DA SEDE DA SEMEF	SECRETARIA MUNICIPAL DE FINANÇAS P E CONTROLE INTERNO	P	PRÉDIO CONSTRUÍDO/EQUIPADO	PORCENTAGEM
1061	GESTÃO DOS PROJETOS DE MODERNIZAÇÃO FAZENDÁRIA	SECRETARIA MUNICIPAL DE FINANÇAS P E CONTROLE INTERNO	P	PROJETO GERIDO	UNIDADE
1062	ATUALIZAÇÃO DO CADASTRO IMOBILIÁRIO	SECRETARIA MUNICIPAL DE FINANÇAS P E CONTROLE INTERNO	P	IMÓVEL CADASTRADO/RECADASTRADO	UNIDADE
1063	CAPACITAÇÃO DE RECURSOS HUMANOS	SECRETARIA MUNICIPAL DE FINANÇAS P E CONTROLE INTERNO	P	SERVIDOR CAPACITADO	UNIDADE
1064	IMPLANTAÇÃO DO SISTEMA DE GESTÃO INTEGRADA	SECRETARIA MUNICIPAL DE FINANÇAS P E CONTROLE INTERNO	P	SISTEMA IMPLANTADO	PORCENTAGEM
1065	AQUISIÇÃO DE EQUIPAMENTOS PARA MODERNIZAÇÃO DA GESTÃO TRIBUTÁRIA	SECRETARIA MUNICIPAL DE FINANÇAS P E CONTROLE INTERNO	P	EQUIPAMENTO ADQUIRIDO	UNIDADE
2047	FOLHA DE PESSOAL E ENCARGOS SOCIAIS	SECRETARIA MUNICIPAL DE FINANÇAS A E CONTROLE INTERNO	A	SERVIDORES REMUNERADOS	UNIDADE
2249	CONTRATAÇÃO DE SERVIÇOS PARA MANUTENÇÃO FUNCIONAL	SECRETARIA MUNICIPAL DE FINANÇAS A E CONTROLE INTERNO	A	CONTRATAÇÃO DE SERVIÇOS	PORCENTAGEM



Prefeitura de Manaus
Plano Plurianual – PPA 2010/2013
2632 - Tabela de Ações

Anexo VIII

Código	Denominação da Ação	Órgão	Tipo	Produto	Unid. Medida
2250	SUPRIMENTO DE MATERIAIS OU EQUIPAMENTOS PARA MANUTENÇÃO FUNCIONAL	SECRETARIA MUNICIPAL DE FINANÇAS A E CONTROLE INTERNO		MATERIAL ADQUIRIDO	PORCENTAGEM
2251	PLANEJAMENTO ESTRATÉGICO	SECRETARIA MUNICIPAL DE FINANÇAS A E CONTROLE INTERNO		EVENTO REALIZADO	UNIDADE
2252	ENCARGOS COM TARIFAS BANCÁRIAS/COSIP	SECRETARIA MUNICIPAL DE FINANÇAS A E CONTROLE INTERNO		ENCARGOS PAGOS	UNIDADE
1020	CONSTRUÇÃO DE ESCOLAS DO ENSINO FUNDAMENTAL	SECRETARIA MUNICIPAL DE EDUCAÇÃO		ESCOLA CONSTRUÍDA	UNIDADE
1022	AMPLIAÇÃO DE ESCOLAS DO ENSINO FUNDAMENTAL	SECRETARIA MUNICIPAL DE EDUCAÇÃO		ESCOLAS REFORMADAS E/OU AMPLIADAS	UNIDADE
1023	CONSTRUÇÃO DE ESCOLAS INDÍGENAS	SECRETARIA MUNICIPAL DE EDUCAÇÃO		ESCOLAS INDÍGENAS CONSTRUÍDAS	UNIDADE
1024	DESAPROPRIAÇÃO DE IMÓVEIS PARA IMPLANTAÇÃO DE ESCOLAS	SECRETARIA MUNICIPAL DE EDUCAÇÃO		IMÓVEIS DESAPROPRIADOS	UNIDADE
1025	FORMAÇÃO DE DOCENTES EM NÍVEL SUPERIOR (GRADUAÇÃO/PÓS-GRADUAÇÃO)	SECRETARIA MUNICIPAL DE EDUCAÇÃO		DOCENTES E PEDAGOGOS GRADUADOS/PÓS-GRADUADOS	UNIDADE
1026	REFORMA E AMPLIAÇÃO DAS INSTALAÇÕES DA GERÊNCIA DE TECNOLOGIA EDUCACIONAL - GTE	SECRETARIA MUNICIPAL DE EDUCAÇÃO		ESPAÇO FÍSICO AMPLIADO	PORCENTAGEM
1027	REFORMA E AMPLIAÇÃO DAS INSTALAÇÕES DA DIVISÃO DE DESENVOLVIMENTO PROFISSIONAL DO MAGISTÉRIO - DDPM	SECRETARIA MUNICIPAL DE EDUCAÇÃO		CFPM REFORMADO/AMPLIADO	PORCENTAGEM
1028	IMPLEMENTAÇÃO DE PROGRAMAS E PROJETOS PEDAGÓGICOS DO ENSINO FUNDAMENTAL	SECRETARIA MUNICIPAL DE EDUCAÇÃO		PROGRAMAS / PROJETOS IMPLEMENTADOS	UNIDADE
1029	IMPLEMENTAÇÃO DO PROGRAMA DE AVALIAÇÃO DE DESEMPENHO DA EDUCAÇÃO MUNICIPAL	SECRETARIA MUNICIPAL DE EDUCAÇÃO		PROGRAMAS/ATIVIDADES EDUCACIONAIS MANTIDAS	PORCENTAGEM
1036	DESAPROPRIAÇÃO DE IMÓVEIS PARA IMPLANTAÇÃO DE CRECHES E CMEIS	SECRETARIA MUNICIPAL DE EDUCAÇÃO		IMÓVEIS DESAPROPRIADOS	UNIDADE
1037	CONSTRUÇÃO DE CRECHES MUNICIPAIS	SECRETARIA MUNICIPAL DE EDUCAÇÃO		CRECHES CONSTRUÍDAS	UNIDADE
1038	CONSTRUÇÃO DE CENTROS MUNICIPAIS DE EDUCAÇÃO INFANTIL - CMEIS	SECRETARIA MUNICIPAL DE EDUCAÇÃO		CMEI CONSTRUÍDO	UNIDADE
1039	AMPLIAÇÃO DE CENTROS MUNICIPAIS DE EDUCAÇÃO INFANTIL - CMEIS	SECRETARIA MUNICIPAL DE EDUCAÇÃO		CENTRO AMPLIADO	UNIDADE
1040	IMPLEMENTAÇÃO DE PROGRAMAS E PROJETOS PEDAGÓGICOS DA EDUCAÇÃO INFANTIL	SECRETARIA MUNICIPAL DE EDUCAÇÃO		PROGRAMAS / PROJETOS IMPLEMENTADOS	UNIDADE
1041	IMPLEMENTAÇÃO DE PROGRAMAS E PROJETOS PEDAGÓGICOS DA EDUCAÇÃO ESPECIAL	SECRETARIA MUNICIPAL DE EDUCAÇÃO		PROGRAMAS / PROJETOS IMPLEMENTADOS	UNIDADE
1042	IMPLANTAÇÃO DOS TELECENTROS DE INCLUSÃO DIGITAL	SECRETARIA MUNICIPAL DE EDUCAÇÃO		TELECENTRO IMPLANTADO	UNIDADE
1044	AMPLIAÇÃO DE ESCOLAS RURAIS	SECRETARIA MUNICIPAL DE EDUCAÇÃO		ESCOLAS RURAIS REFORMADAS E/OU AMPLIADAS	UNIDADE
1045	CONSTRUÇÃO DE ESCOLAS RURAIS	SECRETARIA MUNICIPAL DE EDUCAÇÃO		ESCOLAS RURAIS CONSTRUÍDAS	UNIDADE
1046	FORMAÇÃO E CAPACITAÇÃO DE SERVIDORES TÉCNICO-ADMINISTRATIVOS DA SEMED	SECRETARIA MUNICIPAL DE EDUCAÇÃO		SERVIDOR CAPACITADO	UNIDADE
1047	AMPLIAÇÃO DA SEDE DA SEMED	SECRETARIA MUNICIPAL DE EDUCAÇÃO		ESPAÇO FÍSICO AMPLIADO	METRO QUADRADO
2087	LOCAÇÃO DE IMÓVEIS PARA O FUNCIONAMENTO DE ESCOLAS DO ENSINO FUNDAMENTAL	SECRETARIA MUNICIPAL DE EDUCAÇÃO		IMÓVEIS LOCADOS	UNIDADE
2088	PROGRAMA DINHEIRO DIRETO NA ESCOLA - PDDE	SECRETARIA MUNICIPAL DE EDUCAÇÃO		ASSOCIAÇÕES DE PAIS, MESTRES E COMUNITÁRIOS BENEFICIADAS	UNIDADE
2091	SUPRIMENTO DE MATERIAL PERMANENTE E DE CONSUMO PARA O ENSINO FUNDAMENTAL	SECRETARIA MUNICIPAL DE EDUCAÇÃO		ESCOLAS BENEFICIADAS	UNIDADE
2092	MANUTENÇÃO DO ENSINO FUNDAMENTAL	SECRETARIA MUNICIPAL DE EDUCAÇÃO		ESCOLAS BENEFICIADAS	UNIDADE
2093	PESSOAL DO ENSINO FUNDAMENTAL	SECRETARIA MUNICIPAL DE EDUCAÇÃO		SERVIDORES REMUNERADOS	UNIDADE
2094	REFORMA DE ESCOLAS DO ENSINO FUNDAMENTAL	SECRETARIA MUNICIPAL DE EDUCAÇÃO		ESCOLAS REFORMADAS	UNIDADE
2096	UNIFORME ESCOLAR PARA O ENSINO FUNDAMENTAL	SECRETARIA MUNICIPAL DE EDUCAÇÃO		UNIFORMES DISTRIBUÍDOS	UNIDADE
2098	MATERIAL ESCOLAR PARA O ENSINO FUNDAMENTAL	SECRETARIA MUNICIPAL DE EDUCAÇÃO		KIT'S DISTRIBUÍDOS	UNIDADE
2100	REALIZAÇÃO DE EVENTOS E ATIVIDADES PEDAGÓGICAS DO ENSINO FUNDAMENTAL	SECRETARIA MUNICIPAL DE EDUCAÇÃO		EVENTO REALIZADO	UNIDADE
2102	FORMAÇÃO CONTINUADA DE DOCENTES E PEDAGOGOS	SECRETARIA MUNICIPAL DE EDUCAÇÃO		DOCENTES CAPACITADOS	UNIDADE
2146	LOCAÇÃO DE IMÓVEIS PARA O FUNCIONAMENTO DE ESCOLAS DE EDUCAÇÃO INFANTIL	SECRETARIA MUNICIPAL DE EDUCAÇÃO		IMÓVEIS LOCADOS	UNIDADE
2147	PESSOAL DA EDUCAÇÃO INFANTIL	SECRETARIA MUNICIPAL DE EDUCAÇÃO		SERVIDORES REMUNERADOS	UNIDADE
2148	SUPRIMENTO DE MATERIAL PERMANENTE E DE CONSUMO PARA A EDUCAÇÃO ESPECIAL	SECRETARIA MUNICIPAL DE EDUCAÇÃO		CMEI / CRECHE ATENDIDAS	UNIDADE
2149	MANUTENÇÃO DA EDUCAÇÃO INFANTIL	SECRETARIA MUNICIPAL DE EDUCAÇÃO		CMEI / CRECHE ATENDIDAS	UNIDADE
2150	REFORMA DE CENTROS MUNICIPAIS DE EDUCAÇÃO INFANTIL - CMEIS	SECRETARIA MUNICIPAL DE EDUCAÇÃO		CMEIS REFORMADOS	UNIDADE
2151	REALIZAÇÃO DE EVENTOS E ATIVIDADES PEDAGÓGICAS DA EDUCAÇÃO INFANTIL	SECRETARIA MUNICIPAL DE EDUCAÇÃO		EVENTOS REALIZADOS/APOIADOS	UNIDADE
2152	UNIFORME ESCOLAR PARA A EDUCAÇÃO INFANTIL	SECRETARIA MUNICIPAL DE EDUCAÇÃO		UNIFORMES DISTRIBUÍDOS	UNIDADE
2153	MATERIAL ESCOLAR PARA A EDUCAÇÃO INFANTIL	SECRETARIA MUNICIPAL DE EDUCAÇÃO		KIT'S DISTRIBUÍDOS	UNIDADE
2154	REFORMA DE CRECHES MUNICIPAIS	SECRETARIA MUNICIPAL DE EDUCAÇÃO		CRECHES REFORMADAS	UNIDADE
2157	MANUTENÇÃO DO CENTRO MUNICIPAL DE EDUCAÇÃO ESPECIAL - CMIE	SECRETARIA MUNICIPAL DE EDUCAÇÃO		ALUNOS ESPECIAIS BENEFICIADOS	UNIDADE
2158	PESSOAL DA EDUCAÇÃO ESPECIAL	SECRETARIA MUNICIPAL DE EDUCAÇÃO		SERVIDORES REMUNERADOS	UNIDADE
2159	APOIO À EDUCAÇÃO ESPECIAL	SECRETARIA MUNICIPAL DE EDUCAÇÃO		ALUNOS ESPECIAIS BENEFICIADOS	UNIDADE
2160	REALIZAÇÃO DE EVENTOS E ATIVIDADES PEDAGÓGICAS DA EDUCAÇÃO ESPECIAL	SECRETARIA MUNICIPAL DE EDUCAÇÃO		EVENTOS REALIZADOS/APOIADOS	UNIDADE
2161	MATERIAL DIDÁTICO ESPECÍFICO PARA A EJA	SECRETARIA MUNICIPAL DE EDUCAÇÃO		KIT'S DISTRIBUÍDOS	UNIDADE
2163	PESSOAL DA EDUCAÇÃO DE JOVENS E ADULTOS	SECRETARIA MUNICIPAL DE EDUCAÇÃO		SERVIDORES REMUNERADOS	UNIDADE
2164	REALIZAÇÃO DE EVENTOS E ATIVIDADES PEDAGÓGICAS DA EJA	SECRETARIA MUNICIPAL DE EDUCAÇÃO		EVENTOS REALIZADOS	UNIDADE
2165	IMPLEMENTAÇÃO DE PROGRAMAS E PROJETOS PEDAGÓGICOS DA EJA	SECRETARIA MUNICIPAL DE EDUCAÇÃO		PROGRAMAS / PROJETOS IMPLEMENTADOS	UNIDADE
2166	MANUTENÇÃO DO PROGRAMA TRANSPORTE DO ESCOLAR	SECRETARIA MUNICIPAL DE EDUCAÇÃO		ALUNOS BENEFICIADOS	UNIDADE
2167	APOIO AO ENSINO RURAL	SECRETARIA MUNICIPAL DE EDUCAÇÃO		ESCOLAS BENEFICIADAS	UNIDADE
2168	REFORMA DE ESCOLAS RURAIS	SECRETARIA MUNICIPAL DE EDUCAÇÃO		ESCOLAS RURAIS REFORMADAS	UNIDADE
2170	MANUTENÇÃO DO PROGRAMA NACIONAL DE ALIMENTAÇÃO ESCOLAR (ENSINO FUNDAMENTAL) - PNAEF	SECRETARIA MUNICIPAL DE EDUCAÇÃO		REFEIÇÕES SERVIDAS	UNIDADE
2171	MANUTENÇÃO DO PROGRAMA NACIONAL DE ALIMENTAÇÃO ESCOLAR - CRECHE - PNAEC	SECRETARIA MUNICIPAL DE EDUCAÇÃO		REFEIÇÕES SERVIDAS	UNIDADE
2172	MANUTENÇÃO DO PROGRAMA NACIONAL DE ALIMENTAÇÃO ESCOLAR - PRÉ-ESCOLA - PNAEP	SECRETARIA MUNICIPAL DE EDUCAÇÃO		REFEIÇÕES SERVIDAS	UNIDADE
2173	MANUTENÇÃO DO PROGRAMA NACIONAL DE ALIMENTAÇÃO ESCOLAR INDÍGENA - PNAEI	SECRETARIA MUNICIPAL DE EDUCAÇÃO		REFEIÇÕES SERVIDAS	UNIDADE
2174	MANUTENÇÃO DO PROGRAMA NACIONAL DE ALIMENTAÇÃO ESCOLAR - EJA - PNAE EJA	SECRETARIA MUNICIPAL DE EDUCAÇÃO		REFEIÇÕES SERVIDAS	UNIDADE
2175	MANUTENÇÃO DO PROGRAMA NACIONAL DE ALIMENTAÇÃO ESCOLAR - ENSINO MÉDIO - PNAEM	SECRETARIA MUNICIPAL DE EDUCAÇÃO		REFEIÇÕES SERVIDAS	UNIDADE
2177	MANUTENÇÃO DO PROGRAMA SAÚDE DO ESCOLAR	SECRETARIA MUNICIPAL DE EDUCAÇÃO		ALUNOS BENEFICIADOS	UNIDADE
2179	MANUTENÇÃO DO PROGRAMA BOLSA ESCOLA MUNICIPAL	SECRETARIA MUNICIPAL DE EDUCAÇÃO		ALUNOS BENEFICIADOS	UNIDADE
2180	MANUTENÇÃO DA SEDE E DAMAIS UNIDADES ADMINISTRATIVAS DA SEMED	SECRETARIA MUNICIPAL DE EDUCAÇÃO		UNIDADES ADMINISTRATIVAS ATENDIDAS	UNIDADE



Prefeitura de Manaus
Plano Plurianual – PPA 2010/2013
2632 - Tabela de Ações

Anexo VIII

Código	Denominação da Ação	Órgão	Tipo	Produto	Unid. Medida
2181	SUPRIMENTO DE MATERIAL PERMANENTE E DE CONSUMO PARA A SEDE DAS UNIDADES ADMINISTRATIVAS DA SEDE	SECRETARIA MUNICIPAL DE EDUCAÇÃO		UNIDADES ADMINISTRATIVAS ATENDIDAS	UNIDADE
2182	PESSOAL DA SEDE E DE MAIS UNIDADES ADMINISTRATIVAS DA SEMED	SECRETARIA MUNICIPAL DE EDUCAÇÃO		SERVIDORES REMUNERADOS	UNIDADE
2183	MANUTENÇÃO DO CONSELHO MUNICIPAL DE EDUCAÇÃO	SECRETARIA MUNICIPAL DE EDUCAÇÃO		CME MANTIDO	UNIDADE
2184	MANUTENÇÃO DOS CONSELHOS DE CONTROLE SOCIAL: CONSELHO MUNICIPAL DE ALIMENTAÇÃO ESCOLAR E CONSELHO MUNICIPAL DO FUNDEB	SECRETARIA MUNICIPAL DE EDUCAÇÃO		CONSELHO MANTIDO	UNIDADE
2185	LOCAÇÃO DE IMÓVEIS PARA O FUNCIONAMENTO DE UNIDADES ADMINISTRATIVAS DA SEMED	SECRETARIA MUNICIPAL DE EDUCAÇÃO		IMÓVEIS LOCADOS	UNIDADE
2186	MANUTENÇÃO DAS AÇÕES DE INFORMÁTICA DA SEMED	SECRETARIA MUNICIPAL DE EDUCAÇÃO		AÇÃO MANTIDA	UNIDADE
2082	PUBLICIDADE INSTITUCIONAL	SECRETARIA MUNICIPAL DE COMUNICAÇÃO	A	PEÇA PUBLICITÁRIA	UNIDADE
2083	REGISTRO E MONITORAMENTO DE INFORMAÇÃO JORNALÍSTICA	SECRETARIA MUNICIPAL DE COMUNICAÇÃO	A	INFORMAÇÃO VEICULADA	UNIDADE
2084	PRODUÇÃO E DOCUMENTAÇÃO DE INFORMAÇÃO DAS AÇÕES MUNICIPAIS	SECRETARIA MUNICIPAL DE COMUNICAÇÃO	A	VIDEO RELEASE	UNIDADE
2099	FOLHA DE PESSOAL E ENCARGOS SOCIAIS DA SEMCOM	SECRETARIA MUNICIPAL DE COMUNICAÇÃO	A	SERVIDORES REMUNERADOS	UNIDADE
2101	SUPRIMENTOS DE MATERIAIS OU EQUIPAMENTOS PARA MANUTENÇÃO FUNCIONAL DA SEMCOM	SECRETARIA MUNICIPAL DE COMUNICAÇÃO	A	SUPRIMENTOS MANTIDOS	PORCENTAGEM
2103	CONTRATAÇÃO DE SERVIÇOS PARA MANUTENÇÃO FUNCIONAL DA SEMCOM	SECRETARIA MUNICIPAL DE COMUNICAÇÃO	A	SERVIÇOS CONTRATADOS	PORCENTAGEM
2202	PUBLICIDADE LEGAL	SECRETARIA MUNICIPAL DE COMUNICAÇÃO	A	PUBLICAÇÃO OFICIAL	UNIDADE
1031	IMPLANTAÇÃO DO CENTRO PÚBLICO DE ECONOMIA SOLIDÁRIA	SECRETARIA MUNICIPAL DO TRABALHO E DESENVOLVIMENTO SOCIAL	P	UNIDADE IMPLANTADA	UNIDADE
1035	IMPLANTAÇÃO DE AGÊNCIAS DE DESENVOLVIMENTO LOCAL - ADL'S	SECRETARIA MUNICIPAL DO TRABALHO E DESENVOLVIMENTO SOCIAL	P	ATENDIMENTO REALIZADO	UNIDADE
2046	CONTRATAÇÃO DE SERVIÇOS PARA MANUTENÇÃO FUNCIONAL	SECRETARIA MUNICIPAL DO TRABALHO E DESENVOLVIMENTO SOCIAL	A	AÇÃO MANTIDA	UNIDADE
2055	SUPRIMENTOS DE MATERIAIS OU EQUIPAMENTOS PARA MANUTENÇÃO FUNCIONAL	SECRETARIA MUNICIPAL DO TRABALHO E DESENVOLVIMENTO SOCIAL	A	AÇÃO MANTIDA	UNIDADE
2056	FOLHA DE PESSOAL E ENCARGOS SOCIAIS	SECRETARIA MUNICIPAL DO TRABALHO E DESENVOLVIMENTO SOCIAL	A	AÇÃO MANTIDA	UNIDADE
2125	MANUTENÇÃO DO CENTRO PÚBLICO DE ECONOMIA SOLIDÁRIA	SECRETARIA MUNICIPAL DO TRABALHO E DESENVOLVIMENTO SOCIAL	A	AÇÃO MANTIDA	UNIDADE
2127	PROGRAMA MUNICIPAL DE QUALIFICAÇÃO PROFISSIONAL	SECRETARIA MUNICIPAL DO TRABALHO E DESENVOLVIMENTO SOCIAL	A	CAPACITAÇÃO REALIZADA	UNIDADE
2129	MANUTENÇÃO DOS TELECENTROS	SECRETARIA MUNICIPAL DO TRABALHO E DESENVOLVIMENTO SOCIAL	A	AÇÃO MANTIDA	UNIDADE
2133	PROGRAMA MANAUS BILINGUE COPA 2014	SECRETARIA MUNICIPAL DO TRABALHO E DESENVOLVIMENTO SOCIAL	A	CAPACITAÇÃO REALIZADA	UNIDADE
2138	MANUTENÇÃO DAS AGÊNCIAS DE DESENVOLVIMENTO LOCAL - ADL'S	SECRETARIA MUNICIPAL DO TRABALHO E DESENVOLVIMENTO SOCIAL	A	AÇÃO MANTIDA	UNIDADE
2139	ORGANIZAÇÃO DE CADEIAS E ARRANJOS PRODUTIVOS LOCAIS	SECRETARIA MUNICIPAL DO TRABALHO E DESENVOLVIMENTO SOCIAL	A	ARRANJOS PRODUTIVOS DESENVOLVIDOS	UNIDADE
2143	APOIO A GESTÃO DO SINE/MANAUS	SECRETARIA MUNICIPAL DO TRABALHO E DESENVOLVIMENTO SOCIAL	A	ATENDIMENTO REALIZADO	UNIDADE
2144	OBSERVATÓRIO DO TRABALHADOR	SECRETARIA MUNICIPAL DO TRABALHO E DESENVOLVIMENTO SOCIAL	A	ESTUDOS REALIZADOS	UNIDADE
2267	PROJOVEM TRABALHADOR	SECRETARIA MUNICIPAL DO TRABALHO E DESENVOLVIMENTO SOCIAL	A	PESSOA QUALIFICADA E CAPACITADA	UNIDADE
1032	EXPANSÃO NA ATENÇÃO BÁSICA	FUNDO MUNICIPAL DE SAÚDE	P	ESTABELECIMENTOS DE SAÚDE CONSTRUÍDOS	UNIDADE
1033	EXPANSÃO NA ASSISTÊNCIA DE MÉDIA E ALTA COMPLEXIDADE AMBULATORIAL E HOSPITALAR	FUNDO MUNICIPAL DE SAÚDE	P	OBRA REALIZADA	UNIDADE
1034	EXPANSÃO DA VIGILÂNCIA EPIDEMIOLÓGICA E AMBIENTAL	FUNDO MUNICIPAL DE SAÚDE	P	UNIDADE IMPLANTADA	UNIDADE
1057	EXPANSÃO DA GESTÃO MUNICIPAL DO SUS	FUNDO MUNICIPAL DE SAÚDE	P	PRÉDIO CONSTRUÍDO	UNIDADE
2089	GESTÃO DA EDUCAÇÃO E COMUNICAÇÃO NA SAÚDE	FUNDO MUNICIPAL DE SAÚDE	A	SERVIDOR TREINADO E QUALIFICADO	UNIDADE
2097	GESTÃO DA ATENÇÃO BÁSICA	FUNDO MUNICIPAL DE SAÚDE	A	ATENDIMENTO REALIZADO	UNIDADE
2108	REFORMA E AMPLIAÇÃO NA ATENÇÃO BÁSICA	FUNDO MUNICIPAL DE SAÚDE	A	EAS REFORMADO	UNIDADE
2113	PESSOAL E ENCARGOS SOCIAIS DA ATENÇÃO BÁSICA	FUNDO MUNICIPAL DE SAÚDE	A	FUNCIONÁRIO PÚBLICO REMUNERADO	UNIDADE
2114	PESSOAL E ENCARGOS SOCIAIS DA GESTÃO MUNICIPAL DO SUS	FUNDO MUNICIPAL DE SAÚDE	A	SERVIDORES REMUNERADOS	UNIDADE
2115	PESSOAL E ENCARGOS SOCIAIS DA ASSISTÊNCIA DE MÉDIA E ALTA COMPLEXIDADE AMBULATORIAL E HOSPITALAR	FUNDO MUNICIPAL DE SAÚDE	A	SERVIDORES REMUNERADOS	UNIDADE
2116	PESSOAL E ENCARGOS SOCIAIS DA VIGILÂNCIA EPIDEMIOLÓGICA E AMBIENTAL	FUNDO MUNICIPAL DE SAÚDE	A	FUNCIONÁRIO PÚBLICO REMUNERADO	UNIDADE
2117	GESTÃO DO CONSELHO MUNICIPAL DE SAÚDE	FUNDO MUNICIPAL DE SAÚDE	A	AÇÃO REALIZADA PARA O EXERCÍCIO DO CONTROLE SOCIAL	PORCENTAGEM
2118	GESTÃO DA ASSISTÊNCIA DE MÉDIA E ALTA COMPLEXIDADE AMBULATORIAL E HOSPITALAR	FUNDO MUNICIPAL DE SAÚDE	A	PESSOA ASSISTIDA	PORCENTAGEM
2119	REFORMA E AMPLIAÇÃO NA ASSISTÊNCIA DE MÉDIA E ALTA COMPLEXIDADE AMBULATORIAL E HOSPITALAR	FUNDO MUNICIPAL DE SAÚDE	A	EAS REFORMADO	UNIDADE
2120	GESTÃO DA VIGILÂNCIA SANITÁRIA	FUNDO MUNICIPAL DE SAÚDE	A	NOTIFICAÇÕES E INSPEÇÕES REALIZADAS	UNIDADE
2121	GESTÃO DA VIGILÂNCIA EPIDEMIOLÓGICA E AMBIENTAL	FUNDO MUNICIPAL DE SAÚDE	A	POPULAÇÃO ATENDIDA	UNIDADE
2122	GESTÃO MUNICIPAL DO SUS	FUNDO MUNICIPAL DE SAÚDE	A	MANUTENÇÃO ADMINISTRATIVA	UNIDADE
2123	GESTÃO DA ASSISTÊNCIA FARMACÉUTICA	FUNDO MUNICIPAL DE SAÚDE	A	MEDICAMENTO ADQUIRIDO, ARMAZENADO E DISTRIBUÍDO	UNIDADE
2124	REFORMA E AMPLIAÇÃO DA VIGILÂNCIA EPIDEMIOLÓGICA E AMBIENTAL	FUNDO MUNICIPAL DE SAÚDE	A	EAS REFORMADO	UNIDADE
2257	REFORMA DA GESTÃO MUNICIPAL DO SUS	FUNDO MUNICIPAL DE SAÚDE	A	EAS REFORMADO	UNIDADE
1048	SISTEMA DE ABASTECIMENTO DE ÁGUA	SECRETARIA MUNICIPAL DE INFRAESTRUTURA	P	SISTEMA AMPLIADO	METRO CÚBICO
1050	CONSTRUÇÃO OU AMPLIAÇÃO DE LOGRADOUROS PÚBLICOS	SECRETARIA MUNICIPAL DE INFRAESTRUTURA	P	LOGRADOURO CONSTRUÍDO	UNIDADE
1051	CONSTRUÇÃO DE VIADUTOS	SECRETARIA MUNICIPAL DE INFRAESTRUTURA	P	VIADUTO CONSTRUÍDO	UNIDADE



Prefeitura de Manaus
Plano Plurianual – PPA 2010/2013
2632 - Tabela de Ações

Anexo VIII

Código	Denominação da Ação	Órgão	Tipo	Produto	Unid. Medida
1052	SANEAMENTO DE IGARAPÉ DE MANAUS	SECRETARIA MUNICIPAL DE INFRAESTRUTURA	P	IGARAPÉ SANEADO	QUILOMETRO
1053	CONSTRUÇÃO, REFORMA E RECUPERAÇÃO DE CENTROS COMUNITÁRIOS	SECRETARIA MUNICIPAL DE INFRAESTRUTURA	P	CENTRO COMUNITÁRIO CONSTRUÍDO	UNIDADE
2243	CONSERVAÇÃO DO SISTEMA VIÁRIO E DEMAIS OBRAS COMPLEMENTARES	SECRETARIA MUNICIPAL DE INFRAESTRUTURA	A	VIAS MANTIDAS	QUILOMETRO
2244	MANUTENÇÃO E CONSERVAÇÃO DE LOGRADOUROS PÚBLICOS	SECRETARIA MUNICIPAL DE INFRAESTRUTURA	A	LOGRADOURO MANTIDO/CONSERVADO	UNIDADE
2245	FOLHA DE PESSOAL E ENCARGOS SOCIAIS	SECRETARIA MUNICIPAL DE INFRAESTRUTURA	A	SERVIDORES REMUNERADOS	UNIDADE
2246	SUPRIMENTOS DE MATERIAIS OU EQUIPAMENTOS PARA MANUTENÇÃO FUNCIONAL	SECRETARIA MUNICIPAL DE INFRAESTRUTURA	A	SUPRIMENTOS MANTIDOS	UNIDADE
2247	CONTRATAÇÃO DE SERVIÇOS PARA MANUTENÇÃO FUNCIONAL	SECRETARIA MUNICIPAL DE INFRAESTRUTURA	A	SERVIÇOS CONTRATADOS	UNIDADE
1008	URBANIZAR DE FORMA INTEGRADA ÁREAS CARENTES DA CIDADE	PROG. DE DESENV. URBANO E INCLUSÃO SÓCIO-AMBIENTAL DE MANAUS	P	EQUIPAMENTOS PÚBLICOS IMPLEMENTADOS	UNIDADE
1009	CONSTRUIR INTERCEPTORES DE ESGOTO	PROG. DE DESENV. URBANO E INCLUSÃO SÓCIO-AMBIENTAL DE MANAUS	P	INTERCEPTOR CONSTRUÍDO	PORCENTAGEM
1010	CONSTRUIR ESTAÇÕES DE TRATAMENTO DE ESGOTO	PROG. DE DESENV. URBANO E INCLUSÃO SÓCIO-AMBIENTAL DE MANAUS	P	ESTAÇÃO CONSTRUÍDA	PORCENTAGEM
1011	CONSTRUIR O PARQUE JORGE TEIXEIRA	PROG. DE DESENV. URBANO E INCLUSÃO SÓCIO-AMBIENTAL DE MANAUS	P	PARQUE IMPLANTADO	PORCENTAGEM
1012	CONSTRUÇÃO DE CENTROS DE ASSISTÊNCIA SOCIAL	PROG. DE DESENV. URBANO E INCLUSÃO SÓCIO-AMBIENTAL DE MANAUS	P	CENTRO CONSTRUÍDO	PORCENTAGEM
1013	IMPLANTAR CRECHE COMUNITÁRIA	PROG. DE DESENV. URBANO E INCLUSÃO SÓCIO-AMBIENTAL DE MANAUS	P	CRECHE CONSTRUÍDA	PORCENTAGEM
1014	DESENVOLVER UMA NOVA EDUCAÇÃO SOCIAL	PROG. DE DESENV. URBANO E INCLUSÃO SÓCIO-AMBIENTAL DE MANAUS	P	AÇÃO PROMOVIDA	UNIDADE
1015	CAPACITAR E TREINAR O SERVIDOR	PROG. DE DESENV. URBANO E INCLUSÃO SÓCIO-AMBIENTAL DE MANAUS	P	SERVIDOR CAPACITADO	UNIDADE
1016	ELABORAR PLANOS ESTRATÉGICOS	PROG. DE DESENV. URBANO E INCLUSÃO SÓCIO-AMBIENTAL DE MANAUS	P	PROJETO ELABORADO	PORCENTAGEM
2285	SUPRIMENTO DE MATERIAIS DO PROURBIS	PROG. DE DESENV. URBANO E INCLUSÃO SÓCIO-AMBIENTAL DE MANAUS	A	ADMINISTRAÇÃO DE PROGRAMAS E PROJETOS	PORCENTAGEM
2286	CONTRATAÇÃO DE SERVIÇOS DO PROURBIS	PROG. DE DESENV. URBANO E INCLUSÃO SÓCIO-AMBIENTAL DE MANAUS	A	ADMINISTRAÇÃO DE PROGRAMAS E PROJETOS	PORCENTAGEM
1058	CONSTRUÇÃO DE CASAS POPULARES	FUNDO MUNICIPAL DE HABITAÇÃO - FMH	P	CASA CONSTRUÍDA	UNIDADE
1067	PROJETO CORREDOR ECOLÓGICO URBANO	SECRETARIA MUNICIPAL DE MEIO AMBIENTE E SUSTENTABILIDADE	P	PROJETO REALIZADO	PORCENTAGEM
2169	FOLHA DE PESSOAL E ENCARGOS SOCIAIS DA SEMMAS	SECRETARIA MUNICIPAL DE MEIO AMBIENTE E SUSTENTABILIDADE	A	SERVIDORES REMUNERADOS	PORCENTAGEM
2235	GESTÃO ADMINISTRATIVA DA SEMMAS	SECRETARIA MUNICIPAL DE MEIO AMBIENTE E SUSTENTABILIDADE	A	DESPESAS QUITADAS	PORCENTAGEM
2266	APRIMORAMENTO DAS ATIVIDADES DE CONTROLE E QUALIDADE AMBIENTAL	SECRETARIA MUNICIPAL DE MEIO AMBIENTE E SUSTENTABILIDADE	A	LICENCIAMENTO AMBIENTAL REALIZADO	UNIDADE
2268	FORTELECIMENTO DOS PROJETOS DE EDUCAÇÃO AMBIENTAL	SECRETARIA MUNICIPAL DE MEIO AMBIENTE E SUSTENTABILIDADE	A	PROJETOS IMPLEMENTADOS	PORCENTAGEM
2269	MANUTENÇÃO DE ÁREAS PROTEGIDAS	SECRETARIA MUNICIPAL DE MEIO AMBIENTE E SUSTENTABILIDADE	A	ÁREA MANTIDA	PORCENTAGEM
2271	APERFEIÇOAMENTO DA GESTÃO TERRITORIAL E AMBIENTAL	SECRETARIA MUNICIPAL DE MEIO AMBIENTE E SUSTENTABILIDADE	A	APERFEIÇOAMENTO REALIZADO	PORCENTAGEM
2272	IMPLEMENTAÇÃO DO PAISAGISMO E DA ARBORIZAÇÃO URBANA	SECRETARIA MUNICIPAL DE MEIO AMBIENTE E SUSTENTABILIDADE	A	PROGRAMAS / PROJETOS IMPLEMENTADOS	PORCENTAGEM
2187	APOIO A PROJETOS AMBIENTAIS	FUNDO MUNICIPAL DE DESENVOLVIMENTO E MEIO AMBIENTE	A	APOIO CONCEDIDO	PORCENTAGEM
2036	FOLHA DE PESSOAL E ENCARGOS SOCIAIS DA SEMGOV	SECRETARIA MUNICIPAL DE GOVERNO A	A	SERVIDORES REMUNERADOS	UNIDADE
2038	MANUTENÇÃO ADMINISTRATIVA DA SECRETARIA MUNICIPAL DE GOVERNO	SECRETARIA MUNICIPAL DE GOVERNO A	A	SERVIÇOS MANTIDOS	UNIDADE
1003	CONSTRUÇÃO DO SHOPPING POPULAR PARA CAMELÔS	SECRETARIA MUNICIPAL DE PRODUÇÃO E ABASTECIMENTO	P	SHOPPING POPULAR CONSTRUÍDO	PORCENTAGEM
1004	IMPLANTAÇÃO DO SERVIÇO DE INSPEÇÃO MUNICIPAL - SIM	SECRETARIA MUNICIPAL DE PRODUÇÃO E ABASTECIMENTO	P	FISCALIZAÇÃO MANTIDA	UNIDADE
1005	IMPLANTAÇÃO DA EDUCAÇÃO AMBIENTAL NOS MERCADOS, FEIRAS, COMÉRCIO INFORMAL E ZONA RURAL	SECRETARIA MUNICIPAL DE PRODUÇÃO E ABASTECIMENTO	P	AÇÃO REALIZADA	PORCENTAGEM
2014	SUPRIMENTOS DE MATERIAIS OU EQUIPAMENTOS PARA MANUTENÇÃO FUNCIONAL	SECRETARIA MUNICIPAL DE PRODUÇÃO E ABASTECIMENTO	A	MATERIAIS E EQUIPAMENTOS ADQUIRIDOS	PORCENTAGEM
2015	CONTRATAÇÃO DE SERVIÇOS PARA MANUTENÇÃO FUNCIONAL	SECRETARIA MUNICIPAL DE PRODUÇÃO E ABASTECIMENTO	A	SERVIÇOS CONTRATADOS	UNIDADE
2016	FOLHA DE PESSOAL E ENCARGOS SOCIAIS	SECRETARIA MUNICIPAL DE PRODUÇÃO E ABASTECIMENTO	A	SERVIDORES REMUNERADOS	UNIDADE
2017	MANUTENÇÃO DO PADRÃO DE HIGIENE E SEGURANÇA DOS MERCADOS E FEIRAS	SECRETARIA MUNICIPAL DE PRODUÇÃO E ABASTECIMENTO	A	MERCADO E FEIRA MANTIDO	UNIDADE
2018	ASSISTÊNCIA TÉCNICA AOS PEQUENOS PRODUTORES RURAIS	SECRETARIA MUNICIPAL DE PRODUÇÃO E ABASTECIMENTO	A	PRODUTOR CAPACITADO/FORMADO	UNIDADE
2019	ORGANIZAÇÃO DAS FEIRAS ITINERANTES E COMÉRCIO AMBULANTE PRATICADO NA CIDADE DE MANAUS	SECRETARIA MUNICIPAL DE PRODUÇÃO E ABASTECIMENTO	A	VENDEDOR AMBULANTE ORGANIZADO	UNIDADE
2020	EXPANSÃO, REFORMA, RECUPERAÇÃO E REVITALIZAÇÃO DOS EQUIPAMENTOS DA REDE DE ABASTECIMENTO	SECRETARIA MUNICIPAL DE PRODUÇÃO E ABASTECIMENTO	A	FEIRAS CONSTRUÍDAS/EXPANDIDAS	UNIDADE
2022	CAPACITAÇÃO DOS SERVIDORES DA SEMPAB	SECRETARIA MUNICIPAL DE PRODUÇÃO E ABASTECIMENTO	A	SERVIDOR CAPACITADO	UNIDADE



Prefeitura de Manaus
Plano Plurianual – PPA 2010/2013
2632 - Tabela de Ações

Anexo VIII


Código	Denominação da Ação	Órgão	Tipo	Produto	Unid. Medida
2017	MANUTENÇÃO DO PADRÃO DE HIGIENE E SEGURANÇA DOS MERCADOS E FEIRAS	SECRETARIA MUNICIPAL DE PRODUÇÃO E ABASTECIMENTO	A	MERCADO E FEIRA MANTIDO	UNIDADE
2018	ASSISTÊNCIA TÉCNICA AOS PEQUENOS PRODUTORES RURAIS	SECRETARIA MUNICIPAL DE PRODUÇÃO E ABASTECIMENTO	A	PRODUTOR CAPACITADO/FORMADO	UNIDADE
2019	ORGANIZAÇÃO DAS FEIRAS ITINERANTES E COMÉRCIO AMBULANTE PRATICADO NA CIDADE DE MANAUS	SECRETARIA MUNICIPAL DE PRODUÇÃO E ABASTECIMENTO	A	VENDEDOR AMBULANTE ORGANIZADO	UNIDADE
2020	EXPANSÃO, REFORMA, RECUPERAÇÃO E REVITALIZAÇÃO DOS EQUIPAMENTOS DA REDE DE ABASTECIMENTO	SECRETARIA MUNICIPAL DE PRODUÇÃO E ABASTECIMENTO	A	FEIRAS CONSTRUÍDAS/EXPANDIDAS	UNIDADE
2022	CAPACITAÇÃO DOS SERVIDORES DA SEMPAB	SECRETARIA MUNICIPAL DE PRODUÇÃO E ABASTECIMENTO	A	SERVIDOR CAPACITADO	UNIDADE
2024	MANUTENÇÃO DAS UNIDADES LOCAIS DE ASSISTÊNCIA TÉCNICA E EXTENSÃO RURAL E MANUTENÇÃO DAS PATRULHAS AGRÍCOLAS	SECRETARIA MUNICIPAL DE PRODUÇÃO E ABASTECIMENTO	A	ESTABELECIMENTOS MANTIDOS	UNIDADE
2028	IMPLANTAÇÃO DE HORTAS NAS ESCOLAS MUNICIPAIS E NAS RESIDÊNCIAS DE FAMÍLIAS DE BAIXA RENDA	SECRETARIA MUNICIPAL DE PRODUÇÃO E ABASTECIMENTO	A	HORTAS CULTIVADAS	PORCENTAGEM
2058	MANUTENÇÃO DO SHOPPING DOS CAMELÔS	SECRETARIA MUNICIPAL DE PRODUÇÃO E ABASTECIMENTO	A	SHOPPING MANTIDO	UNIDADE
2072	MANUTENÇÃO DO TERMINAL PESQUEIRO	SECRETARIA MUNICIPAL DE PRODUÇÃO E ABASTECIMENTO	A	TERMINAL PESQUEIRO MANTIDO	UNIDADE
2277	FOLHA DE PESSOAL E ENCARGOS SOCIAIS DA SEMAF	SECRETARIA MUNICIPAL DE ASSUNTOS FEDERATIVOS		SERVIDORES REMUNERADOS	UNIDADE
2278	CAPACITAÇÃO DOS SERVIDORES DA SEMAF	SECRETARIA MUNICIPAL DE ASSUNTOS FEDERATIVOS		SERVIDOR CAPACITADO	UNIDADE
2279	CONTRATAÇÃO DE SERVIÇOS PARA MANUTENÇÃO FUNCIONAL	SECRETARIA MUNICIPAL DE ASSUNTOS FEDERATIVOS		SERVIÇOS CONTRATADOS	UNIDADE
2280	SUPRIMENTOS DE MATERIAIS OU EQUIPAMENTOS PARA MANUTENÇÃO FUNCIONAL	SECRETARIA MUNICIPAL DE ASSUNTOS FEDERATIVOS		MATERIAIS E EQUIPAMENTOS ADQUIRIDOS	UNIDADE
2281	DEMANDAS CONTINGENCIAIS EM RELAÇÃO AO PROGRAMA TFD	SECRETARIA MUNICIPAL DE ASSUNTOS FEDERATIVOS		PESSOAS FÍSICAS ATENDIDAS	UNIDADE
1001	PARTICIPAÇÃO NO PROGRAMA SEGUNDO TEMPO	SECRETARIA MUNICIPAL DE DESPORTO, LAZER E JUVENTUDE	P	CRIANÇA E ADOLESCENTE ATENDIDOS	UNIDADE
1069	CONSTRUÇÃO E AMPLIAÇÃO DAS INSTALAÇÕES DE ESPORTE E LAZER	SECRETARIA MUNICIPAL DE DESPORTO, LAZER E JUVENTUDE	P	INSTALAÇÕES CONSTRUÍDAS / AMPLIADAS	UNIDADE
2007	PROMOÇÃO E DESENVOLVIMENTO DE ATIVIDADES FÍSICO-DESPORTIVAS	SECRETARIA MUNICIPAL DE DESPORTO, LAZER E JUVENTUDE	A	PESSOAS ATENDIDAS	UNIDADE
2008	INCENTIVO AO DESPORTO E A EVENTOS DESPORTIVOS E DE LAZER	SECRETARIA MUNICIPAL DE DESPORTO, LAZER E JUVENTUDE	A	PESSOAS ATENDIDAS	UNIDADE
2009	REFORMA DAS INSTALAÇÕES DE ESPORTE E LAZER	SECRETARIA MUNICIPAL DE DESPORTO, LAZER E JUVENTUDE	A	CAMPO / QUADRA / INSTALAÇÕES REFORMADAS	UNIDADE
2011	FOLHA DE PESSOAL E ENCARGOS SOCIAIS DA SEMDEJ	SECRETARIA MUNICIPAL DE DESPORTO, LAZER E JUVENTUDE	A	SERVIDORES REMUNERADOS	UNIDADE
2012	CONTRATAÇÃO DE SERVIÇOS PARA MANUTENÇÃO FUNCIONAL DA SEMDEJ	SECRETARIA MUNICIPAL DE DESPORTO, LAZER E JUVENTUDE	A	CONTRATAÇÃO DE SERVIÇOS	UNIDADE
2013	SUPRIMENTOS DE MATERIAIS OU EQUIPAMENTOS PARA MANUTENÇÃO FUNCIONAL DA SEMDEJ	SECRETARIA MUNICIPAL DE DESPORTO, LAZER E JUVENTUDE	A	MATERIAL ADQUIRIDO	UNIDADE
2052	ENCARGOS GERAIS DA ADMINISTRAÇÃO	RECURSOS SUPERVISIONADOS PELA SEMAD	A	ÓRGÃO ATENDIDO	UNIDADE
2071	MANUTENÇÃO DO ESTÁGIO REMUNERADO	RECURSOS SUPERVISIONADOS PELA SEMAD	A	ESTÁGIO MANTIDO	UNIDADE
2107	CUSTEIO DA REDE DE ILUMINAÇÃO PÚBLICA	RECURSOS SUPERVISIONADOS PELA SEMAD	A	ILUMINAÇÃO PÚBLICA MANUTENIDA	UNIDADE
2109	EXPANSÃO DA REDE DE ILUMINAÇÃO PÚBLICA	RECURSOS SUPERVISIONADOS PELA SEMAD	A	PONTO DE ILUMINAÇÃO EXPANDIDO	UNIDADE
2110	ILUMINAÇÃO ARTÍSTICA	RECURSOS SUPERVISIONADOS PELA SEMAD	A	PRÉDIO/MONUMENTO ILUMINADO	UNIDADE
2111	ILUMINAÇÃO TEMPORÁRIA	RECURSOS SUPERVISIONADOS PELA SEMAD	A	ILUMINAÇÃO PROVISÓRIA	UNIDADE
2198	MANUTENÇÃO DA REDE DE ILUMINAÇÃO PÚBLICA	RECURSOS SUPERVISIONADOS PELA SEMAD	A	ILUMINAÇÃO PÚBLICA MANUTENIDA	UNIDADE
2126	CAPACITAÇÃO DE RECURSOS HUMANOS DA REDE DE PROTEÇÃO SOCIAL	SECRETARIA MUNICIPAL DE ASSISTÊNCIA SOCIAL E DIREITOS HUMANOS	A	PESSOA QUALIFICADA E CAPACITADA	UNIDADE
2128	MANUTENÇÃO DE ÓRGÃOS COLEGIADOS SETORIAIS VINCULADOS À SEMASDH	SECRETARIA MUNICIPAL DE ASSISTÊNCIA SOCIAL E DIREITOS HUMANOS	A	ÓRGÃO ATENDIDO	UNIDADE
2130	FOLHA DE PESSOAL E ENCARGOS SOCIAIS	SECRETARIA MUNICIPAL DE ASSISTÊNCIA SOCIAL E DIREITOS HUMANOS	A	SERVIDORES REMUNERADOS	UNIDADE
2132	IMPLANTAÇÃO DO SISTEMA DE MONITORAMENTO E AVALIAÇÃO DO SUAS NO MUNICÍPIO DE MANAUS / AM	SECRETARIA MUNICIPAL DE ASSISTÊNCIA SOCIAL E DIREITOS HUMANOS	A	SISTEMA IMPLANTADO	UNIDADE
2134	MANUTENÇÃO DA REDE MUNICIPAL DE PROTEÇÃO SOCIAL	SECRETARIA MUNICIPAL DE ASSISTÊNCIA SOCIAL E DIREITOS HUMANOS	A	SERVIÇO IMPLEMENTADO	UNIDADE
2135	MANUTENÇÃO DOS CONSELHOS TUTELARES	SECRETARIA MUNICIPAL DE ASSISTÊNCIA SOCIAL E DIREITOS HUMANOS	A	SERVIÇOS CONTRATADOS	UNIDADE
2192	EXPANSÃO DA REDE DA MUNICIPALIZAÇÃO DO ATENDIMENTO DAS MEDIDAS SÓCIOEDUCATIVAS CUMPRIDAS EM REGIME ABERTO LA/PS	SECRETARIA MUNICIPAL DE ASSISTÊNCIA SOCIAL E DIREITOS HUMANOS	A	SERVIÇO IMPLANTADO	UNIDADE
2193	IMPLEMENTAÇÃO DOS SERVIÇOS DA PRESTAÇÃO DE BENEFÍCIOS SOCIOASSISTENCIAIS	SECRETARIA MUNICIPAL DE ASSISTÊNCIA SOCIAL E DIREITOS HUMANOS	A	SERVIÇO IMPLEMENTADO	UNIDADE
2194	MANUTENÇÃO DE CRAS'S E DE CASAS DE APOIO SOCIAL	SECRETARIA MUNICIPAL DE ASSISTÊNCIA SOCIAL E DIREITOS HUMANOS	A	SERVIÇOS CONTRATADOS	UNIDADE
2195	EXPANSÃO DA REDE DE CENTROS DE REFERÊNCIA DA ASSISTÊNCIA SOCIAL	SECRETARIA MUNICIPAL DE ASSISTÊNCIA SOCIAL E DIREITOS HUMANOS	A	UNIDADE IMPLANTADA	UNIDADE
2197	MANUTENÇÃO DOS SERVIÇOS DE ASSISTÊNCIA FUNERÁRIA	SECRETARIA MUNICIPAL DE ASSISTÊNCIA SOCIAL E DIREITOS HUMANOS	A	SERVIÇOS CONTRATADOS	UNIDADE



Prefeitura de Manaus
Plano Plurianual – PPA 2010/2013
2632 - Tabela de Ações

Anexo VIII

Código	Denominação da Ação	Órgão	Tipo	Produto	Unid. Medida
2199	EXPANSÃO DA REDE DOS SERVIÇOS DE ASSISTÊNCIA FUNERÁRIA	SECRETARIA MUNICIPAL DE ASSISTÊNCIA SOCIAL E DIREITOS HUMANOS	A	UNIDADE IMPLANTADA	UNIDADE
2200	MANUTENÇÃO DOS SERVIÇOS DE EDUCAÇÃO E SEGURANÇA ALIMENTAR E NUTRICIONAL	SECRETARIA MUNICIPAL DE ASSISTÊNCIA SOCIAL E DIREITOS HUMANOS	A	REFEIÇÕES SERVIDAS	UNIDADE
2201	EXPANSÃO DA REDE DOS SERVIÇOS DE EDUCAÇÃO E SEGURANÇA ALIMENTAR E NUTRICIONAL	SECRETARIA MUNICIPAL DE ASSISTÊNCIA SOCIAL E DIREITOS HUMANOS	A	UNIDADE IMPLANTADA	UNIDADE
2203	MANUTENÇÃO DO PROGRAMA PROJovem ADOLESCENTE	SECRETARIA MUNICIPAL DE ASSISTÊNCIA SOCIAL E DIREITOS HUMANOS	A	ADOLESCENTE ASSISTIDO	UNIDADE
2206	MANUTENÇÃO DO SISTEMA DE MONITORAMENTO E AVALIAÇÃO DO SUAS NO MUNICÍPIO DE MANAUS	SECRETARIA MUNICIPAL DE ASSISTÊNCIA SOCIAL E DIREITOS HUMANOS	A	SERVICOS MANTIDOS	UNIDADE
2209	MANUTENÇÃO DO BALCÃO DOS DIREITOS/CARAVANA DA CIDADANIA	SECRETARIA MUNICIPAL DE ASSISTÊNCIA SOCIAL E DIREITOS HUMANOS	A	PESSOAS ATENDIDAS	UNIDADE
2221	REALIZAÇÃO DE CONFERÊNCIAS SETORIAIS	SECRETARIA MUNICIPAL DE ASSISTÊNCIA SOCIAL E DIREITOS HUMANOS	A	EVENTOS REALIZADOS	UNIDADE
2222	MANUTENÇÃO DE ABRIGOS TEMPORÁRIOS DE ATENDIMENTO INTEGRAL	SECRETARIA MUNICIPAL DE ASSISTÊNCIA SOCIAL E DIREITOS HUMANOS	A	PESSOAS ATENDIDAS	UNIDADE
2223	IMPLANTAÇÃO DOS SERVIÇOS DE ABRIGAMENTO	SECRETARIA MUNICIPAL DE ASSISTÊNCIA SOCIAL E DIREITOS HUMANOS	A	SERVIÇO IMPLANTADO	UNIDADE
2224	IMPLEMENTAÇÃO DO PROJETO "PASSAPORTE PARA INCLUSÃO SOCIAL" DE POPULAÇÕES EM SITUAÇÃO DE RUA	SECRETARIA MUNICIPAL DE ASSISTÊNCIA SOCIAL E DIREITOS HUMANOS	A	CIDADÃO ATENDIDO	UNIDADE
2226	IMPLANTAÇÃO DO PROJETO FAMÍLIA ACOLHEDORA	SECRETARIA MUNICIPAL DE ASSISTÊNCIA SOCIAL E DIREITOS HUMANOS	A	PROJETOS IMPLEMENTADOS	UNIDADE
2227	MANUTENÇÃO DO SERVIÇO MUNICIPAL DE ENFRENTAMENTO A VIOLÊNCIA, ABUSO E EXPLORAÇÃO SEXUAL PRATICADOS CONTRA CRIANÇAS E ADOLESCENTES	SECRETARIA MUNICIPAL DE ASSISTÊNCIA SOCIAL E DIREITOS HUMANOS	A	CRIANÇA E ADOLESCENTE ABRIGADO	UNIDADE
2228	EXPANSÃO DA REDE DOS CREAS	SECRETARIA MUNICIPAL DE ASSISTÊNCIA SOCIAL E DIREITOS HUMANOS	A	UNIDADE IMPLANTADA	UNIDADE
2229	MANUTENÇÃO DE CREAS	SECRETARIA MUNICIPAL DE ASSISTÊNCIA SOCIAL E DIREITOS HUMANOS	A	AÇÃO MANTIDA	UNIDADE
2230	IMPLEMENTAÇÃO DAS AÇÕES DE PREVENÇÃO E COMBATE AO TRABALHO INFANTIL/JORNADA AMPLIADA	SECRETARIA MUNICIPAL DE ASSISTÊNCIA SOCIAL E DIREITOS HUMANOS	A	ADOLESCENTE ASSISTIDO	UNIDADE
2231	MANUTENÇÃO DA CENTRAL DE ATENDIMENTO SOCIOEMERGENCIAL/SERVIÇO DE ABORDAGENS DE RUA	SECRETARIA MUNICIPAL DE ASSISTÊNCIA SOCIAL E DIREITOS HUMANOS	A	CRIANÇA E ADOLESCENTE ATENDIDOS	UNIDADE
2232	MANUTENÇÃO DA MUNICIPALIZAÇÃO DO ATENDIMENTO DAS MEDIDAS SOCIOEDUCACIONAIS CUMPRIDAS EM REGIME ABERTO LA/PSC	SECRETARIA MUNICIPAL DE ASSISTÊNCIA SOCIAL E DIREITOS HUMANOS	A	ADOLESCENTE ASSISTIDO	UNIDADE
2233	EXPANSÃO DA REDE DO BALCÃO DOS DIREITOS/CARAVANA DA CIDADANIA	SECRETARIA MUNICIPAL DE ASSISTÊNCIA SOCIAL E DIREITOS HUMANOS	A	SERVIÇO IMPLANTADO	UNIDADE
2237	SUPRIMENTOS DE MATERIAIS OU EQUIPAMENTOS PARA MANUTENÇÃO FUNCIONAL	SECRETARIA MUNICIPAL DE ASSISTÊNCIA SOCIAL E DIREITOS HUMANOS	A	MATERIAIS E EQUIPAMENTOS ADQUIRIDOS	UNIDADE
2238	CONTRATAÇÃO DE SERVIÇOS PARA MANUTENÇÃO FUNCIONAL	SECRETARIA MUNICIPAL DE ASSISTÊNCIA SOCIAL E DIREITOS HUMANOS	A	SERVIÇOS CONTRATADOS	UNIDADE
2188	PROGRAMA PARA PORTADORES DE DEFICIÊNCIA - PPD	FUNDO MUNICIPAL DE ASSISTÊNCIA SOCIAL	A	DEFICIENTES ATENDIDOS	UNIDADE
2189	PROGRAMA DE ATENÇÃO INTEGRAL A FAMÍLIA - PAIF	FUNDO MUNICIPAL DE ASSISTÊNCIA SOCIAL	A	FAMÍLIAS ATENDIDAS	UNIDADE
2190	PROGRAMA DE APOIO A PESSOA IDOSA - API	FUNDO MUNICIPAL DE ASSISTÊNCIA SOCIAL	A	IDOSO ATENDIDO	UNIDADE
2191	PROGRAMA REGIME DE ABRIGO	FUNDO MUNICIPAL DE ASSISTÊNCIA SOCIAL	A	PESSOAS ATENDIDAS	UNIDADE
2204	SERVIÇO DE ENFRENTAMENTO A VIOLÊNCIA SEXUAL CONTRA CRIANÇAS E ADOLESCENTE - CREAS / PROGRAMA SENTINELA	FUNDO MUNICIPAL DE ASSISTÊNCIA SOCIAL	A	CRIANÇAS VACINADAS	UNIDADE
2205	ATENDIMENTO A ADOLESCENTES AUTOR DE ATO INFRACIONAL / MEDIDAS SOCIOEDUCATIVAS EM MEIO ABERTO - CREAS	FUNDO MUNICIPAL DE ASSISTÊNCIA SOCIAL	A	JOVENS ATENDIDOS	UNIDADE
2208	PROJovem ADOLESCENTE	FUNDO MUNICIPAL DE ASSISTÊNCIA SOCIAL	A	JOVENS ATENDIDOS	UNIDADE
2210	PROGRAMA DE ATENÇÃO A INFÂNCIA	FUNDO MUNICIPAL DE ASSISTÊNCIA SOCIAL	A	CRIANÇA ASSISTIDA	UNIDADE
2211	ÍNDICE DE GESTÃO DESCENTRALIZADO - IGD	FUNDO MUNICIPAL DE ASSISTÊNCIA SOCIAL	A	FAMÍLIAS ATENDIDAS	UNIDADE
2213	APOIO A CONVÊNIOS DIVERSOS	FUNDO MUNICIPAL DE ASSISTÊNCIA SOCIAL	A	PROGRAMAS / PROJETOS IMPLEMENTADOS	UNIDADE
2216	CAPACITAÇÃO DE SERVIDORES DOS FUNDOS	FUNDO MUNICIPAL DE ASSISTÊNCIA SOCIAL	A	SERVIDOR CAPACITADO	UNIDADE
2273	MANUTENÇÃO ADMINISTRATIVA DO FMAS	FUNDO MUNICIPAL DE ASSISTÊNCIA SOCIAL	A	SERVIÇOS CONTRATADOS	UNIDADE
2275	PROGRAMA DE ERRADICAÇÃO DO TRABALHO INFANTIL - PETI	FUNDO MUNICIPAL DE ASSISTÊNCIA SOCIAL	A	CRIANÇA OU ADOLESCENTE ATENDIDO	UNIDADE
2276	APOIO TÉCNICO E LOGÍSTICO ÀS DEMANDAS DO FMAS	FUNDO MUNICIPAL DE ASSISTÊNCIA SOCIAL	A	APOIO PROPORCIONADO	UNIDADE
2225	APOIO TÉCNICO FINANCEIRO A REDE DE SERVIÇOS PARA PROTEÇÃO À INFÂNCIA E ADOLESCÊNCIA	FUNDO MUNICIPAL DE DIREITOS DA CRIANÇA E DO ADOLESCENTE	A	CRIANÇAS E ADOLESCENTES ASSISTIDAS	UNIDADE
2248	APOIO TÉCNICO FINANCEIRO A REDE DE DEFESA DOS DIREITOS HUMANOS	FUNDO MUNICIPAL DE DIREITOS HUMANOS	A	ENTIDADES ATENDIDAS	UNIDADE
2240	APOIO TÉCNICO FINANCEIRO A REDE DE PROTEÇÃO E DEFESA DOS DIREITOS DO PORTADOR DE DEFICIÊNCIA	FUNDO MUNICIPAL DE APOIO À PESSOA COM DEFICIÊNCIA	A	DEFICIENTES ATENDIDOS	UNIDADE
2061	MANUTENÇÃO DA COLETA DE LIXO	SECRETARIA MUNICIPAL DE LIMPEZA E A SERVIÇOS PÚBLICOS		LIXO COLETADO	TONELADA
2062	TRATAMENTO E DESTINAÇÃO FINAL DOS RESÍDUOS SÓLIDOS NO ATERRO SANITÁRIO DE MANAUS	SECRETARIA MUNICIPAL DE LIMPEZA E A SERVIÇOS PÚBLICOS		LIXO TRATADO	TONELADA
2063	LIMPEZA DE IGARAPÉS	SECRETARIA MUNICIPAL DE LIMPEZA E A SERVIÇOS PÚBLICOS		LIXO COLETADO	TONELADA



Prefeitura de Manaus
Plano Plurianual – PPA 2010/2013
2632 - Tabela de Ações

Anexo VIII

Código	Denominação da Ação	Órgão	Tipo	Produto	Unid. Medida
2064	MANUTENÇÃO DE RUAS E LOGRADOUROS PÚBLICOS	SECRETARIA MUNICIPAL DE LIMPEZA E A SERVIÇOS PÚBLICOS		RUAS/LOGRADOUROS BENEFICIADOS	METRO
2065	EDUCAÇÃO E CONSCIENTIZAÇÃO QUANTO À DISPOSIÇÃO CORRETA DO LIXO	SECRETARIA MUNICIPAL DE LIMPEZA E A SERVIÇOS PÚBLICOS		CAMPANHA REALIZADA	UNIDADE
2066	MANUTENÇÃO E CONSERVAÇÃO DE PRAÇAS E JARDINS	SECRETARIA MUNICIPAL DE LIMPEZA E A SERVIÇOS PÚBLICOS		PARQUE MANTIDO	UNIDADE
2067	MANUTENÇÃO ADMINISTRATIVA E OPERACIONAL DOS CEMITÉRIOS	SECRETARIA MUNICIPAL DE LIMPEZA E A SERVIÇOS PÚBLICOS		CEMITÉRIO MANTIDO	UNIDADE
2068	MANUTENÇÃO E CONSERVAÇÃO DOS BANHEIROS PÚBLICOS	SECRETARIA MUNICIPAL DE LIMPEZA E A SERVIÇOS PÚBLICOS		BANHEIRO MANTIDO	UNIDADE
2069	PESSOAL E ENCARGOS SOCIAIS DA SEMULSP	SECRETARIA MUNICIPAL DE LIMPEZA E A SERVIÇOS PÚBLICOS		SERVIDORES REMUNERADOS	UNIDADE
2070	MANUTENÇÃO ADMINISTRATIVA DA SEMULSP	SECRETARIA MUNICIPAL DE LIMPEZA E A SERVIÇOS PÚBLICOS		SERVIÇOS CONTRATADOS	UNIDADE
1007	IMPLANTAÇÃO DE QUIOSQUES DIGITAIS EM PONTOS TURÍSTICOS DO MUNICÍPIO	SECRETARIA MUNICIPAL DE PROJETOS P ESPECIAIS E GESTÃO TECNOLÓGICA		USUÁRIOS ATENDIDOS	UNIDADE
1021	CELEBRAÇÃO DE PARCERIAS PÚBLICO PRIVADA	SECRETARIA MUNICIPAL DE PROJETOS P ESPECIAIS E GESTÃO TECNOLÓGICA		AÇÃO REALIZADA	UNIDADE
1043	CONCESSÃO DE BOLSAS DE ESTUDOS A ESTUDANTES UNIVERSITÁRIOS DE BAIXA RENDA	SECRETARIA MUNICIPAL DE PROJETOS P ESPECIAIS E GESTÃO TECNOLÓGICA		BOLSA CONCEDIDA	UNIDADE
1055	IMPLANTAÇÃO DO PLANO DIRETOR DE INFORMÁTICA	SECRETARIA MUNICIPAL DE PROJETOS P ESPECIAIS E GESTÃO TECNOLÓGICA		PLANO GERENCIADO	UNIDADE
1056	IMPLANTAÇÃO REDE METROPOLITANA SEM FIO DE ALTA VELOCIDADE NA PREFEITURA DE MANAUS	SECRETARIA MUNICIPAL DE PROJETOS P ESPECIAIS E GESTÃO TECNOLÓGICA		ESTRUTURA IMPLANTADA	UNIDADE
1066	IMPLANTAÇÃO DE TELECENTROS	SECRETARIA MUNICIPAL DE PROJETOS P ESPECIAIS E GESTÃO TECNOLÓGICA		PROJETOS IMPLEMENTADOS	UNIDADE
1068	IMPLANTAÇÃO DO DISTRITO INDUSTRIAL DA MICRO E PEQUENA EMPRESA	SECRETARIA MUNICIPAL DE PROJETOS P ESPECIAIS E GESTÃO TECNOLÓGICA		ARRANJOS PRODUTIVOS DESENVOLVIDOS	UNIDADE
2050	FOLHA DE PESSOAL E ENCARGOS SOCIAIS	SECRETARIA MUNICIPAL DE PROJETOS P ESPECIAIS E GESTÃO TECNOLÓGICA		SERVIDORES REMUNERADOS	UNIDADE
2051	CONTRATAÇÃO DE SERVIÇOS PARA MANUTENÇÃO FUNCIONAL DA SEMTEC	SECRETARIA MUNICIPAL DE PROJETOS P ESPECIAIS E GESTÃO TECNOLÓGICA		SERVIÇOS CONTRATADOS	UNIDADE
2053	SUPRIMENTOS DE MATERIAIS OU EQUIPAMENTOS PARA MANUTENÇÃO FUNCIONAL DA SEMTEC	SECRETARIA MUNICIPAL DE PROJETOS P ESPECIAIS E GESTÃO TECNOLÓGICA		SUPRIMENTO MATERIAL	UNIDADE
2212	AQUISIÇÃO E IMPLANTAÇÃO DE EQUIPAMENTOS PARA INFRAESTRUTURA DE TECNOLOGIA DA INFORMAÇÃO DA PREFEITURA DE MANAUS	SECRETARIA MUNICIPAL DE PROJETOS P ESPECIAIS E GESTÃO TECNOLÓGICA		EQUIPAMENTO ADQUIRIDO	UNIDADE
2215	CAPACITAÇÃO E APERFEIÇOAMENTO EM TECNOLOGIA DA INFORMAÇÃO	SECRETARIA MUNICIPAL DE PROJETOS P ESPECIAIS E GESTÃO TECNOLÓGICA		CURSO REALIZADO	UNIDADE
2254	IMPLANTAÇÃO DE SISTEMAS DE INFORMÁTICA E APLICATIVOS	SECRETARIA MUNICIPAL DE PROJETOS P ESPECIAIS E GESTÃO TECNOLÓGICA		SERVIÇO IMPLANTADO	UNIDADE
2256	IMPLANTAÇÃO DE POLÍTICAS, PADRÕES E PROCESSOS DE QUALIDADE E SEGURANÇA DE TECNOLOGIA DA INFORMAÇÃO PARA A PREFEITURA DE MANAUS	SECRETARIA MUNICIPAL DE PROJETOS P ESPECIAIS E GESTÃO TECNOLÓGICA		SERVIÇO IMPLANTADO	UNIDADE
2260	AQUISIÇÃO E IMPLANTAÇÃO DE EQUIPAMENTOS DE TELECOMUNICAÇÕES PARA A INFRAESTRUTURA DE TECNOLOGIA DA INFORMAÇÃO	SECRETARIA MUNICIPAL DE PROJETOS P ESPECIAIS E GESTÃO TECNOLÓGICA		SERVIÇOS CONTRATADOS	UNIDADE
2155	SUPRIMENTOS DE MATERIAIS OU EQUIPAMENTOS PARA MANUTENÇÃO FUNCIONAL DO FUMIPEQ	FUNDO MUNICIPAL DE FOMENTO À MICRO E PEQUENA EMPRESA	A	SUPRIMENTO MATERIAL	UNIDADE
2156	CONTRATAÇÃO DE SERVIÇOS PARA MANUTENÇÃO FUNCIONAL DO FUMIPEQ	FUNDO MUNICIPAL DE FOMENTO À MICRO E PEQUENA EMPRESA	A	SERVIÇOS CONTRATADOS	UNIDADE
2176	CONCESSÃO DE EMPRÉSTIMOS E FINANCIAMENTOS	FUNDO MUNICIPAL DE FOMENTO À MICRO E PEQUENA EMPRESA	A	FINANCIAMENTO CONCEDIDO	UNIDADE
3002	CONSTRUÇÃO DE UM CENTRO DE FISIOTERAPIA NAS DEPENDÊNCIAS DA FUNDAÇÃO DE APOIO AO IDOSO "DR. THOMAS"	FUNDAÇÃO DE APOIO AO IDOSO "DOUTOR THOMAS"	P	IDOSO ATENDIDO	UNIDADE
3030	REFORMA E AMPLIAÇÃO NAS INSTALAÇÕES FÍSICAS DA FUNDAÇÃO DE APOIO AO IDOSO "DR. THOMAS"	FUNDAÇÃO DE APOIO AO IDOSO "DOUTOR THOMAS"	P	INSTALAÇÕES CONSTRUÍDAS / AMPLIADAS	UNIDADE
3031	REFORMA DA PISCINA DO PARQUE MUNICIPAL DO IDOSO	FUNDAÇÃO DE APOIO AO IDOSO "DOUTOR THOMAS"	P	INSTALAÇÕES CONSTRUÍDAS / AMPLIADAS	UNIDADE
4001	ATENDIMENTO DOMICILIAR AO IDOSO - (PROGRAMA DE ATENDIMENTO DOMICILIAR AO IDOSO - PADI)	FUNDAÇÃO DE APOIO AO IDOSO "DOUTOR THOMAS"	A	IDOSO ATENDIDO EM DOMICÍLIO	UNIDADE
4002	CAPACITAÇÃO DE RECURSOS HUMANOS COM VISÃO GERONTOLÓGICA	FUNDAÇÃO DE APOIO AO IDOSO "DOUTOR THOMAS"	A	PESSOA QUALIFICADA E CAPACITADA	UNIDADE
4004	ATENDIMENTO DE LONGA PERMANÊNCIA	FUNDAÇÃO DE APOIO AO IDOSO "DOUTOR THOMAS"	A	IDOSOS RESIDENTES	UNIDADE
4005	ATENDIMENTO NO CENTRO DE CONVIVÊNCIA "PARQUE MUNICIPAL DO IDOSO"	FUNDAÇÃO DE APOIO AO IDOSO "DOUTOR THOMAS"	A	IDOSO ATENDIDO NO CONVIVER	UNIDADE
4009	FOLHA DE PESSOAL E ENCARGOS SOCIAIS DA FUNDAÇÃO DR. THOMAS	FUNDAÇÃO DE APOIO AO IDOSO "DOUTOR THOMAS"	A	SERVIDORES REMUNERADOS	UNIDADE
4010	CONTRATAÇÃO DE SERVIÇOS PARA A MANUTENÇÃO FUNCIONAL DA FUNDAÇÃO DR. THOMAS	FUNDAÇÃO DE APOIO AO IDOSO "DOUTOR THOMAS"	A	SERVIÇOS MANTIDOS	PORCENTAGEM
4011	SUPRIMENTOS DE MATERIAIS OU EQUIPAMENTOS PARA MANUTENÇÃO FUNCIONAL DA FUNDAÇÃO DR. THOMAS	FUNDAÇÃO DE APOIO AO IDOSO "DOUTOR THOMAS"	A	SUPRIMENTOS MANTIDOS	PORCENTAGEM
3011	CONSTRUÇÃO E RECUPERAÇÃO DE TERMINAIS	INSTITUTO MUNICIPAL DE TRÂNSITO E P TRANSPORTE URBANO	P	EQUIPAMENTO PÚBLICO CONSTRUÍDO E/OU RECUPERADO	UNIDADE
3013	ABRIGOS EM PONTOS DE ÔNIBUS	INSTITUTO MUNICIPAL DE TRÂNSITO E P TRANSPORTE URBANO	P	EQUIPAMENTO PÚBLICO CONSTRUÍDO E/OU RECUPERADO	UNIDADE
3014	PASSARELAS PARA PEDESTRES	INSTITUTO MUNICIPAL DE TRÂNSITO E P TRANSPORTE URBANO	P	EQUIPAMENTO PÚBLICO CONSTRUÍDO E/OU RECUPERADO	UNIDADE
3015	CORREDORES EXCLUSIVOS DE ÔNIBUS	INSTITUTO MUNICIPAL DE TRÂNSITO E P TRANSPORTE URBANO	P	EQUIPAMENTO PÚBLICO CONSTRUÍDO E/OU RECUPERADO	PORCENTAGEM
3016	SISTEMAS DE GERENCIAMENTO E DE INFORMAÇÃO AO USUÁRIO	INSTITUTO MUNICIPAL DE TRÂNSITO E P TRANSPORTE URBANO	P	SISTEMA IMPLANTADO	PORCENTAGEM
3017	SISTEMA DE ACESSIBILIDADE AOS PORTADORES DE NECESSIDADES ESPECIAIS / MOBILIDADE REDUZIDA	INSTITUTO MUNICIPAL DE TRÂNSITO E P TRANSPORTE URBANO	P	SISTEMA IMPLANTADO	PORCENTAGEM
3018	SISTEMA DE BILHETAGEM ELETRÔNICA	INSTITUTO MUNICIPAL DE TRÂNSITO E P TRANSPORTE URBANO	P	SISTEMA AMPLIADO	PORCENTAGEM
3019	SINALIZAÇÃO DE ORIENTAÇÃO AOS USUÁRIOS	INSTITUTO MUNICIPAL DE TRÂNSITO E P TRANSPORTE URBANO	P	SINALIZAÇÃO DE ORIENTAÇÃO IMPLANTADA	PORCENTAGEM



Prefeitura de Manaus
Plano Plurianual – PPA 2010/2013
2632 - Tabela de Ações

Anexo VIII

Código	Denominação da Ação	Órgão	Tipo	Produto	Unid. Medida
3020	SISTEMA INTELIGENTE DE SEMÁFOROS	INSTITUTO MUNICIPAL DE TRÂNSITO E TRANSPORTE URBANO	P	SISTEMA TECNOLÓGICO DESENVOLVIDO/MANTIDO	PORCENTAGEM
3021	SINALIZAÇÃO SEMAFÓRICA	INSTITUTO MUNICIPAL DE TRÂNSITO E TRANSPORTE URBANO	P	SEMÁFOROS RECUPERADOS, TRANSFERIDOS OU IMPLANTADOS	UNIDADE
3022	SINALIZAÇÃO HORIZONTAL	INSTITUTO MUNICIPAL DE TRÂNSITO E TRANSPORTE URBANO	P	METRO QUADRADO SINALIZADO	METRO QUADRADO
3023	SINALIZAÇÃO VERTICAL	INSTITUTO MUNICIPAL DE TRÂNSITO E TRANSPORTE URBANO	P	SINALIZAÇÃO REALIZADA	UNIDADE
4020	EDUCAÇÃO PARA O TRÂNSITO E O TRANSPORTE	INSTITUTO MUNICIPAL DE TRÂNSITO E TRANSPORTE URBANO	A	CAMPAÑA REALIZADA	UNIDADE
4021	VALORIZAÇÃO E CAPACITAÇÃO DOS SERVIDORES DO IMTT	INSTITUTO MUNICIPAL DE TRÂNSITO E TRANSPORTE URBANO	A	SERVIDOR CAPACITADO	UNIDADE
4022	FOLHA DE PESSOAL E ENCARGOS SOCIAIS DO IMTT	INSTITUTO MUNICIPAL DE TRÂNSITO E TRANSPORTE URBANO	A	SERVIDORES REMUNERADOS	UNIDADE
4023	SUPRIMENTOS DE MATERIAIS OU EQUIPAMENTOS PARA MANUTENÇÃO FUNCIONAL DO IMTT	INSTITUTO MUNICIPAL DE TRÂNSITO E TRANSPORTE URBANO	A	MATERIAIS E EQUIPAMENTOS ADQUIRIDOS	UNIDADE
4025	CONTRATAÇÃO DE SERVIÇOS PARA MANUTENÇÃO FUNCIONAL DO IMTT	INSTITUTO MUNICIPAL DE TRÂNSITO E TRANSPORTE URBANO	A	SERVIÇOS CONTRATADOS	UNIDADE
4030	CONTRATAÇÃO DE SERVIÇOS PARA MANUTENÇÃO FUNCIONAL	INSTITUTO MUNICIPAL DE PLANEJAMENTO URBANO	A	SERVIÇOS CONTRATADOS	UNIDADE
4031	SUPRIMENTOS DE MATERIAIS OU EQUIPAMENTOS PARA MANUTENÇÃO FUNCIONAL	INSTITUTO MUNICIPAL DE PLANEJAMENTO URBANO	A	MATERIAIS E EQUIPAMENTOS ADQUIRIDOS	UNIDADE
4033	HABITE-SE FÁCIL	INSTITUTO MUNICIPAL DE PLANEJAMENTO URBANO	A	PESSOAS BENEFICIADAS	UNIDADE
4035	FOLHA DE PESSOAL E ENCARGOS SOCIAIS	INSTITUTO MUNICIPAL DE PLANEJAMENTO URBANO	A	SERVIDORES REMUNERADOS	UNIDADE
4037	PROGRAMA "BOA CASA"	INSTITUTO MUNICIPAL DE PLANEJAMENTO URBANO	A	PESSOAS ATENDIDAS	UNIDADE
4039	PLANEJAMENTO E GEOPROCESSAMENTO URBANO	INSTITUTO MUNICIPAL DE PLANEJAMENTO URBANO	A	PLANO GERENCIADO	UNIDADE
4040	PROMOÇÃO DA MOBILIDADE URBANA	INSTITUTO MUNICIPAL DE PLANEJAMENTO URBANO	A	LOGRADOUROS DENOMINADOS E NUMERADOS	PORCENTAGEM
4041	GERENCIAMENTO E ATUALIZAÇÃO PERMANENTE DA SINALIZAÇÃO DE LOGRADOUROS	INSTITUTO MUNICIPAL DE PLANEJAMENTO URBANO	A	LOGRADOUROS DENOMINADOS E NUMERADOS	UNIDADE
4043	PROGRAMA DE REGULARIZAÇÃO FUNDIÁRIA	INSTITUTO MUNICIPAL DE PLANEJAMENTO URBANO	A	PESSOAS ATENDIDAS	UNIDADE
4044	CAPACITAÇÃO DE SERVIDORES EM GESTÃO ADMINISTRATIVA, ARQUITETURA E URBANISMO E ENGENHARIA	INSTITUTO MUNICIPAL DE PLANEJAMENTO URBANO	A	SERVIDOR CAPACITADO	UNIDADE
4045	FISCALIZAÇÃO E INSPEÇÃO DE OBRAS E POSTURAS	INSTITUTO MUNICIPAL DE PLANEJAMENTO URBANO	A	FISCALIZAÇÃO MANTIDA	UNIDADE
4047	GESTÃO DO DESENVOLVIMENTO URBANO E AMBIENTAL	FUNDO MUNICIPAL DE DESENVOLVIMENTO URBANO	A	AÇÃO MANTIDA	PORCENTAGEM
3006	INCENTIVO E APOIO AS MANIFESTAÇÕES ARTÍSTICAS E CULTURAIS	FUNDAÇÃO MUNICIPAL DE CULTURA E TURISMO	P	ARTISTA APOIADO/VALORIZADO	UNIDADE
3007	IMPLANTAÇÃO DA ESCOLA DE ARTES DO PAÇO MUNICIPAL	FUNDAÇÃO MUNICIPAL DE CULTURA E TURISMO	P	ARTISTAS CADASTRADOS	UNIDADE
3010	REVITALIZAÇÃO DO SÍTIO HISTÓRICO DA CIDADE DE MANAUS	FUNDAÇÃO MUNICIPAL DE CULTURA E TURISMO	P	OBRA EXECUTADA	UNIDADE
3012	PRESERVAÇÃO DO PATRIMÔNIO CULTURAL MATERIAL E IMATERIAL DO MUNICÍPIO DE MANAUS	FUNDAÇÃO MUNICIPAL DE CULTURA E TURISMO	P	PATRIMÔNIO CULTURAL MANTIDO	UNIDADE
3029	CONSTRUÇÃO DE BIBLIOTECAS MUNICIPAIS	FUNDAÇÃO MUNICIPAL DE CULTURA E TURISMO	P	BIBLIOTECAS CONTRUÍDAS	UNIDADE
4006	FOLHA DE PESSOAL E ENCARGOS SOCIAIS	FUNDAÇÃO MUNICIPAL DE CULTURA E TURISMO	A	SERVIDORES REMUNERADOS	UNIDADE
4007	CONTRATAÇÃO DE SERVIÇOS PARA MANUTENÇÃO FUNCIONAL	FUNDAÇÃO MUNICIPAL DE CULTURA E TURISMO	A	SERVIÇOS CONTRATADOS	UNIDADE
4008	SUPRIMENTOS DE MATERIAIS OU EQUIPAMENTOS PARA MANUTENÇÃO FUNCIONAL	FUNDAÇÃO MUNICIPAL DE CULTURA E TURISMO	A	SUPRIMENTO MATERIAL	UNIDADE
4013	MANUTENÇÃO DA BIBLIOTECA PÚBLICA MUNICIPAL	FUNDAÇÃO MUNICIPAL DE CULTURA E TURISMO	A	BIBLIOTECA MANTIDA	UNIDADE
4014	PROMOÇÃO, REALIZAÇÃO E APOIO ÀS EVENTOS FESTIVOS ARTÍSTICOS E CULTURAIS	FUNDAÇÃO MUNICIPAL DE CULTURA E TURISMO	A	EVENTOS REALIZADOS/APOIADOS	UNIDADE
4015	PROMOÇÃO TURÍSTICA DE MANAUS	FUNDAÇÃO MUNICIPAL DE CULTURA E TURISMO	A	EVENTOS REALIZADOS/APOIADOS	UNIDADE
4016	DESENVOLVIMENTO DA INFRAESTRUTURA TURÍSTICA DE MANAUS	FUNDAÇÃO MUNICIPAL DE CULTURA E TURISMO	A	EQUIPAMENTO TURÍSTICO QUALIFICADO	UNIDADE
4017	MANUTENÇÃO DO MUSEU DO HOMEM DO NORTE	FUNDAÇÃO MUNICIPAL DE CULTURA E TURISMO	A	MUSEU MANTIDO	UNIDADE
4018	DESENVOLVIMENTO E MANUTENÇÃO DOS ESPAÇOS TURÍSTICOS	FUNDAÇÃO MUNICIPAL DE CULTURA E TURISMO	A	LOGRADOURO MANTIDO/CONSERVADO	UNIDADE
4019	SINALIZAÇÃO DOS ESPAÇOS TURÍSTICOS	FUNDAÇÃO MUNICIPAL DE CULTURA E TURISMO	A	SINALIZAÇÃO REALIZADA	UNIDADE
4028	MANUTENÇÃO DA ORQUESTRA SINFÔNICA VERDE	FUNDAÇÃO MUNICIPAL DE CULTURA E TURISMO	A	ORQUESTRA MANTIDA	UNIDADE
4046	GESTÃO DO PATRIMÔNIO HISTÓRICO E CULTURAL	FUNDO MUNICIPAL DE PRESERVAÇÃO DO PATRIMÔNIO HISTÓRICO E CULTURAL	A	RECURSOS DISPONIBILIZADOS	UNIDADE
3024	IMPLEMENTAÇÃO DE PROJETOS CULTURAIS DE ARTISTAS LOCAIS	FUNDO MUNICIPAL DE CULTURA	P	PROJETOS CULTURAIS IMPLEMENTADOS	UNIDADE
3025	IMPLANTAÇÃO DO PROJETO DE EDUCAÇÃO PATRIMONIAL	FUNDO MUNICIPAL DE CULTURA	P	PROFESSOR CAPACITADO	UNIDADE
3026	REALIZAÇÃO DE SEMINÁRIOS CULTURAIS	FUNDO MUNICIPAL DE CULTURA	P	SEMINÁRIOS REALIZADOS	UNIDADE
3027	REALIZAÇÃO DO PRÊMIO LITERÁRIO	FUNDO MUNICIPAL DE CULTURA	P	PRÊMIO REALIZADO	UNIDADE
3028	REALIZAÇÃO DE OFICINAS ARTÍSTICAS	FUNDO MUNICIPAL DE CULTURA	P	ARTISTAS CAPACITADOS	UNIDADE
4024	CONTRATAÇÃO DE SERVIÇOS PARA MANUTENÇÃO FUNCIONAL DO FUNDO MUNICIPAL DE CULTURA	FUNDO MUNICIPAL DE CULTURA	A	SERVIÇOS CONTRATADOS	UNIDADE
4026	SUPRIMENTO DE MATERIAIS OU EQUIPAMENTOS PARA MANUTENÇÃO FUNCIONAL	FUNDO MUNICIPAL DE CULTURA	A	SUPRIMENTO MATERIAL	UNIDADE
4029	CONTRATAÇÃO DE SERVIÇOS PARA MANUTENÇÃO FUNCIONAL	FUNDAÇÃO ESCOLA DE SERVIÇO PÚBLICO MUNICIPAL	A	MANUTENÇÃO ADMINISTRATIVA	PORCENTAGEM
4032	SUPRIMENTOS DE MATERIAIS OU EQUIPAMENTOS PARA MANUTENÇÃO FUNCIONAL	FUNDAÇÃO ESCOLA DE SERVIÇO PÚBLICO MUNICIPAL	A	SUPRIMENTO MATERIAL	PORCENTAGEM
4034	FOLHA DE PESSOAL E ENCARGOS SOCIAIS	FUNDAÇÃO ESCOLA DE SERVIÇO PÚBLICO MUNICIPAL	A	PESSOAL MANTIDO	PORCENTAGEM
4036	VALORIZAÇÃO, QUALIFICAÇÃO E APERFEIÇOAMENTO PROFISSIONAL DO SERVIDOR	FUNDAÇÃO ESCOLA DE SERVIÇO PÚBLICO MUNICIPAL	A	SERVIDOR CAPACITADO	PORCENTAGEM
4038	ACOMPANHAMENTO E AVALIAÇÃO DA FORMAÇÃO DO SERVIDOR	FUNDAÇÃO ESCOLA DE SERVIÇO PÚBLICO MUNICIPAL	A	SERVIDOR PÚBLICO MUNICIPAL ASSISTIDO	PORCENTAGEM

Qtde. de Ações: 372



Prefeitura de Manaus
Plano Plurianual – PPA 2010/2013
2633 - Gastos por Programas e Ações

Anexo IX

010101 CÂMARA MUNICIPAL DE MANAUS

		Metas Financeiras R\$			
Programa	Ação	2010	2011	2012	2013
1001	ATUAÇÃO PARLAMENTAR				
2001	ATIVIDADE LEGISLATIVA E APRECIÇÃO DAS CONTAS PÚBLICAS	480.000	510.000	540.000	590.000
2002	DIVULGAÇÃO DAS ATIVIDADES LEGISLATIVA DA CMM	150.000	185.000	200.000	220.000
Qtde. de Ações: 2					
Total do Programa =		630.000	695.000	740.000	810.000
4001	PROGRAMA DE GESTÃO ADMINISTRATIVA				
2003	SUPRIMENTOS DE MATERIAIS OU EQUIPAMENTOS PARA MANUTENÇÃO FUNCIONAL DA CMM	1.150.000	1.230.000	1.320.000	1.400.000
2004	CONTRATAÇÃO DE SERVIÇOS PARA MANUTENÇÃO FUNCIONAL DA CMM	5.403.000	6.576.000	8.281.000	10.328.000
2005	FOLHA DE PESSOAL E ENCARGOS SOCIAIS DA CMM	65.982.000	70.093.000	77.128.000	84.946.000
2006	MANUTENÇÃO DA ESCOLA DO LEGISLATIVO	200.000	260.000	300.000	335.000
Qtde. de Ações: 4					
Total do Programa =		72.735.000	78.159.000	87.029.000	97.009.000

110101 GABINETE CIVIL

		Metas Financeiras R\$			
Programa	Ação	2010	2011	2012	2013
1010	PROGRAMA EXERCENDO A CIDADANIA				
1006	IMPLANTAÇÃO DA UNIDADE MÓVEL DA OUVIDORIA DO GABINETE CIVIL	100.000	0	0	0
2034	MANUTENÇÃO DA OUVIDORIA DO GABINETE CIVIL	40.000	42.000	45.000	48.000
2035	AMPLIAÇÃO DO BALCÃO DA CIDADANIA	28.000	30.000	31.000	33.000
Qtde. de Ações: 3					
Total do Programa =		168.000	72.000	76.000	81.000
1050	PROMOÇÃO DA FORMAÇÃO DO PROFISSIONAL SERVIDOR				
2085	CAPACITAÇÃO DOS SERVIDORES DO GABINETE CIVIL	20.000	21.000	23.000	24.000
Qtde. de Ações: 1					
Total do Programa =		20.000	21.000	23.000	24.000
4002	PROGRAMA DE GESTÃO ADMINISTRATIVA				
2023	FOLHA DE PESSOAL E ENCARGOS SOCIAIS	12.129.000	12.927.000	13.921.000	15.256.000
2025	SUPRIMENTO DE MATERIAIS OU EQUIPAMENTOS PARA MANUTENÇÃO FUNCIONAL	285.000	305.000	325.000	346.000
2029	CONTRATAÇÃO DE SERVIÇOS PARA MANUTENÇÃO FUNCIONAL	1.150.000	1.218.000	1.293.000	1.371.000
2030	MANUTENÇÃO DO AUDITÓRIO	35.000	35.000	35.000	35.000
2032	ASSISTÊNCIA AO CERIMONIAL	40.000	42.000	44.000	48.000
2033	EVENTOS INSTITUCIONAIS	40.000	43.000	45.000	47.000
2274	MANUTENÇÃO DA SECRETARIA MUNICIPAL DE GOVERNO	95.000	101.000	107.000	113.000
Qtde. de Ações: 7					
Total do Programa =		13.774.000	14.671.000	15.770.000	17.216.000

120101 GABINETE DO VICE-PREFEITO

		Metas Financeiras R\$			
Programa	Ação	2010	2011	2012	2013
1050	PROMOÇÃO DA FORMAÇÃO DO PROFISSIONAL SERVIDOR				
2196	CAPACITAÇÃO DOS SERVIDORES DO GABINETE DO VICE PREFEITO	50.000	50.000	50.000	50.000
Qtde. de Ações: 1					
Total do Programa =		50.000	50.000	50.000	50.000
4002	PROGRAMA DE GESTÃO ADMINISTRATIVA				
2041	FOLHA DE PESSOAL E ENCARGOS SOCIAIS	2.685.000	2.867.500	3.061.325	3.293.441
2042	SUPRIMENTOS DE MATERIAIS OU EQUIPAMENTOS PARA MANUTENÇÃO FUNCIONAL	110.000	110.000	110.000	110.000
2043	CONTRATAÇÃO DE SERVIÇOS PARA MANUTENÇÃO FUNCIONAL	375.000	388.500	402.675	390.559
Qtde. de Ações: 3					
Total do Programa =		3.170.000	3.366.000	3.574.000	3.794.000
4003	PROGRAMA DE INTEGRAÇÃO POLÍTICA SOCIAL				
2045	ARTICULAÇÃO POLÍTICO-SOCIAL	80.000	83.000	85.000	87.000
Qtde. de Ações: 1					
Total do Programa =		80.000	83.000	85.000	87.000

130101 PROCURADORIA GERAL DO MUNICÍPIO

		Metas Financeiras R\$			
Programa	Ação	2010	2011	2012	2013
1050	PROMOÇÃO DA FORMAÇÃO DO PROFISSIONAL SERVIDOR				
2263	CAPACITAÇÃO DE SERVIDORES DA PGM	50.000	53.000	57.000	61.000
Qtde. de Ações: 1					
Total do Programa =		50.000	53.000	57.000	61.000
4002	PROGRAMA DE GESTÃO ADMINISTRATIVA				
2258	AÇÕES EXECUTIVAS DISTRIBUIDAS NA VARA DA FAZENDA PÚBLICA: DIVIDA ATIVA	52.000	54.000	59.000	62.000
2259	FOLHA DE PESSOAL E ENCARGOS SOCIAIS DA PGM	14.803.000	15.692.000	17.259.000	18.985.000
2261	SUPRIMENTO DE MATERIAIS OU EQUIPAMENTOS PARA MANUTENÇÃO FUNCIONAL DA PGM	206.000	217.000	229.000	240.000
2262	CONTRATAÇÃO DE SERVIÇOS PARA MANUTENÇÃO FUNCIONAL DA PGM	659.000	694.000	727.000	764.000
2264	DESAPROPRIAÇÃO DE BENS IMÓVEIS DO MUNICÍPIO	393.000	427.000	458.000	490.000
Qtde. de Ações: 5					
Total do Programa =		16.113.000	17.084.000	18.730.000	20.541.000

140101 SECRETARIA MUNICIPAL ADMINISTRAÇÃO

		Metas Financeiras R\$			
Programa	Ação	2010	2011	2012	2013
1050	PROMOÇÃO DA FORMAÇÃO DO PROFISSIONAL SERVIDOR				
2284	CAPACITAÇÃO DOS SERVIDORES DA SEMAD	45.000	49.000	53.000	58.000
Qtde. de Ações: 1					
Total do Programa =		45.000	49.000	53.000	58.000
4002	PROGRAMA DE GESTÃO ADMINISTRATIVA				
2074	CONTRATAÇÃO DE SERVIÇOS PARA MANUTENÇÃO FUNCIONAL DA SEMAD	1.940.000	2.057.000	2.256.000	2.476.000
2076	FOLHA DE PESSOAL E ENCARGOS SOCIAIS DA SEMAD	26.565.000	28.159.000	30.883.000	33.875.000
2079	SUPRIMENTOS DE MATERIAIS OU EQUIPAMENTOS DA SEMAD	335.000	355.000	390.000	427.000
2105	MODERNIZAÇÃO DOS PROCESSOS ADMINISTRATIVOS	10.000	10.000	11.000	13.000
2282	IMPLEMENTAÇÃO DA GESTÃO DE ESTOQUE, ARMAZENAGEM E DISTRIBUIÇÃO	10.000	10.000	11.000	11.000
2283	IMPLEMENTAÇÃO DE PROJETOS LOGÍSTICOS	10.000	10.000	11.000	11.000
Qtde. de Ações: 6					
Total do Programa =		28.870.000	30.601.000	33.562.000	36.813.000

150101 GABINETE MILITAR

		Metas Financeiras R\$			
Programa	Ação	2010	2011	2012	2013
1034	APOIO AS FORÇAS ARMADAS				
2081	JUNTA DO SERVIÇO MILITAR	122.000	52.000	70.000	256.000
Qtde. de Ações: 1					
Total do Programa =		122.000	52.000	70.000	256.000
1040	GUARDA METROPOLITANA ATIVA				
2086	MANUTENÇÃO DA GUARDA METROPOLITANA	920.000	920.000	1.023.000	1.120.000
Qtde. de Ações: 1					
Total do Programa =		920.000	920.000	1.023.000	1.120.000
1044	DEFESA CIVIL ATUANTE				
2104	PREVENÇÃO À DESASTRES	200.000	330.000	470.000	634.000
2106	RESPOSTA À DESASTRE	386.000	565.000	670.000	820.000
Qtde. de Ações: 2					
Total do Programa =		586.000	895.000	1.140.000	1.454.000



Prefeitura de Manaus
Plano Plurianual – PPA 2010/2013
2633 - Gastos por Programas e Ações

Anexo IX

4002 PROGRAMA DE GESTÃO ADMINISTRATIVA				
2075	CONTRATAÇÃO DE SERVIÇOS PARA MANUTENÇÃO FUNCIONAL DO GABINETE MILITAR	301.000	301.000	301.000
2077	SUPRIMENTOS DE MATERIAIS OU EQUIPAMENTOS DO GABINETE MILITAR	200.000	200.000	200.000
2078	FOLHA DE PESSOAL E ENCARGOS SOCIAIS	13.672.000	14.361.000	15.633.000
Qtde. de Ações: 3		Total do Programa =	14.173.000	14.862.000
			16.134.000	17.313.000

180101 SECRETARIA MUNICIPAL DE FINANÇAS E CONTROLE INTERNO

Metas Financeiras R\$

Programa	Ação	2010	2011	2012	2013
1024 SEJA LEGAL COM MANAUS					
1060	CONSTRUÇÃO E EQUIPAMENTO DA SEDE DA SEMEF	10.020.000	840.000	0	0
1061	GESTÃO DOS PROJETOS DE MODERNIZAÇÃO FAZENDÁRIA	240.000	0	0	0
1062	ATUALIZAÇÃO DO CADASTRO IMOBILIÁRIO	6.920.000	3.000.000	0	0
1063	CAPACITAÇÃO DE RECURSOS HUMANOS	4.090.000	100.000	0	0
1064	IMPLANTAÇÃO DO SISTEMA DE GESTÃO INTEGRADA	10.277.000	400.000	0	0
1065	AQUISIÇÃO DE EQUIPAMENTOS PARA MODERNIZAÇÃO DA GESTÃO TRIBUTÁRIA	2.915.000	0	0	0
Qtde. de Ações: 6		Total do Programa =	34.462.000	4.340.000	0
4002 PROGRAMA DE GESTÃO ADMINISTRATIVA					
2047	FOLHA DE PESSOAL E ENCARGOS SOCIAIS	50.082.000	52.002.000	58.395.000	64.236.000
2249	CONTRATAÇÃO DE SERVIÇOS PARA MANUTENÇÃO FUNCIONAL	2.686.000	2.847.000	3.133.000	3.448.000
2250	SUPRIMENTO DE MATERIAIS OU EQUIPAMENTOS PARA MANUTENÇÃO FUNCIONAL	531.000	563.000	619.000	681.000
2251	PLANEJAMENTO ESTRATÉGICO	88.000	85.000	94.000	104.000
2252	ENCARGOS COM TARIFAS BANCÁRIAS/COSIP	4.601.000	5.635.000	6.209.000	6.981.000
Qtde. de Ações: 5		Total do Programa =	57.988.000	61.132.000	68.450.000
				75.450.000	

180101 SECRETARIA MUNICIPAL DE EDUCAÇÃO

Metas Financeiras R\$

Programa	Ação	2010	2011	2012	2013
1030 ATENDIMENTO EDUCACIONAL À CRIANÇA DE 0 A 5 ANOS					
1036	DESAPROPRIAÇÃO DE IMÓVEIS PARA IMPLANTAÇÃO DE CRECHES E CMEIS	1.000.000	1.020.000	1.060.000	1.100.000
1037	CONSTRUÇÃO DE CRECHES MUNICIPAIS	3.500.000	2.500.000	4.000.000	6.000.000
1038	CONSTRUÇÃO DE CENTROS MUNICIPAIS DE EDUCAÇÃO INFANTIL - CMEIS	3.500.000	4.400.000	4.400.000	33.000.000
1039	AMPLIAÇÃO DE CENTROS MUNICIPAIS DE EDUCAÇÃO INFANTIL - CMEIS	300.000	300.000	3.250.000	4.000.000
1040	IMPLEMENTAÇÃO DE PROGRAMAS E PROJETOS PEDAGÓGICOS DA EDUCAÇÃO INFANTIL	600.000	630.000	690.000	750.000
2146	LOCAÇÃO DE IMÓVEIS PARA O FUNCIONAMENTO DE ESCOLAS DE EDUCAÇÃO INFANTIL	5.000.000	6.000.000	7.000.000	8.000.000
2147	PESSOAL DA EDUCAÇÃO INFANTIL	39.650.000	42.230.000	45.810.000	48.570.000
2148	SUPRIMENTO DE MATERIAL PERMANENTE E DE CONSUMO PARA A EDUCAÇÃO ESPECIAL	2.790.000	3.506.400	4.427.600	4.945.200
2149	MANUTENÇÃO DA EDUCAÇÃO INFANTIL	14.700.000	16.350.000	17.770.000	19.800.000
2150	REFORMA DE CENTROS MUNICIPAIS DE EDUCAÇÃO INFANTIL - CMEIS	2.647.000	1.100.000	1.300.000	1.500.000
2151	REALIZAÇÃO DE EVENTOS E ATIVIDADES PEDAGÓGICAS DA EDUCAÇÃO INFANTIL	200.000	220.000	260.000	300.000
2152	UNIFORME ESCOLAR PARA A EDUCAÇÃO INFANTIL	1.000.000	1.200.000	1.300.000	1.500.000
2153	MATERIAL ESCOLAR PARA A EDUCAÇÃO INFANTIL	2.000.000	2.200.000	2.300.000	2.500.000
2154	REFORMA DE CRECHES MUNICIPAIS	50.000	50.000	3.050.000	6.015.000
Qtde. de Ações: 14		Total do Programa =	76.937.000	81.706.400	96.617.600
				137.980.200	
1031 ENSINO FUNDAMENTAL DE QUALIDADE					
1020	CONSTRUÇÃO DE ESCOLAS DO ENSINO FUNDAMENTAL	5.003.000	8.870.000	14.610.000	6.835.000
1022	AMPLIAÇÃO DE ESCOLAS DO ENSINO FUNDAMENTAL	500.000	510.000	530.000	550.000
1023	CONSTRUÇÃO DE ESCOLAS INDÍGENAS	100.000	110.000	130.000	150.000
1024	DESAPROPRIAÇÃO DE IMÓVEIS PARA IMPLANTAÇÃO DE ESCOLAS	3.000.000	3.110.000	3.330.000	3.550.000
1025	FORMAÇÃO DE DOCENTES EM NÍVEL SUPERIOR (GRADUAÇÃO/PÓS-GRADUAÇÃO)	4.000.000	4.200.000	4.300.000	4.500.000
1026	REFORMA E AMPLIAÇÃO DAS INSTALAÇÕES DA GERÊNCIA DE TECNOLOGIA EDUCACIONAL - GTE	0	4.000.000	8.000.000	0
1027	REFORMA E AMPLIAÇÃO DAS INSTALAÇÕES DA DIVISÃO DE DESENVOLVIMENTO PROFISSIONAL DO MAGISTÉRIO - DDPM	0	3.000.000	4.000.000	0
1028	IMPLEMENTAÇÃO DE PROGRAMAS E PROJETOS PEDAGÓGICOS DO ENSINO FUNDAMENTAL	13.960.000	11.300.000	12.900.000	14.500.000
1029	IMPLEMENTAÇÃO DO PROGRAMA DE AVALIAÇÃO DE DESEMPENHO DA EDUCAÇÃO MUNICIPAL	3.000.000	3.400.000	3.600.000	4.000.000
2087	LOCAÇÃO DE IMÓVEIS PARA O FUNCIONAMENTO DE ESCOLAS DO ENSINO FUNDAMENTAL	5.000.000	6.000.000	7.000.000	8.000.000
2088	PROGRAMA DINHEIRO DIRETO NA ESCOLA - PDDE	3.500.000	3.700.000	3.900.000	4.000.000
2091	SUPRIMENTO DE MATERIAL PERMANENTE E DE CONSUMO PARA O ENSINO FUNDAMENTAL	6.000.000	6.400.000	6.600.000	7.000.000
2092	MANUTENÇÃO DO ENSINO FUNDAMENTAL	39.700.000	42.500.000	46.200.000	49.000.000
2093	PESSOAL DO ENSINO FUNDAMENTAL	233.653.000	250.199.600	267.214.400	286.951.800
2094	REFORMA DE ESCOLAS DO ENSINO FUNDAMENTAL	1.400.000	1.480.000	1.640.000	1.800.000
2096	UNIFORME ESCOLAR PARA O ENSINO FUNDAMENTAL	7.000.000	7.200.000	7.300.000	7.500.000
2098	MATERIAL ESCOLAR PARA O ENSINO FUNDAMENTAL	6.488.000	7.000.000	6.400.000	6.000.000
2100	REALIZAÇÃO DE EVENTOS E ATIVIDADES PEDAGÓGICAS DO ENSINO FUNDAMENTAL	1.500.000	1.610.000	1.830.000	2.050.000
2102	FORMAÇÃO CONTINUADA DE DOCENTES E PEDAGOGOS	1.000.000	1.020.000	1.060.000	1.100.000
Qtde. de Ações: 19		Total do Programa =	334.804.000	365.609.600	400.544.400
				407.486.800	
1036 EDUCAÇÃO INCLUSIVA					
1041	IMPLEMENTAÇÃO DE PROGRAMAS E PROJETOS PEDAGÓGICOS DA EDUCAÇÃO ESPECIAL	2.500.000	2.610.000	2.830.000	3.050.000
2157	MANUTENÇÃO DO CENTRO MUNICIPAL DE EDUCAÇÃO ESPECIAL - CMEE	5.000.000	5.050.000	5.600.000	6.000.000
2158	PESSOAL DA EDUCAÇÃO ESPECIAL	1.314.000	1.529.000	1.747.000	1.892.000
2159	APOIO À EDUCAÇÃO ESPECIAL	5.000.000	5.120.000	5.360.000	5.600.000
2160	REALIZAÇÃO DE EVENTOS E ATIVIDADES PEDAGÓGICAS DA EDUCAÇÃO ESPECIAL	200.000	220.000	260.000	300.000
Qtde. de Ações: 5		Total do Programa =	14.014.000	14.529.000	15.797.000
				16.842.000	
1037 EDUCAÇÃO E CIDADANIA					
1042	IMPLANTAÇÃO DOS TELECENTROS DE INCLUSÃO DIGITAL	12.200.000	12.900.000	13.300.000	13.800.000
2161	MATERIAL DIDÁTICO ESPECÍFICO PARA A EJA	1.050.000	1.772.000	1.571.000	1.353.000
2163	PESSOAL DA EDUCAÇÃO DE JOVENS E ADULTOS	5.352.000	5.921.000	6.985.000	7.679.000
2164	REALIZAÇÃO DE EVENTOS E ATIVIDADES PEDAGÓGICAS DA EJA	200.000	220.000	260.000	300.000
2165	IMPLEMENTAÇÃO DE PROGRAMAS E PROJETOS PEDAGÓGICOS DA EJA	1.000.000	1.030.000	1.090.000	925.000
Qtde. de Ações: 5		Total do Programa =	19.802.000	21.843.000	23.206.000
				24.057.000	
1038 ENSINO RURAL					
1044	AMPLIAÇÃO DE ESCOLAS RURAIS	2.000.000	2.000.000	3.000.000	4.000.000
1045	CONSTRUÇÃO DE ESCOLAS RURAIS	2.000.000	2.000.000	2.000.000	2.000.000
2166	MANUTENÇÃO DO PROGRAMA TRANSPORTE DO ESCOLAR	10.230.000	11.280.000	12.150.000	12.950.000



Prefeitura de Manaus
Plano Plurianual – PPA 2010/2013
2633 - Gastos por Programas e Ações

Anexo IX

180101 SECRETARIA MUNICIPAL DE EDUCAÇÃO

Metas Financeiras R\$

Programa	Ação	2010	2011	2012	2013
	2167 APOIO AO ENSINO RURAL	2.200.000	2.420.000	2.560.000	2.800.000
	2168 REFORMA DE ESCOLAS RURAIS	8.663.000	9.972.000	16.952.500	25.990.250
	Qtde. de Ações: 5				
	Total do Programa =	25.093.000	27.672.000	36.662.500	47.740.250
1041	AÇÕES COMPLEMENTARES AO ENSINO				
	2170 MANUTENÇÃO DO PROGRAMA NACIONAL DE ALIMENTAÇÃO ESCOLAR (ENSINO FUNDAMENTAL) - PNAEF	18.000.000	19.200.000	20.300.000	21.500.000
	2171 MANUTENÇÃO DO PROGRAMA NACIONAL DE ALIMENTAÇÃO ESCOLAR - CRECHE - PNAEC	154.000	158.000	171.000	185.000
	2172 MANUTENÇÃO DO PROGRAMA NACIONAL DE ALIMENTAÇÃO ESCOLAR - PRÉ-ESCOLA - PNAEP	2.050.000	2.100.000	2.205.000	2.300.000
	2173 MANUTENÇÃO DO PROGRAMA NACIONAL DE ALIMENTAÇÃO ESCOLAR INDÍGENA - PNAEI	20.000	22.000	24.000	26.000
	2174 MANUTENÇÃO DO PROGRAMA NACIONAL DE ALIMENTAÇÃO ESCOLAR - EJA - PNAE EJA	660.000	690.000	720.000	750.000
	2175 MANUTENÇÃO DO PROGRAMA NACIONAL DE ALIMENTAÇÃO ESCOLAR - ENSINO MÉDIO - PNAEM	170.000	180.000	190.000	200.000
	2177 MANUTENÇÃO DO PROGRAMA SAÚDE DO ESCOLAR	300.000	330.000	390.000	450.000
	2179 MANUTENÇÃO DO PROGRAMA BOLSA ESCOLA MUNICIPAL	1.000.000	1.100.000	1.200.000	1.500.000
	Qtde. de Ações: 8				
	Total do Programa =	22.354.000	23.780.000	25.200.000	26.911.000
4002	PROGRAMA DE GESTÃO ADMINISTRATIVA				
	1046 FORMAÇÃO E CAPACITAÇÃO DE SERVIDORES TÉCNICO-ADMINISTRATIVOS DA SEMED	100.000	110.000	130.000	150.000
	1047 AMPLIAÇÃO DA SEDE DA SEMED	0	5.000.000	0	0
	2180 MANUTENÇÃO DA SEDE E DAMAIS UNIDADES ADMINISTRATIVAS DA SEMED	12.700.000	14.030.000	15.050.000	16.580.000
	2181 SUPRIMENTO DE MATERIAL PERMANENTE E DE CONSUMO PARA A SEDE DE DAMAIS UNIDADES ADMINISTRATIVAS DA SEDE	2.500.000	2.800.000	3.100.000	3.500.000
	2182 PESSOAL DA SEDE E DEMAIS UNIDADES ADMINISTRATIVAS DA SEMED	26.703.000	28.319.000	30.035.000	33.344.000
	2183 MANUTENÇÃO DO CONSELHO MUNICIPAL DE EDUCAÇÃO	30.000	33.000	39.000	45.000
	2184 MANUTENÇÃO DOS CONSELHOS DE CONTROLE SOCIAL: CONSELHO MUNICIPAL DE ALIMENTAÇÃO ESCOLAR E CONSELHO MUNICIPAL DO FUNDEB	110.000	113.000	119.000	125.000
	2185 LOCAÇÃO DE IMÓVEIS PARA O FUNCIONAMENTO DE UNIDADES ADMINISTRATIVAS DA SEMED	1.000.000	1.200.000	1.600.000	2.000.000
	2186 MANUTENÇÃO DAS AÇÕES DE INFORMÁTICA DA SEMED	3.500.000	3.750.000	3.916.000	4.110.000
	Qtde. de Ações: 9				
	Total do Programa =	46.643.000	55.355.000	53.989.000	59.854.000

190101 SECRETARIA MUNICIPAL DE COMUNICAÇÃO

Metas Financeiras R\$

Programa	Ação	2010	2011	2012	2013
1032	PROGRAMA DE GESTÃO DA POLÍTICA DE COMUNICAÇÃO SOCIAL DO MUNICÍPIO DE MANAUS				
	2082 PUBLICIDADE INSTITUCIONAL	15.495.000	16.429.000	18.373.000	20.298.000
	2083 REGISTRO E MONITORAMENTO DE INFORMAÇÃO JORNALÍSTICA	360.000	380.000	400.000	420.000
	2084 PRODUÇÃO E DOCUMENTAÇÃO DE INFORMAÇÃO DAS AÇÕES MUNICIPAIS	1.825.000	1.920.000	2.010.000	2.120.000
	2202 PUBLICIDADE LEGAL	510.000	535.000	560.000	590.000
	Qtde. de Ações: 4				
	Total do Programa =	18.190.000	19.264.000	21.343.000	23.428.000
4002	PROGRAMA DE GESTÃO ADMINISTRATIVA				
	2099 FOLHA DE PESSOAL E ENCARGOS SOCIAIS DA SEMCOM	2.318.000	2.457.000	2.703.000	2.973.000
	2101 SUPRIMENTOS DE MATERIAIS OU EQUIPAMENTOS PARA MANUTENÇÃO FUNCIONAL DA SEMCOM	150.000	160.000	170.000	180.000
	2103 CONTRATAÇÃO DE SERVIÇOS PARA MANUTENÇÃO FUNCIONAL DA SEMCOM	220.000	230.000	240.000	250.000
	Qtde. de Ações: 3				
	Total do Programa =	2.688.000	2.847.000	3.113.000	3.403.000

210101 SECRETARIA MUNICIPAL DO TRABALHO E DESENVOLVIMENTO SOCIAL

Metas Financeiras R\$

Programa	Ação	2010	2011	2012	2013
1020	ECONOMIA SOLIDÁRIA				
	1031 IMPLANTAÇÃO DO CENTRO PÚBLICO DE ECONOMIA SOLIDÁRIA	570.000	30.000	37.000	39.000
	2125 MANUTENÇÃO DO CENTRO PÚBLICO DE ECONOMIA SOLIDÁRIA	32.000	52.000	78.000	110.000
	Qtde. de Ações: 2				
	Total do Programa =	602.000	82.000	115.000	149.000
1056	APOIO AS ATIVIDADES DE QUALIFICAÇÃO PROFISSIONAL				
	2127 PROGRAMA MUNICIPAL DE QUALIFICAÇÃO PROFISSIONAL	43.000	70.000	105.000	165.000
	2129 MANUTENÇÃO DOS TELECENTROS	30.000	50.000	85.000	120.000
	2133 PROGRAMA MANAUS BILÍNGUE COPA 2014	4.356.000	4.356.000	4.369.000	0
	2267 PROJÓVEM TRABALHADOR	1.573.000	1.573.000	1.573.000	1.563.000
	Qtde. de Ações: 4				
	Total do Programa =	6.002.000	6.049.000	6.132.000	1.868.000
1057	APOIO AO EMPREENDEDORISMO LOCAL				
	1035 IMPLANTAÇÃO DE AGÊNCIAS DE DESENVOLVIMENTO LOCAL - ADL'S	60.000	0	0	0
	2138 MANUTENÇÃO DAS AGÊNCIAS DE DESENVOLVIMENTO LOCAL - ADL'S	44.000	75.000	131.000	182.000
	2139 ORGANIZAÇÃO DE CADEIAS E ARRANJOS PRODUTIVOS LOCAIS	50.000	80.000	122.000	187.000
	Qtde. de Ações: 3				
	Total do Programa =	154.000	155.000	253.000	369.000
1059	APOIO AO DESENVOLVIMENTO SOCIAL DO TRABALHADOR				
	2143 APOIO A GESTÃO DO SINE/MANAUS	1.914.000	1.914.000	1.926.000	1.984.000
	2144 OBSERVATÓRIO DO TRABALHADOR	322.000	343.000	384.000	473.000
	Qtde. de Ações: 2				
	Total do Programa =	2.236.000	2.257.000	2.310.000	2.457.000
4002	PROGRAMA DE GESTÃO ADMINISTRATIVA				
	2046 CONTRATAÇÃO DE SERVIÇOS PARA MANUTENÇÃO FUNCIONAL	1.255.000	1.257.000	1.298.000	1.405.000
	2055 SUPRIMENTOS DE MATERIAIS OU EQUIPAMENTOS PARA MANUTENÇÃO FUNCIONAL	109.000	110.000	138.000	163.000
	2056 FOLHA DE PESSOAL E ENCARGOS SOCIAIS	2.706.000	2.730.000	2.876.000	3.457.000
	Qtde. de Ações: 3				
	Total do Programa =	4.070.000	4.097.000	4.312.000	5.025.000

230901 FUNDO MUNICIPAL DE SAÚDE

Metas Financeiras R\$

Programa	Ação	2010	2011	2012	2013
1025	ATENÇÃO BÁSICA				
	1032 EXPANSÃO NA ATENÇÃO BÁSICA	24.336.000	12.471.000	10.082.000	10.192.000
	2097 GESTÃO DA ATENÇÃO BÁSICA	26.075.000	28.912.000	31.496.000	34.046.000
	2108 REFORMA E AMPLIAÇÃO NA ATENÇÃO BÁSICA	2.500.000	2.500.000	2.500.000	2.500.000
	2113 PESSOAL E ENCARGOS SOCIAIS DA ATENÇÃO BÁSICA	134.471.000	129.011.800	143.794.500	156.364.650
	Qtde. de Ações: 4				
	Total do Programa =	187.382.000	172.894.800	187.872.500	203.102.650
1026	ATENÇÃO ESPECIALIZADA				
	1033 EXPANSÃO NA ASSISTÊNCIA DE MÉDIA E ALTA COMPLEXIDADE AMBULATORIAL E HOSPITALAR	1.500.000	1.500.000	1.500.000	1.500.000
	2115 PESSOAL E ENCARGOS SOCIAIS DA ASSISTÊNCIA DE MÉDIA E ALTA COMPLEXIDADE AMBULATORIAL E HOSPITALAR	111.511.000	131.563.000	144.816.000	161.801.000
	2118 GESTÃO DA ASSISTÊNCIA DE MÉDIA E ALTA COMPLEXIDADE AMBULATORIAL E HOSPITALAR	17.097.000	19.302.000	21.007.000	22.914.000
	2119 REFORMA E AMPLIAÇÃO NA ASSISTÊNCIA DE MÉDIA E ALTA COMPLEXIDADE AMBULATORIAL E HOSPITALAR	1.325.000	1.600.000	1.900.000	2.100.000
	Qtde. de Ações: 4				
	Total do Programa =	131.433.000	153.965.000	169.223.000	188.315.000



Prefeitura de Manaus
Plano Plurianual – PPA 2010/2013
2633 - Gastos por Programas e Ações

Anexo IX

230901 FUNDO MUNICIPAL DE SAÚDE

Metas Financeiras R\$

Programa	Ação	2010	2011	2012	2013
1035	ASSISTÊNCIA FARMACÉUTICA				
2123	GESTÃO DA ASSISTÊNCIA FARMACÉUTICA	30.955.000	32.363.000	33.629.000	34.954.000
	Qtde. de Ações: 1				
	Total do Programa =	30.955.000	32.363.000	33.629.000	34.954.000
1039	VIGILÂNCIA SANITÁRIA				
2120	GESTÃO DA VIGILÂNCIA SANITÁRIA	675.000	700.000	700.000	725.000
	Qtde. de Ações: 1				
	Total do Programa =	675.000	700.000	700.000	725.000
1042	VIGILÂNCIA EPIDEMIOLÓGICA E AMBIENTAL				
1034	EXPANSÃO DA VIGILÂNCIA EPIDEMIOLÓGICA E AMBIENTAL	1.450.000	0	0	0
2116	PESSOAL E ENCARGOS SOCIAIS DA VIGILÂNCIA EPIDEMIOLÓGICA E AMBIENTAL	6.810.000	7.905.000	9.580.000	11.380.000
2121	GESTÃO DA VIGILÂNCIA EPIDEMIOLÓGICA E AMBIENTAL	12.866.000	12.520.000	12.331.000	11.933.000
2124	REFORMA E AMPLIAÇÃO DA VIGILÂNCIA EPIDEMIOLÓGICA E AMBIENTAL	800.000	800.000	800.000	800.000
	Qtde. de Ações: 4				
	Total do Programa =	21.926.000	21.225.000	22.711.000	24.113.000
1050	PROMOÇÃO DA FORMAÇÃO DO PROFISSIONAL SERVIDOR				
2089	GESTÃO DA EDUCAÇÃO E COMUNICAÇÃO NA SAÚDE	2.000.000	2.100.000	2.190.000	2.330.000
	Qtde. de Ações: 1				
	Total do Programa =	2.000.000	2.100.000	2.190.000	2.330.000
4002	PROGRAMA DE GESTÃO ADMINISTRATIVA				
1057	EXPANSÃO DA GESTÃO MUNICIPAL DO SUS	2.300.000	0	0	0
2114	PESSOAL E ENCARGOS SOCIAIS DA GESTÃO MUNICIPAL DO SUS	49.530.000	55.455.000	61.380.000	68.010.000
2117	GESTÃO DO CONSELHO MUNICIPAL DE SAÚDE	662.000	794.200	878.500	1.048.350
2122	GESTÃO MUNICIPAL DO SUS	4.004.000	4.139.000	3.779.000	3.919.000
2257	REFORMA DA GESTÃO MUNICIPAL DO SUS	200.000	500.000	200.000	200.000
	Qtde. de Ações: 5				
	Total do Programa =	56.696.000	60.888.200	66.237.500	73.177.350

270101 SECRETARIA MUNICIPAL DE INFRAESTRUTURA

Metas Financeiras R\$

Programa	Ação	2010	2011	2012	2013
1060	SISTEMA VIÁRIO DO MUNICÍPIO DE MANAUS				
1051	CONSTRUÇÃO DE VIADUTOS	63.148.000	64.205.000	16.630.000	12.000.000
2243	CONSERVAÇÃO DO SISTEMA VIÁRIO E DEMAIS OBRAS COMPLEMENTARES	69.149.000	68.128.000	68.823.000	72.812.000
	Qtde. de Ações: 2				
	Total do Programa =	132.297.000	132.333.000	85.453.000	84.812.000
1061	LOGRADOUROS PÚBLICOS DE MANAUS				
1050	CONSTRUÇÃO OU AMPLIAÇÃO DE LOGRADOUROS PÚBLICOS	1.530.000	1.100.000	1.200.000	1.300.000
2244	MANUTENÇÃO E CONSERVAÇÃO DE LOGRADOUROS PÚBLICOS	420.000	440.000	460.000	480.000
	Qtde. de Ações: 2				
	Total do Programa =	1.950.000	1.540.000	1.660.000	1.780.000
1068	IGARAPÉS DE MANAUS				
1052	SANEAMENTO DE IGARAPÉS DE MANAUS	107.610.000	18.150.000	15.884.000	1.000.000
	Qtde. de Ações: 1				
	Total do Programa =	107.610.000	18.150.000	15.884.000	1.000.000
1071	DESENVOLVIMENTO COMUNITÁRIO				
1053	CONSTRUÇÃO, REFORMA E RECUPERAÇÃO DE CENTROS COMUNITÁRIOS	1.000.000	800.000	600.000	400.000
	Qtde. de Ações: 1				
	Total do Programa =	1.000.000	800.000	600.000	400.000
1073	CAPTAÇÃO E DISTRIBUIÇÃO DE ÁGUA POTÁVEL				
1048	SISTEMA DE ABASTECIMENTO DE ÁGUA	25.000	0	0	0
	Qtde. de Ações: 1				
	Total do Programa =	25.000	0	0	0
4002	PROGRAMA DE GESTÃO ADMINISTRATIVA				
2245	FOLHA DE PESSOAL E ENCARGOS SOCIAIS	65.010.000	66.713.000	72.867.000	79.636.000
2246	SUPRIMENTOS DE MATERIAIS OU EQUIPAMENTOS PARA MANUTENÇÃO FUNCIONAL	586.000	636.000	688.000	741.000
2247	CONTRATAÇÃO DE SERVIÇOS PARA MANUTENÇÃO FUNCIONAL	2.760.000	2.841.000	2.922.000	3.003.000
	Qtde. de Ações: 3				
	Total do Programa =	68.356.000	70.190.000	76.477.000	83.380.000

270102 PROG. DE DESENV. URBANO E INCLUSÃO SÓCIO-AMBIENTAL DE MANAUS

Metas Financeiras R\$

Programa	Ação	2010	2011	2012	2013
1027	DESENVOLVIMENTO URBANO E INCLUSÃO SÓCIO-AMBIENTAL DE MANAUS				
1008	URBANIZAR DE FORMA INTEGRADA ÁREAS CARENTES DA CIDADE	15.134.000	13.000.000	19.120.000	11.051.000
1009	CONSTRUIR INTERCEPTORES DE ESGOTO	2.939.000	0	1.260.000	0
1010	CONSTRUIR ESTAÇÕES DE TRATAMENTO DE ESGOTO	5.995.000	0	0	0
1011	CONSTRUIR O PARQUE JORGE TEIXEIRA	0	1.138.000	0	0
1012	CONSTRUÇÃO DE CENTROS DE ASSISTÊNCIA SOCIAL	6.152.000	3.795.000	0	0
1013	IMPLANTAR CRECHE COMUNITÁRIA	1.260.000	1.470.000	0	0
1014	DESENVOLVER UMA NOVA EDUCAÇÃO SOCIAL	840.000	630.000	0	0
1015	CAPACITAR E TREINAR O SERVIDOR	362.000	271.000	271.000	0
1016	ELABORAR PLANOS ESTRATÉGICOS	513.000	1.680.000	0	315.000
2285	SUPRIMENTO DE MATERIAIS DO PROURBIS	431.000	523.000	144.000	40.000
2286	CONTRATAÇÃO DE SERVIÇOS DO PROURBIS	5.757.000	4.260.000	3.086.000	1.174.000
	Qtde. de Ações: 11				
	Total do Programa =	39.383.000	26.767.000	23.881.000	12.580.000

270901 FUNDO MUNICIPAL DE HABITAÇÃO - FMH

Metas Financeiras R\$

Programa	Ação	2010	2011	2012	2013
1080	HABITAÇÃO POPULAR				
1058	CONSTRUÇÃO DE CASAS POPULARES	44.233.000	1.786.000	689.000	745.000
	Qtde. de Ações: 1				
	Total do Programa =	44.233.000	1.786.000	689.000	745.000

280101 SECRETARIA MUNICIPAL DE MEIO AMBIENTE E SUSTENTABILIDADE

Metas Financeiras R\$

Programa	Ação	2010	2011	2012	2013
1081	CONTROLE E QUALIDADE AMBIENTAL				
2266	APRIMORAMENTO DAS ATIVIDADES DE CONTROLE E QUALIDADE AMBIENTAL	150.000	141.800	95.200	95.200
	Qtde. de Ações: 1				
	Total do Programa =	150.000	141.800	95.200	95.200
1082	MANAUS MAIS VERDE				
1067	PROJETO CORREDOR ECOLÓGICO URBANO	415.000	0	0	0
2268	FORTALECIMENTO DOS PROJETOS DE EDUCAÇÃO AMBIENTAL	100.000	110.000	120.000	130.000
2269	MANUTENÇÃO DE ÁREAS PROTEGIDAS	100.000	120.000	140.000	160.000
2271	APERFEIÇOAMENTO DA GESTÃO TERRITORIAL E AMBIENTAL	54.000	20.000	20.000	20.000
2272	IMPLEMENTAÇÃO DO PAISAGISMO E DA ARBORIZAÇÃO URBANA	108.000	138.000	168.000	188.000
	Qtde. de Ações: 5				
	Total do Programa =	777.000	388.000	448.000	498.000



Prefeitura de Manaus
Plano Plurianual – PPA 2010/2013
2633 - Gastos por Programas e Ações

Anexo IX

280901 FUNDO MUNICIPAL DE DESENVOLVIMENTO E MEIO AMBIENTE

Metas Financeiras R\$

Programa	Ação	2010	2011	2012	2013
1081	CONTROLE E QUALIDADE AMBIENTAL				
	2187 APOIO A PROJETOS AMBIENTAIS	690.000	742.000	797.000	856.000
	Qtde. de Ações: 1				
	Total do Programa =	690.000	742.000	797.000	856.000

290101 SECRETARIA MUNICIPAL DE GOVERNO

Metas Financeiras R\$

Programa	Ação	2010	2011	2012	2013
4002	PROGRAMA DE GESTÃO ADMINISTRATIVA				
	2036 FOLHA DE PESSOAL E ENCARGOS SOCIAIS DA SEMGOV	2.625.000	2.756.000	2.893.000	3.037.000
	2038 MANUTENÇÃO ADMINISTRATIVA DA SECRETARIA MUNICIPAL DE GOVERNO	480.000	659.000	863.000	1.094.000
	Qtde. de Ações: 2				
	Total do Programa =	3.105.000	3.415.000	3.756.000	4.131.000

300101 SECRETARIA MUNICIPAL DE PRODUÇÃO E ABASTECIMENTO

Metas Financeiras R\$

Programa	Ação	2010	2011	2012	2013
1050	PROMOÇÃO DA FORMAÇÃO DO PROFISSIONAL SERVIDOR				
	2022 CAPACITAÇÃO DOS SERVIDORES DA SEMPAB	55.000	55.000	55.000	55.000
	Qtde. de Ações: 1				
	Total do Programa =	55.000	55.000	55.000	55.000
1085	ABASTECIMENTO INTEGRADO				
	1004 IMPLANTAÇÃO DO SERVIÇO DE INSPEÇÃO MUNICIPAL - SIM	130.000	145.000	151.000	157.000
	1005 IMPLANTAÇÃO DA EDUCAÇÃO AMBIENTAL NOS MERCADOS, FEIRAS, COMÉRCIO INFORMAL E ZONA RURAL	55.000	55.000	55.000	55.000
	2017 MANUTENÇÃO DO PADRÃO DE HIGIENE E SEGURANÇA DOS MERCADOS E FEIRAS	310.000	546.000	612.130	526.470
	2018 ASSISTÊNCIA TÉCNICA AOS PEQUENOS PRODUTORES RURAIS	327.760	410.000	378.000	397.000
	2020 EXPANSÃO, REFORMA, RECUPERAÇÃO E REVITALIZAÇÃO DOS EQUIPAMENTOS DA REDE DE ABASTECIMENTO	3.600.000	4.460.551	4.720.000	5.130.000
	2024 MANUTENÇÃO DAS UNIDADES LOCAIS DE ASSISTÊNCIA TÉCNICA E EXTENSÃO RURAL E MANUTENÇÃO DAS PATRULHAS AGRÍCOLAS	200.000	220.000	240.000	260.000
	2028 IMPLANTAÇÃO DE HORTAS NAS ESCOLAS MUNICIPAIS E NAS RESIDÊNCIAS DE FAMÍLIAS DE BAIXA RENDA	180.000	196.000	206.000	216.000
	2072 MANUTENÇÃO DO TERMINAL PESQUEIRO	150.000	165.000	178.000	190.000
	Qtde. de Ações: 8				
	Total do Programa =	4.952.760	6.197.551	6.540.130	6.931.470
1086	COMÉRCIO INFORMAL				
	1003 CONSTRUÇÃO DO SHOPPING POPULAR PARA CAMELÔS	1.100.000	0	0	0
	2019 ORGANIZAÇÃO DAS FEIRAS ITINERANTES E COMÉRCIO AMBULANTE PRATICADO NA CIDADE DE MANAUS	95.000	106.000	113.000	119.000
	2058 MANUTENÇÃO DO SHOPPING DOS CAMELÔS	35.000	70.000	90.000	110.000
	Qtde. de Ações: 3				
	Total do Programa =	1.230.000	176.000	203.000	229.000
4002	PROGRAMA DE GESTÃO ADMINISTRATIVA				
	2014 SUPRIMENTOS DE MATERIAIS OU EQUIPAMENTOS PARA MANUTENÇÃO FUNCIONAL	530.000	704.000	774.000	825.000
	2015 CONTRATAÇÃO DE SERVIÇOS PARA MANUTENÇÃO FUNCIONAL	724.000	803.000	841.000	879.000
	2016 FOLHA DE PESSOAL E ENCARGOS SOCIAIS	9.946.240	10.548.449	11.596.870	12.749.530
	Qtde. de Ações: 3				
	Total do Programa =	11.200.240	12.055.449	13.211.870	14.453.530

310101 SECRETARIA MUNICIPAL DE ASSUNTOS FEDERATIVOS

Metas Financeiras R\$

Programa	Ação	2010	2011	2012	2013
4002	PROGRAMA DE GESTÃO ADMINISTRATIVA				
	2277 FOLHA DE PESSOAL E ENCARGOS SOCIAIS DA SEMAF	2.505.000	2.672.000	2.833.000	3.003.000
	2278 CAPACITAÇÃO DOS SERVIDORES DA SEMAF	10.000	11.000	12.000	13.000
	2279 CONTRATAÇÃO DE SERVIÇOS PARA MANUTENÇÃO FUNCIONAL	269.000	277.000	285.000	293.000
	2280 SUPRIMENTOS DE MATERIAIS OU EQUIPAMENTOS PARA MANUTENÇÃO FUNCIONAL	63.000	68.000	73.000	78.000
	2281 DEMANDAS CONTINGENCIAIS EM RELAÇÃO AO PROGRAMA TFD	153.000	172.000	189.000	209.000
	Qtde. de Ações: 5				
	Total do Programa =	3.000.000	3.200.000	3.392.000	3.596.000

330101 SECRETARIA MUNICIPAL DE DESPORTO, LAZER E JUVENTUDE

Metas Financeiras R\$

Programa	Ação	2010	2011	2012	2013
1002	PROMOÇÃO DE ESPORTE E LAZER				
	1001 PARTICIPAÇÃO NO PROGRAMA SEGUNDO TEMPO	583.000	0	0	0
	1069 CONSTRUÇÃO E AMPLIAÇÃO DAS INSTALAÇÕES DE ESPORTE E LAZER	4.000	4.240	4.496	4.764
	2007 PROMOÇÃO E DESENVOLVIMENTO DE ATIVIDADES FÍSICO-DESPORTIVAS	800.000	848.000	898.880	952.813
	2008 INCENTIVO AO DESPORTO E A EVENTOS DESPORTIVOS E DE LAZER	1.200.000	1.272.000	1.348.320	1.429.219
	2009 REFORMA DAS INSTALAÇÕES DE ESPORTE E LAZER	219.000	232.140	246.076	260.632
	Qtde. de Ações: 5				
	Total do Programa =	2.806.000	2.356.380	2.497.772	2.647.628
4002	PROGRAMA DE GESTÃO ADMINISTRATIVA				
	2011 FOLHA DE PESSOAL E ENCARGOS SOCIAIS DA SEMDEJ	4.836.500	5.126.430	5.638.007	6.201.398
	2012 CONTRATAÇÃO DE SERVIÇOS PARA MANUTENÇÃO FUNCIONAL DA SEMDEJ	1.241.500	1.315.990	1.394.949	1.478.646
	2013 SUPRIMENTOS DE MATERIAIS OU EQUIPAMENTOS PARA MANUTENÇÃO FUNCIONAL DA SEMDEJ	520.000	551.200	584.272	619.328
	Qtde. de Ações: 3				
	Total do Programa =	6.598.000	6.993.620	7.617.228	8.299.372

350101 RECURSOS SUPERVISIONADOS PELA SEMAD

Metas Financeiras R\$

Programa	Ação	2010	2011	2012	2013
1046	SERVIÇOS URBANOS DE ILUMINAÇÃO PÚBLICA				
	2107 CUSTEIO DA REDE DE ILUMINAÇÃO PÚBLICA	36.899.000	39.200.000	41.250.000	44.000.000
	2109 EXPANSÃO DA REDE DE ILUMINAÇÃO PÚBLICA	3.000.000	6.655.000	12.035.000	16.832.000
	2110 ILUMINAÇÃO ARTÍSTICA	1.000.000	1.000.000	1.000.000	1.000.000
	2111 ILUMINAÇÃO TEMPORÁRIA	1.500.000	2.000.000	2.000.000	3.000.000
	2198 MANUTENÇÃO DA REDE DE ILUMINAÇÃO PÚBLICA	1.320.000	1.400.000	1.484.000	1.573.000
	Qtde. de Ações: 5				
	Total do Programa =	43.719.000	50.255.000	57.769.000	66.405.000
4002	PROGRAMA DE GESTÃO ADMINISTRATIVA				
	2052 ENCARGOS GERAIS DA ADMINISTRAÇÃO	34.453.000	35.009.000	35.965.000	37.979.000
	2071 MANUTENÇÃO DO ESTÁGIO REMUNERADO	5.678.000	5.678.000	5.678.000	5.678.000
	Qtde. de Ações: 2				
	Total do Programa =	40.131.000	40.687.000	41.643.000	43.657.000

370101 SECRETARIA MUNICIPAL DE ASSISTÊNCIA SOCIAL E DIREITOS HUMANOS

Metas Financeiras R\$

Programa	Ação	2010	2011	2012	2013
1055	GESTÃO DA POLÍTICA DA ASSISTÊNCIA SOCIAL				
	2126 CAPACITAÇÃO DE RECURSOS HUMANOS DA REDE DE PROTEÇÃO SOCIAL	10.000	13.000	16.000	19.000
	2128 MANUTENÇÃO DE ÓRGÃOS COLEGIADOS SETORIAIS VINCULADOS À SEMASDH	10.000	13.000	16.000	19.000
	2132 IMPLANTAÇÃO DO SISTEMA DE MONITORAMENTO E AVALIAÇÃO DO SUAS NO MUNICÍPIO DE MANAUS / AM	10.000	13.000	16.000	19.000



Prefeitura de Manaus
Plano Plurianual – PPA 2010/2013
2633 - Gastos por Programas e Ações

Anexo IX

370101 SECRETARIA MUNICIPAL DE ASSISTÊNCIA SOCIAL E DIREITOS HUMANOS

Metas Financeiras R\$

Programa	Ação	2010	2011	2012	2013
2134	MANUTENÇÃO DA REDE MUNICIPAL DE PROTEÇÃO SOCIAL	10.000	13.000	16.000	19.000
2135	MANUTENÇÃO DOS CONSELHOS TUTELARES	481.000	549.000	583.350	563.303
2206	MANUTENÇÃO DO SISTEMA DE MONITORAMENTO E AVALIAÇÃO DO SUAS NO MUNICÍPIO DE MANAUS	10.000	10.000	16.550	17.377
2221	REALIZAÇÃO DE CONFERÊNCIAS SETORIAIS	10.000	13.000	16.000	19.000
Qtde. de Ações: 7					
Total do Programa =		541.000	624.000	679.900	675.680
1062	PROTEÇÃO SOCIAL BÁSICA				
2193	IMPLEMENTAÇÃO DOS SERVIÇOS DA PRESTAÇÃO DE BENEFÍCIOS SOCIOASSISTENCIAIS	52.000.000	54.200.000	56.440.000	58.728.000
2194	MANUTENÇÃO DE CRAS'S E DE CASAS DE APOIO SOCIAL	10.000	13.000	16.000	19.000
2195	EXPANSÃO DA REDE DE CENTROS DE REFERÊNCIA DA ASSISTÊNCIA SOCIAL	10.000	13.000	16.000	19.000
2197	MANUTENÇÃO DOS SERVIÇOS DE ASSISTÊNCIA FUNERÁRIA	1.000.000	1.050.000	1.105.000	1.160.000
2199	EXPANSÃO DA REDE DOS SERVIÇOS DE ASSISTÊNCIA FUNERÁRIA	10.000	13.000	16.000	19.000
2200	MANUTENÇÃO DOS SERVIÇOS DE EDUCAÇÃO E SEGURANÇA ALIMENTAR E NUTRICIONAL	10.000	13.000	16.000	19.000
2201	EXPANSÃO DA REDE DOS SERVIÇOS DE EDUCAÇÃO E SEGURANÇA ALIMENTAR E NUTRICIONAL	10.000	13.000	16.000	19.000
2203	MANUTENÇÃO DO PROGRAMA PROJÓVEM ADOLESCENTE	10.000	13.000	16.000	19.000
2209	MANUTENÇÃO DO BALCÃO DOS DIREITOS/CARAVANA DA CIDADANIA	10.000	13.000	16.000	19.000
2233	EXPANSÃO DA REDE DO BALCÃO DOS DIREITOS/CARAVANA DA CIDADANIA	10.000	13.000	16.000	19.000
Qtde. de Ações: 10					
Total do Programa =		53.080.000	55.354.000	57.673.000	60.040.000
1063	PROTEÇÃO SOCIAL ESPECIAL				
2192	EXPANSÃO DA REDE DA MUNICIPALIZAÇÃO DO ATENDIMENTO DAS MEDIDAS SOCIOEDUCATIVAS CUMPRIDAS EM REGIME ABERTO LA/PSC	10.000	10.500	11.025	11.580
2222	MANUTENÇÃO DE ABRIGOS TEMPORÁRIOS DE ATENDIMENTO INTEGRAL	10.000	13.000	16.000	19.000
2223	IMPLANTAÇÃO DOS SERVIÇOS DE ABRIGAMENTO	10.000	13.000	16.000	19.000
2224	IMPLEMENTAÇÃO DO PROJETO "PASSAPORTE PARA INCLUSÃO SOCIAL" DE POPULAÇÕES EM SITUAÇÃO DE RUA	500.000	600.000	720.000	864.000
2226	IMPLANTAÇÃO DO PROJETO FAMÍLIA ACOLHEDORA	20.000	13.000	16.000	19.000
2227	MANUTENÇÃO DO SERVIÇO MUNICIPAL DE ENFRENTAMENTO A VIOLÊNCIA, ABUSO E EXPLORAÇÃO SEXUAL PRATICADOS CONTRA CRIANÇAS E ADOLESCENTES	10.000	13.000	16.000	19.000
2228	EXPANSÃO DA REDE DOS CREAS	10.000	13.000	16.000	19.000
2229	MANUTENÇÃO DE CREAS	10.000	13.000	16.000	19.000
2230	IMPLEMENTAÇÃO DAS AÇÕES DE PREVENÇÃO E COMBATE AO TRABALHO INFANTIL/JORNADA AMPLIADA	10.000	10.500	11.025	11.580
2231	MANUTENÇÃO DA CENTRAL DE ATENDIMENTO SÓCIOEMERGENCIAL/SERVIÇO DE ABORDAGENS DE RUA	10.000	10.500	11.025	11.580
2232	MANUTENÇÃO DA MUNICIPALIZAÇÃO DO ATENDIMENTO DAS MEDIDAS SOCIOEDUCACIONAIS CUMPRIDAS EM REGIME ABERTO LA/PSC	10.000	10.500	11.025	11.580
Qtde. de Ações: 11					
Total do Programa =		610.000	720.000	860.100	1.024.320
4002	PROGRAMA DE GESTÃO ADMINISTRATIVA				
2130	FOLHA DE PESSOAL E ENCARGOS SOCIAIS	13.934.000	14.770.000	16.247.000	17.872.000
2237	SUPRIMENTOS DE MATERIAIS OU EQUIPAMENTOS PARA MANUTENÇÃO FUNCIONAL	380.000	414.000	457.000	515.000
2238	CONTRATAÇÃO DE SERVIÇOS PARA MANUTENÇÃO FUNCIONAL	1.965.000	2.358.000	2.844.000	3.458.000
Qtde. de Ações: 3					
Total do Programa =		16.279.000	17.542.000	19.548.000	21.845.000

370901 FUNDO MUNICIPAL DE ASSISTÊNCIA SOCIAL

Metas Financeiras R\$

Programa	Ação	2010	2011	2012	2013
1050	PROMOÇÃO DA FORMAÇÃO DO PROFISSIONAL SERVIDOR				
2216	CAPACITAÇÃO DE SERVIDORES DOS FUNDOS	65.000	70.000	70.000	70.000
Qtde. de Ações: 1					
Total do Programa =		65.000	70.000	70.000	70.000
1066	PROGRAMA DE APOIO A REDE SOCIOASSISTENCIAL DO MUNICÍPIO				
2188	PROGRAMA PARA PORTADORES DE DEFICIÊNCIA - PPD	245.000	245.000	245.000	245.000
2189	PROGRAMA DE ATENÇÃO INTEGRAL A FAMÍLIA - PAIF	1.547.000	1.597.000	1.597.000	1.547.000
2190	PROGRAMA DE APOIO A PESSOA IDOSA - API	86.000	86.000	86.000	86.000
2191	PROGRAMA REGIME DE ABRIGO	132.000	132.000	132.000	132.000
2204	SERVIÇO DE ENFRENTAMENTO A VIOLÊNCIA SEXUAL CONTRA CRIANÇAS E ADOLESCENTE - CREAS / PROGRAMA SENTINELA	230.000	64.000	62.000	61.000
2205	ATENDIMENTO A ADOLESCENTES AUTOR DE ATO INFRACIONAL / MEDIDAS SOCIOEDUCATIVAS EM MEIO ABERTO - CREAS	20.000	114.000	116.000	114.000
2208	PROJÓVEM ADOLESCENTE	2.658.000	3.554.000	4.062.000	4.713.000
2210	PROGRAMA DE ATENÇÃO À INFÂNCIA	100.000	50.000	50.000	0
2211	ÍNDICE DE GESTÃO DESCENTRALIZADO - IGD	990.000	1.040.000	1.150.000	630.000
2213	APOIO A CONVÊNIOS DIVERSOS	270.000	150.000	150.000	0
2273	MANUTENÇÃO ADMINISTRATIVA DO FMAS	33.000	30.000	30.000	30.000
2275	PROGRAMA DE ERRADICAÇÃO DO TRABALHO INFANTIL - PETI	350.000	260.000	260.000	210.000
2276	APOIO TÉCNICO E LOGÍSTICO ÀS DEMANDAS DO FMAS	2.000	2.000	2.000	2.000
Qtde. de Ações: 13					
Total do Programa =		6.663.000	7.324.000	7.942.000	7.770.000

370902 FUNDO MUNICIPAL DE DIREITOS DA CRIANÇA E DO ADOLESCENTE

Metas Financeiras R\$

Programa	Ação	2010	2011	2012	2013
1075	ASSISTÊNCIA À INFÂNCIA E À JUVENTUDE				
2225	APOIO TÉCNICO FINANCEIRO A REDE DE SERVIÇOS PARA PROTEÇÃO À INFÂNCIA E ADOLESCÊNCIA	1.816.000	2.037.000	2.259.000	2.483.000
Qtde. de Ações: 1					
Total do Programa =		1.816.000	2.037.000	2.259.000	2.483.000

370903 FUNDO MUNICIPAL DE DIREITOS HUMANOS

Metas Financeiras R\$

Programa	Ação	2010	2011	2012	2013
1078	EXECUÇÃO DA POLÍTICA MUNICIPAL DE DIREITOS				
2248	APOIO TÉCNICO FINANCEIRO A REDE DE DEFESA DOS DIREITOS HUMANOS	40.000	42.000	45.000	48.000
Qtde. de Ações: 1					
Total do Programa =		40.000	42.000	45.000	48.000

370904 FUNDO MUNICIPAL DE APOIO A PESSOA COM DEFICIÊNCIA

Metas Financeiras R\$

Programa	Ação	2010	2011	2012	2013
1077	ASSISTÊNCIA A REDE DE PROTEÇÃO DOS DIREITOS DO PORTADOR DE DEFICIÊNCIA				
2240	APOIO TÉCNICO FINANCEIRO A REDE DE PROTEÇÃO E DEFESA DOS DIREITOS DO PORTADOR DE DEFICIÊNCIA	40.000	42.000	45.000	48.000
Qtde. de Ações: 1					
Total do Programa =		40.000	42.000	45.000	48.000



Prefeitura de Manaus
Plano Plurianual – PPA 2010/2013
2633 - Gastos por Programas e Ações

Anexo IX

380101 SECRETARIA MUNICIPAL DE LIMPEZA E SERVIÇOS PÚBLICOS

Metas Financeiras R\$

Programa	Ação	2010	2011	2012	2013
1005	MANAUS MAIS LIMPA				
2061	MANUTENÇÃO DA COLETA DE LIXO	74.131.000	78.047.000	82.934.000	88.215.000
2062	TRATAMENTO E DESTINAÇÃO FINAL DOS RESÍDUOS SÓLIDOS NO ATERRO SANITÁRIO DE MANAUS	20.430.000	21.514.000	22.864.000	24.300.000
2063	LIMPEZA DE IGARAPÉS	3.467.000	3.649.000	3.900.000	4.125.000
2064	MANUTENÇÃO DE RUAS E LOGRADOUROS PÚBLICOS	3.950.000	4.190.000	4.500.000	4.713.000
2065	EDUCAÇÃO E CONSCIENTIZAÇÃO QUANTO À DISPOSIÇÃO CORRETA DO LIXO	60.000	64.000	65.000	72.000
2066	MANUTENÇÃO E CONSERVAÇÃO DE PRAÇAS E JARDINS	141.000	148.000	150.000	168.000
2067	MANUTENÇÃO ADMINISTRATIVA E OPERACIONAL DOS CEMITÉRIOS	118.000	124.000	129.000	140.000
2068	MANUTENÇÃO E CONSERVAÇÃO DOS BANHEIROS PÚBLICOS	60.000	61.000	63.000	71.000
Qtde. de Ações:	8				
	Total do Programa =	102.357.000	107.797.000	114.605.000	121.804.000
4002	PROGRAMA DE GESTÃO ADMINISTRATIVA				
2069	PESSOAL E ENCARGOS SOCIAIS DA SEMULSP	50.189.000	52.852.000	56.169.000	59.713.000
2070	MANUTENÇÃO ADMINISTRATIVA DA SEMULSP	1.124.000	1.141.000	1.164.000	1.280.000
Qtde. de Ações:	2				
	Total do Programa =	51.313.000	53.993.000	57.333.000	60.993.000

390101 SECRETARIA MUNICIPAL DE PROJETOS ESPECIAIS E GESTÃO TECNOLÓGICA

Metas Financeiras R\$

Programa	Ação	2010	2011	2012	2013
1018	PROGRAMA BOLSA UNIVERSIDADE				
1043	CONCESSÃO DE BOLSAS DE ESTUDOS A ESTUDANTES UNIVERSITÁRIOS DE BAIXA RENDA	20.000	29.000	38.000	47.000
Qtde. de Ações:	1				
	Total do Programa =	20.000	29.000	38.000	47.000
1019	PROGRAMA INCLUSÃO DIGITAL				
1007	IMPLANTAÇÃO DE QUIOSQUES DIGITAIS EM PONTOS TURÍSTICOS DO MUNICÍPIO	93.000	25.400	48.100	57.500
1066	IMPLANTAÇÃO DE TELECENTROS	12.000	12.000	12.000	12.000
Qtde. de Ações:	2				
	Total do Programa =	105.000	37.400	60.100	69.500
1043	PROGRAMA PARCERIA PÚBLICO PRIVADA - PPP/AM				
1021	CELEBRAÇÃO DE PARCERIAS PÚBLICO PRIVADA	10.000	20.000	30.000	40.000
Qtde. de Ações:	1				
	Total do Programa =	10.000	20.000	30.000	40.000
1053	PROGRAMA MODERNIZAÇÃO DA INFRAESTRUTURA DE TECNOLOGIA DA INFORMAÇÃO				
1055	IMPLANTAÇÃO DO PLANO DIRETOR DE INFORMÁTICA	50.000	60.000	60.000	50.000
1056	IMPLANTAÇÃO REDE METROPOLITANA SEM FIO DE ALTA VELOCIDADE NA PREFEITURA DE MANAUS	10.000	2.000	20.000	10.000
2212	AQUISIÇÃO E IMPLANTAÇÃO DE EQUIPAMENTOS PARA INFRAESTRUTURA DE TECNOLOGIA DA INFORMAÇÃO DA PREFEITURA DE MANAUS	239.000	260.000	200.000	130.300
2215	CAPACITAÇÃO E APERFEIÇOAMENTO EM TECNOLOGIA DA INFORMAÇÃO	110.000	90.000	39.880	31.016
2254	IMPLANTAÇÃO DE SISTEMAS DE INFORMÁTICA E APLICATIVOS	35.000	12.000	7.100	400
2256	IMPLANTAÇÃO DE POLÍTICAS, PADRÕES E PROCESSOS DE QUALIDADE E SEGURANÇA DE TECNOLOGIA DA INFORMAÇÃO PARA A PREFEITURA DE MANAUS	20.000	2.000	2.000	200
2260	AQUISIÇÃO E IMPLANTAÇÃO DE EQUIPAMENTOS DE TELECOMUNICAÇÕES PARA A INFRAESTRUTURA DE TECNOLOGIA DA INFORMAÇÃO	70.000	3.000	2.600	200
Qtde. de Ações:	7				
	Total do Programa =	534.000	429.000	331.580	222.116
1083	PROGRAMA DISTRITO INDUSTRIAL DA MICRO E PEQUENA EMPRESA - DIMICRO				
1068	IMPLANTAÇÃO DO DISTRITO INDUSTRIAL DA MICRO E PEQUENA EMPRESA	9.000.000	0	0	0
Qtde. de Ações:	1				
	Total do Programa =	9.000.000	0	0	0
4002	PROGRAMA DE GESTÃO ADMINISTRATIVA				
2050	FOLHA DE PESSOAL E ENCARGOS SOCIAIS	4.073.000	4.367.000	4.849.000	5.374.000
2051	CONTRATAÇÃO DE SERVIÇOS PARA MANUTENÇÃO FUNCIONAL DA SEMTEC	1.169.000	1.348.600	1.433.320	1.531.384
2053	SUPRIMENTOS DE MATERIAIS OU EQUIPAMENTOS PARA MANUTENÇÃO FUNCIONAL DA SEMTEC	262.000	312.000	367.000	442.000
Qtde. de Ações:	3				
	Total do Programa =	5.504.000	6.027.600	6.649.320	7.347.384

390901 FUNDO MUNICIPAL DE FOMENTO À MICRO E PEQUENA EMPRESA

Metas Financeiras R\$

Programa	Ação	2010	2011	2012	2013
1047	CONCESSÃO DE EMPRÉSTIMOS E FINANCIAMENTOS				
2176	CONCESSÃO DE EMPRÉSTIMOS E FINANCIAMENTOS	13.459.000	16.531.000	19.736.000	23.291.000
Qtde. de Ações:	1				
	Total do Programa =	13.459.000	16.531.000	19.736.000	23.291.000
4002	PROGRAMA DE GESTÃO ADMINISTRATIVA				
2155	SUPRIMENTOS DE MATERIAIS OU EQUIPAMENTOS PARA MANUTENÇÃO FUNCIONAL DO FUMIEP	310.000	380.000	420.000	310.000
2156	CONTRATAÇÃO DE SERVIÇOS PARA MANUTENÇÃO FUNCIONAL DO FUMIEP	1.231.000	1.389.000	1.444.000	1.299.000
Qtde. de Ações:	2				
	Total do Programa =	1.541.000	1.769.000	1.864.000	1.609.000

520201 FUNDAÇÃO DE APOIO AO IDOSO "DOUTOR THOMAS"

Metas Financeiras R\$

Programa	Ação	2010	2011	2012	2013
1004	ASSISTÊNCIA À PESSOA IDOSA				
3002	CONSTRUÇÃO DE UM CENTRO DE FISIOTERAPIA NAS DEPENDÊNCIAS DA FUNDAÇÃO DE APOIO AO IDOSO "DR. THOMAS"	400.000	0	0	0
3030	REFORMA E AMPLIAÇÃO NAS INSTALAÇÕES FÍSICAS DA FUNDAÇÃO DE APOIO AO IDOSO "DR. THOMAS"	1.036.000	0	0	0
3031	REFORMA DA PISCINA DO PARQUE MUNICIPAL DO IDOSO	164.000	0	0	0
4001	ATENDIMENTO DOMICILIAR AO IDOSO - (PROGRAMA DE ATENDIMENTO DOMICILIAR AO IDOSO - PADI)	100.000	101.100	102.200	103.500
4002	CAPACITAÇÃO DE RECURSOS HUMANOS COM VISÃO GERONTOLÓGICA	93.000	93.950	94.970	96.200
4004	ATENDIMENTO DE LONGA PERMANÊNCIA	740.000	748.100	756.850	766.050
4005	ATENDIMENTO NO CENTRO DE CONVIVÊNCIA "PARQUE MUNICIPAL DO IDOSO"	180.000	182.500	184.950	187.900
Qtde. de Ações:	7				
	Total do Programa =	2.713.000	1.125.650	1.138.970	1.153.650
4002	PROGRAMA DE GESTÃO ADMINISTRATIVA				
4009	FOLHA DE PESSOAL E ENCARGOS SOCIAIS DA FUNDAÇÃO DR. THOMAS	4.512.000	4.781.500	5.256.000	5.777.600
4010	CONTRATAÇÃO DE SERVIÇOS PARA A MANUTENÇÃO FUNCIONAL DA FUNDAÇÃO DR. THOMAS	1.741.000	1.730.650	1.878.430	2.034.850
4011	SUPRIMENTOS DE MATERIAIS OU EQUIPAMENTOS PARA MANUTENÇÃO FUNCIONAL DA FUNDAÇÃO DR. THOMAS	100.000	101.000	102.200	103.400
Qtde. de Ações:	3				
	Total do Programa =	6.353.000	6.613.150	7.236.630	7.915.850



Prefeitura de Manaus
Plano Plurianual – PPA 2010/2013
2633 - Gastos por Programas e Ações

Anexo IX

540201 INSTITUTO MUNICIPAL DE TRÂNSITO E TRANSPORTE URBANO

Metas Financeiras R\$

Programa	Ação	2010	2011	2012	2013
1022	MELHORIA DO TRANSPORTE URBANO				
3011	CONSTRUÇÃO E RECUPERAÇÃO DE TERMINAIS	1.269.000	1.099.000	1.102.000	1.239.000
3013	ABRIGOS EM PONTOS DE ÔNIBUS	545.000	517.000	540.000	499.000
3014	PASSARELAS PARA PEDESTRES	1.350.000	1.550.000	1.620.000	1.730.000
3015	CORREDORES EXCLUSIVOS DE ÔNIBUS	1.100.000	1.160.000	1.220.000	1.280.000
3016	SISTEMAS DE GERENCIAMENTO E DE INFORMAÇÃO AO USUÁRIO	127.000	136.000	146.000	154.000
3017	SISTEMA DE ACESSIBILIDADE AOS PORTADORES DE NECESSIDADES ESPECIAIS / MOBILIDADE REDUZIDA	30.000	35.000	39.000	44.000
3018	SISTEMA DE BILHETAGEM ELETRÔNICA	300.000	187.000	194.000	200.000
Qtde. de Ações: 7					
Total do Programa =		4.721.000	4.684.000	4.861.000	5.146.000
1023	MELHORIA DO TRÂNSITO NA CIDADE DE MANAUS				
3019	SINALIZAÇÃO DE ORIENTAÇÃO AOS USUÁRIOS	200.000	210.000	222.000	228.000
3020	SISTEMA INTELIGENTE DE SEMÁFOROS	1.147.000	1.254.000	1.366.000	1.351.000
3021	SINALIZAÇÃO SEMAFÓRICA	790.000	810.000	525.000	350.000
3022	SINALIZAÇÃO HORIZONTAL	500.000	560.000	580.000	650.000
3023	SINALIZAÇÃO VERTICAL	270.000	240.000	235.000	210.000
4020	EDUCAÇÃO PARA O TRÂNSITO E O TRANSPORTE	120.000	136.000	150.000	164.000
Qtde. de Ações: 6					
Total do Programa =		3.027.000	3.210.000	3.078.000	2.953.000
1050	PROMOÇÃO DA FORMAÇÃO DO PROFISSIONAL SERVIDOR				
4021	VALORIZAÇÃO E CAPACITAÇÃO DOS SERVIDORES DO IMTT	468.000	475.000	468.000	468.000
Qtde. de Ações: 1					
Total do Programa =		468.000	475.000	468.000	468.000
4002	PROGRAMA DE GESTÃO ADMINISTRATIVA				
4022	FOLHA DE PESSOAL E ENCARGOS SOCIAIS DO IMTT	17.819.000	18.883.000	20.013.000	21.210.000
4023	SUPRIMENTOS DE MATERIAIS OU EQUIPAMENTOS PARA MANUTENÇÃO FUNCIONAL DO IMTT	1.804.000	1.983.000	2.201.000	2.366.000
4025	CONTRATAÇÃO DE SERVIÇOS PARA MANUTENÇÃO FUNCIONAL DO IMTT	17.034.000	18.242.000	19.616.000	21.023.000
Qtde. de Ações: 3					
Total do Programa =		36.657.000	39.108.000	41.830.000	44.599.000

560201 INSTITUTO MUNICIPAL DE PLANEJAMENTO URBANO

Metas Financeiras R\$

Programa	Ação	2010	2011	2012	2013
1045	PROGRAMA HABITACIONAL DE INTERESSE SOCIAL E FUNDIÁRIO				
4033	HABITE-SE FÁCIL	85.000	89.200	95.500	105.000
4037	PROGRAMA "BOA CASA"	100.000	106.000	115.000	122.000
4043	PROGRAMA DE REGULARIZAÇÃO FUNDIÁRIA	146.850	159.000	174.000	191.000
Qtde. de Ações: 3					
Total do Programa =		331.850	354.200	384.500	418.000
1048	GESTÃO DO PLANEJAMENTO E GEOPROCESSAMENTO URBANO				
4039	PLANEJAMENTO E GEOPROCESSAMENTO URBANO	205.000	232.000	270.000	297.000
4041	GERENCIAMENTO E ATUALIZAÇÃO PERMANENTE DA SINALIZAÇÃO DE LOGRADOUROS	15.000	49.000	70.000	150.000
4045	FISCALIZAÇÃO E INSPEÇÃO DE OBRAS E POSTURAS	200.000	220.000	252.000	285.000
Qtde. de Ações: 3					
Total do Programa =		420.000	501.000	592.000	732.000
1049	GESTÃO DE MOBILIDADE URBANA				
4040	PROMOÇÃO DA MOBILIDADE URBANA	150.000	180.000	226.000	255.000
Qtde. de Ações: 1					
Total do Programa =		150.000	180.000	226.000	255.000
1050	PROMOÇÃO DA FORMAÇÃO DO PROFISSIONAL SERVIDOR				
4044	CAPACITAÇÃO DE SERVIDORES EM GESTÃO ADMINISTRATIVA, ARQUITETURA E URBANISMO E ENGENHARIA	30.000	34.000	40.000	45.000
Qtde. de Ações: 1					
Total do Programa =		30.000	34.000	40.000	45.000
4002	PROGRAMA DE GESTÃO ADMINISTRATIVA				
4030	CONTRATAÇÃO DE SERVIÇOS PARA MANUTENÇÃO FUNCIONAL	1.112.150	1.201.800	1.343.500	1.466.500
4031	SUPRIMENTOS DE MATERIAIS OU EQUIPAMENTOS PARA MANUTENÇÃO FUNCIONAL	450.000	473.000	514.000	588.500
4035	FOLHA DE PESSOAL E ENCARGOS SOCIAIS	9.220.000	9.684.000	10.509.000	11.397.000
Qtde. de Ações: 3					
Total do Programa =		10.782.150	11.358.800	12.366.500	13.452.000

560901 FUNDO MUNICIPAL DE DESENVOLVIMENTO URBANO

Metas Financeiras R\$

Programa	Ação	2010	2011	2012	2013
1070	PROGRAMA DE DESENVOLVIMENTO URBANO E AMBIENTAL				
4047	GESTÃO DO DESENVOLVIMENTO URBANO E AMBIENTAL	135.000	147.000	160.000	174.000
Qtde. de Ações: 1					
Total do Programa =		135.000	147.000	160.000	174.000

580201 FUNDAÇÃO MUNICIPAL DE CULTURA E TURISMO

Metas Financeiras R\$

Programa	Ação	2010	2011	2012	2013
1015	DIFUSÃO CULTURAL				
3006	INCENTIVO E APOIO AS MANIFESTAÇÕES ARTÍSTICAS E CULTURAIS	1.285.000	1.390.000	1.500.000	1.561.000
3007	IMPLANTAÇÃO DA ESCOLA DE ARTES DO PAÇO MUNICIPAL	182.000	192.000	178.000	157.000
3029	CONSTRUÇÃO DE BIBLIOTECAS MUNICIPAIS	22.000	0	0	0
4013	MANUTENÇÃO DA BIBLIOTECA PÚBLICA MUNICIPAL	66.000	67.000	68.000	70.000
4014	PROMOÇÃO, REALIZAÇÃO E APOIO ÀS EVENTOS FESTIVOS ARTÍSTICOS E CULTURAIS	5.886.000	6.462.000	6.865.000	7.229.000
4028	MANUTENÇÃO DA ORQUESTRA SINFÔNICA VERDE	381.000	381.000	381.000	391.000
Qtde. de Ações: 6					
Total do Programa =		7.822.000	8.492.000	8.992.000	9.408.000
1016	PROGRAMA DE DESENVOLVIMENTO DO TURISMO				
3010	REVITALIZAÇÃO DO SÍTIO HISTÓRICO DA CIDADE DE MANAUS	90.000	101.000	110.000	120.000
4015	PROMOÇÃO TURÍSTICA DE MANAUS	566.000	566.000	566.000	566.000
4016	DESENVOLVIMENTO DA INFRAESTRUTURA TURÍSTICA DE MANAUS	340.000	340.000	340.000	340.000
4018	DESENVOLVIMENTO E MANUTENÇÃO DOS ESPAÇOS TURÍSTICOS	548.000	595.000	645.000	700.000
4019	SINALIZAÇÃO DOS ESPAÇOS TURÍSTICOS	307.000	207.000	107.000	57.000
Qtde. de Ações: 5					
Total do Programa =		1.851.000	1.809.000	1.768.000	1.783.000
1033	PRESERVAÇÃO DO PATRIMÔNIO MATERIAL E IMATERIAL				
3012	PRESERVAÇÃO DO PATRIMÔNIO CULTURAL MATERIAL E IMATERIAL DO MUNICÍPIO DE MANAUS	107.000	127.000	161.000	176.000
4017	MANUTENÇÃO DO MUSEU DO HOMEM DO NORTE	219.000	230.000	235.000	245.000
Qtde. de Ações: 2					
Total do Programa =		326.000	357.000	396.000	421.000
4002	PROGRAMA DE GESTÃO ADMINISTRATIVA				
4006	FOLHA DE PESSOAL E ENCARGOS SOCIAIS	4.948.000	5.180.000	5.663.000	6.243.000
4007	CONTRATAÇÃO DE SERVIÇOS PARA MANUTENÇÃO FUNCIONAL	1.146.000	1.192.000	1.239.000	1.286.000
4008	SUPRIMENTOS DE MATERIAIS OU EQUIPAMENTOS PARA MANUTENÇÃO FUNCIONAL	455.000	525.000	565.000	615.000
Qtde. de Ações: 3					
Total do Programa =		6.549.000	6.897.000	7.467.000	8.144.000



Prefeitura de Manaus
Plano Plurianual – PPA 2010/2013
2633 - Gastos por Programas e Ações

Anexo IX

580902 FUNDO MUNICIPAL DE PRESERVAÇÃO DO PATRIMÔNIO HISTÓRICO E CULTURAL

Metas Financeiras R\$

Programa	Ação	2010	2011	2012	2013
1067	GERENCIAMENTO DO PATRIMÔNIO HISTÓRICO E CULTURAL				
4046	GESTÃO DO PATRIMÔNIO HISTÓRICO E CULTURAL	50.000	53.000	56.000	59.000
Qtde. de Ações:	1				
Total do Programa =		50.000	53.000	56.000	59.000

580903 FUNDO MUNICIPAL DE CULTURA

Metas Financeiras R\$

Programa	Ação	2010	2011	2012	2013
1015	DIFUSÃO CULTURAL				
3024	IMPLEMENTAÇÃO DE PROJETOS CULTURAIS DE ARTISTAS LOCAIS	40.000	41.000	29.000	16.000
3025	IMPLANTAÇÃO DO PROJETO DE EDUCAÇÃO PATRIMONIAL	43.000	22.000	29.000	35.000
3026	REALIZAÇÃO DE SEMINÁRIOS CULTURAIS	67.000	75.000	80.000	85.000
3027	REALIZAÇÃO DO PRÊMIO LITERÁRIO	172.000	190.000	200.000	210.000
3028	REALIZAÇÃO DE OFICINAS ARTÍSTICAS	47.000	70.000	72.000	82.000
Qtde. de Ações:	5				
Total do Programa =		369.000	398.000	410.000	428.000
4002	PROGRAMA DE GESTÃO ADMINISTRATIVA				
4024	CONTRATAÇÃO DE SERVIÇOS PARA MANUTENÇÃO FUNCIONAL DO FUNDO MUNICIPAL DE CULTURA	20.000	10.000	18.000	20.000
4026	SUPRIMENTO DE MATERIAIS OU EQUIPAMENTOS PARA MANUTENÇÃO FUNCIONAL	11.000	10.000	10.000	10.000
Qtde. de Ações:	2				
Total do Programa =		31.000	20.000	28.000	30.000

590201 FUNDAÇÃO ESCOLA DE SERVIÇO PÚBLICO MUNICIPAL

Metas Financeiras R\$

Programa	Ação	2010	2011	2012	2013
1050	PROMOÇÃO DA FORMAÇÃO DO PROFISSIONAL SERVIDOR				
4036	VALORIZAÇÃO, QUALIFICAÇÃO E APERFEIÇOAMENTO PROFISSIONAL DO SERVIDOR.	170.000	180.000	191.000	202.000
Qtde. de Ações:	1				
Total do Programa =		170.000	180.000	191.000	202.000
1051	FORMULAÇÃO DE POLITICAS PARA FORMAÇÃO E DESENVOLVIMENTO INSTITUCIONAL				
4038	ACOMPANHAMENTO E AVALIAÇÃO DA FORMAÇÃO DO SERVIDOR	230.000	242.000	254.000	266.000
Qtde. de Ações:	1				
Total do Programa =		230.000	242.000	254.000	266.000
4002	PROGRAMA DE GESTÃO ADMINISTRATIVA				
4029	CONTRATAÇÃO DE SERVIÇOS PARA MANUTENÇÃO FUNCIONAL	318.000	337.000	356.000	377.000
4032	SUPRIMENTOS DE MATERIAIS OU EQUIPAMENTOS PARA MANUTENÇÃO FUNCIONAL	168.000	177.000	188.000	199.000
4034	FOLHA DE PESSOAL E ENCARGOS SOCIAIS	1.722.000	1.826.000	2.009.000	2.210.000
Qtde. de Ações:	3				
Total do Programa =		2.208.000	2.340.000	2.553.000	2.786.000
Qtde. de Ações:	371				
Total Geral =		2.119.852.000	2.043.847.800	2.156.771.100	2.315.378.750




Prefeitura de Manaus
Plano Plurianual – PPA 2010/2013
2635 - Demonstrativo Detalhado do PPA

Anexo X

Metas Financeiras R\$

Órgão	Tipo	Programa	Ações	2010	2011	2012	2013
010101		CÂMARA MUNICIPAL DE MANAUS					
		PROGRAMAS FINALÍSTICOS					
		1001	ATUAÇÃO PARLAMENTAR				
		Ação:	2001 ATIVIDADE LEGISLATIVA E APRECIÇÃO DAS CONTAS PÚBLICAS				
		Produto:	MATÉRIA DELIBERADA				
		Unid. de Medida:	PORCENTAGEM				
		Metas Físicas:	2010: 55,00 2011: 60,00	480.000	510.000	540.000	590.000
			2012: 65,00 2013: 70,00				
		Ação:	2002 DIVULGAÇÃO DAS ATIVIDADES LEGISLATIVA DA CMM				
		Produto:	DIVULGAÇÃO REALIZADA				
		Unid. de Medida:	UNIDADE				
		Metas Físicas:	2010: 30,00 2011: 35,00	150.000	185.000	200.000	220.000
			2012: 40,00 2013: 45,00				
		Total por Programa =		630.000	695.000	740.000	810.000
		Total por Tipo de Programa =		630.000	695.000	740.000	810.000
		PROGRAMA DE APOIO ADMINISTRATIVO					
		4001	PROGRAMA DE GESTÃO ADMINISTRATIVA				
		Ação:	2003 SUPRIMENTOS DE MATERIAIS OU EQUIPAMENTOS PARA MANUTENÇÃO FUNCIONAL DA CMM				
		Produto:	SUPRIMENTOS MANTIDOS				
		Unid. de Medida:	PORCENTAGEM				
		Metas Físicas:	2010: 100,00 2011: 100,00	1.150.000	1.230.000	1.320.000	1.400.000
			2012: 100,00 2013: 100,00				
		Ação:	2004 CONTRATAÇÃO DE SERVIÇOS PARA MANUTENÇÃO FUNCIONAL DA CMM				
		Produto:	CONTRATAÇÃO DE SERVIÇOS				
		Unid. de Medida:	PORCENTAGEM				
		Metas Físicas:	2010: 100,00 2011: 100,00	5.403.000	6.576.000	8.281.000	10.328.000
			2012: 100,00 2013: 100,00				
		Ação:	2005 FOLHA DE PESSOAL E ENCARGOS SOCIAIS DA CMM				
		Produto:	SERVIDOR PÚBLICO BENEFICIADO				
		Unid. de Medida:	UNIDADE				
		Metas Físicas:	2010: 1.400,00 2011: 1.400,00	65.982.000	70.093.000	77.128.000	84.946.000
			2012: 1.400,00 2013: 1.400,00				
		Ação:	2006 MANUTENÇÃO DA ESCOLA DO LEGISLATIVO				
		Produto:	PESSOA QUALIFICADA E CAPACITADA				
		Unid. de Medida:	UNIDADE				
		Metas Físicas:	2010: 1.600,00 2011: 1.680,00	200.000	260.000	300.000	335.000
			2012: 1.770,00 2013: 1.850,00				
		Total por Programa =		72.735.000	78.159.000	87.029.000	97.009.000
		Total por Tipo de Programa =		72.735.000	78.159.000	87.029.000	97.009.000
		Total por Órgão =		73.365.000	78.854.000	87.769.000	97.819.000



Prefeitura de Manaus
Plano Plurianual – PPA 2010/2013
2635 - Demonstrativo Detalhado do PPA

Anexo X

				Metas Financeiras R\$			
Órgão	Tipo	Programa	Ações	2010	2011	2012	2013
110101		GABINETE CIVIL					
		PROGRAMAS FINALÍSTICOS					
		1010 PROGRAMA EXERCENDO A CIDADANIA					
		Ação:	1006 IMPLANTAÇÃO DA UNIDADE MÓVEL DA OUVIDORIA DO GABINETE CIVIL				
		Produto:	UNIDADE IMPLANTADA				
		Unid. de Medida:	UNIDADE				
		Metas Físicas:	2010: 1,00 2011: 0,00	100.000	0	0	0
			2012: 0,00 2013: 0,00				
		Ação:	2034 MANUTENÇÃO DA OUVIDORIA DO GABINETE CIVIL				
		Produto:	PESSOAS ATENDIDAS				
		Unid. de Medida:	UNIDADE				
		Metas Físicas:	2010: 2.000,00 2011: 4.000,00	40.000	42.000	45.000	48.000
			2012: 5.000,00 2013: 6.000,00				
		Ação:	2035 AMPLIAÇÃO DO BALCÃO DA CIDADANIA				
		Produto:	UNIDADE EXPANDIDA				
		Unid. de Medida:	UNIDADE				
		Metas Físicas:	2010: 3,00 2011: 3,00	28.000	30.000	31.000	33.000
			2012: 3,00 2013: 3,00				
		Total por Programa =		168.000	72.000	76.000	81.000
		1050 PROMOÇÃO DA FORMAÇÃO DO PROFISSIONAL SERVIDOR					
		Ação:	2085 CAPACITAÇÃO DOS SERVIDORES DO GABINETE CIVIL				
		Produto:	SERVIDOR CAPACITADO				
		Unid. de Medida:	PORCENTAGEM				
		Metas Físicas:	2010: 15,00 2011: 30,00	20.000	21.000	23.000	24.000
			2012: 45,00 2013: 60,00				
		Total por Programa =		20.000	21.000	23.000	24.000
		Total por Tipo de Programa =		188.000	93.000	99.000	105.000
		PROGRAMA DE APOIO ADMINISTRATIVO					
		4002 PROGRAMA DE GESTÃO ADMINISTRATIVA					
		Ação:	2023 FOLHA DE PESSOAL E ENCARGOS SOCIAIS				
		Produto:	SERVIDORES REMUNERADOS				
		Unid. de Medida:	UNIDADE				
		Metas Físicas:	2010: 230,00 2011: 230,00	12.129.000	12.927.000	13.921.000	15.256.000
			2012: 230,00 2013: 230,00				
		Ação:	2025 SUPRIMENTO DE MATERIAIS OU EQUIPAMENTOS PARA MANUTENÇÃO FUNCIONAL				
		Produto:	MATERIAIS E EQUIPAMENTOS ADQUIRIDOS				
		Unid. de Medida:	UNIDADE				
		Metas Físicas:	2010: 43.000,00 2011: 43.000,00	285.000	305.000	325.000	346.000
			2012: 43.000,00 2013: 43.000,00				
		Ação:	2029 CONTRATAÇÃO DE SERVIÇOS PARA MANUTENÇÃO FUNCIONAL				
		Produto:	SERVIÇOS CONTRATADOS				
		Unid. de Medida:	UNIDADE				
		Metas Físicas:	2010: 12,00 2011: 12,00	1.150.000	1.218.000	1.293.000	1.371.000
			2012: 12,00 2013: 12,00				
		Ação:	2030 MANUTENÇÃO DO AUDITÓRIO				
		Produto:	AUDITÓRIO MANTIDO				
		Unid. de Medida:	UNIDADE				
		Metas Físicas:	2010: 1,00 2011: 1,00	35.000	35.000	35.000	35.000
			2012: 1,00 2013: 1,00				
		Ação:	2032 ASSISTÊNCIA AO CERIMONIAL				
		Produto:	EVENTOS REALIZADOS				
		Unid. de Medida:	UNIDADE				
		Metas Físicas:	2010: 600,00 2011: 600,00	40.000	42.000	44.000	48.000
			2012: 600,00 2013: 600,00				
		Ação:	2033 EVENTOS INSTITUCIONAIS				
		Produto:	EVENTOS REALIZADOS/APOIADOS				
		Unid. de Medida:	UNIDADE				
		Metas Físicas:	2010: 200,00 2011: 200,00	40.000	43.000	45.000	47.000
			2012: 200,00 2013: 200,00				
		Ação:	2274 MANUTENÇÃO DA SECRETARIA MUNICIPAL DE GOVERNO				
		Produto:	UNIDADES ADMINISTRATIVAS ATENDIDAS				
		Unid. de Medida:	UNIDADE				
		Metas Físicas:	2010: 1,00 2011: 1,00	95.000	101.000	107.000	113.000
			2012: 1,00 2013: 1,00				
		Total por Programa =		13.774.000	14.671.000	15.770.000	17.216.000
		Total por Tipo de Programa =		13.774.000	14.671.000	15.770.000	17.216.000
		Total por Órgão =		13.962.000	14.764.000	15.869.000	17.321.000
Órgão	Tipo	Programa	Ações	2010	2011	2012	2013
120101		GABINETE DO VICE-PREFEITO					
		PROGRAMAS FINALÍSTICOS					
		1050 PROMOÇÃO DA FORMAÇÃO DO PROFISSIONAL SERVIDOR					
		Ação:	2196 CAPACITAÇÃO DOS SERVIDORES DO GABINETE DO VICE PREFEITO				
		Produto:	SERVIDOR CAPACITADO				
		Unid. de Medida:	UNIDADE				
		Metas Físicas:	2010: 20,00 2011: 22,00	50.000	50.000	50.000	50.000
			2012: 24,00 2013: 26,00				
		Total por Programa =		50.000	50.000	50.000	50.000
		Total por Tipo de Programa =		50.000	50.000	50.000	50.000



Prefeitura de Manaus
Plano Plurianual – PPA 2010/2013
2635 - Demonstrativo Detalhado do PPA

Anexo X

				Metas Financeiras R\$			
Órgão	Tipo	Programa	Ações	2010	2011	2012	2013
PROGRAMA DE APOIO ADMINISTRATIVO							
4002 PROGRAMA DE GESTÃO ADMINISTRATIVA							
Ação: 2041 FOLHA DE PESSOAL E ENCARGOS SOCIAIS							
Produto: SERVIDORES REMUNERADOS							
Unid. de Medida: UNIDADE							
Metas Físicas: 2010: 45,00 2011: 50,00 2012: 55,00 2013: 60,00							
				2.605.000	2.067.500	3.061.325	3.293.441
Ação: 2042 SUPRIMENTOS DE MATERIAIS OU EQUIPAMENTOS PARA MANUTENÇÃO FUNCIONAL							
Produto: SUPRIMENTOS MANTIDOS							
Unid. de Medida: UNIDADE							
Metas Físicas: 2010: 2.000,00 2011: 2.300,00 2012: 2.500,00 2013: 2.700,00							
				110.000	110.000	110.000	110.000
Ação: 2043 CONTRATAÇÃO DE SERVIÇOS PARA MANUTENÇÃO FUNCIONAL							
Produto: CONTRATAÇÃO DE SERVIÇOS							
Unid. de Medida: UNIDADE							
Metas Físicas: 2010: 6,00 2011: 7,00 2012: 7,00 2013: 7,00							
				375.000	388.500	402.675	390.559
Total por Programa =				3.170.000	3.366.000	3.574.000	3.794.000
4003 PROGRAMA DE INTEGRAÇÃO POLITICA SOCIAL							
Ação: 2045 ARTICULAÇÃO POLÍTICO-SOCIAL							
Produto: POPULAÇÃO ATENDIDA							
Unid. de Medida: UNIDADE							
Metas Físicas: 2010: 300,00 2011: 400,00 2012: 500,00 2013: 600,00							
				80.000	83.000	85.000	87.000
Total por Programa =				80.000	83.000	85.000	87.000
Total por Tipo de Programa =				3.250.000	3.449.000	3.659.000	3.881.000
Total por Órgão =				3.300.000	3.499.000	3.709.000	3.931.000
130101 PROCURADORIA GERAL DO MUNICÍPIO							
PROGRAMAS FINALÍSTICOS							
1050 PROMOÇÃO DA FORMAÇÃO DO PROFISSIONAL SERVIDOR							
Ação: 2263 CAPACITAÇÃO DE SERVIDORES DA PGM							
Produto: SERVIDOR CAPACITADO							
Unid. de Medida: UNIDADE							
Metas Físicas: 2010: 85,00 2011: 85,00 2012: 85,00 2013: 85,00							
				50.000	53.000	57.000	61.000
Total por Programa =				50.000	53.000	57.000	61.000
Total por Tipo de Programa =				50.000	53.000	57.000	61.000
PROGRAMA DE APOIO ADMINISTRATIVO							
4002 PROGRAMA DE GESTÃO ADMINISTRATIVA							
Ação: 2258 AÇÕES EXECUTIVAS DISTRIBUÍDAS NA VARA DA FAZENDA PÚBLICA: DIVIDA ATIVA							
Produto: SERVIÇOS REALIZADOS							
Unid. de Medida: UNIDADE							
Metas Físicas: 2010: 150.000,00 2011: 150.000,00 2012: 150.000,00 2013: 150.000,00							
				52.000	54.000	59.000	62.000
Ação: 2259 FOLHA DE PESSOAL E ENCARGOS SOCIAIS DA PGM							
Produto: FUNCIONÁRIO PÚBLICO REMUNERADO							
Unid. de Medida: UNIDADE							
Metas Físicas: 2010: 170,00 2011: 170,00 2012: 170,00 2013: 170,00							
				14.803.000	15.692.000	17.259.000	18.985.000
Ação: 2261 SUPRIMENTO DE MATERIAIS OU EQUIPAMENTOS PARA MANUTENÇÃO FUNCIONAL DA PGM							
Produto: MATERIAL ADQUIRIDO							
Unid. de Medida: UNIDADE							
Metas Físicas: 2010: 1.500,00 2011: 1.500,00 2012: 1.500,00 2013: 1.500,00							
				206.000	217.000	229.000	240.000
Ação: 2262 CONTRATAÇÃO DE SERVIÇOS PARA MANUTENÇÃO FUNCIONAL DA PGM							
Produto: SERVIÇOS CONTRATADOS							
Unid. de Medida: PORCENTAGEM							
Metas Físicas: 2010: 25,00 2011: 25,00 2012: 25,00 2013: 25,00							
				659.000	694.000	727.000	764.000
Ação: 2264 DESAPROPRIAÇÃO DE BENS IMÓVEIS DO MUNICÍPIO							
Produto: IMÓVEIS DESAPROPRIADOS							
Unid. de Medida: UNIDADE							
Metas Físicas: 2010: 80,00 2011: 80,00 2012: 80,00 2013: 80,00							
				393.000	427.000	456.000	490.000
Total por Programa =				16.113.000	17.084.000	18.730.000	20.541.000
Total por Tipo de Programa =				16.113.000	17.084.000	18.730.000	20.541.000
Total por Órgão =				16.163.000	17.137.000	18.787.000	20.602.000
140101 SECRETARIA MUNICIPAL ADMINISTRAÇÃO							
PROGRAMAS FINALÍSTICOS							
1050 PROMOÇÃO DA FORMAÇÃO DO PROFISSIONAL SERVIDOR							
Ação: 2284 CAPACITAÇÃO DOS SERVIDORES DA SEMAD							
Produto: SERVIDOR CAPACITADO							
Unid. de Medida: UNIDADE							
Metas Físicas: 2010: 400,00 2011: 400,00 2012: 400,00 2013: 400,00							
				45.000	49.000	53.000	58.000
Total por Programa =				45.000	49.000	53.000	58.000
Total por Tipo de Programa =				45.000	49.000	53.000	58.000



Prefeitura de Manaus
Plano Plurianual – PPA 2010/2013
2635 – Demonstrativo Detalhado do PPA

Anexo X

				Metas Financeiras R\$			
Órgão	Tipo	Programa	Ações	2010	2011	2012	2013
PROGRAMA DE APOIO ADMINISTRATIVO							
4002	PROGRAMA DE GESTÃO ADMINISTRATIVA						
Ação:	2074	CONTRATAÇÃO DE SERVIÇOS PARA MANUTENÇÃO FUNCIONAL DA SEMAD					
Produto:	CONTRATAÇÃO DE SERVIÇOS						
Unid. de Medida:	UNIDADE						
Metas Físicas:	2010:	20,00	2011:	20,00	1.940.000	2.057.000	2.256.000
	2012:	20,00	2013:	20,00			2.476.000
Ação:	2076	FOLHA DE PESSOAL E ENCARGOS SOCIAIS DA SEMAD					
Produto:	SERVIDORES REMUNERADOS						
Unid. de Medida:	UNIDADE						
Metas Físicas:	2010:	1.300,00	2011:	1.300,00	26.565.000	28.159.000	30.883.000
	2012:	1.300,00	2013:	1.450,00			33.875.000
Ação:	2079	SUPRIMENTOS DE MATERIAIS OU EQUIPAMENTOS DA SEMAD					
Produto:	SUPRIMENTOS MANTIDOS						
Unid. de Medida:	UNIDADE						
Metas Físicas:	2010:	100,00	2011:	100,00	335.000	355.000	390.000
	2012:	100,00	2013:	200,00			427.000
Ação:	2105	MODERNIZAÇÃO DOS PROCESSOS ADMINISTRATIVOS					
Produto:	PROCESSOS ADMINISTRATIVOS MODERNIZADOS						
Unid. de Medida:	UNIDADE						
Metas Físicas:	2010:	1,00	2011:	1,00	10.000	10.000	11.000
	2012:	1,00	2013:	1,00			13.000
Ação:	2282	IMPLEMENTAÇÃO DA GESTÃO DE ESTOQUE, ARMAZENAGEM E DISTRIBUIÇÃO					
Produto:	LOGÍSTICA IMPLEMENTADA						
Unid. de Medida:	UNIDADE						
Metas Físicas:	2010:	1,00	2011:	1,00	10.000	10.000	11.000
	2012:	1,00	2013:	0,00			11.000
Ação:	2283	IMPLEMENTAÇÃO DE PROJETOS LOGÍSTICOS					
Produto:	PROJETOS IMPLEMENTADOS						
Unid. de Medida:	UNIDADE						
Metas Físicas:	2010:	3,00	2011:	3,00	10.000	10.000	11.000
	2012:	3,00	2013:	0,00			11.000
Total por Programa =				28.870.000	30.601.000	33.562.000	36.813.000
Total por Tipo de Programa =				28.870.000	30.601.000	33.562.000	36.813.000
Total por Órgão =				28.915.000	30.650.000	33.615.000	36.871.000
Órgão	Tipo	Programa	Ações	2010	2011	2012	2013
150101	GABINETE MILITAR						
PROGRAMAS FINALÍSTICOS							
1034	APOIO AS FORÇAS ARMADAS						
Ação:	2081	JUNTA DO SERVIÇO MILITAR					
Produto:	CIDADÃO ATENDIDO						
Unid. de Medida:	UNIDADE						
Metas Físicas:	2010:	8.200,00	2011:	8.500,00	122.000	52.000	70.000
	2012:	8.700,00	2013:	8.900,00			256.000
Total por Programa =				122.000	52.000	70.000	256.000
1040	GUARDA METROPOLITANA ATIVA						
Ação:	2086	MANUTENÇÃO DA GUARDA METROPOLITANA					
Produto:	MATERIAIS E EQUIPAMENTOS ADQUIRIDOS						
Unid. de Medida:	UNIDADE						
Metas Físicas:	2010:	1.000,00	2011:	2.500,00	920.000	920.000	1.023.000
	2012:	1.200,00	2013:	2.800,00			1.120.000
Total por Programa =				920.000	920.000	1.023.000	1.120.000
1044	DEFESA CIVIL ATUANTE						
Ação:	2104	PREVENÇÃO À DESASTRES					
Produto:	MATERIAIS E EQUIPAMENTOS ADQUIRIDOS						
Unid. de Medida:	UNIDADE						
Metas Físicas:	2010:	750,00	2011:	850,00	200.000	330.000	470.000
	2012:	1.000,00	2013:	1.200,00			634.000
Ação:	2106	RESPOSTA À DESASTRE					
Produto:	MATERIAIS E EQUIPAMENTOS ADQUIRIDOS						
Unid. de Medida:	UNIDADE						
Metas Físicas:	2010:	750,00	2011:	810,00	386.000	565.000	670.000
	2012:	900,00	2013:	1.010,00			820.000
Total por Programa =				586.000	895.000	1.140.000	1.454.000
Total por Tipo de Programa =				1.628.000	1.867.000	2.233.000	2.830.000
PROGRAMA DE APOIO ADMINISTRATIVO							
4002	PROGRAMA DE GESTÃO ADMINISTRATIVA						
Ação:	2075	CONTRATAÇÃO DE SERVIÇOS PARA MANUTENÇÃO FUNCIONAL DO GABINETE MILITAR					
Órgão	Tipo	Programa	Ações	2010	2011	2012	2013
	Produto:	SERVIÇOS CONTRATADOS					
	Unid. de Medida:	UNIDADE					
	Metas Físicas:	2010:	10,00	2011:	12,00	301.000	301.000
		2012:	14,00	2013:	16,00	301.000	301.000
Ação:	2077	SUPRIMENTOS DE MATERIAIS OU EQUIPAMENTOS DO GABINETE MILITAR					
Produto:	MATERIAIS E EQUIPAMENTOS ADQUIRIDOS						
Unid. de Medida:	UNIDADE						
Metas Físicas:	2010:	2.500,00	2011:	2.700,00	200.000	200.000	200.000
	2012:	2.900,00	2013:	3.100,00			
Ação:	2078	FOLHA DE PESSOAL E ENCARGOS SOCIAIS					
Produto:	SERVIDORES REMUNERADOS						
Unid. de Medida:	UNIDADE						
Metas Físicas:	2010:	598,00	2011:	615,00	13.672.000	14.381.000	15.633.000
	2012:	650,00	2013:	710,00			16.812.000
Total por Programa =				14.173.000	14.882.000	16.134.000	17.313.000
Total por Tipo de Programa =				14.173.000	14.882.000	16.134.000	17.313.000
Total por Órgão =				15.801.000	16.749.000	18.367.000	20.143.000



Prefeitura de Manaus
Plano Plurianual – PPA 2010/2013
2635 - Demonstrativo Detalhado do PPA

Anexo X

				Metas Financeiras R\$			
Órgão	Tipo	Programa	Ações	2010	2011	2012	2013
160101		SECRETARIA MUNICIPAL DE FINANÇAS E CONTROLE INTERNO					
		PROGRAMAS FINALÍSTICOS					
		1024 SEJA LEGAL COM MANAUS					
		Ação:	1060 CONSTRUÇÃO E EQUIPAMENTO DA SEDE DA SEMEF				
		Produto:	PRÉDIO CONSTRUÍDO/EQUIPADO				
		Unid. de Medida:	PORCENTAGEM				
		Metas Físicas:	2010: 80,00 2011: 20,00	10.020.000	840.000	0	0
			2012: 0,00 2013: 0,00				
		Ação:	1061 GESTÃO DOS PROJETOS DE MODERNIZAÇÃO FAZENDÁRIA				
		Produto:	PROJETO GERIDO				
		Unid. de Medida:	UNIDADE				
		Metas Físicas:	2010: 2,00 2011: 1,00	240.000	0	0	0
			2012: 0,00 2013: 0,00				
		Ação:	1062 ATUALIZAÇÃO DO CADASTRO IMOBILIÁRIO				
		Produto:	IMÓVEL CADASTRADO/RECADASTRADO				
		Unid. de Medida:	UNIDADE				
		Metas Físicas:	2010: 337.500,00 2011: 0,00	6.920.000	3.000.000	0	0
			2012: 0,00 2013: 0,00				
		Ação:	1063 CAPACITAÇÃO DE RECURSOS HUMANOS				
		Produto:	SERVIDOR CAPACITADO				
		Unid. de Medida:	UNIDADE				
		Metas Físicas:	2010: 2.500,00 2011: 1.000,00	4.090.000	100.000	0	0
			2012: 0,00 2013: 0,00				
		Ação:	1064 IMPLANTAÇÃO DO SISTEMA DE GESTÃO INTEGRADA				
		Produto:	SISTEMA IMPLANTADO				
		Unid. de Medida:	PORCENTAGEM				
		Metas Físicas:	2010: 75,00 2011: 25,00	10.277.000	400.000	0	0
			2012: 0,00 2013: 0,00				
		Ação:	1065 AQUISIÇÃO DE EQUIPAMENTOS PARA MODERNIZAÇÃO DA GESTÃO TRIBUTÁRIA				
		Produto:	EQUIPAMENTO ADQUIRIDO				
		Unid. de Medida:	UNIDADE				
		Metas Físicas:	2010: 243,00 2011: 0,00	2.915.000	0	0	0
			2012: 0,00 2013: 0,00				
		Total por Programa =		34.462.000	4.340.000	0	0
		Total por Tipo de Programa =		34.462.000	4.340.000	0	0
		PROGRAMA DE APOIO ADMINISTRATIVO					
		4002 PROGRAMA DE GESTÃO ADMINISTRATIVA					
		Ação:	2047 FOLHA DE PESSOAL E ENCARGOS SOCIAIS				
		Produto:	SERVIDORES REMUNERADOS				
		Unid. de Medida:	UNIDADE				
		Metas Físicas:	2010: 490,00 2011: 490,00	50.082.000	52.002.000	58.395.000	64.236.000
			2012: 490,00 2013: 490,00				
		Ação:	2249 CONTRATAÇÃO DE SERVIÇOS PARA MANUTENÇÃO FUNCIONAL				
		Produto:	CONTRATAÇÃO DE SERVIÇOS				
		Unid. de Medida:	PORCENTAGEM				
		Metas Físicas:	2010: 25,00 2011: 25,00	2.686.000	2.847.000	3.133.000	3.448.000
			2012: 25,00 2013: 25,00				
		Ação:	2250 SUPRIMENTO DE MATERIAIS OU EQUIPAMENTOS PARA MANUTENÇÃO FUNCIONAL				
		Produto:	MATERIAL ADQUIRIDO				
		Unid. de Medida:	PORCENTAGEM				
		Metas Físicas:	2010: 25,00 2011: 25,00	531.000	563.000	619.000	681.000
			2012: 25,00 2013: 25,00				
		Ação:	2251 PLANEJAMENTO ESTRATÉGICO				
		Produto:	EVENTO REALIZADO				
		Unid. de Medida:	UNIDADE				
		Metas Físicas:	2010: 10,00 2011: 10,00	88.000	85.000	94.000	104.000
			2012: 10,00 2013: 10,00				
		Ação:	2252 ENCARGOS COM TARIFAS BANCÁRIAS/COSIP				
		Produto:	ENCARGOS PAGOS				
		Unid. de Medida:	UNIDADE				
		Metas Físicas:	2010: 8,00 2011: 8,00	4.601.000	5.635.000	6.209.000	6.981.000
			2012: 8,00 2013: 8,00				
		Total por Programa =		57.988.000	61.132.000	68.450.000	75.450.000
		Total por Tipo de Programa =		57.988.000	61.132.000	68.450.000	75.450.000
		Total por Órgão =		92.450.000	65.472.000	68.450.000	75.450.000

Órgão	Tipo	Programa	Ações	2010	2011	2012	2013
180101		SECRETARIA MUNICIPAL DE EDUCAÇÃO					
		PROGRAMAS FINALÍSTICOS					
		1030 ATENDIMENTO EDUCACIONAL À CRIANÇA DE 0 A 5 ANOS					
		Ação:	1036 DESAPROPRIAÇÃO DE IMÓVEIS PARA IMPLANTAÇÃO DE CRECHES E CMEIS				
		Produto:	IMÓVEIS DESAPROPRIADOS				
		Unid. de Medida:	UNIDADE				
		Metas Físicas:	2010: 5,00 2011: 5,00	1.000.000	1.020.000	1.060.000	1.100.000
			2012: 5,00 2013: 5,00				
		Ação:	1037 CONSTRUÇÃO DE CRECHES MUNICIPAIS				
		Produto:	CRECHES CONSTRUÍDAS				
		Unid. de Medida:	UNIDADE				
		Metas Físicas:	2010: 5,00 2011: 5,00	3.500.000	2.500.000	4.000.000	6.000.000
			2012: 5,00 2013: 5,00				



Prefeitura de Manaus
Plano Plurianual – PPA 2010/2013
2635 - Demonstrativo Detalhado do PPA

Anexo X

				Metas Financeiras R\$			
Órgão	Tipo	Programa	Ações	2010	2011	2012	2013
			Ação: 1038 CONSTRUÇÃO DE CENTROS MUNICIPAIS DE EDUCAÇÃO INFANTIL - CMEI'S				
			Produto: CMEI CONSTRUÍDO				
			Unid. de Medida: UNIDADE				
			Metas Físicas: 2010: 10,00 2011: 10,00	3.500.000	4.400.000	4.400.000	33.000.000
			2012: 10,00 2013: 10,00				
			Ação: 1039 AMPLIAÇÃO DE CENTROS MUNICIPAIS DE EDUCAÇÃO INFANTIL - CMEI'S				
			Produto: CENTRO AMPLIADO				
			Unid. de Medida: UNIDADE				
			Metas Físicas: 2010: 5,00 2011: 5,00	300.000	300.000	3.250.000	4.000.000
			2012: 5,00 2013: 5,00				
			Ação: 1040 IMPLEMENTAÇÃO DE PROGRAMAS E PROJETOS PEDAGÓGICOS DA EDUCAÇÃO INFANTIL				
			Produto: PROGRAMAS / PROJETOS IMPLEMENTADOS				
			Unid. de Medida: UNIDADE				
			Metas Físicas: 2010: 4,00 2011: 4,00	600.000	630.000	690.000	750.000
			2012: 4,00 2013: 4,00				
			Ação: 2146 LOCAÇÃO DE IMÓVEIS PARA O FUNCIONAMENTO DE ESCOLAS DE EDUCAÇÃO INFANTIL				
			Produto: IMÓVEIS LOCADOS				
			Unid. de Medida: UNIDADE				
			Metas Físicas: 2010: 55,00 2011: 52,00	5.000.000	6.000.000	7.000.000	8.000.000
			2012: 50,00 2013: 45,00				
			Ação: 2147 PESSOAL DA EDUCAÇÃO INFANTIL				
			Produto: SERVIDORES REMUNERADOS				
			Unid. de Medida: UNIDADE				
			Metas Físicas: 2010: 1.430,00 2011: 1.650,00	39.650.000	42.230.000	45.810.000	48.570.000
			2012: 1.870,00 2013: 2.100,00				
			Ação: 2148 SUPRIMENTO DE MATERIAL PERMANENTE E DE CONSUMO PARA A EDUCAÇÃO ESPECIAL				
			Produto: CMEI / CRECHE ATENDIDAS				
			Unid. de Medida: UNIDADE				
			Metas Físicas: 2010: 100,00 2011: 115,00	2.790.000	3.506.400	4.427.600	4.945.200
			2012: 130,00 2013: 145,00				
			Ação: 2149 MANUTENÇÃO DA EDUCAÇÃO INFANTIL				
			Produto: CMEI / CRECHE ATENDIDAS				
			Unid. de Medida: UNIDADE				
			Metas Físicas: 2010: 100,00 2011: 115,00	14.700.000	16.350.000	17.770.000	19.800.000
			2012: 130,00 2013: 145,00				
			Ação: 2150 REFORMA DE CENTROS MUNICIPAIS DE EDUCAÇÃO INFANTIL - CMEI'S				
			Produto: CMEI'S REFORMADOS				
			Unid. de Medida: UNIDADE				
			Metas Físicas: 2010: 5,00 2011: 5,00	2.647.000	1.100.000	1.300.000	1.500.000
			2012: 5,00 2013: 5,00				
			Ação: 2151 REALIZAÇÃO DE EVENTOS E ATIVIDADES PEDAGÓGICAS DA EDUCAÇÃO INFANTIL				
			Produto: EVENTOS REALIZADOS/APOIADOS				
			Unid. de Medida: UNIDADE				
			Metas Físicas: 2010: 10,00 2011: 10,00	200.000	220.000	260.000	300.000
			2012: 10,00 2013: 10,00				
			Ação: 2152 UNIFORME ESCOLAR PARA A EDUCAÇÃO INFANTIL				
			Produto: UNIFORMES DISTRIBUÍDOS				
			Unid. de Medida: UNIDADE				
			Metas Físicas: 2010: 182.000,00 2011: 192.000,00	1.000.000	1.200.000	1.300.000	1.500.000
			2012: 205.000,00 2013: 217.000,00				
			Ação: 2153 MATERIAL ESCOLAR PARA A EDUCAÇÃO INFANTIL				
			Produto: KITS DISTRIBUÍDOS				
			Unid. de Medida: UNIDADE				
			Metas Físicas: 2010: 91.000,00 2011: 97.000,00	2.000.000	2.200.000	2.300.000	2.500.000
			2012: 103.000,00 2013: 110.000,00				
			Ação: 2154 REFORMA DE CRECHES MUNICIPAIS				
			Produto: CRECHES REFORMADAS				
			Unid. de Medida: UNIDADE				
			Metas Físicas: 2010: 1,00 2011: 1,00	50.000	50.000	3.050.000	6.015.000
			2012: 1,00 2013: 1,00				
Total por Programa =				76.937.000	81.706.400	96.617.600	137.980.200
1031		ENSINO FUNDAMENTAL DE QUALIDADE					
			Ação: 1020 CONSTRUÇÃO DE ESCOLAS DO ENSINO FUNDAMENTAL				
			Produto: ESCOLA CONSTRUÍDA				
			Unid. de Medida: UNIDADE				
			Metas Físicas: 2010: 12,00 2011: 13,00	5.003.000	8.870.000	14.610.000	6.835.000
			2012: 14,00 2013: 12,00				
			Ação: 1022 AMPLIAÇÃO DE ESCOLAS DO ENSINO FUNDAMENTAL				
			Produto: ESCOLAS REFORMADAS E/OU AMPLIADAS				
			Unid. de Medida: UNIDADE				
			Metas Físicas: 2010: 15,00 2011: 15,00	500.000	510.000	530.000	550.000
			2012: 15,00 2013: 15,00				
			Ação: 1023 CONSTRUÇÃO DE ESCOLAS INDÍGENAS				
			Produto: ESCOLAS INDÍGENAS CONSTRUÍDAS				
			Unid. de Medida: UNIDADE				
			Metas Físicas: 2010: 2,00 2011: 2,00	100.000	110.000	130.000	150.000
			2012: 2,00 2013: 2,00				
			Ação: 1024 DESAPROPRIAÇÃO DE IMÓVEIS PARA IMPLANTAÇÃO DE ESCOLAS				
			Produto: IMÓVEIS DESAPROPRIADOS				
			Unid. de Medida: UNIDADE				
			Metas Físicas: 2010: 15,00 2011: 15,00	3.000.000	3.110.000	3.330.000	3.550.000
			2012: 15,00 2013: 15,00				



Prefeitura de Manaus
Plano Plurianual – PPA 2010/2013
2635 - Demonstrativo Detalhado do PPA

Anexo X

				Metas Financeiras R\$			
Órgão	Tipo	Programa	Ações	2010	2011	2012	2013
	Ação:	1025	FORMAÇÃO DE DOCENTES EM NÍVEL SUPERIOR (GRADUAÇÃO/PÓS-GRADUAÇÃO)				
	Produto:		DOCENTES E PEDAGOGOS GRADUADOS/PÓS-GRADUADOS				
	Unid. de Medida:		UNIDADE				
	Metas Físicas:	2010:	2.000,00	2011:	2.000,00		
		2012:	2.000,00	2013:	2.000,00		
				4.000.000	4.200.000	4.300.000	4.500.000
	Ação:	1026	REFORMA E AMPLIAÇÃO DAS INSTALAÇÕES DA GERÊNCIA DE TECNOLOGIA EDUCACIONAL - GTE				
	Produto:		ESPAÇO FÍSICO AMPLIADO				
	Unid. de Medida:		PORCENTAGEM				
	Metas Físicas:	2010:	0,00	2011:	40,00		
		2012:	60,00	2013:	0,00		
				0	4.000.000	8.000.000	0
	Ação:	1027	REFORMA E AMPLIAÇÃO DAS INSTALAÇÕES DA DIVISÃO DE DESENVOLVIMENTO PROFISSIONAL DO MAGISTÉRIO - DDPM				
	Produto:		CFPM REFORMADO/AMPLIADO				
	Unid. de Medida:		PORCENTAGEM				
	Metas Físicas:	2010:	0,00	2011:	40,00		
		2012:	60,00	2013:	0,00		
				0	3.000.000	4.000.000	0
	Ação:	1028	IMPLEMENTAÇÃO DE PROGRAMAS E PROJETOS PEDAGÓGICOS DO ENSINO FUNDAMENTAL				
	Produto:		PROGRAMAS / PROJETOS IMPLEMENTADOS				
	Unid. de Medida:		UNIDADE				
	Metas Físicas:	2010:	15,00	2011:	15,00		
		2012:	15,00	2013:	15,00		
				13.960.000	11.300.000	12.900.000	14.500.000
	Ação:	1029	IMPLEMENTAÇÃO DO PROGRAMA DE AVALIAÇÃO DE DESEMPENHO DA EDUCAÇÃO MUNICIPAL				
	Produto:		PROGRAMAS/ATIVIDADES EDUCACIONAIS MANTIDAS				
	Unid. de Medida:		PORCENTAGEM				
	Metas Físicas:	2010:	50,00	2011:	60,00		
		2012:	70,00	2013:	80,00		
				3.000.000	3.400.000	3.600.000	4.000.000
	Ação:	2087	LOCAÇÃO DE IMÓVEIS PARA O FUNCIONAMENTO DE ESCOLAS DO ENSINO FUNDAMENTAL				
	Produto:		IMÓVEIS LOCADOS				
	Unid. de Medida:		UNIDADE				
	Metas Físicas:	2010:	80,00	2011:	85,00		
		2012:	75,00	2013:	70,00		
				5.000.000	6.000.000	7.000.000	8.000.000
	Ação:	2088	PROGRAMA DINHEIRO DIRETO NA ESCOLA - PDDE				
	Produto:		ASSOCIAÇÕES DE PAIS, MESTRES E COMUNITÁRIOS BENEFICIADAS				
	Unid. de Medida:		UNIDADE				
	Metas Físicas:	2010:	400,00	2011:	420,00		
		2012:	450,00	2013:	475,00		
				3.500.000	3.700.000	3.900.000	4.000.000
	Ação:	2091	SUPRIMENTO DE MATERIAL PERMANENTE E DE CONSUMO PARA O ENSINO FUNDAMENTAL				
	Produto:		ESCOLAS BENEFICIADAS				
	Unid. de Medida:		UNIDADE				
	Metas Físicas:	2010:	265,00	2011:	277,00		
		2012:	289,00	2013:	301,00		
				6.000.000	6.400.000	6.600.000	7.000.000
	Ação:	2092	MANUTENÇÃO DO ENSINO FUNDAMENTAL				
	Produto:		ESCOLAS BENEFICIADAS				
	Unid. de Medida:		UNIDADE				
	Metas Físicas:	2010:	265,00	2011:	277,00		
		2012:	289,00	2013:	301,00		
				39.700.000	42.500.000	46.200.000	49.000.000
	Ação:	2093	PESSOAL DO ENSINO FUNDAMENTAL				
	Produto:		SERVIDORES REMUNERADOS				
	Unid. de Medida:		UNIDADE				
	Metas Físicas:	2010:	9.750,00	2011:	10.350,00		
		2012:	10.950,00	2013:	12.000,00		
				233.653.000	250.199.600	267.214.400	286.951.800
	Ação:	2094	REFORMA DE ESCOLAS DO ENSINO FUNDAMENTAL				
	Produto:		ESCOLAS REFORMADAS				
	Unid. de Medida:		UNIDADE				
	Metas Físicas:	2010:	10,00	2011:	10,00		
		2012:	10,00	2013:	10,00		
				1.400.000	1.480.000	1.640.000	1.800.000
	Ação:	2096	UNIFORME ESCOLAR PARA O ENSINO FUNDAMENTAL				
	Produto:		UNIFORMES DISTRIBUÍDOS				
	Unid. de Medida:		UNIDADE				
	Metas Físicas:	2010:	772.000,00	2011:	795.000,00		
		2012:	820.000,00	2013:	845.000,00		
				7.000.000	7.200.000	7.300.000	7.500.000
	Ação:	2098	MATERIAL ESCOLAR PARA O ENSINO FUNDAMENTAL				
	Produto:		KITS DISTRIBUÍDOS				
	Unid. de Medida:		UNIDADE				
	Metas Físicas:	2010:	386.000,00	2011:	398.000,00		
		2012:	410.000,00	2013:	423.000,00		
				6.488.000	7.000.000	6.400.000	6.000.000
	Ação:	2100	REALIZAÇÃO DE EVENTOS E ATIVIDADES PEDAGÓGICAS DO ENSINO FUNDAMENTAL				
	Produto:		EVENTO REALIZADO				
	Unid. de Medida:		UNIDADE				
	Metas Físicas:	2010:	12,00	2011:	12,00		
		2012:	12,00	2013:	12,00		
				1.500.000	1.610.000	1.830.000	2.050.000
	Ação:	2102	FORMAÇÃO CONTINUADA DE DOCENTES E PEDAGOGOS				
	Produto:		DOCENTES CAPACITADOS				
	Unid. de Medida:		UNIDADE				
	Metas Físicas:	2010:	4.000,00	2011:	4.000,00		
		2012:	4.000,00	2013:	4.000,00		
				1.000.000	1.020.000	1.060.000	1.100.000
Total por Programa =				334.804.000	365.609.600	400.544.400	407.486.800

1036 EDUCAÇÃO INCLUSIVA



Prefeitura de Manaus
Plano Plurianual – PPA 2010/2013
2635 - Demonstrativo Detalhado do PPA

Anexo X


				Metas Financeiras R\$			
Órgão	Tipo	Programa	Ações	2010	2011	2012	2013
Ação: 1041 IMPLEMENTAÇÃO DE PROGRAMAS E PROJETOS PEDAGÓGICOS DA EDUCAÇÃO ESPECIAL							
Produto: PROGRAMAS / PROJETOS IMPLEMENTADOS							
Unid. de Medida: UNIDADE							
Metas Físicas: 2010: 6,00 2011: 6,00				2.500.000	2.610.000	2.830.000	3.050.000
2012: 6,00 2013: 6,00							
Ação: 2157 MANUTENÇÃO DO CENTRO MUNICIPAL DE EDUCAÇÃO ESPECIAL - CMEE							
Produto: ALUNOS ESPECIAS BENEFICIADOS							
Unid. de Medida: UNIDADE							
Metas Físicas: 2010: 750,00 2011: 800,00				5.000.000	5.050.000	5.600.000	6.000.000
2012: 850,00 2013: 900,00							
Ação: 2158 PESSOAL DA EDUCAÇÃO ESPECIAL							
Produto: SERVIDORES REMUNERADOS							
Unid. de Medida: UNIDADE							
Metas Físicas: 2010: 60,00 2011: 65,00				1.314.000	1.529.000	1.747.000	1.892.000
2012: 70,00 2013: 75,00							
Ação: 2159 APOIO À EDUCAÇÃO ESPECIAL							
Produto: ALUNOS ESPECIAS BENEFICIADOS							
Unid. de Medida: UNIDADE							
Metas Físicas: 2010: 750,00 2011: 800,00				5.000.000	5.120.000	5.360.000	5.600.000
2012: 850,00 2013: 900,00							
Ação: 2160 REALIZAÇÃO DE EVENTOS E ATIVIDADES PEDAGÓGICAS DA EDUCAÇÃO ESPECIAL							
Produto: EVENTOS REALIZADOS/APOIADOS							
Unid. de Medida: UNIDADE							
Metas Físicas: 2010: 5,00 2011: 5,00				200.000	220.000	260.000	300.000
2012: 5,00 2013: 5,00							
Total por Programa =				14.014.000	14.529.000	15.797.000	16.842.000
1037 EDUCAÇÃO E CIDADANIA							
Ação: 1042 IMPLANTAÇÃO DOS TELECENTROS DE INCLUSÃO DIGITAL							
Produto: TELECENTRO IMPLANTADO							
Unid. de Medida: UNIDADE							
Metas Físicas: 2010: 219,00 2011: 219,00				12.200.000	12.900.000	13.300.000	13.800.000
2012: 219,00 2013: 219,00							
Ação: 2161 MATERIAL DIDÁTICO ESPECÍFICO PARA A EJA							
Produto: KITS DISTRIBUÍDOS							
Unid. de Medida: UNIDADE							
Metas Físicas: 2010: 15.000,00 2011: 15.500,00				1.050.000	1.772.000	1.571.000	1.353.000
2012: 16.000,00 2013: 16.500,00							
Ação: 2163 PESSOAL DA EDUCAÇÃO DE JOVENS E ADULTOS							
Produto: SERVIDORES REMUNERADOS							
Unid. de Medida: UNIDADE							
Metas Físicas: 2010: 350,00 2011: 360,00				5.352.000	5.921.000	6.985.000	7.679.000
2012: 370,00 2013: 380,00							
Ação: 2164 REALIZAÇÃO DE EVENTOS E ATIVIDADES PEDAGÓGICAS DA EJA							
Produto: EVENTOS REALIZADOS							
Unid. de Medida: UNIDADE							
Metas Físicas: 2010: 5,00 2011: 5,00				200.000	220.000	260.000	300.000
2012: 5,00 2013: 5,00							
Ação: 2165 IMPLEMENTAÇÃO DE PROGRAMAS E PROJETOS PEDAGÓGICOS DA EJA							
Produto: PROGRAMAS / PROJETOS IMPLEMENTADOS							
Unid. de Medida: UNIDADE							
Metas Físicas: 2010: 5,00 2011: 5,00				1.000.000	1.030.000	1.090.000	925.000
2012: 5,00 2013: 5,00							
Total por Programa =				19.802.000	21.843.000	23.206.000	24.057.000
1038 ENSINO RURAL							
Ação: 1044 AMPLIAÇÃO DE ESCOLAS RURAIS							
Produto: ESCOLAS RURAIS REFORMADAS E/OU AMPLIADAS							
Unid. de Medida: UNIDADE							
Metas Físicas: 2010: 20,00 2011: 20,00				2.000.000	2.000.000	3.000.000	4.000.000
2012: 10,00 2013: 15,00							
Ação: 1045 CONSTRUÇÃO DE ESCOLAS RURAIS							
Produto: ESCOLAS RURAIS CONSTRUÍDAS							
Unid. de Medida: UNIDADE							
Metas Físicas: 2010: 6,00 2011: 6,00				2.000.000	2.000.000	2.000.000	2.000.000
2012: 6,00 2013: 6,00							
Ação: 2166 MANUTENÇÃO DO PROGRAMA TRANSPORTE DO ESCOLAR							
Produto: ALUNOS BENEFICIADOS							
Unid. de Medida: UNIDADE							
Metas Físicas: 2010: 11.000,00 2011: 12.000,00				10.230.000	11.280.000	12.150.000	12.950.000
2012: 14.000,00 2013: 15.000,00							
Ação: 2167 APOIO AO ENSINO RURAL							
Produto: ESCOLAS BENEFICIADAS							
Unid. de Medida: UNIDADE							
Metas Físicas: 2010: 80,00 2011: 83,00				2.200.000	2.420.000	2.560.000	2.800.000
2012: 86,00 2013: 89,00							
Ação: 2168 REFORMA DE ESCOLAS RURAIS							
Produto: ESCOLAS RURAIS REFORMADAS							
Unid. de Medida: UNIDADE							
Metas Físicas: 2010: 20,00 2011: 20,00				8.663.000	9.972.000	16.952.500	25.990.250
2012: 15,00 2013: 10,00							
Total por Programa =				25.093.000	27.672.000	36.662.500	47.740.250
1041 AÇÕES COMPLEMENTARES AO ENSINO							
Ação: 2170 MANUTENÇÃO DO PROGRAMA NACIONAL DE ALIMENTAÇÃO ESCOLAR (ENSINO FUNDAMENTAL) - PNAEF							
Produto: REFEIÇÕES SERVIDAS							
Unid. de Medida: UNIDADE							
Metas Físicas: 2010: 38.600.000,00 2011: 39.800.000,00				18.000.000	19.200.000	20.300.000	21.500.000
2012: 41.000.000,00 2013: 42.250.000,00							
Ação: 2171 MANUTENÇÃO DO PROGRAMA NACIONAL DE ALIMENTAÇÃO ESCOLAR - CRECHE - PNAEC							
Produto: REFEIÇÕES SERVIDAS							
Unid. de Medida: UNIDADE							
Metas Físicas: 2010: 600.000,00 2011: 640.000,00				154.000	158.000	171.000	185.000
2012: 680.000,00 2013: 720.000,00							
Ação: 2172 MANUTENÇÃO DO PROGRAMA NACIONAL DE ALIMENTAÇÃO ESCOLAR - PRÉ-ESCOLA - PNAEP							
Produto: REFEIÇÕES SERVIDAS							
Unid. de Medida: UNIDADE							
Metas Físicas: 2010: 8.600.000,00 2011: 9.200.000,00				2.050.000	2.100.000	2.205.000	2.300.000
2012: 9.700.000,00 2013: 10.300.000,00							
Ação: 2173 MANUTENÇÃO DO PROGRAMA NACIONAL DE ALIMENTAÇÃO ESCOLAR INDÍGENA - PNAEI							
Produto: REFEIÇÕES SERVIDAS							
Unid. de Medida: UNIDADE							
Metas Físicas: 2010: 80.000,00 2011: 82.000,00				20.000	22.000	24.000	26.000
2012: 84.000,00 2013: 86.000,00							



Prefeitura de Manaus
Plano Plurianual – PPA 2010/2013
2635 - Demonstrativo Detalhado do PPA

Anexo X

				Metas Financeiras R\$			
Órgão	Tipo	Programa	Ações	2010	2011	2012	2013
	Ação:	2174	MANUTENÇÃO DO PROGRAMA NACIONAL DE ALIMENTAÇÃO ESCOLAR - EJA - PNAE EJA				
	Produto:		REFEIÇÕES SERVIDAS				
	Unid. de Medida:		UNIDADE				
	Metas Físicas:	2010:	3.100.000,00 2011: 3.300.000,00	660.000	690.000	720.000	750.000
		2012:	3.500.000,00 2013: 3.700.000,00				
	Ação:	2175	MANUTENÇÃO DO PROGRAMA NACIONAL DE ALIMENTAÇÃO ESCOLAR - ENSINO MÉDIO - PNAEM				
	Produto:		REFEIÇÕES SERVIDAS				
	Unid. de Medida:		UNIDADE				
	Metas Físicas:	2010:	900.000,00 2011: 930.000,00	170.000	180.000	190.000	200.000
		2012:	960.000,00 2013: 990.000,00				
	Ação:	2177	MANUTENÇÃO DO PROGRAMA SAÚDE DO ESCOLAR				
	Produto:		ALUNOS BENEFICIADOS				
	Unid. de Medida:		UNIDADE				
	Metas Físicas:	2010:	50.000,00 2011: 50.000,00	300.000	330.000	390.000	450.000
		2012:	50.000,00 2013: 50.000,00				
	Ação:	2179	MANUTENÇÃO DO PROGRAMA BOLSA ESCOLA MUNICIPAL				
	Produto:		ALUNOS BENEFICIADOS				
	Unid. de Medida:		UNIDADE				
	Metas Físicas:	2010:	1.000,00 2011: 1.000,00	1.000.000	1.100.000	1.200.000	1.500.000
		2012:	1.000,00 2013: 1.000,00				
Total por Programa =				22.354.000	23.780.000	25.200.000	26.911.000
Total por Tipo de Programa =				493.004.000	535.140.000	598.027.500	661.017.250
PROGRAMA DE APOIO ADMINISTRATIVO							
4002	PROGRAMA DE GESTÃO ADMINISTRATIVA						
	Ação:	1046	FORMAÇÃO E CAPACITAÇÃO DE SERVIDORES TÉCNICO-ADMINISTRATIVOS DA SEMED				
	Produto:		SERVIDOR CAPACITADO				
	Unid. de Medida:		UNIDADE				
	Metas Físicas:	2010:	100,00 2011: 100,00	100.000	110.000	130.000	150.000
		2012:	100,00 2013: 100,00				
	Ação:	1047	AMPLIAÇÃO DA SEDE DA SEMED				
	Produto:		ESPAÇO FÍSICO AMPLIADO				
	Unid. de Medida:		METRO QUADRADO				
	Metas Físicas:	2010:	0,00 2011: 1.000,00	0	5.000.000	0	0
		2012:	0,00 2013: 0,00				
	Ação:	2180	MANUTENÇÃO DA SEDE E DAMAIS UNIDADES ADMINISTRATIVAS DA SEMED				
	Produto:		UNIDADES ADMINISTRATIVAS ATENDIDAS				
	Unid. de Medida:		UNIDADE				
	Metas Físicas:	2010:	60,00 2011: 60,00	12.700.000	14.030.000	15.050.000	16.580.000
		2012:	60,00 2013: 60,00				
	Ação:	2181	SUPRIMENTO DE MATERIAL PERMANENTE E DE CONSUMO PARA A SEDE DE DAMAIS UNIDADES ADMINISTRATIVAS DA SEDE				
	Produto:		UNIDADES ADMINISTRATIVAS ATENDIDAS				
	Unid. de Medida:		UNIDADE				
	Metas Físicas:	2010:	60,00 2011: 60,00	2.500.000	2.800.000	3.100.000	3.500.000
		2012:	60,00 2013: 60,00				
	Ação:	2182	PESSOAL DA SEDE E DEMAIS UNIDADES ADMINISTRATIVAS DA SEMED				
	Produto:		SERVIDORES REMUNERADOS				
	Unid. de Medida:		UNIDADE				
	Metas Físicas:	2010:	1.000,00 2011: 1.020,00	26.703.000	28.319.000	30.035.000	33.344.000
		2012:	1.030,00 2013: 1.050,00				
	Ação:	2183	MANUTENÇÃO DO CONSELHO MUNICIPAL DE EDUCAÇÃO				
	Produto:		CME MANTIDO				
	Unid. de Medida:		UNIDADE				
	Metas Físicas:	2010:	1,00 2011: 1,00	30.000	33.000	39.000	45.000
		2012:	1,00 2013: 1,00				
	Ação:	2184	MANUTENÇÃO DOS CONSELHOS DE CONTROLE SOCIAL: CONSELHO MUNICIPAL DE ALIMENTAÇÃO ESCOLAR E CONSELHO MUNICIPAL DO FUNDEB				
	Produto:		CONSELHO MANTIDO				
	Unid. de Medida:		UNIDADE				
	Metas Físicas:	2010:	2,00 2011: 2,00	110.000	113.000	119.000	125.000
		2012:	2,00 2013: 2,00				
	Ação:	2185	LOCAÇÃO DE IMÓVEIS PARA O FUNCIONAMENTO DE UNIDADES ADMINISTRATIVAS DA SEMED				
	Produto:		IMÓVEIS LOCADOS				
	Unid. de Medida:		UNIDADE				
	Metas Físicas:	2010:	10,00 2011: 10,00	1.000.000	1.200.000	1.600.000	2.000.000
		2012:	10,00 2013: 10,00				
	Ação:	2186	MANUTENÇÃO DAS AÇÕES DE INFORMÁTICA DA SEMED				
	Produto:		AÇÃO MANTIDA				
	Unid. de Medida:		UNIDADE				
	Metas Físicas:	2010:	5,00 2011: 5,00	3.500.000	3.750.000	3.916.000	4.110.000
		2012:	5,00 2013: 5,00				
Total por Programa =				46.643.000	55.355.000	53.989.000	59.854.000
Total por Tipo de Programa =				46.643.000	55.355.000	53.989.000	59.854.000
Total por Órgão =				539.647.000	590.495.000	652.016.500	720.871.250



Prefeitura de Manaus
Plano Plurianual – PPA 2010/2013
2635 - Demonstrativo Detalhado do PPA

Anexo X

				Metas Financeiras R\$			
Órgão	Tipo	Programa	Ações	2010	2011	2012	2013
190101		SECRETARIA MUNICIPAL DE COMUNICAÇÃO					
		PROGRAMAS FINALÍSTICOS					
		1032 PROGRAMA DE GESTÃO DA POLÍTICA DE COMUNICAÇÃO SOCIAL DO MUNICÍPIO DE MANAUS					
		Ação:	2082 PUBLICIDADE INSTITUCIONAL				
		Produto:	PEÇA PUBLICITÁRIA				
		Unid. de Medida:	UNIDADE				
		Metas Físicas:	2010: 1.200,00 2011: 1.300,00	15.495.000	16.429.000	18.373.000	20.298.000
			2012: 1.400,00 2013: 1.500,00				
		Ação:	2083 REGISTRO E MONITORAMENTO DE INFORMAÇÃO JORNALÍSTICA				
		Produto:	INFORMAÇÃO VEICULADA				
		Unid. de Medida:	UNIDADE				
		Metas Físicas:	2010: 3.600,00 2011: 3.600,00	360.000	380.000	400.000	420.000
			2012: 3.600,00 2013: 3.600,00				
		Ação:	2084 PRODUÇÃO E DOCUMENTAÇÃO DE INFORMAÇÃO DAS AÇÕES MUNICIPAIS				
		Produto:	VIDEO RELEASE				
		Unid. de Medida:	UNIDADE				
		Metas Físicas:	2010: 2.100,00 2011: 2.300,00	1.825.000	1.920.000	2.010.000	2.120.000
			2012: 2.400,00 2013: 2.500,00				
		Ação:	2202 PUBLICIDADE LEGAL				
		Produto:	PUBLICAÇÃO OFICIAL				
		Unid. de Medida:	UNIDADE				
		Metas Físicas:	2010: 360,00 2011: 360,00	510.000	535.000	560.000	590.000
			2012: 360,00 2013: 360,00				
		Total por Programa =		18.190.000	19.264.000	21.343.000	23.428.000
		Total por Tipo de Programa =		18.190.000	19.264.000	21.343.000	23.428.000
		PROGRAMA DE APOIO ADMINISTRATIVO					
		4002 PROGRAMA DE GESTÃO ADMINISTRATIVA					
		Ação:	2099 FOLHA DE PESSOAL E ENCARGOS SOCIAIS DA SEMCOM				
		Produto:	SERVIDORES REMUNERADOS				
		Unid. de Medida:	UNIDADE				
		Metas Físicas:	2010: 50,00 2011: 50,00	2.318.000	2.457.000	2.703.000	2.973.000
			2012: 50,00 2013: 50,00				
		Ação:	2101 SUPRIMENTOS DE MATERIAIS OU EQUIPAMENTOS PARA MANUTENÇÃO FUNCIONAL DA SEMCOM				
		Produto:	SUPRIMENTOS MANTIDOS				
		Unid. de Medida:	PORCENTAGEM				
		Metas Físicas:	2010: 25,00 2011: 25,00	150.000	160.000	170.000	180.000
			2012: 25,00 2013: 25,00				
		Ação:	2103 CONTRATAÇÃO DE SERVIÇOS PARA MANUTENÇÃO FUNCIONAL DA SEMCOM				
		Produto:	SERVIÇOS CONTRATADOS				
		Unid. de Medida:	PORCENTAGEM				
		Metas Físicas:	2010: 25,00 2011: 25,00	220.000	230.000	240.000	250.000
			2012: 25,00 2013: 25,00				
		Total por Programa =		2.688.000	2.847.000	3.113.000	3.403.000
		Total por Tipo de Programa =		2.688.000	2.847.000	3.113.000	3.403.000
		Total por Órgão =		20.878.000	22.111.000	24.456.000	26.831.000
Órgão	Tipo	Programa	Ações	2010	2011	2012	2013
210101		SECRETARIA MUNICIPAL DO TRABALHO E DESENVOLVIMENTO SOCIAL					
		PROGRAMAS FINALÍSTICOS					
		1020 ECONOMIA SOLIDÁRIA					
		Ação:	1031 IMPLANTAÇÃO DO CENTRO PÚBLICO DE ECONOMIA SOLIDÁRIA				
		Produto:	UNIDADE IMPLANTADA				
		Unid. de Medida:	UNIDADE				
		Metas Físicas:	2010: 1,00 2011: 0,00	570.000	30.000	37.000	39.000
			2012: 0,00 2013: 0,00				
		Ação:	2125 MANUTENÇÃO DO CENTRO PÚBLICO DE ECONOMIA SOLIDÁRIA				
		Produto:	AÇÃO MANTIDA				
		Unid. de Medida:	UNIDADE				
		Metas Físicas:	2010: 1,00 2011: 1,00	32.000	52.000	78.000	110.000
			2012: 1,00 2013: 1,00				
		Total por Programa =		602.000	82.000	115.000	149.000
		1056 APOIO AS ATIVIDADES DE QUALIFICAÇÃO PROFISSIONAL					
		Ação:	2127 PROGRAMA MUNICIPAL DE QUALIFICAÇÃO PROFISSIONAL				
		Produto:	CAPACITAÇÃO REALIZADA				
		Unid. de Medida:	UNIDADE				
		Metas Físicas:	2010: 2.000,00 2011: 2.300,00	43.000	70.000	105.000	165.000
			2012: 2.700,00 2013: 3.000,00				
		Ação:	2129 MANUTENÇÃO DOS TELECENTROS				
		Produto:	AÇÃO MANTIDA				
		Unid. de Medida:	UNIDADE				
		Metas Físicas:	2010: 5,00 2011: 5,00	30.000	50.000	85.000	120.000
			2012: 5,00 2013: 5,00				
		Ação:	2133 PROGRAMA MANAUS BILINGUE COPA 2014				
		Produto:	CAPACITAÇÃO REALIZADA				
		Unid. de Medida:	UNIDADE				
		Metas Físicas:	2010: 3.000,00 2011: 3.000,00	4.356.000	4.356.000	4.369.000	0
			2012: 3.000,00 2013: 3.000,00				
		Ação:	2267 PROJovem TRABALHADOR				
		Produto:	PESSOA QUALIFICADA E CAPACITADA				
		Unid. de Medida:	UNIDADE				



Prefeitura de Manaus
Plano Plurianual – PPA 2010/2013
2635 - Demonstrativo Detalhado do PPA

Anexo X

2635 - Demonstrativo Detalhado do PPA						Metas Financeiras R\$				
Órgão	Tipo	Programa	Ações			2010	2011	2012	2013	
		Metas Físicas:	2010:	1.000,00	2011:	1.000,00	1.573.000	1.573.000	1.573.000	1.583.000
			2012:	1.000,00	2013:	1.000,00				
Total por Programa =						6.002.000	6.049.000	6.132.000	1.868.000	
1057 APOIO AO EMPREENDEDORISMO LOCAL										
	Ação:	1035	IMPLANTAÇÃO DE AGÊNCIAS DE DESENVOLVIMENTO LOCAL - ADL'S							
	Produto:	ATENDIMENTO REALIZADO								
	Unid. de Medida:	UNIDADE								
	Metas Físicas:	2010:	30.000,00	2011:	40.000,00	60.000	0	0	0	
		2012:	60.000,00	2013:	80.000,00					
	Ação:	2138	MANUTENÇÃO DAS AGÊNCIAS DE DESENVOLVIMENTO LOCAL - ADL'S							
	Produto:	AÇÃO MANTIDA								
	Unid. de Medida:	UNIDADE								
	Metas Físicas:	2010:	2,00	2011:	2,00	44.000	75.000	131.000	182.000	
		2012:	2,00	2013:	2,00					
	Ação:	2139	ORGANIZAÇÃO DE CADEIAS E ARRANJOS PRODUTIVOS LOCAIS							
	Produto:	ARRANJOS PRODUTIVOS DESENVOLVIDOS								
	Unid. de Medida:	UNIDADE								
	Metas Físicas:	2010:	7,00	2011:	10,00	50.000	80.000	122.000	187.000	
		2012:	14,00	2013:	18,00					
Total por Programa =						154.000	155.000	253.000	369.000	
1059 APOIO AO DESENVOLVIMENTO SOCIAL DO TRABALHADOR										
	Ação:	2143	APOIO A GESTÃO DO SINE/MANAUS							
	Produto:	ATENDIMENTO REALIZADO								
	Unid. de Medida:	UNIDADE								
	Metas Físicas:	2010:	72.000,00	2011:	80.000,00	1.914.000	1.914.000	1.926.000	1.984.000	
		2012:	88.000,00	2013:	90.000,00					
	Ação:	2144	OBSERVATÓRIO DO TRABALHADOR							
	Produto:	ESTUDOS REALIZADOS								
	Unid. de Medida:	UNIDADE								
	Metas Físicas:	2010:	12,00	2011:	12,00	322.000	343.000	384.000	473.000	
		2012:	12,00	2013:	12,00					
Total por Programa =						2.236.000	2.257.000	2.310.000	2.457.000	
Total por Tipo de Programa =						8.994.000	8.543.000	8.810.000	4.843.000	
PROGRAMA DE APOIO ADMINISTRATIVO										
4002 PROGRAMA DE GESTÃO ADMINISTRATIVA										
	Ação:	2046	CONTRATAÇÃO DE SERVIÇOS PARA MANUTENÇÃO FUNCIONAL							
	Produto:	AÇÃO MANTIDA								
	Unid. de Medida:	UNIDADE								
	Metas Físicas:	2010:	1,00	2011:	1,00	1.255.000	1.257.000	1.298.000	1.405.000	
		2012:	1,00	2013:	1,00					
	Ação:	2055	SUPRIMENTOS DE MATERIAIS OU EQUIPAMENTOS PARA MANUTENÇÃO FUNCIONAL							
	Produto:	AÇÃO MANTIDA								
	Unid. de Medida:	UNIDADE								
	Metas Físicas:	2010:	1,00	2011:	1,00	109.000	110.000	138.000	163.000	
		2012:	1,00	2013:	1,00					
	Ação:	2056	FOLHA DE PESSOAL E ENCARGOS SOCIAIS							
	Produto:	AÇÃO MANTIDA								
	Unid. de Medida:	UNIDADE								
	Metas Físicas:	2010:	1,00	2011:	1,00	2.706.000	2.730.000	2.876.000	3.457.000	
		2012:	1,00	2013:	1,00					
Total por Programa =						4.070.000	4.097.000	4.312.000	5.025.000	
Total por Tipo de Programa =						4.070.000	4.097.000	4.312.000	5.025.000	
Total por Órgão =						13.064.000	12.640.000	13.122.000	9.868.000	
						2010	2011	2012	2013	
230901 FUNDO MUNICIPAL DE SAÚDE										
PROGRAMAS FINALÍSTICOS										
1025 ATENÇÃO BÁSICA										
	Ação:	1032	EXPANSÃO NA ATENÇÃO BÁSICA							
	Produto:	ESTABELECIMENTOS DE SAÚDE CONSTRUÍDOS								
	Unid. de Medida:	UNIDADE								
	Metas Físicas:	2010:	30,00	2011:	30,00	24.336.000	12.471.000	10.082.000	10.192.000	
		2012:	25,00	2013:	25,00					
	Ação:	2097	GESTÃO DA ATENÇÃO BÁSICA							
	Produto:	ATENDIMENTO REALIZADO								
	Unid. de Medida:	UNIDADE								
	Metas Físicas:	2010:	2.607.962,00	2011:	3.042.622,00	26.075.000	28.912.000	31.496.000	34.046.000	
		2012:	3.303.418,00	2013:	3.477.282,00					
	Ação:	2108	REFORMA E AMPLIAÇÃO NA ATENÇÃO BÁSICA							
	Produto:	EAS REFORMADO								
	Unid. de Medida:	UNIDADE								
	Metas Físicas:	2010:	21,00	2011:	21,00	2.500.000	2.500.000	2.500.000	2.500.000	
		2012:	21,00	2013:	21,00					
	Ação:	2113	PESSOAL E ENCARGOS SOCIAIS DA ATENÇÃO BÁSICA							
	Produto:	FUNCIONÁRIO PÚBLICO REMUNERADO								
	Unid. de Medida:	UNIDADE								
	Metas Físicas:	2010:	4.667,00	2011:	5.484,00	134.471.000	129.011.800	143.794.500	156.364.650	
		2012:	6.301,00	2013:	7.118,00					
Total por Programa =						187.382.000	172.894.800	187.872.500	203.102.650	
1026 ATENÇÃO ESPECIALIZADA										
	Ação:	1033	EXPANSÃO NA ASSISTÊNCIA DE MÉDIA E ALTA COMPLEXIDADE AMBULATORIAL E HOSPITALAR							
	Produto:	OBRA REALIZADA								
	Unid. de Medida:	UNIDADE								
	Metas Físicas:	2010:	7,00	2011:	8,00	1.500.000	1.500.000	1.500.000	1.500.000	
		2012:	5,00	2013:	4,00					
	Ação:	2115	PESSOAL E ENCARGOS SOCIAIS DA ASSISTÊNCIA DE MÉDIA E ALTA COMPLEXIDADE AMBULATORIAL E HOSPITALAR							
	Produto:	SERVIDORES REMUNERADOS								
	Unid. de Medida:	UNIDADE								



Prefeitura de Manaus
Plano Plurianual – PPA 2010/2013
2635 - Demonstrativo Detalhado do PPA

Anexo X

2635 - Demonstrativo Detalhado do PPA				Metas Financeiras R\$				
Órgão	Tipo	Programa	Ações	2010	2011	2012	2013	
	Metas Físicas:			2010: 1.558,00 2011: 1.664,00	111.511.000	131.563.000	144.816.000	161.801.000
				2012: 1.770,00 2013: 1.876,00				
	Ação:	2118	GESTÃO DA ASSISTÊNCIA DE MÉDIA E ALTA COMPLEXIDADE AMBULATORIAL E HOSPITALAR					
	Produto:	PESSOA ASSISTIDA						
	Unid. de Medida:	PORCENTAGEM						
	Metas Físicas:			2010: 60,00 2011: 65,00	17.097.000	19.302.000	21.007.000	22.914.000
				2012: 70,00 2013: 70,00				
	Ação:	2119	REFORMA E AMPLIAÇÃO NA ASSISTÊNCIA DE MÉDIA E ALTA COMPLEXIDADE AMBULATORIAL E HOSPITALAR					
	Produto:	EAS REFORMADO						
	Unid. de Medida:	UNIDADE						
Metas Físicas:			2010: 11,00 2011: 7,00	1.325.000	1.600.000	1.900.000	2.100.000	
			2012: 7,00 2013: 7,00					
Total por Programa =				131.433.000	153.965.000	169.223.000	188.315.000	
1035 ASSISTÊNCIA FARMACÉUTICA								
Ação:	2123	GESTÃO DA ASSISTÊNCIA FARMACÉUTICA						
Produto:	MEDICAMENTO ADQUIRIDO, ARMAZENADO E DISTRIBUÍDO							
Unid. de Medida:	UNIDADE							
Metas Físicas:			2010: 150.000.000,00 2011: 160.000.000,00	30.955.000	32.363.000	33.629.000	34.954.000	
			2012: 175.000.000,00 2013: 182.000.000,00					
Total por Programa =				30.955.000	32.363.000	33.629.000	34.954.000	
1039 VIGILÂNCIA SANITÁRIA								
Ação:	2120	GESTÃO DA VIGILÂNCIA SANITÁRIA						
Produto:	NOTIFICAÇÕES E INSPEÇÕES REALIZADAS							
Unid. de Medida:	UNIDADE							
Metas Físicas:			2010: 100.000,00 2011: 110.000,00	675.000	700.000	700.000	725.000	
			2012: 120.000,00 2013: 130.000,00					
Total por Programa =				675.000	700.000	700.000	725.000	
1042 VIGILÂNCIA EPIDEMIOLÓGICA E AMBIENTAL								
Ação:	1034	EXPANSÃO DA VIGILÂNCIA EPIDEMIOLÓGICA E AMBIENTAL						
Produto:	UNIDADE IMPLANTADA							
Unid. de Medida:	UNIDADE							
Metas Físicas:			2010: 1,00 2011: 0,00	1.450.000	0	0	0	
			2012: 0,00 2013: 0,00					
Ação:	2116	PESSOAL E ENCARGOS SOCIAIS DA VIGILÂNCIA EPIDEMIOLÓGICA E AMBIENTAL						
Produto:	FUNCIONÁRIO PÚBLICO REMUNERADO							
Unid. de Medida:	UNIDADE							
Metas Físicas:			2010: 437,00 2011: 700,00	6.810.000	7.905.000	9.580.000	11.380.000	
			2012: 963,00 2013: 1.226,00					
Ação:	2121	GESTÃO DA VIGILÂNCIA EPIDEMIOLÓGICA E AMBIENTAL						
Produto:	POPULAÇÃO ATENDIDA							
Unid. de Medida:	UNIDADE							
Metas Físicas:			2010: 1.738.641,00 2011: 1.756.027,00	12.866.000	12.520.000	12.331.000	11.933.000	
			2012: 1.773.587,00 2013: 1.791.323,00					
Ação:	2124	REFORMA E AMPLIAÇÃO DA VIGILÂNCIA EPIDEMIOLÓGICA E AMBIENTAL						
Produto:	EAS REFORMADO							
Unid. de Medida:	UNIDADE							
Metas Físicas:			2010: 4,00 2011: 4,00	800.000	800.000	800.000	800.000	
			2012: 4,00 2013: 4,00					
Total por Programa =				21.926.000	21.225.000	22.711.000	24.113.000	
1050 PROMOÇÃO DA FORMAÇÃO DO PROFISSIONAL SERVIDOR								
Ação:	2089	GESTÃO DA EDUCAÇÃO E COMUNICAÇÃO NA SAÚDE						
Produto:	SERVIDOR TREINADO E QUALIFICADO							
Unid. de Medida:	UNIDADE							
Metas Físicas:			2010: 3.500,00 2011: 3.500,00	2.000.000	2.100.000	2.190.000	2.330.000	
			2012: 3.500,00 2013: 3.500,00					
Total por Programa =				2.000.000	2.100.000	2.190.000	2.330.000	
Total por Tipo de Programa =				374.371.000	383.247.800	416.325.500	453.539.650	
PROGRAMA DE APOIO ADMINISTRATIVO								
4002 PROGRAMA DE GESTÃO ADMINISTRATIVA								
Ação:	1057	EXPANSÃO DA GESTÃO MUNICIPAL DO SUS						
Produto:	PRÉDIO CONSTRUÍDO							
Unid. de Medida:	UNIDADE							
Metas Físicas:			2010: 1,00 2011: 0,00	2.300.000	0	0	0	
			2012: 0,00 2013: 0,00					
Ação:	2114	PESSOAL E ENCARGOS SOCIAIS DA GESTÃO MUNICIPAL DO SUS						
Produto:	SERVIDORES REMUNERADOS							
Unid. de Medida:	UNIDADE							
Metas Físicas:			2010: 3.470,00 2011: 3.470,00	49.530.000	55.455.000	61.380.000	68.010.000	
			2012: 3.470,00 2013: 3.470,00					
Ação:	2117	GESTÃO DO CONSELHO MUNICIPAL DE SAÚDE						
Produto:	AÇÃO REALIZADA PARA O EXERCÍCIO DO CONTROLE SOCIAL							
Unid. de Medida:	PORCENTAGEM							
Metas Físicas:			2010: 100,00 2011: 100,00	662.000	794.200	878.500	1.048.350	
			2012: 100,00 2013: 100,00					
Ação:	2122	GESTÃO MUNICIPAL DO SUS						
Produto:	MANUTENÇÃO ADMINISTRATIVA							
Unid. de Medida:	UNIDADE							
Metas Físicas:			2010: 3,00 2011: 3,00	4.004.000	4.139.000	3.779.000	3.919.000	
			2012: 3,00 2013: 3,00					
Ação:	2257	REFORMA DA GESTÃO MUNICIPAL DO SUS						
Produto:	EAS REFORMADO							
Unid. de Medida:	UNIDADE							
Metas Físicas:			2010: 1,00 2011: 2,00	200.000	500.000	200.000	200.000	
			2012: 1,00 2013: 1,00					
Total por Programa =				56.696.000	60.888.200	66.237.500	73.177.350	
Total por Tipo de Programa =				56.696.000	60.888.200	66.237.500	73.177.350	
Total por Órgão =				431.067.000	444.136.000	482.563.000	526.717.000	



Prefeitura de Manaus
Plano Plurianual – PPA 2010/2013
2635 - Demonstrativo Detalhado do PPA

Anexo X

				Metas Financeiras R\$			
Órgão	Tipo	Programa	Ações	2010	2011	2012	2013
270101		SECRETARIA MUNICIPAL DE INFRAESTRUTURA					
PROGRAMAS FINALÍSTICOS							
1060		SISTEMA VIÁRIO DO MUNICÍPIO DE MANAUS					
Ação:		1051	CONSTRUÇÃO DE VIADUTOS				
Produto:			VIADUTO CONSTRUÍDO				
Unid. de Medida:			UNIDADE				
Metas Físicas:		2010:	2,00	2011:	1,00		
		2012:	1,00	2013:	0,00		
				63.148.000	64.205.000	16.630.000	12.000.000
Ação:		2243	CONSERVAÇÃO DO SISTEMA VIÁRIO E DEMAIS OBRAS COMPLEMENTARES				
Produto:			VIAS MANTIDAS				
Unid. de Medida:			QUILOMETRO				
Metas Físicas:		2010:	2.000,00	2011:	2.000,00		
		2012:	1.500,00	2013:	1.500,00		
				69.149.000	68.128.000	68.823.000	72.812.000
Total por Programa =				132.297.000	132.333.000	85.453.000	84.812.000
1061		LOGRADOUROS PÚBLICOS DE MANAUS					
Ação:		1050	CONSTRUÇÃO OU AMPLIAÇÃO DE LOGRADOUROS PÚBLICOS				
Produto:			LOGRADOURO CONSTRUÍDO				
Unid. de Medida:			UNIDADE				
Metas Físicas:		2010:	3,00	2011:	3,00		
		2012:	3,00	2013:	3,00		
				1.530.000	1.100.000	1.200.000	1.300.000
Ação:		2244	MANUTENÇÃO E CONSERVAÇÃO DE LOGRADOUROS PÚBLICOS				
Produto:			LOGRADOURO MANTIDO/CONSERVADO				
Unid. de Medida:			UNIDADE				
Metas Físicas:		2010:	2,00	2011:	2,00		
		2012:	2,00	2013:	2,00		
				420.000	440.000	460.000	480.000
Total por Programa =				1.950.000	1.540.000	1.660.000	1.780.000
1068		IGARAPÉS DE MANAUS					
Ação:		1052	SANEAMENTO DE IGARAPÉS DE MANAUS				
Produto:			IGARAPÉ SANEADO				
Unid. de Medida:			QUILOMETRO				
Metas Físicas:		2010:	250,00	2011:	250,00		
		2012:	200,00	2013:	200,00		
				107.610.000	18.150.000	15.884.000	1.000.000
Total por Programa =				107.610.000	18.150.000	15.884.000	1.000.000
1071		DESENVOLVIMENTO COMUNITÁRIO					
Ação:		1053	CONSTRUÇÃO, REFORMA E RECUPERAÇÃO DE CENTROS COMUNITÁRIOS				
Produto:			CENTRO COMUNITÁRIO CONSTRUÍDO				
Unid. de Medida:			UNIDADE				
Metas Físicas:		2010:	2,00	2011:	2,00		
		2012:	2,00	2013:	2,00		
				1.000.000	800.000	600.000	400.000
Total por Programa =				1.000.000	800.000	600.000	400.000
1073		CAPTAÇÃO E DISTRIBUIÇÃO DE ÁGUA POTÁVEL					
Ação:		1048	SISTEMA DE ABASTECIMENTO DE ÁGUA				
Produto:			SISTEMA AMPLIADO				
Unid. de Medida:			METRO CÚBICO				
Metas Físicas:		2010:	140,00	2011:	100,00		
		2012:	100,00	2013:	45,00		
				25.000	0	0	0
Total por Programa =				25.000	0	0	0
Total por Tipo de Programa =				242.882.000	152.823.000	103.597.000	87.992.000
PROGRAMA DE APOIO ADMINISTRATIVO							
4002		PROGRAMA DE GESTÃO ADMINISTRATIVA					
Ação:		2245	FOLHA DE PESSOAL E ENCARGOS SOCIAIS				
Produto:			SERVIDORES REMUNERADOS				
Unid. de Medida:			UNIDADE				
Metas Físicas:		2010:	2.700,00	2011:	2.700,00		
		2012:	2.700,00	2013:	2.700,00		
				65.010.000	66.713.000	72.867.000	79.636.000
Ação:		2246	SUPRIMENTOS DE MATERIAIS OU EQUIPAMENTOS PARA MANUTENÇÃO FUNCIONAL				
Produto:			SUPRIMENTOS MANTIDOS				
Unid. de Medida:			UNIDADE				
Metas Físicas:		2010:	370.458,00	2011:	381.242,00		
		2012:	386.325,00	2013:	398.245,00		
				586.000	636.000	688.000	741.000
Ação:		2247	CONTRATAÇÃO DE SERVIÇOS PARA MANUTENÇÃO FUNCIONAL				
Produto:			SERVIÇOS CONTRATADOS				
Unid. de Medida:			UNIDADE				
Metas Físicas:		2010:	150,00	2011:	150,00		
		2012:	150,00	2013:	150,00		
				2.760.000	2.841.000	2.922.000	3.003.000
Total por Programa =				68.356.000	70.190.000	76.477.000	83.380.000
Total por Tipo de Programa =				68.356.000	70.190.000	76.477.000	83.380.000
Total por Órgão =				311.238.000	223.013.000	180.074.000	171.372.000
Órgão	Tipo	Programa	Ações	2010	2011	2012	2013
270102		PROG. DE DESENV. URBANO E INCLUSÃO SÓCIO-AMBIENTAL DE MANAUS					
PROGRAMAS FINALÍSTICOS							
1027		DESENVOLVIMENTO URBANO E INCLUSÃO SÓCIO-AMBIENTAL DE MANAUS					
Ação:		1008	URBANIZAR DE FORMA INTEGRADA ÁREAS CARENTES DA CIDADE				
Produto:			EQUIPAMENTOS PÚBLICOS IMPLEMENTADOS				
Unid. de Medida:			UNIDADE				
Metas Físicas:		2010:	200,00	2011:	300,00		
		2012:	500,00	2013:	0,00		
				15.134.000	13.000.000	19.120.000	11.051.000
Ação:		1009	CONSTRUIR INTERCEPTORES DE ESGOTO				
Produto:			INTERCEPTOR CONSTRUÍDO				
Unid. de Medida:			PORCENTAGEM				



Prefeitura de Manaus
Plano Plurianual – PPA 2010/2013
2635 – Demonstrativo Detalhado do PPA

Anexo X

2635 - Demonstrativo Detalhado do PPA					Metas Financeiras R\$			
Órgão	Tipo	Programa	Ações		2010	2011	2012	2013
			Metas Físicas:	2010: 50,00 2011: 50,00 2012: 0,00 2013: 0,00	2.939.000	0	1.260.000	0
		Ação:	1010 CONSTRUIR ESTAÇÕES DE TRATAMENTO DE ESGOTO					
		Produto:	ESTAÇÃO CONSTRUÍDA					
		Unid. de Medida:	PORCENTAGEM					
		Metas Físicas:	2010: 50,00 2011: 50,00 2012: 0,00 2013: 0,00	5.995.000	0	0	0	
		Ação:	1011 CONSTRUIR O PARQUE JORGE TEIXEIRA					
		Produto:	PARQUE IMPLANTADO					
		Unid. de Medida:	PORCENTAGEM					
		Metas Físicas:	2010: 10,00 2011: 50,00 2012: 40,00 2013: 0,00	0	1.138.000	0	0	
		Ação:	1012 CONSTRUÇÃO DE CENTROS DE ASSISTÊNCIA SOCIAL					
		Produto:	CENTRO CONSTRUÍDO					
		Unid. de Medida:	PORCENTAGEM					
		Metas Físicas:	2010: 50,00 2011: 50,00 2012: 0,00 2013: 0,00	6.152.000	3.795.000	0	0	
		Ação:	1013 IMPLANTAR CRECHE COMUNITÁRIA					
		Produto:	CRECHE CONSTRUÍDA					
		Unid. de Medida:	PORCENTAGEM					
		Metas Físicas:	2010: 50,00 2011: 50,00 2012: 0,00 2013: 0,00	1.260.000	1.470.000	0	0	
		Ação:	1014 DESENVOLVER UMA NOVA EDUCAÇÃO SOCIAL					
		Produto:	AÇÃO PROMOVIDA					
		Unid. de Medida:	UNIDADE					
		Metas Físicas:	2010: 10,00 2011: 10,00 2012: 10,00 2013: 10,00	840.000	630.000	0	0	
		Ação:	1015 CAPACITAR E TREINAR O SERVIDOR					
		Produto:	SERVIDOR CAPACITADO					
		Unid. de Medida:	UNIDADE					
		Metas Físicas:	2010: 10,00 2011: 10,00 2012: 10,00 2013: 10,00	840.000	630.000	0	0	
		Ação:	1015 CAPACITAR E TREINAR O SERVIDOR					
		Produto:	SERVIDOR CAPACITADO					
		Unid. de Medida:	UNIDADE					
		Metas Físicas:	2010: 10,00 2011: 50,00 2012: 0,00 2013: 0,00	362.000	271.000	271.000	0	
		Ação:	1016 ELABORAR PLANOS ESTRATÉGICOS					
		Produto:	PROJETO ELABORADO					
		Unid. de Medida:	PORCENTAGEM					
		Metas Físicas:	2010: 0,00 2011: 0,00 2012: 50,00 2013: 50,00	513.000	1.680.000	0	315.000	
		Ação:	2285 SUPRIMENTO DE MATERIAIS DO PROURBIS					
		Produto:	ADMINISTRAÇÃO DE PROGRAMAS E PROJETOS					
		Unid. de Medida:	PORCENTAGEM					
		Metas Físicas:	2010: 25,00 2011: 25,00 2012: 25,00 2013: 25,00	431.000	523.000	144.000	40.000	
		Ação:	2286 CONTRATAÇÃO DE SERVIÇOS DO PROURBIS					
		Produto:	ADMINISTRAÇÃO DE PROGRAMAS E PROJETOS					
		Unid. de Medida:	PORCENTAGEM					
		Metas Físicas:	2010: 20,00 2011: 30,00 2012: 30,00 2013: 20,00	5.757.000	4.260.000	3.086.000	1.174.000	
Total por Programa =					39.383.000	26.767.000	23.881.000	12.580.000
Total por Tipo de Programa =					39.383.000	26.767.000	23.881.000	12.580.000
Total por Órgão =					39.383.000	26.767.000	23.881.000	12.580.000
Órgão	Tipo	Programa	Ações		2010	2011	2012	2013
270901		FUNDO MUNICIPAL DE HABITAÇÃO - FMH						
		PROGRAMAS FINALÍSTICOS						
		1080 HABITAÇÃO POPULAR						
		Ação:	1058 CONSTRUÇÃO DE CASAS POPULARES					
		Produto:	CASA CONSTRUÍDA					
		Unid. de Medida:	UNIDADE					
		Metas Físicas:	2010: 1.200,00 2011: 1.200,00 2012: 400,00 2013: 0,00	44.233.000	1.786.000	689.000	745.000	
Total por Programa =					44.233.000	1.786.000	689.000	745.000
Total por Tipo de Programa =					44.233.000	1.786.000	689.000	745.000
Total por Órgão =					44.233.000	1.786.000	689.000	745.000
Órgão	Tipo	Programa	Ações		2010	2011	2012	2013
280101		SECRETARIA MUNICIPAL DE MEIO AMBIENTE E SUSTENTABILIDADE						
		PROGRAMAS FINALÍSTICOS						
		1081 CONTROLE E QUALIDADE AMBIENTAL						
		Ação:	2266 APRIMORAMENTO DAS ATIVIDADES DE CONTROLE E QUALIDADE AMBIENTAL					
		Produto:	LICENCIAMENTO AMBIENTAL REALIZADO					
		Unid. de Medida:	UNIDADE					
		Metas Físicas:	2010: 1,00 2011: 1,00 2012: 1,00 2013: 1,00	150.000	141.800	95.200	95.200	
Total por Programa =					150.000	141.800	95.200	95.200
		1082 MANAUS MAIS VERDE						
		Ação:	1067 PROJETO CORREDOR ECOLÓGICO URBANO					
		Produto:	PROJETO REALIZADO					
		Unid. de Medida:	PORCENTAGEM					
		Metas Físicas:	2010: 1,00 2011: 0,00 2012: 0,00 2013: 0,00	415.000	0	0	0	
		Ação:	2268 FORTALECIMENTO DOS PROJETOS DE EDUCAÇÃO AMBIENTAL					
		Produto:	PROJETOS IMPLEMENTADOS					
		Unid. de Medida:	PORCENTAGEM					



Prefeitura de Manaus
Plano Plurianual – PPA 2010/2013
2635 - Demonstrativo Detalhado do PPA

Anexo X

				Metas Financeiras R\$			
Órgão	Tipo	Programa	Ações	2010	2011	2012	2013
			Metas Físicas: 2010: 100,00 2011: 100,00 2012: 100,00 2013: 100,00	100.000	110.000	120.000	130.000
		Ação: 2269	MANUTENÇÃO DE ÁREAS PROTEGIDAS				
		Produto: ÁREA MANTIDA					
		Unid. de Medida: PORCENTAGEM					
		Metas Físicas: 2010: 1,00 2011: 1,00 2012: 1,00 2013: 1,00		100.000	120.000	140.000	160.000
		Ação: 2271	APERFEIÇOAMENTO DA GESTÃO TERRITORIAL E AMBIENTAL				
		Produto: APERFEIÇOAMENTO REALIZADO					
		Unid. de Medida: PORCENTAGEM					
		Metas Físicas: 2010: 100,00 2011: 100,00 2012: 100,00 2013: 100,00		54.000	20.000	20.000	20.000
		Ação: 2272	IMPLEMENTAÇÃO DO PAISAGISMO E DA ARBORIZAÇÃO URBANA				
		Produto: PROGRAMAS / PROJETOS IMPLEMENTADOS					
		Unid. de Medida: PORCENTAGEM					
		Metas Físicas: 2010: 100,00 2011: 100,00 2012: 100,00 2013: 100,00		108.000	138.000	168.000	188.000
		Total por Programa =		777.000	388.000	448.000	498.000
		Total por Tipo de Programa =		927.000	529.800	543.200	593.200
PROGRAMA DE APOIO ADMINISTRATIVO							
4002		PROGRAMA DE GESTÃO ADMINISTRATIVA					
		Ação: 2169	FOLHA DE PESSOAL E ENCARGOS SOCIAIS DA SEMMAS				
		Produto: SERVIDORES REMUNERADOS					
		Unid. de Medida: PORCENTAGEM					
		Metas Físicas: 2010: 100,00 2011: 100,00 2012: 100,00 2013: 100,00		8.041.000	8.523.000	9.375.000	10.313.000
		Ação: 2235	GESTÃO ADMINISTRATIVA DA SEMMAS				
		Produto: DESPESAS QUITADAS					
		Unid. de Medida: PORCENTAGEM					
		Metas Físicas: 2010: 100,00 2011: 100,00 2012: 100,00 2013: 100,00		1.560.000	1.622.200	1.737.800	1.824.800
		Total por Programa =		9.601.000	10.145.200	11.112.800	12.137.800
		Total por Tipo de Programa =		9.601.000	10.145.200	11.112.800	12.137.800
		Total por Órgão =		10.528.000	10.875.000	11.858.000	12.721.000
Órgão	Tipo	Programa	Ações	2010	2011	2012	2013
280901		FUNDO MUNICIPAL DE DESENVOLVIMENTO E MEIO AMBIENTE					
		PROGRAMAS FINALÍSTICOS					
1081		CONTROLE E QUALIDADE AMBIENTAL					
		Ação: 2187	APOIO A PROJETOS AMBIENTAIS				
		Produto: APOIO CONCEDIDO					
		Unid. de Medida: PORCENTAGEM					
		Metas Físicas: 2010: 100,00 2011: 100,00 2012: 100,00 2013: 100,00		690.000	742.000	797.000	856.000
		Total por Programa =		690.000	742.000	797.000	856.000
		Total por Tipo de Programa =		690.000	742.000	797.000	856.000
		Total por Órgão =		690.000	742.000	797.000	856.000
Órgão	Tipo	Programa	Ações	2010	2011	2012	2013
290101		SECRETARIA MUNICIPAL DE GOVERNO					
		PROGRAMA DE APOIO ADMINISTRATIVO					
4002		PROGRAMA DE GESTÃO ADMINISTRATIVA					
		Ação: 2036	FOLHA DE PESSOAL E ENCARGOS SOCIAIS DA SEMGOV				
		Produto: SERVIDORES REMUNERADOS					
		Unid. de Medida: UNIDADE					
		Metas Físicas: 2010: 30,00 2011: 30,00 2012: 30,00 2013: 30,00		2.625.000	2.756.000	2.893.000	3.037.000
		Ação: 2038	MANUTENÇÃO ADMINISTRATIVA DA SECRETARIA MUNICIPAL DE GOVERNO				
		Produto: SERVIÇOS MANTIDOS					
		Unid. de Medida: UNIDADE					
		Metas Físicas: 2010: 5,00 2011: 5,00 2012: 5,00 2013: 5,00		480.000	659.000	863.000	1.094.000
		Total por Programa =		3.105.000	3.415.000	3.756.000	4.131.000
		Total por Tipo de Programa =		3.105.000	3.415.000	3.756.000	4.131.000
		Total por Órgão =		3.105.000	3.415.000	3.756.000	4.131.000
Órgão	Tipo	Programa	Ações	2010	2011	2012	2013
300101		SECRETARIA MUNICIPAL DE PRODUÇÃO E ABASTECIMENTO					
		PROGRAMAS FINALÍSTICOS					
1050		PROMOÇÃO DA FORMAÇÃO DO PROFISSIONAL SERVIDOR					
		Ação: 2022	CAPACITAÇÃO DOS SERVIDORES DA SEMPAB				
		Produto: SERVIDOR CAPACITADO					
		Unid. de Medida: UNIDADE					
		Metas Físicas: 2010: 100,00 2011: 100,00 2012: 100,00 2013: 100,00		55.000	55.000	55.000	55.000
		Total por Programa =		55.000	55.000	55.000	55.000
1085		ABASTECIMENTO INTEGRADO					
		Ação: 1004	IMPLANTAÇÃO DO SERVIÇO DE INSPEÇÃO MUNICIPAL - SIM				
		Produto: FISCALIZAÇÃO MANTIDA					
		Unid. de Medida: UNIDADE					
		Metas Físicas: 2010: 130,00 2011: 130,00 2012: 130,00 2013: 130,00		130.000	145.000	151.000	157.000
		Ação: 1005	IMPLANTAÇÃO DA EDUCAÇÃO AMBIENTAL NOS MERCADOS, FEIRAS, COMÉRCIO INFORMAL E ZONA RURAL				
		Produto: AÇÃO REALIZADA					
		Unid. de Medida: PORCENTAGEM					
		Metas Físicas: 2010: 25,00 2011: 25,00 2012: 25,00 2013: 25,00		55.000	55.000	55.000	55.000
		Ação: 2017	MANUTENÇÃO DO PADRÃO DE HIGIENE E SEGURANÇA DOS MERCADOS E FEIRAS				



Prefeitura de Manaus
Plano Plurianual – PPA 2010/2013
2635 - Demonstrativo Detalhado do PPA

Anexo X

				Metas Financeiras R\$			
Órgão	Tipo	Programa	Ações	2010	2011	2012	2013
Produto: MERCADO E FEIRA MANTIDO							
Unid. de Medida: UNIDADE							
Metas Físicas:							
2010:				310.000	546.000	612.130	526.470
2012:							
2010: 25,00 2011: 25,00							
2012: 25,00 2013: 25,00							
Ação: 2018 ASSISTÊNCIA TÉCNICA AOS PEQUENOS PRODUTORES RURAIS							
Produto: PRODUTOR CAPACITADO/FORMADO							
Unid. de Medida: UNIDADE							
Metas Físicas:							
2010:				327.760	410.000	378.000	397.000
2012:							
2010: 332,00 2011: 330,00							
2012: 330,00 2013: 330,00							
Ação: 2020 EXPANSÃO, REFORMA, RECUPERAÇÃO E REVITALIZAÇÃO DOS EQUIPAMENTOS DA REDE DE ABASTECIMENTO							
Produto: FEIRAS CONSTRUÍDAS/EXPANDIDAS							
Unid. de Medida: UNIDADE							
Metas Físicas:							
2010:				3.600.000	4.460.551	4.720.000	5.130.000
2012:							
2010: 6,00 2011: 6,00							
2012: 6,00 2013: 6,00							
Ação: 2024 MANUTENÇÃO DAS UNIDADES LOCAIS DE ASSISTÊNCIA TÉCNICA E EXTENSÃO RURAL E MANUTENÇÃO DAS PATRULHAS AGRÍCOLAS							
Produto: ESTABELECIMENTOS MANTIDOS							
Unid. de Medida: UNIDADE							
Metas Físicas:							
2010:				200.000	220.000	240.000	260.000
2012:							
2010: 2,00 2011: 2,00							
2012: 2,00 2013: 2,00							
Ação: 2028 IMPLANTAÇÃO DE HORTAS NAS ESCOLAS MUNICIPAIS E NAS RESIDÊNCIAS DE FAMÍLIAS DE BAIXA RENDA							
Produto: HORTAS CULTIVADAS							
Unid. de Medida: PORCENTAGEM							
Metas Físicas:							
2010:				180.000	196.000	206.000	216.000
2012:							
2010: 100,00 2011: 100,00							
2012: 100,00 2013: 100,00							
Ação: 2072 MANUTENÇÃO DO TERMINAL PESQUEIRO							
Produto: TERMINAL PESQUEIRO MANTIDO							
Unid. de Medida: UNIDADE							
Metas Físicas:							
2010:				150.000	165.000	178.000	190.000
2012:							
2010: 1,00 2011: 1,00							
2012: 1,00 2013: 1,00							
Total por Programa =				4.952.760	6.197.551	6.540.130	6.931.470
1086 COMÉRCIO INFORMAL							
Ação: 1003 CONSTRUÇÃO DO SHOPPING POPULAR PARA CAMELÔS							
Produto: SHOPPING POPULAR CONSTRUÍDO							
Unid. de Medida: PORCENTAGEM							
Metas Físicas:							
2010:				1.100.000	0	0	0
2012:							
2010: 100,00 2011: 0,00							
2012: 0,00 2013: 0,00							
Ação: 2019 ORGANIZAÇÃO DAS FEIRAS ITINERANTES E COMÉRCIO AMBULANTE PRATICADO NA CIDADE DE MANAUS							
Produto: VENDEDOR AMBULANTE ORGANIZADO							
Unid. de Medida: UNIDADE							
Metas Físicas:							
2010:				95.000	106.000	113.000	119.000
2012:							
2010: 2.037,00 2011: 2.037,00							
2012: 2.037,00 2013: 2.037,00							
Ação: 2058 MANUTENÇÃO DO SHOPPING DOS CAMELÔS							
Produto: SHOPPING MANTIDO							
Unid. de Medida: UNIDADE							
Metas Físicas:							
2010:				35.000	70.000	90.000	110.000
2012:							
2010: 1,00 2011: 1,00							
2012: 1,00 2013: 1,00							
Total por Programa =				1.230.000	176.000	203.000	229.000
Total por Tipo de Programa =				6.237.760	6.428.551	6.798.130	7.215.470
PROGRAMA DE APOIO ADMINISTRATIVO							
4002 PROGRAMA DE GESTÃO ADMINISTRATIVA							
Ação: 2014 SUPRIMENTOS DE MATERIAIS OU EQUIPAMENTOS PARA MANUTENÇÃO FUNCIONAL							
Produto: MATERIAIS E EQUIPAMENTOS ADQUIRIDOS							
Unid. de Medida: PORCENTAGEM							
Metas Físicas:							
2010:				530.000	704.000	774.000	825.000
2012:							
2010: 25,00 2011: 25,00							
2012: 25,00 2013: 25,00							
Ação: 2015 CONTRATAÇÃO DE SERVIÇOS PARA MANUTENÇÃO FUNCIONAL							
Produto: SERVIÇOS CONTRATADOS							
Unid. de Medida: UNIDADE							
Metas Físicas:							
2010:				724.000	803.000	841.000	879.000
2012:							
2010: 20,00 2011: 20,00							
2012: 20,00 2013: 20,00							
Ação: 2016 FOLHA DE PESSOAL E ENCARGOS SOCIAIS							
Produto: SERVIDORES REMUNERADOS							
Unid. de Medida: UNIDADE							
Metas Físicas:							
2010:				9.946.240	10.548.449	11.596.870	12.749.530
2012:							
2010: 530,00 2011: 530,00							
2012: 530,00 2013: 530,00							
Total por Programa =				11.200.240	12.055.449	13.211.870	14.453.530
Total por Tipo de Programa =				11.200.240	12.055.449	13.211.870	14.453.530
Total por Órgão =				17.438.000	18.484.000	20.010.000	21.669.000
Órgão	Tipo	Programa	Ações	2010	2011	2012	2013
310101 SECRETARIA MUNICIPAL DE ASSUNTOS FEDERATIVOS							
PROGRAMA DE APOIO ADMINISTRATIVO							
4002 PROGRAMA DE GESTÃO ADMINISTRATIVA							
Ação: 2277 FOLHA DE PESSOAL E ENCARGOS SOCIAIS DA SEMAF							
Produto: SERVIDORES REMUNERADOS							
Unid. de Medida: UNIDADE							
Metas Físicas:							
2010:				2.505.000	2.672.000	2.833.000	3.003.000
2012:							
2010: 37,00 2011: 37,00							
2012: 37,00 2013: 37,00							
Ação: 2278 CAPACITAÇÃO DOS SERVIDORES DA SEMAF							
Produto: SERVIDOR CAPACITADO							
Unid. de Medida: UNIDADE							
Metas Físicas:							
2010:				10.000	11.000	12.000	13.000
2012:							
2010: 20,00 2011: 20,00							
2012: 20,00 2013: 20,00							
Ação: 2279 CONTRATAÇÃO DE SERVIÇOS PARA MANUTENÇÃO FUNCIONAL							
Produto: SERVIÇOS CONTRATADOS							
Unid. de Medida: UNIDADE							
Metas Físicas:							
2010:				269.000	277.000	285.000	293.000
2012:							
2010: 20,00 2011: 20,00							
2012: 20,00 2013: 20,00							
Ação: 2280 SUPRIMENTOS DE MATERIAIS OU EQUIPAMENTOS PARA MANUTENÇÃO FUNCIONAL							
Produto: MATERIAIS E EQUIPAMENTOS ADQUIRIDOS							
Unid. de Medida: UNIDADE							
Metas Físicas:							
2010:				63.000	68.000	73.000	78.000
2012:							
2010: 1.000,00 2011: 1.000,00							
2012: 1.000,00 2013: 1.000,00							



Prefeitura de Manaus
Plano Plurianual – PPA 2010/2013
2635 - Demonstrativo Detalhado do PPA

Anexo X

				Metas Financeiras R\$			
Órgão	Tipo	Programa	Ações	2010	2011	2012	2013
			2281 DEMANDAS CONTINGENCIAIS EM RELAÇÃO AO PROGRAMA TFD				
		Produto:	PESSOAS FÍSICAS ATENDIDAS				
		Unid. de Medida:	UNIDADE				
		Metas Físicas:	2010: 15,00 2011: 15,00	153.000	172.000	189.000	209.000
			2012: 15,00 2013: 15,00				
			Total por Programa =	3.000.000	3.200.000	3.392.000	3.596.000
			Total por Tipo de Programa =	3.000.000	3.200.000	3.392.000	3.596.000
			Total por Órgão =	3.000.000	3.200.000	3.392.000	3.596.000
Órgão	Tipo	Programa	Ações	2010	2011	2012	2013
330101		SECRETARIA MUNICIPAL DE DESPORTO, LAZER E JUVENTUDE					
		PROGRAMAS FINALÍSTICOS					
		1002 PROMOÇÃO DE ESPORTE E LAZER					
		Ação:	1001 PARTICIPAÇÃO NO PROGRAMA SEGUNDO TEMPO				
		Produto:	CRIANÇA E ADOLESCENTE ATENDIDOS				
		Unid. de Medida:	UNIDADE				
		Metas Físicas:	2010: 24.000,00 2011: 0,00	583.000	0	0	0
			2012: 0,00 2013: 0,00				
		Ação:	1069 CONSTRUÇÃO E AMPLIAÇÃO DAS INSTALAÇÕES DE ESPORTE E LAZER				
		Produto:	INSTALAÇÕES CONSTRUÍDAS / AMPLIADAS				
		Unid. de Medida:	UNIDADE				
		Metas Físicas:	2010: 4,00 2011: 5,00	4.000	4.240	4.496	4.764
			2012: 6,00 2013: 7,00				
		Ação:	2007 PROMOÇÃO E DESENVOLVIMENTO DE ATIVIDADES FÍSICO-DESPORTIVAS				
		Produto:	PESSOAS ATENDIDAS				
		Unid. de Medida:	UNIDADE				
		Metas Físicas:	2010: 12.000,00 2011: 13.000,00	800.000	848.000	898.880	952.813
			2012: 14.000,00 2013: 15.000,00				
		Ação:	2008 INCENTIVO AO DESPORTO E A EVENTOS DESPORTIVOS E DE LAZER				
		Produto:	PESSOAS ATENDIDAS				
		Unid. de Medida:	UNIDADE				
		Metas Físicas:	2010: 350.000,00 2011: 400.000,00	1.200.000	1.272.000	1.348.320	1.429.219
			2012: 450.000,00 2013: 500.000,00				
		Ação:	2009 REFORMA DAS INSTALAÇÕES DE ESPORTE E LAZER				
		Produto:	CAMPO / QUADRA / INSTALAÇÕES REFORMADAS				
		Unid. de Medida:	UNIDADE				
		Metas Físicas:	2010: 19,00 2011: 20,00	219.000	232.140	246.076	260.832
			2012: 21,00 2013: 22,00				
			Total por Programa =	2.806.000	2.356.380	2.497.772	2.647.628
			Total por Tipo de Programa =	2.806.000	2.356.380	2.497.772	2.647.628
		PROGRAMA DE APOIO ADMINISTRATIVO					
		4002 PROGRAMA DE GESTÃO ADMINISTRATIVA					
		Ação:	2011 FOLHA DE PESSOAL E ENCARGOS SOCIAIS DA SEMDEJ				
		Produto:	SERVIDORES REMUNERADOS				
		Unid. de Medida:	UNIDADE				
		Metas Físicas:	2010: 180,00 2011: 185,00	4.836.500	5.126.430	5.638.007	6.201.398
			2012: 190,00 2013: 195,00				
		Ação:	2012 CONTRATAÇÃO DE SERVIÇOS PARA MANUTENÇÃO FUNCIONAL DA SEMDEJ				
		Produto:	CONTRATAÇÃO DE SERVIÇOS				
		Unid. de Medida:	UNIDADE				
		Metas Físicas:	2010: 3,00 2011: 5,00	1.241.500	1.315.990	1.394.949	1.478.646
			2012: 7,00 2013: 9,00				
		Ação:	2013 SUPRIMENTOS DE MATERIAIS OU EQUIPAMENTOS PARA MANUTENÇÃO FUNCIONAL DA SEMDEJ				
		Produto:	MATERIAL ADQUIRIDO				
		Unid. de Medida:	UNIDADE				
		Metas Físicas:	2010: 30.000,00 2011: 35.000,00	520.000	551.200	584.272	619.328
			2012: 40.000,00 2013: 45.000,00				
			Total por Programa =	6.598.000	6.993.620	7.617.228	8.299.372
			Total por Tipo de Programa =	6.598.000	6.993.620	7.617.228	8.299.372
			Total por Órgão =	9.404.000	9.350.000	10.115.000	10.947.000
Órgão	Tipo	Programa	Ações	2010	2011	2012	2013
360101		RECURSOS SUPERVISIONADOS PELA SEMAD					
		PROGRAMAS FINALÍSTICOS					
		1046 SERVIÇOS URBANOS DE ILUMINAÇÃO PÚBLICA					
		Ação:	2107 CUSTEIO DA REDE DE ILUMINAÇÃO PÚBLICA				
		Produto:	ILUMINAÇÃO PÚBLICA MANUTENIDA				
		Unid. de Medida:	UNIDADE				
		Metas Físicas:	2010: 129.000,00 2011: 138.000,00	36.899.000	39.200.000	41.250.000	44.000.000
			2012: 148.000,00 2013: 160.000,00				
		Ação:	2109 EXPANSÃO DA REDE DE ILUMINAÇÃO PÚBLICA				
		Produto:	PONTO DE ILUMINAÇÃO EXPANDIDO				
		Unid. de Medida:	UNIDADE				
		Metas Físicas:	2010: 8.000,00 2011: 9.000,00	3.000.000	6.655.000	12.035.000	16.832.000
			2012: 10.000,00 2013: 12.000,00				
		Ação:	2110 ILUMINAÇÃO ARTÍSTICA				
		Produto:	PRÉDIO/MONUMENTO ILUMINADO				
		Unid. de Medida:	UNIDADE				
		Metas Físicas:	2010: 6,00 2011: 6,00	1.000.000	1.000.000	1.000.000	1.000.000
			2012: 7,00 2013: 8,00				
		Ação:	2111 ILUMINAÇÃO TEMPORÁRIA				
		Produto:	ILUMINAÇÃO PROVISÓRIA				
		Unid. de Medida:	UNIDADE				
		Metas Físicas:	2010: 2.000,00 2011: 2.000,00	1.500.000	2.000.000	2.000.000	3.000.000



Prefeitura de Manaus
Plano Plurianual – PPA 2010/2013
2635 – Demonstrativo Detalhado do PPA

Anexo X

2635 - Demonstrativo Detalhado do PPA				Metas Financeiras R\$			
Órgão	Tipo	Programa	Ações	2010	2011	2012	2013
			2012: 2.000,00 2013: 2.500,00				
		Ação: 2198	MANUTENÇÃO DA REDE DE ILUMINAÇÃO PÚBLICA				
		Produto:	ILUMINAÇÃO PÚBLICA MANUTENIDA				
		Unid. de Medida:	UNIDADE				
		Metas Físicas:	2010: 61.000,00 2011: 65.000,00	1.320.000	1.400.000	1.484.000	1.573.000
			2012: 69.000,00 2013: 73.000,00				
		Total por Programa =		43.719.000	50.255.000	57.769.000	66.405.000
		Total por Tipo de Programa =		43.719.000	50.255.000	57.769.000	66.405.000
PROGRAMA DE APOIO ADMINISTRATIVO							
		4002	PROGRAMA DE GESTÃO ADMINISTRATIVA				
		Ação: 2052	ENCARGOS GERAIS DA ADMINISTRAÇÃO				
		Produto:	ÓRGÃO ATENDIDO				
		Unid. de Medida:	UNIDADE				
		Metas Físicas:	2010: 18,00 2011: 18,00	34.453.000	35.009.000	35.965.000	37.979.000
			2012: 18,00 2013: 18,00				
		Ação: 2071	MANUTENÇÃO DO ESTÁGIO REMUNERADO				
		Produto:	ESTÁGIO MANTIDO				
		Unid. de Medida:	UNIDADE				
		Metas Físicas:	2010: 1.500,00 2011: 1.500,00	5.678.000	5.678.000	5.678.000	5.678.000
			2012: 1.500,00 2013: 1.500,00				
		Total por Programa =		40.131.000	40.687.000	41.643.000	43.657.000
		Total por Tipo de Programa =		40.131.000	40.687.000	41.643.000	43.657.000
		Total por Órgão =		83.850.000	90.942.000	99.412.000	110.062.000
Órgão	Tipo	Programa	Ações	2010	2011	2012	2013
370101		SECRETARIA MUNICIPAL DE ASSISTÊNCIA SOCIAL E DIREITOS HUMANOS					
PROGRAMAS FINALÍSTICOS							
		1055	GESTÃO DA POLÍTICA DA ASSISTÊNCIA SOCIAL				
		Ação: 2126	CAPACITAÇÃO DE RECURSOS HUMANOS DA REDE DE PROTEÇÃO SOCIAL				
		Produto:	PESSOA QUALIFICADA E CAPACITADA				
		Unid. de Medida:	UNIDADE				
		Metas Físicas:	2010: 700,00 2011: 700,00	10.000	13.000	16.000	19.000
			2012: 700,00 2013: 700,00				
		Ação: 2128	MANUTENÇÃO DE ÓRGÃOS COLEGIADOS SETORIAIS VINCULADOS À SEMASDH				
		Produto:	ÓRGÃO ATENDIDO				
		Unid. de Medida:	UNIDADE				
		Metas Físicas:	2010: 7,00 2011: 7,00	10.000	13.000	16.000	19.000
			2012: 7,00 2013: 7,00				
		Ação: 2132	IMPLANTAÇÃO DO SISTEMA DE MONITORAMENTO E AVALIAÇÃO DO SUAS NO MUNICÍPIO DE MANAUS / AM				
		Produto:	SISTEMA IMPLANTADO				
		Unid. de Medida:	UNIDADE				
		Metas Físicas:	2010: 1,00 2011: 0,00	10.000	13.000	16.000	19.000
			2012: 0,00 2013: 0,00				
		Ação: 2134	MANUTENÇÃO DA REDE MUNICIPAL DE PROTEÇÃO SOCIAL				
		Produto:	SERVIÇO IMPLEMENTADO				
		Unid. de Medida:	UNIDADE				
		Metas Físicas:	2010: 20,00 2011: 20,00	10.000	13.000	16.000	19.000
			2012: 20,00 2013: 20,00				
		Ação: 2135	MANUTENÇÃO DOS CONSELHOS TUTELARES				
		Produto:	SERVIÇOS CONTRATADOS				
		Unid. de Medida:	UNIDADE				
		Metas Físicas:	2010: 9,00 2011: 9,00	481.000	549.000	583.350	563.303
			2012: 9,00 2013: 9,00				
		Ação: 2206	MANUTENÇÃO DO SISTEMA DE MONITORAMENTO E AVALIAÇÃO DO SUAS NO MUNICÍPIO DE MANAUS				
		Produto:	SERVICOS MANTIDOS				
		Unid. de Medida:	UNIDADE				
		Metas Físicas:	2010: 1,00 2011: 1,00	10.000	10.000	16.550	17.377
			2012: 1,00 2013: 1,00				
		Ação: 2221	REALIZAÇÃO DE CONFERÊNCIAS SETORIAIS				
		Produto:	EVENTOS REALIZADOS				
		Unid. de Medida:	UNIDADE				
		Metas Físicas:	2010: 2,00 2011: 2,00	10.000	13.000	16.000	19.000
			2012: 2,00 2013: 2,00				
		Total por Programa =		541.000	624.000	679.900	675.680
		1062	PROTEÇÃO SOCIAL BÁSICA				
		Ação: 2193	IMPLEMENTAÇÃO DOS SERVIÇOS DA PRESTAÇÃO DE BENEFÍCIOS SOCIOASSISTENCIAIS				
		Produto:	SERVIÇO IMPLEMENTADO				
		Unid. de Medida:	UNIDADE				
		Metas Físicas:	2010: 59.125,00 2011: 59.125,00	52.000.000	54.200.000	56.440.000	58.728.000
			2012: 59.125,00 2013: 59.125,00				
		Ação: 2194	MANUTENÇÃO DE CRAS'S E DE CASAS DE APOIO SOCIAL				
		Produto:	SERVIÇOS CONTRATADOS				
		Unid. de Medida:	UNIDADE				
		Metas Físicas:	2010: 33,00 2011: 33,00	10.000	13.000	16.000	19.000
			2012: 33,00 2013: 33,00				
		Ação: 2195	EXPANSÃO DA REDE DE CENTROS DE REFERÊNCIA DA ASSISTÊNCIA SOCIAL				
		Produto:	UNIDADE IMPLANTADA				
		Unid. de Medida:	UNIDADE				
		Metas Físicas:	2010: 1,00 2011: 1,00	10.000	13.000	16.000	19.000
			2012: 1,00 2013: 1,00				
		Ação: 2197	MANUTENÇÃO DOS SERVIÇOS DE ASSISTÊNCIA FUNERÁRIA				
		Produto:	SERVIÇOS CONTRATADOS				
		Unid. de Medida:	UNIDADE				



Prefeitura de Manaus
Plano Plurianual – PPA 2010/2013
2635 – Demonstrativo Detalhado do PPA

Anexo X

					Metas Financeiras R\$			
Órgão	Tipo	Programa	Ações		2010	2011	2012	2013
			Metas Físicas:	2010: 2.000,00 2011: 2.000,00 2012: 2.000,00 2013: 2.000,00	1.000.000	1.050.000	1.105.000	1.160.000
	Ação:	2199	EXPANSÃO DA REDE DOS SERVIÇOS DE ASSISTÊNCIA FUNERÁRIA					
	Produto:		UNIDADE IMPLANTADA					
	Unid. de Medida:		UNIDADE					
	Metas Físicas:	2010: 1,00 2011: 1,00 2012: 1,00 2013: 1,00			10.000	13.000	16.000	19.000
	Ação:	2200	MANUTENÇÃO DOS SERVIÇOS DE EDUCAÇÃO E SEGURANÇA ALIMENTAR E NUTRICIONAL					
	Produto:		REFEIÇÕES SERVIDAS					
	Unid. de Medida:		UNIDADE					
	Metas Físicas:	2010: 200.000,00 2011: 200.000,00 2012: 200.000,00 2013: 200.000,00			10.000	13.000	16.000	19.000
	Ação:	2201	EXPANSÃO DA REDE DOS SERVIÇOS DE EDUCAÇÃO E SEGURANÇA ALIMENTAR E NUTRICIONAL					
	Produto:		UNIDADE IMPLANTADA					
	Unid. de Medida:		UNIDADE					
	Metas Físicas:	2010: 1,00 2011: 1,00 2012: 1,00 2013: 1,00			10.000	13.000	16.000	19.000
	Ação:	2203	MANUTENÇÃO DO PROGRAMA PROJovem ADOLESCENTE					
	Produto:		ADOLESCENTE ASSISTIDO					
	Unid. de Medida:		UNIDADE					
	Metas Físicas:	2010: 1.200,00 2011: 1.200,00 2012: 1.200,00 2013: 1.200,00			10.000	13.000	16.000	19.000
	Ação:	2209	MANUTENÇÃO DO BALCÃO DOS DIREITOS/CARAVANA DA CIDADANIA					
	Produto:		PESSOAS ATENDIDAS					
	Unid. de Medida:		UNIDADE					
	Metas Físicas:	2010: 8.000,00 2011: 8.000,00 2012: 8.000,00 2013: 8.000,00			10.000	13.000	16.000	19.000
	Ação:	2233	EXPANSÃO DA REDE DO BALCÃO DOS DIREITOS/CARAVANA DA CIDADANIA					
	Produto:		SERVIÇO IMPLANTADO					
	Unid. de Medida:		UNIDADE					
	Metas Físicas:	2010: 1,00 2011: 1,00 2012: 1,00 2013: 1,00			10.000	13.000	16.000	19.000
Total por Programa =					53.080.000	55.354.000	57.673.000	60.040.000
1063	PROTEÇÃO SOCIAL ESPECIAL							
	Ação:	2192	EXPANSÃO DA REDE DA MUNICIPALIZAÇÃO DO ATENDIMENTO DAS MEDIDAS SÓCIOEDUCATIVAS CUMPRIDAS EM REGIME ABERTO LA/PSC					
	Produto:		SERVIÇO IMPLANTADO					
	Unid. de Medida:		UNIDADE					
	Metas Físicas:	2010: 1,00 2011: 1,00 2012: 1,00 2013: 1,00			10.000	10.500	11.025	11.580
	Ação:	2222	MANUTENÇÃO DE ABRIGOS TEMPORÁRIOS DE ATENDIMENTO INTEGRAL					
	Produto:		PESSOAS ATENDIDAS					
	Unid. de Medida:		UNIDADE					
	Metas Físicas:	2010: 1.800,00 2011: 1.800,00 2012: 1.800,00 2013: 1.800,00			10.000	13.000	16.000	19.000
	Ação:	2223	IMPLANTAÇÃO DOS SERVIÇOS DE ABRIGAMENTO					
	Produto:		SERVIÇO IMPLANTADO					
	Unid. de Medida:		UNIDADE					
	Metas Físicas:	2010: 1,00 2011: 1,00 2012: 1,00 2013: 1,00			10.000	13.000	16.000	19.000
	Ação:	2224	IMPLEMENTAÇÃO DO PROJETO "PASSAPORTE PARA INCLUSÃO SOCIAL" DE POPULAÇÕES EM SITUAÇÃO DE RUA					
	Produto:		CIDADÃO ATENDIDO					
	Unid. de Medida:		UNIDADE					
	Metas Físicas:	2010: 150,00 2011: 150,00 2012: 150,00 2013: 150,00			500.000	600.000	720.000	864.000
	Ação:	2226	IMPLANTAÇÃO DO PROJETO FAMÍLIA ACOLHEDORA					
	Produto:		PROJETOS IMPLEMENTADOS					
	Unid. de Medida:		UNIDADE					
	Metas Físicas:	2010: 1,00 2011: 1,00 2012: 1,00 2013: 1,00			20.000	13.000	16.000	19.000
	Ação:	2227	MANUTENÇÃO DO SERVIÇO MUNICIPAL DE ENFRENTAMENTO A VIOLÊNCIA, ABUSO E EXPLORAÇÃO SEXUAL PRATICADOS CONTRA CRIANÇAS E ADOLESCENTES					
	Produto:		CRIANÇA E ADOLESCENTE ABRIGADO					
	Unid. de Medida:		UNIDADE					
	Metas Físicas:	2010: 2.500,00 2011: 2.500,00 2012: 2.500,00 2013: 2.500,00			10.000	13.000	16.000	19.000
	Ação:	2228	EXPANSÃO DA REDE DOS CREAS					
	Produto:		UNIDADE IMPLANTADA					
	Unid. de Medida:		UNIDADE					
	Metas Físicas:	2010: 1,00 2011: 1,00 2012: 1,00 2013: 0,00			10.000	13.000	16.000	19.000
	Ação:	2229	MANUTENÇÃO DE CREAS					
	Produto:		AÇÃO MANTIDA					
	Unid. de Medida:		UNIDADE					
	Metas Físicas:	2010: 5,00 2011: 6,00 2012: 7,00 2013: 7,00			10.000	13.000	16.000	19.000
	Ação:	2230	IMPLEMENTAÇÃO DAS AÇÕES DE PREVENÇÃO E COMBATE AO TRABALHO INFANTIL/JORNADA AMPLIADA					
	Produto:		ADOLESCENTE ASSISTIDO					
	Unid. de Medida:		UNIDADE					
	Metas Físicas:	2010: 600,00 2011: 600,00 2012: 600,00 2013: 600,00			10.000	10.500	11.025	11.580
	Ação:	2231	MANUTENÇÃO DA CENTRAL DE ATENDIMENTO SÓCIOEMERGENCIAL/SERVIÇO DE ABORDAGENS DE RUA					
	Produto:		CRIANÇA E ADOLESCENTE ATENDIDOS					
	Unid. de Medida:		UNIDADE					
	Metas Físicas:	2010: 2.500,00 2011: 2.500,00 2012: 2.500,00 2013: 2.500,00			10.000	10.500	11.025	11.580



Prefeitura de Manaus
Plano Plurianual – PPA 2010/2013
2635 - Demonstrativo Detalhado do PPA

Anexo X

				Metas Financeiras R\$			
Órgão	Tipo	Programa	Ações	2010	2011	2012	2013
			2232 MANUTENÇÃO DA MUNICIPALIZAÇÃO DO ATENDIMENTO DAS MEDIDAS SOCIOEDUCACIONAIS CUMPRIDAS EM REGIME ABERTO LA/PSC				
		Produto:	ADOLESCENTE ASSISTIDO				
		Unid. de Medida:	UNIDADE				
		Metas Físicas:	2010: 400,00 2011: 400,00	10.000	10.500	11.025	11.580
			2012: 400,00 2013: 400,00				
			Total por Programa =	610.000	720.000	860.100	1.024.320
			Total por Tipo de Programa =	54.231.000	56.698.000	59.213.000	61.740.000
PROGRAMA DE APOIO ADMINISTRATIVO							
4002		PROGRAMA DE GESTÃO ADMINISTRATIVA					
		Ação:	2130 FOLHA DE PESSOAL E ENCARGOS SOCIAIS				
		Produto:	SERVIDORES REMUNERADOS				
		Unid. de Medida:	UNIDADE				
		Metas Físicas:	2010: 700,00 2011: 700,00	13.934.000	14.770.000	16.247.000	17.872.000
			2012: 700,00 2013: 700,00				
		Ação:	2237 SUPRIMENTOS DE MATERIAIS OU EQUIPAMENTOS PARA MANUTENÇÃO FUNCIONAL				
		Produto:	MATERIAIS E EQUIPAMENTOS ADQUIRIDOS				
		Unid. de Medida:	UNIDADE				
		Metas Físicas:	2010: 60,00 2011: 60,00	380.000	414.000	457.000	515.000
			2012: 60,00 2013: 60,00				
		Ação:	2238 CONTRATAÇÃO DE SERVIÇOS PARA MANUTENÇÃO FUNCIONAL				
		Produto:	SERVIÇOS CONTRATADOS				
		Unid. de Medida:	UNIDADE				
		Metas Físicas:	2010: 20,00 2011: 20,00	1.965.000	2.358.000	2.844.000	3.458.000
			2012: 20,00 2013: 20,00				
			Total por Programa =	16.279.000	17.542.000	19.548.000	21.845.000
			Total por Tipo de Programa =	16.279.000	17.542.000	19.548.000	21.845.000
			Total por Órgão =	70.510.000	74.240.000	78.761.000	83.585.000
370901		FUNDO MUNICIPAL DE ASSISTÊNCIA SOCIAL		2010	2011	2012	2013
PROGRAMAS FINALÍSTICOS							
1050		PROMOÇÃO DA FORMAÇÃO DO PROFISSIONAL SERVIDOR					
		Ação:	2216 CAPACITAÇÃO DE SERVIDORES DOS FUNDOS				
		Produto:	SERVIDOR CAPACITADO				
		Unid. de Medida:	UNIDADE				
		Metas Físicas:	2010: 5,00 2011: 5,00	65.000	70.000	70.000	70.000
			2012: 5,00 2013: 5,00				
			Total por Programa =	65.000	70.000	70.000	70.000
1066		PROGRAMA DE APOIO A REDE SOCIOASSISTENCIAL DO MUNICIPIO					
		Ação:	2188 PROGRAMA PARA PORTADORES DE DEFICIÊNCIA - PPD				
		Produto:	DEFICIENTES ATENDIDOS				
		Unid. de Medida:	UNIDADE				
		Metas Físicas:	2010: 473,00 2011: 473,00	245.000	245.000	245.000	245.000
			2012: 473,00 2013: 473,00				
		Ação:	2189 PROGRAMA DE ATENÇÃO INTEGRAL A FAMÍLIA - PAIF				
		Produto:	FAMÍLIAS ATENDIDAS				
		Unid. de Medida:	UNIDADE				
		Metas Físicas:	2010: 65.000,00 2011: 65.000,00	1.547.000	1.597.000	1.597.000	1.547.000
			2012: 65.000,00 2013: 65.000,00				
		Ação:	2190 PROGRAMA DE APOIO A PESSOA IDOSA - API				
		Produto:	IDOSO ATENDIDO				
		Unid. de Medida:	UNIDADE				
		Metas Físicas:	2010: 363,00 2011: 363,00	86.000	86.000	86.000	86.000
			2012: 363,00 2013: 363,00				
		Ação:	2191 PROGRAMA REGIME DE ABRIGO				
		Produto:	PESSOAS ATENDIDAS				
		Unid. de Medida:	UNIDADE				
		Metas Físicas:	2010: 285,00 2011: 285,00	132.000	132.000	132.000	132.000
			2012: 285,00 2013: 285,00				
		Ação:	2204 SERVIÇO DE ENFRENTAMENTO A VIOLÊNCIA SEXUAL CONTRA CRIANÇAS E ADOLESCENTE - CREAS / PROGRAMA SENTINELA				
		Produto:	CRIANÇAS VACINADAS				
		Unid. de Medida:	UNIDADE				
		Metas Físicas:	2010: 250,00 2011: 250,00	230.000	64.000	62.000	61.000
			2012: 250,00 2013: 250,00				
		Ação:	2205 ATENDIMENTO A ADOLESCENTES AUTOR DE ATO INFRACIONAL / MEDIDAS SOCIOEDUCATIVAS EM MEIO ABERTO - CREAS				
		Produto:	JOVENS ATENDIDOS				
		Unid. de Medida:	UNIDADE				
		Metas Físicas:	2010: 370,00 2011: 370,00	20.000	114.000	116.000	114.000
			2012: 370,00 2013: 370,00				
		Ação:	2208 PROJovem ADOLESCENTE				
		Produto:	JOVENS ATENDIDOS				
		Unid. de Medida:	UNIDADE				
		Metas Físicas:	2010: 4.175,00 2011: 4.175,00	2.658.000	3.554.000	4.062.000	4.713.000
			2012: 4.175,00 2013: 4.175,00				
		Ação:	2210 PROGRAMA DE ATENÇÃO A INFÂNCIA				
		Produto:	CRIANÇA ASSISTIDA				
		Unid. de Medida:	UNIDADE				
		Metas Físicas:	2010: 6.145,00 2011: 6.145,00	100.000	50.000	50.000	0
			2012: 6.145,00 2013: 6.145,00				
		Ação:	2211 ÍNDICE DE GESTÃO DESCENTRALIZADO - IGD				
		Produto:	FAMÍLIAS ATENDIDAS				
		Unid. de Medida:	UNIDADE				
		Metas Físicas:	2010: 60.000,00 2011: 60.000,00	990.000	1.040.000	1.150.000	630.000
			2012: 60.000,00 2013: 60.000,00				



Prefeitura de Manaus
Plano Plurianual – PPA 2010/2013
2635 - Demonstrativo Detalhado do PPA

Anexo X

2635 - Demonstrativo Detalhado do PPA				Metas Financeiras R\$			
Órgão	Tipo	Programa	Ações	2010	2011	2012	2013
	Ação:	2213	APOIO A CONVÊNIOS DIVERSOS				
	Produto:	PROGRAMAS / PROJETOS IMPLEMENTADOS					
	Unid. de Medida:	UNIDADE					
	Metas Físicas:	2010:	3,00	2011:	3,00	270.000	150.000
		2012:	3,00	2013:	3,00	150.000	0
	Ação:	2273	MANUTENÇÃO ADMINISTRATIVA DO FMAS				
	Produto:	SERVIÇOS CONTRATADOS					
	Unid. de Medida:	UNIDADE					
	Metas Físicas:	2010:	3,00	2011:	3,00	33.000	30.000
		2012:	3,00	2013:	3,00	30.000	30.000
	Ação:	2275	PROGRAMA DE ERRADICAÇÃO DO TRABALHO INFANTIL - PETI				
	Produto:	CRIANÇA OU ADOLESCENTE ATENDIDO					
	Unid. de Medida:	UNIDADE					
Órgão	Tipo	Programa	Ações	2010	2011	2012	2013
	Metas Físicas:	2010:	50,00	2011:	50,00	350.000	260.000
		2012:	50,00	2013:	50,00	260.000	210.000
	Ação:	2276	APOIO TÉCNICO E LOGÍSTICO ÀS DEMANDA DO FMAS				
	Produto:	APOIO PROPORCIONADO					
	Unid. de Medida:	UNIDADE					
	Metas Físicas:	2010:	1,00	2011:	1,00	2.000	2.000
		2012:	1,00	2013:	1,00	2.000	2.000
	Total por Programa =			6.663.000	7.324.000	7.942.000	7.770.000
	Total por Tipo de Programa =			6.728.000	7.394.000	8.012.000	7.840.000
	Total por Órgão =			6.728.000	7.394.000	8.012.000	7.840.000
370902	FUNDO MUNICIPAL DE DIREITOS DA CRIANÇA E DO ADOLESCENTE						
	PROGRAMAS FINALÍSTICOS						
	1075	ASSISTÊNCIA À INFÂNCIA E À JUVENTUDE					
	Ação:	2225	APOIO TECNICO FINANCEIRO A REDE DE SERVIÇOS PARA PROTEÇÃO A INFÂNCIA E ADOLESCÊNCIA				
	Produto:	CRIANÇAS E ADOLESCENTES ASSISTIDAS					
	Unid. de Medida:	UNIDADE					
	Metas Físicas:	2010:	700,00	2011:	700,00	1.816.000	2.037.000
		2012:	700,00	2013:	700,00	2.259.000	2.483.000
	Total por Programa =			1.816.000	2.037.000	2.259.000	2.483.000
	Total por Tipo de Programa =			1.816.000	2.037.000	2.259.000	2.483.000
	Total por Órgão =			1.816.000	2.037.000	2.259.000	2.483.000
Órgão	Tipo	Programa	Ações	2010	2011	2012	2013
370903	FUNDO MUNICIPAL DE DIREITOS HUMANOS						
	PROGRAMAS FINALÍSTICOS						
	1078	EXECUÇÃO DA POLITICA MUNICIPAL DE DIREITOS					
	Ação:	2248	APOIO TECNICO FINANCEIRO A REDE DE DEFESA DOS DIREITOS HUMANOS				
	Produto:	ENTIDADES ATENDIDAS					
	Unid. de Medida:	UNIDADE					
	Metas Físicas:	2010:	12,00	2011:	12,00	40.000	42.000
		2012:	12,00	2013:	12,00	45.000	48.000
	Total por Programa =			40.000	42.000	45.000	48.000
	Total por Tipo de Programa =			40.000	42.000	45.000	48.000
	Total por Órgão =			40.000	42.000	45.000	48.000
Órgão	Tipo	Programa	Ações	2010	2011	2012	2013
370904	FUNDO MUNICIPAL DE APOIO À PESSOA COM DEFICIÊNCIA						
	PROGRAMAS FINALÍSTICOS						
	1077	ASSISTENCIA A REDE DE PROTEÇÃO DOS DIREITOS DO PORTADOR DE DEFICIÊNCIA					
	Ação:	2240	APOIO TECNICO FINANCEIRO A REDE DE PROTEÇÃO E DEFESA DOS DIREITOS DO PORTADOR DE DEFICIÊNCIA				
	Produto:	DEFICIENTES ATENDIDOS					
	Unid. de Medida:	UNIDADE					
	Metas Físicas:	2010:	12,00	2011:	12,00	40.000	42.000
		2012:	12,00	2013:	12,00	45.000	48.000
	Total por Programa =			40.000	42.000	45.000	48.000
	Total por Tipo de Programa =			40.000	42.000	45.000	48.000
	Total por Órgão =			40.000	42.000	45.000	48.000
Órgão	Tipo	Programa	Ações	2010	2011	2012	2013
380101	SECRETARIA MUNICIPAL DE LIMPEZA E SERVIÇOS PÚBLICOS						
	PROGRAMAS FINALÍSTICOS						
	1005	MANAUS MAIS LIMPA					
	Ação:	2061	MANUTENÇÃO DA COLETA DE LIXO				
	Produto:	LIXO COLETADO					
	Unid. de Medida:	TONELADA					
	Metas Físicas:	2010:	74.131.000,00	2011:	78.047.000,00	74.131.000	78.047.000
		2012:	82.934.000,00	2013:	88.214.750,00	82.934.000	88.215.000
	Ação:	2062	TRATAMENTO E DESTINAÇÃO FINAL DOS RESÍDUOS SÓLIDOS NO ATERRO SANITÁRIO DE MANAUS				
	Produto:	LIXO TRATADO					
	Unid. de Medida:	TONELADA					
	Metas Físicas:	2010:	20.430.000,00	2011:	21.514.000,00	20.430.000	21.514.000
		2012:	22.864.000,00	2013:	24.300.000,00	22.864.000	24.300.000
	Ação:	2063	LIMPEZA DE IGARAPÉS				
	Produto:	LIXO COLETADO					
	Unid. de Medida:	TONELADA					
	Metas Físicas:	2010:	3.467.000,00	2011:	3.649.000,00	3.467.000	3.649.000
		2012:	3.900.000,00	2013:	4.125.000,00	3.900.000	4.125.000
	Ação:	2064	MANUTENÇÃO DE RUAS E LOGRADOUROS PÚBLICOS				



Prefeitura de Manaus
Plano Plurianual – PPA 2010/2013
2635 - Demonstrativo Detalhado do PPA

Anexo X

				Metas Financeiras R\$			
Órgão	Tipo	Programa	Ações	2010	2011	2012	2013
			Produto: RUAS/LOGRADOUROS BENEFICIADOS				
			Unid. de Medida: METRO				
			Metas Físicas: 2010: 3.950.000,00 2011: 4.190.000,00	3.950.000	4.190.000	4.500.000	4.713.000
			2012: 4.500.000,00 2013: 4.713.000,00				
			Ação: 2065 EDUCAÇÃO E CONSCIENTIZAÇÃO QUANTO À DISPOSIÇÃO CORRETA DO LIXO				
			Produto: CAMPANHA REALIZADA				
			Unid. de Medida: UNIDADE				
			Metas Físicas: 2010: 60.000,00 2011: 64.000,00	60.000	64.000	65.000	72.000
			2012: 65.000,00 2013: 72.000,00				
			Ação: 2066 MANUTENÇÃO E CONSERVAÇÃO DE PRAÇAS E JARDINS				
			Produto: PARQUE MANTIDO				
			Unid. de Medida: UNIDADE				
			Metas Físicas: 2010: 141.000,00 2011: 148.000,00	141.000	148.000	150.000	168.000
			2012: 150.000,00 2013: 168.000,00				
			Ação: 2067 MANUTENÇÃO ADMINISTRATIVA E OPERACIONAL DOS CEMITÉRIOS				
			Produto: CEMITERIO MANTIDO				
			Unid. de Medida: UNIDADE				
			Metas Físicas: 2010: 118.000,00 2011: 124.000,00	118.000	124.000	129.000	140.000
			2012: 129.000,00 2013: 140.000,00				
			Ação: 2068 MANUTENÇÃO E CONSERVAÇÃO DOS BANHEIROS PÚBLICOS				
			Produto: BANHEIRO MANTIDO				
			Unid. de Medida: UNIDADE				
			Metas Físicas: 2010: 60.000,00 2011: 61.000,00	60.000	61.000	63.000	71.000
			2012: 63.000,00 2013: 71.000,00				
Total por Programa =				102.357.000	107.797.000	114.605.000	121.804.000
Total por Tipo de Programa =				102.357.000	107.797.000	114.605.000	121.804.000
PROGRAMA DE APOIO ADMINISTRATIVO							
4002 PROGRAMA DE GESTÃO ADMINISTRATIVA							
			Ação: 2069 PESSOAL E ENCARGOS SOCIAIS DA SEMULSP				
			Produto: SERVIDORES REMUNERADOS				
			Unid. de Medida: UNIDADE				
			Metas Físicas: 2010: 50.189.000,00 2011: 52.852.000,00	50.189.000	52.852.000	56.169.000	59.713.000
			2012: 56.169.000,00 2013: 59.713.000,00				
			Ação: 2070 MANUTENÇÃO ADMINISTRATIVA DA SEMULSP				
			Produto: SERVIÇOS CONTRATADOS				
			Unid. de Medida: UNIDADE				
			Metas Físicas: 2010: 1.124.000,00 2011: 1.141.000,00	1.124.000	1.141.000	1.164.000	1.280.000
			2012: 1.164.000,00 2013: 1.280.000,00				
Total por Programa =				51.313.000	53.993.000	57.333.000	60.993.000
Total por Tipo de Programa =				51.313.000	53.993.000	57.333.000	60.993.000
Total por Órgão =				153.670.000	161.790.000	171.938.000	182.797.000
390101	SECRETARIA MUNICIPAL DE PROJETOS ESPECIAIS E GESTÃO TECNOLÓGICA			2010	2011	2012	2013
PROGRAMAS FINALÍSTICOS							
1018 PROGRAMA BOLSA UNIVERSIDADE							
			Ação: 1043 CONCESSÃO DE BOLSAS DE ESTUDOS A ESTUDANTES UNIVERSITÁRIOS DE BAIXA RENDA				
			Produto: BOLSA CONCEDIDA				
			Unid. de Medida: UNIDADE				
			Metas Físicas: 2010: 6.000,00 2011: 9.000,00	20.000	29.000	38.000	47.000
			2012: 12.000,00 2013: 14.000,00				
Total por Programa =				20.000	29.000	38.000	47.000
1019 PROGRAMA INCLUSÃO DIGITAL							
			Ação: 1007 IMPLANTAÇÃO DE QUIOSQUES DIGITAIS EM PONTOS TURÍSTICOS DO MUNICÍPIO				
			Produto: USUÁRIOS ATENDIDOS				
			Unid. de Medida: UNIDADE				
			Metas Físicas: 2010: 50.000,00 2011: 100.000,00	93.000	25.400	48.100	57.500
			2012: 200.000,00 2013: 250.000,00				
			Ação: 1066 IMPLANTAÇÃO DE TELECENTROS				
			Produto: PROJETOS IMPLEMENTADOS				
			Unid. de Medida: UNIDADE				
			Metas Físicas: 2010: 5,00 2011: 5,00	12.000	12.000	12.000	12.000
			2012: 5,00 2013: 5,00				
Total por Programa =				105.000	37.400	60.100	69.500
1043 PROGRAMA PARCERIA PÚBLICO PRIVADA - PPP/AM							
			Ação: 1021 CELEBRAÇÃO DE PARCERIAS PÚBLICO PRIVADA				
			Produto: AÇÃO REALIZADA				
			Unid. de Medida: UNIDADE				
			Metas Físicas: 2010: 2,00 2011: 2,00	10.000	20.000	30.000	40.000
			2012: 2,00 2013: 2,00				
Total por Programa =				10.000	20.000	30.000	40.000
1053 PROGRAMA MODERNIZAÇÃO DA INFRAESTRUTURA DE TECNOLOGIA DA INFORMAÇÃO							
			Ação: 1055 IMPLANTAÇÃO DO PLANO DIRETOR DE INFORMÁTICA				
			Produto: PLANO GERENCIADO				
			Unid. de Medida: UNIDADE				
			Metas Físicas: 2010: 1,00 2011: 1,00	50.000	60.000	60.000	50.000
			2012: 1,00 2013: 1,00				
			Ação: 1056 IMPLANTAÇÃO REDE METROPOLITANA SEM FIO DE ALTA VELOCIDADE NA PREFEITURA DE MANAUS				
			Produto: ESTRUTURA IMPLANTADA				
			Unid. de Medida: UNIDADE				
			Metas Físicas: 2010: 1,00 2011: 1,00	10.000	2.000	20.000	10.000
			2012: 1,00 2013: 1,00				



Prefeitura de Manaus
Plano Plurianual – PPA 2010/2013
2635 - Demonstrativo Detalhado do PPA

Anexo X

				Metas Financeiras R\$			
Órgão	Tipo	Programa	Ações	2010	2011	2012	2013
2212 AQUISIÇÃO E IMPLANTAÇÃO DE EQUIPAMENTOS PARA INFRAESTRUTURA DE TECNOLOGIA DA INFORMAÇÃO DA PREFEITURA DE MANAUS							
		Ação:	2212				
		Produto:	EQUIPAMENTO ADQUIRIDO				
		Unid. de Medida:	UNIDADE				
		Metas Físicas:	2010: 200,00 2011: 200,00	239.000	260.000	200.000	130.300
			2012: 200,00 2013: 200,00				
		Ação:	2215				
		Produto:	CURSO REALIZADO				
		Unid. de Medida:	UNIDADE				
		Metas Físicas:	2010: 180,00 2011: 180,00	110.000	90.000	39.880	31.016
			2012: 250,00 2013: 250,00				
		Ação:	2254				
		Produto:	SERVIÇO IMPLANTADO				
		Unid. de Medida:	UNIDADE				
		Metas Físicas:	2010: 50,00 2011: 50,00	35.000	12.000	7.100	400
			2012: 50,00 2013: 50,00				
		Ação:	2256				
		Produto:	SERVIÇO IMPLANTADO				
		Unid. de Medida:	UNIDADE				
		Metas Físicas:	2010: 1,00 2011: 1,00	20.000	2.000	2.000	200
			2012: 1,00 2013: 1,00				
		Ação:	2260				
		Produto:	SERVIÇOS CONTRATADOS				
		Unid. de Medida:	UNIDADE				
		Metas Físicas:	2010: 200,00 2011: 200,00	70.000	3.000	2.600	200
			2012: 200,00 2013: 200,00				
Total por Programa =				534.000	429.000	331.580	222.116
1083 PROGRAMA DISTRITO INDUSTRIAL DA MICRO E PEQUENA EMPRESA - DIMICRO							
		Ação:	1068				
		Produto:	ARRANJOS PRODUTIVOS DESENVOLVIDOS				
		Unid. de Medida:	UNIDADE				
		Metas Físicas:	2010: 20,00 2011: 20,00	9.000.000	0	0	0
			2012: 20,00 2013: 20,00				
Total por Programa =				9.000.000	0	0	0
Total por Tipo de Programa =				9.669.000	515.400	459.680	378.616
PROGRAMA DE APOIO ADMINISTRATIVO							
4002 PROGRAMA DE GESTÃO ADMINISTRATIVA							
		Ação:	2050				
		Produto:	SERVIDORES REMUNERADOS				
		Unid. de Medida:	UNIDADE				
		Metas Físicas:	2010: 167,00 2011: 167,00	4.073.000	4.367.000	4.849.000	5.374.000
			2012: 167,00 2013: 167,00				
		Ação:	2051				
		Produto:	SERVIÇOS CONTRATADOS				
		Unid. de Medida:	UNIDADE				
		Metas Físicas:	2010: 6.050,00 2011: 7.260,00	1.169.000	1.348.600	1.433.320	1.531.384
			2012: 8.612,00 2013: 11.326,00				
		Ação:	2053				
		Produto:	SUPRIMENTO MATERIAL				
		Unid. de Medida:	UNIDADE				
		Metas Físicas:	2010: 22.792,00 2011: 27.348,00	262.000	312.000	367.000	442.000
			2012: 32.819,00 2013: 42.664,00				
Total por Programa =				5.504.000	6.027.600	6.649.320	7.347.384
Total por Tipo de Programa =				5.504.000	6.027.600	6.649.320	7.347.384
Total por Órgão =				15.173.000	6.543.000	7.109.000	7.726.000
390901 FUNDO MUNICIPAL DE FOMENTO À MICRO E PEQUENA EMPRESA							
PROGRAMAS FINALÍSTICOS							
1047 CONCESSÃO DE EMPRÉSTIMOS E FINANCIAMENTOS							
		Ação:	2176				
		Produto:	FINANCIAMENTO CONCEDIDO				
		Unid. de Medida:	UNIDADE				
		Metas Físicas:	2010: 15.000,00 2011: 18.000,00	13.459.000	16.531.000	19.736.000	23.291.000
			2012: 21.000,00 2013: 24.000,00				
Total por Programa =				13.459.000	16.531.000	19.736.000	23.291.000
Total por Tipo de Programa =				13.459.000	16.531.000	19.736.000	23.291.000
PROGRAMA DE APOIO ADMINISTRATIVO							
4002 PROGRAMA DE GESTÃO ADMINISTRATIVA							
		Ação:	2155				
		Produto:	SUPRIMENTO MATERIAL				
		Unid. de Medida:	UNIDADE				
		Metas Físicas:	2010: 3.690,00 2011: 4.428,00	310.000	380.000	420.000	310.000
			2012: 3.690,00 2013: 4.428,00				
		Ação:	2156				
		Produto:	SERVIÇOS CONTRATADOS				
		Unid. de Medida:	UNIDADE				
		Metas Físicas:	2010: 169,00 2011: 204,00	1.231.000	1.389.000	1.444.000	1.299.000
			2012: 169,00 2013: 204,00				
Total por Programa =				1.541.000	1.769.000	1.864.000	1.609.000
Total por Tipo de Programa =				1.541.000	1.769.000	1.864.000	1.609.000
Total por Órgão =				15.000.000	18.300.000	21.600.000	24.900.000



Prefeitura de Manaus
Plano Plurianual – PPA 2010/2013
2635 - Demonstrativo Detalhado do PPA

Anexo X

				Metas Financeiras R\$			
Órgão	Tipo	Programa	Ações	2010	2011	2012	2013
520201		FUNDAÇÃO DE APOIO AO IDOSO "DOUTOR THOMAS"					
PROGRAMAS FINALÍSTICOS							
1004		ASSISTENCIA A PESSOA IDOSA					
Ação:	3002	CONSTRUÇÃO DE UM CENTRO DE FISIOTERAPIA NAS DEPENDENCIAS DA FUNDAÇÃO DE APOIO AO IDOSO "DR. THOMAS"					
Produto:	IDOSO ATENDIDO						
Unid. de Medida:	UNIDADE						
Metas Físicas:	2010:	1,00	2011:	0,00	400.000	0	0
	2012:	0,00	2013:	0,00			
Ação:	3030	REFORMA E AMPLIANÇÃO NAS INSTALAÇÕES FÍSICAS DA FUNDAÇÃO DE APOIO AO IDOSO "DR. THOMAS"					
Produto:	INSTALAÇÕES CONSTRUÍDAS / AMPLIADAS						
Unid. de Medida:	UNIDADE						
Metas Físicas:	2010:	4,00	2011:	0,00	1.036.000	0	0
	2012:	0,00	2013:	0,00			
Ação:	3031	REFORMA DA PISCINA DO PARQUE MUNICIPAL DO IDOSO					
Produto:	INSTALAÇÕES CONSTRUÍDAS / AMPLIADAS						
Unid. de Medida:	UNIDADE						
Metas Físicas:	2010:	1,00	2011:	0,00	164.000	0	0
	2012:	0,00	2013:	0,00			
Ação:	4001	ATENDIMENTO DOMICILIAR AO IDOSO - (PROGRAMA DE ATENDIMENTO DOMICILIAR AO IDOSO - PADI)					
Produto:	IDOSO ATENDIDO EM DOMICÍLIO						
Unid. de Medida:	UNIDADE						
Metas Físicas:	2010:	2.600,00	2011:	2.860,00	100.000	101.100	102.200
	2012:	3.150,00	2013:	3.450,00			103.500
Ação:	4002	CAPACITAÇÃO DE RECURSOS HUMANOS COM VISÃO GERONTOLÓGICA					
Produto:	PESSOA QUALIFICADA E CAPACITADA						
Unid. de Medida:	UNIDADE						
Metas Físicas:	2010:	500,00	2011:	550,00	93.000	93.950	94.970
	2012:	600,00	2013:	650,00			96.200
Ação:	4004	ATENDIMENTO DE LONGA PERMANENCIA					
Produto:	IDOSOS RESIDENTES						
Unid. de Medida:	UNIDADE						
Metas Físicas:	2010:	140,00	2011:	160,00	740.000	748.100	756.850
	2012:	180,00	2013:	200,00			766.050
Ação:	4005	ATENDIMENTO NO CENTRO DE CONVIVENCIA "PARQUE MUNICIPAL DO IDOSO"					
Produto:	IDOSO ATENDIDO NO CONVIVER						
Unid. de Medida:	UNIDADE						
Metas Físicas:	2010:	2.000,00	2011:	2.400,00	180.000	182.500	184.950
	2012:	2.700,00	2013:	3.000,00			187.900
Total por Programa =				2.713.000	1.125.650	1.138.970	1.153.650
Total por Tipo de Programa =				2.713.000	1.125.650	1.138.970	1.153.650
PROGRAMA DE APOIO ADMINISTRATIVO							
4002		PROGRAMA DE GESTÃO ADMINISTRATIVA					
Ação:	4009	FOLHA DE PESSOAL E ENCARGOS SOCIAIS DA FUNDAÇÃO DR.THOMAS					
Produto:	SERVIDORES REMUNERADOS						
Unid. de Medida:	UNIDADE						
Metas Físicas:	2010:	144,00	2011:	144,00	4.512.000	4.781.500	5.256.000
	2012:	144,00	2013:	144,00			5.777.600
Ação:	4010	CONTRATAÇÃO DE SERVIÇOS PARA A MANUTENÇÃO FUNCIONAL DA FUNDAÇÃO DR. THOMAS					
Produto:	SERVIÇOS MANTIDOS						
Unid. de Medida:	PORCENTAGEM						
Metas Físicas:	2010:	100,00	2011:	100,00	1.741.000	1.730.650	1.878.430
	2012:	100,00	2013:	100,00			2.034.850
Ação:	4011	SUPRIMENTOS DE MATERIAIS OU EQUIPAMENTOS PARA MANUTENÇÃO FUNCIONAL DA FUNDAÇÃO DR.THOMAS					
Produto:	SUPRIMENTOS MANTIDOS						
Unid. de Medida:	PORCENTAGEM						
Metas Físicas:	2010:	100,00	2011:	100,00	100.000	101.000	102.200
	2012:	100,00	2013:	100,00			103.400
Total por Programa =				6.353.000	6.613.150	7.236.630	7.915.850
Total por Tipo de Programa =				6.353.000	6.613.150	7.236.630	7.915.850
Total por Órgão =				9.066.000	7.738.800	8.375.600	9.069.500
Órgão	Tipo	Programa	Ações	2010	2011	2012	2013
540201		INSTITUTO MUNICIPAL DE TRÂNSITO E TRANSPORTE URBANO					
PROGRAMAS FINALÍSTICOS							
1022		MELHORIA DO TRANSPORTE URBANO					
Ação:	3011	CONSTRUÇÃO E RECUPERAÇÃO DE TERMINAIS					
Produto:	EQUIPAMENTO PÚBLICO CONSTRUÍDO E/OU RECUPERADO						
Unid. de Medida:	UNIDADE						
Metas Físicas:	2010:	14,00	2011:	15,00	1.269.000	1.099.000	1.102.000
	2012:	16,00	2013:	14,00			1.239.000
Ação:	3013	ABRIGOS EM PONTOS DE ÔNIBUS					
Produto:	EQUIPAMENTO PÚBLICO CONSTRUÍDO E/OU RECUPERADO						
Unid. de Medida:	UNIDADE						
Metas Físicas:	2010:	300,00	2011:	200,00	545.000	517.000	540.000
	2012:	200,00	2013:	200,00			499.000
Ação:	3014	PASSARELAS PARA PEDESTRES					
Produto:	EQUIPAMENTO PÚBLICO CONSTRUÍDO E/OU RECUPERADO						
Unid. de Medida:	UNIDADE						
Metas Físicas:	2010:	11,00	2011:	11,00	1.350.000	1.550.000	1.620.000
	2012:	12,00	2013:	11,00			1.730.000
Ação:	3015	CORREDORES EXCLUSIVOS DE ÔNIBUS					
Produto:	EQUIPAMENTO PÚBLICO CONSTRUÍDO E/OU RECUPERADO						
Unid. de Medida:	PORCENTAGEM						



Prefeitura de Manaus
Plano Plurianual – PPA 2010/2013
2635 – Demonstrativo Detalhado do PPA

Anexo X

				Metas Financeiras R\$			
Órgão	Tipo	Programa	Ações	2010	2011	2012	2013
		Metas Físicas:	2010: 20,00 2011: 33,00 2012: 33,00 2013: 14,00	1.100.000	1.160.000	1.220.000	1.280.000
	Ação:	3016	SISTEMAS DE GERENCIAMENTO E DE INFORMAÇÃO AO USUÁRIO				
	Produto:		SISTEMA IMPLANTADO				
	Unid. de Medida:		PORCENTAGEM				
	Metas Físicas:	2010: 17,00 2011: 50,00 2012: 25,00 2013: 8,00		127.000	136.000	146.000	154.000
	Ação:	3017	SISTEMA DE ACESSIBILIDADE AOS PORTADORES DE NECESSIDADES ESPECIAIS / MOBILIDADE REDUZIDA				
	Produto:		SISTEMA IMPLANTADO				
	Unid. de Medida:		PORCENTAGEM				
	Metas Físicas:	2010: 25,00 2011: 25,00 2012: 25,00 2013: 25,00		30.000	35.000	39.000	44.000
	Ação:	3018	SISTEMA DE BILHETAGEM ELETRÔNICA				
	Produto:		SISTEMA AMPLIADO				
	Unid. de Medida:		PORCENTAGEM				
	Metas Físicas:	2010: 64,00 2011: 12,00 2012: 12,00 2013: 12,00		300.000	187.000	194.000	200.000
Total por Programa =				4.721.000	4.684.000	4.861.000	5.146.000
1023		MELHORIA DO TRÂNSITO NA CIDADE DE MANAUS					
	Ação:	3019	SINALIZAÇÃO DE ORIENTAÇÃO AOS USUÁRIOS				
	Produto:		SINALIZAÇÃO DE ORIENTAÇÃO IMPLANTADA				
	Unid. de Medida:		PORCENTAGEM				
	Metas Físicas:	2010: 25,00 2011: 25,00 2012: 25,00 2013: 25,00		200.000	210.000	222.000	228.000
	Ação:	3020	SISTEMA INTELIGENTE DE SEMÁFOROS				
	Produto:		SISTEMA TECNOLÓGICO DESENVOLVIDO/MANTIDO				
	Unid. de Medida:		PORCENTAGEM				
	Metas Físicas:	2010: 31,00 2011: 23,00 2012: 23,00 2013: 23,00		1.147.000	1.254.000	1.366.000	1.351.000
	Ação:	3021	SINALIZAÇÃO SEMAFÓRICA				
	Produto:		SEMAFÓROS RECUPERADOS, TRANSFERIDOS OU IMPLANTADOS				
	Unid. de Medida:		UNIDADE				
	Metas Físicas:	2010: 262,00 2011: 262,00 2012: 262,00 2013: 262,00		790.000	810.000	525.000	350.000
	Ação:	3022	SINALIZAÇÃO HORIZONTAL				
	Produto:		METRO QUADRADO SINALIZADO				
	Unid. de Medida:		METRO QUADRADO				
	Metas Físicas:	2010: 50.000,00 2011: 50.000,00 2012: 30.000,00 2013: 30.000,00		500.000	560.000	580.000	650.000
	Ação:	3023	SINALIZAÇÃO VERTICAL				
	Produto:		SINALIZAÇÃO REALIZADA				
	Unid. de Medida:		UNIDADE				
	Metas Físicas:	2010: 1.000,00 2011: 1.500,00 2012: 1.500,00 2013: 1.000,00		270.000	240.000	235.000	210.000
	Ação:	4020	EDUCAÇÃO PARA O TRÂNSITO E O TRANSPORTE				
	Produto:		CAMPANHA REALIZADA				
	Unid. de Medida:		UNIDADE				
	Metas Físicas:	2010: 15,00 2011: 15,00 2012: 15,00 2013: 15,00		120.000	136.000	150.000	164.000
Total por Programa =				3.027.000	3.210.000	3.078.000	2.953.000
1050		PROMOÇÃO DA FORMAÇÃO DO PROFISSIONAL SERVIDOR					
	Ação:	4021	VALORIZAÇÃO E CAPACITAÇÃO DOS SERVIDORES DO IMTT				
	Produto:		SERVIDOR CAPACITADO				
	Unid. de Medida:		UNIDADE				
	Metas Físicas:	2010: 100,00 2011: 100,00 2012: 100,00 2013: 50,00		468.000	475.000	468.000	468.000
Total por Programa =				468.000	475.000	468.000	468.000
Total por Tipo de Programa =				8.216.000	8.369.000	8.407.000	8.567.000
PROGRAMA DE APOIO ADMINISTRATIVO							
4002		PROGRAMA DE GESTÃO ADMINISTRATIVA					
	Ação:	4022	FOLHA DE PESSOAL E ENCARGOS SOCIAIS DO IMTT				
	Produto:		SERVIDORES REMUNERADOS				
	Unid. de Medida:		UNIDADE				
	Metas Físicas:	2010: 606,00 2011: 677,00 2012: 750,00 2013: 820,00		17.819.000	18.883.000	20.013.000	21.210.000
	Ação:	4023	SUPRIMENTOS DE MATERIAIS OU EQUIPAMENTOS PARA MANUTENÇÃO FUNCIONAL DO IMTT				
	Produto:		MATERIAIS E EQUIPAMENTOS ADQUIRIDOS				
	Unid. de Medida:		UNIDADE				
	Metas Físicas:	2010: 1.000,00 2011: 1.000,00 2012: 1.000,00 2013: 1.000,00		1.804.000	1.983.000	2.201.000	2.366.000
	Ação:	4025	CONTRATAÇÃO DE SERVIÇOS PARA MANUTENÇÃO FUNCIONAL DO IMTT				
	Produto:		SERVIÇOS CONTRATADOS				
	Unid. de Medida:		UNIDADE				
	Metas Físicas:	2010: 55,00 2011: 54,00 2012: 53,00 2013: 52,00		17.034.000	18.242.000	19.616.000	21.023.000
Total por Programa =				36.657.000	39.108.000	41.830.000	44.599.000
Total por Tipo de Programa =				36.657.000	39.108.000	41.830.000	44.599.000
Total por Órgão =				44.873.000	47.477.000	50.237.000	53.166.000



Prefeitura de Manaus
Plano Plurianual – PPA 2010/2013
2635 - Demonstrativo Detalhado do PPA

Anexo X

				Metas Financeiras R\$			
Órgão	Tipo	Programa	Ações	2010	2011	2012	2013
560201		INSTITUTO MUNICIPAL DE PLANEJAMENTO URBANO					
		PROGRAMAS FINALÍSTICOS					
		1045 PROGRAMA HABITACIONAL DE INTERESSE SOCIAL E FUNDIÁRIO					
		Ação:	4033 HABITE-SE FÁCIL				
		Produto:	PESSOAS BENEFICIADAS				
		Unid. de Medida:	UNIDADE				
		Metas Físicas:	2010: 750,00 2011: 735,00	85.000	89.200	95.500	105.000
			2012: 0,00 2013: 0,00				
		Ação:	4037 PROGRAMA "BOA CASA"				
		Produto:	PESSOAS ATENDIDAS				
		Unid. de Medida:	UNIDADE				
		Metas Físicas:	2010: 5.000,00 2011: 6.000,00	100.000	106.000	115.000	122.000
			2012: 6.000,00 2013: 4.000,00				
		Ação:	4043 PROGRAMA DE REGULARIZAÇÃO FUNDIÁRIA				
		Produto:	PESSOAS ATENDIDAS				
		Unid. de Medida:	UNIDADE				
		Metas Físicas:	2010: 1.700,00 2011: 2.000,00	146.850	159.000	174.000	191.000
			2012: 2.000,00 2013: 2.300,00				
		Total por Programa =		331.850	354.200	384.500	418.000
		1048 GESTÃO DO PLANEJAMENTO E GEOPROCESSAMENTO URBANO					
		Ação:	4039 PLANEJAMENTO E GEOPROCESSAMENTO URBANO				
		Produto:	PLANO GERENCIADO				
		Unid. de Medida:	UNIDADE				
		Metas Físicas:	2010: 115,00 2011: 121,00	205.000	232.000	270.000	297.000
			2012: 127,00 2013: 133,00				
		Ação:	4041 GERENCIAMENTO E ATUALIZAÇÃO PERMANENTE DA SINALIZAÇÃO DE LOGRADOUROS				
		Produto:	LOGRADOUROS DENOMINADOS E NUMERADOS				
		Unid. de Medida:	UNIDADE				
		Metas Físicas:	2010: 84,00 2011: 88,00	15.000	49.000	70.000	150.000
			2012: 92,00 2013: 97,00				
		Ação:	4045 FISCALIZAÇÃO E INSPEÇÃO DE OBRAS E POSTURAS				
		Produto:	FISCALIZAÇÃO MANTIDA				
		Unid. de Medida:	UNIDADE				
		Metas Físicas:	2010: 2.200,00 2011: 2.420,00	200.000	220.000	252.000	285.000
			2012: 2.662,00 2013: 2.928,00				
		Total por Programa =		420.000	501.000	592.000	732.000
		1049 GESTÃO DE MOBILIDADE URBANA					
		Ação:	4040 PROMOÇÃO DA MOBILIDADE URBANA				
		Produto:	LOGRADOUROS DENOMINADOS E NUMERADOS				
		Unid. de Medida:	PORCENTAGEM				
		Metas Físicas:	2010: 105,00 2011: 110,00	150.000	180.000	226.000	255.000
			2012: 115,00 2013: 121,00				
		Total por Programa =		150.000	180.000	226.000	255.000
		1050 PROMOÇÃO DA FORMAÇÃO DO PROFISSIONAL SERVIDOR					
		Ação:	4044 CAPACITAÇÃO DE SERVIDORES EM GESTÃO ADMINISTRATIVA, ARQUITETURA E URBANISMO E ENGENHARIA				
		Produto:	SERVIDOR CAPACITADO				
		Unid. de Medida:	UNIDADE				
		Metas Físicas:	2010: 25,00 2011: 25,00	30.000	34.000	40.000	45.000
			2012: 25,00 2013: 25,00				
		Total por Programa =		30.000	34.000	40.000	45.000
		Total por Tipo de Programa =		931.850	1.069.200	1.242.500	1.450.000
		PROGRAMA DE APOIO ADMINISTRATIVO					
		4002 PROGRAMA DE GESTÃO ADMINISTRATIVA					
		Ação:	4030 CONTRATAÇÃO DE SERVIÇOS PARA MANUTENÇÃO FUNCIONAL				
		Produto:	SERVIÇOS CONTRATADOS				
		Unid. de Medida:	UNIDADE				
		Metas Físicas:	2010: 100,00 2011: 105,00	1.112.150	1.201.800	1.343.500	1.466.500
			2012: 110,00 2013: 115,00				
		Ação:	4031 SUPRIMENTOS DE MATERIAIS OU EQUIPAMENTOS PARA MANUTENÇÃO FUNCIONAL				
		Produto:	MATERIAIS E EQUIPAMENTOS ADQUIRIDOS				
		Unid. de Medida:	UNIDADE				
		Metas Físicas:	2010: 2.625,00 2011: 2.756,00	450.000	473.000	514.000	588.500
			2012: 2.894,00 2013: 3.038,00				
		Ação:	4035 FOLHA DE PESSOAL E ENCARGOS SOCIAIS				
		Produto:	SERVIDORES REMUNERADOS				
		Unid. de Medida:	UNIDADE				
		Metas Físicas:	2010: 425,00 2011: 446,00	9.220.000	9.684.000	10.509.000	11.397.000
			2012: 468,00 2013: 492,00				
		Total por Programa =		10.782.150	11.358.800	12.366.500	13.452.000
		Total por Tipo de Programa =		10.782.150	11.358.800	12.366.500	13.452.000
		Total por Órgão =		11.714.000	12.428.000	13.609.000	14.902.000
Órgão	Tipo	Programa	Ações	2010	2011	2012	2013
560901		FUNDO MUNICIPAL DE DESENVOLVIMENTO URBANO					
		PROGRAMAS FINALÍSTICOS					
		1070 PROGRAMA DE DESENVOLVIMENTO URBANO E AMBIENTAL					
		Ação:	4047 GESTÃO DO DESENVOLVIMENTO URBANO E AMBIENTAL				
		Produto:	AÇÃO MANTIDA				
		Unid. de Medida:	PORCENTAGEM				
		Metas Físicas:	2010: 100,00 2011: 100,00	135.000	147.000	160.000	174.000
			2012: 100,00 2013: 100,00				
		Total por Programa =		135.000	147.000	160.000	174.000
		Total por Tipo de Programa =		135.000	147.000	160.000	174.000
		Total por Órgão =		135.000	147.000	160.000	174.000



Prefeitura de Manaus
Plano Plurianual – PPA 2010/2013
2635 - Demonstrativo Detalhado do PPA

Anexo X

2635 - Demonstrativo Detalhado do PPA				Metas Financeiras R\$			
Órgão	Tipo	Programa	Ações	2010	2011	2012	2013
580201		FUNDAÇÃO MUNICIPAL DE CULTURA E TURISMO					
PROGRAMAS FINALÍSTICOS							
1015 DIFUSÃO CULTURAL							
Ação:		3006	INCENTIVO E APOIO AS MANIFESTAÇÕES ARTÍSTICAS E CULTURAIS				
Produto:		ARTISTA APOIADO/VALORIZADO					
Unid. de Medida:		UNIDADE					
Metas Físicas:	2010:	60,00	2011:	80,00	1.285.000	1.390.000	1.500.000
	2012:	100,00	2013:	120,00			1.561.000
Ação:		3007	IMPLANTAÇÃO DA ESCOLA DE ARTES DO PAÇO MUNICIPAL				
Produto:		ARTISTAS CADASTRADOS					
Unid. de Medida:		UNIDADE					
Metas Físicas:	2010:	200,00	2011:	300,00	182.000	192.000	178.000
	2012:	350,00	2013:	400,00			157.000
Ação:		3029	CONSTRUÇÃO DE BIBLIOTECAS MUNICIPAIS				
Produto:		BIBLIOTECAS CONTRUÍDAS					
Unid. de Medida:		UNIDADE					
Metas Físicas:	2010:	3,00	2011:	0,00	22.000	0	0
	2012:	0,00	2013:	0,00		0	0
Ação:		4013	MANUTENÇÃO DA BIBLIOTECA PÚBLICA MUNICIPAL				
Produto:		BIBLIOTECA MANTIDA					
Unid. de Medida:		UNIDADE					
Metas Físicas:	2010:	1,00	2011:	1,00	66.000	67.000	68.000
	2012:	1,00	2013:	1,00			70.000
Ação:		4014	PROMOÇÃO, REALIZAÇÃO E APOIO À EVENTOS FESTIVOS ARTÍSTICOS E CULTURAIS				
Produto:		EVENTOS REALIZADOS/APOIADOS					
Unid. de Medida:		UNIDADE					
Metas Físicas:	2010:	250,00	2011:	300,00	5.886.000	6.462.000	6.865.000
	2012:	350,00	2013:	400,00			7.229.000
Ação:		4028	MANUTENÇÃO DA ORQUESTRA SINFÔNICA VERDE				
Produto:		ORQUESTRA MANTIDA					
Unid. de Medida:		UNIDADE					
Metas Físicas:	2010:	1,00	2011:	1,00	381.000	381.000	381.000
	2012:	1,00	2013:	1,00			391.000
Total por Programa =				7.822.000	8.492.000	8.992.000	9.408.000
1016 PROGRAMA DE DESENVOLVIMENTO DO TURISMO							
Ação:		3010	REVITALIZAÇÃO DO SÍTIO HISTÓRICO DA CIDADE DE MANAUS				
Produto:		OBRA EXECUTADA					
Unid. de Medida:		UNIDADE					
Metas Físicas:	2010:	10,00	2011:	10,00	90.000	101.000	110.000
	2012:	10,00	2013:	10,00			120.000
Ação:		4015	PROMOÇÃO TURÍSTICA DE MANAUS				
Produto:		EVENTOS REALIZADOS/APOIADOS					
Unid. de Medida:		UNIDADE					
Metas Físicas:	2010:	50,00	2011:	50,00	566.000	566.000	566.000
	2012:	50,00	2013:	50,00			
Ação:		4016	DESENVOLVIMENTO DA INFRAESTRUTURA TURÍSTICA DE MANAUS				
Produto:		EQUIPAMENTO TURÍSTICO QUALIFICADO					
Unid. de Medida:		UNIDADE					
Metas Físicas:	2010:	100,00	2011:	100,00	340.000	340.000	340.000
	2012:	100,00	2013:	100,00			
Ação:		4018	DESENVOLVIMENTO E MANUTENÇÃO DOS ESPAÇOS TURÍSTICOS				
Produto:		LOGRADOURO MANTIDO/CONSERVADO					
Unid. de Medida:		UNIDADE					
Metas Físicas:	2010:	20,00	2011:	20,00	548.000	595.000	645.000
	2012:	20,00	2013:	20,00			700.000
Ação:		4019	SINALIZAÇÃO DOS ESPAÇOS TURÍSTICOS				
Produto:		SINALIZAÇÃO REALIZADA					
Unid. de Medida:		UNIDADE					
Metas Físicas:	2010:	50,00	2011:	50,00	307.000	207.000	107.000
	2012:	50,00	2013:	50,00			57.000
Total por Programa =				1.851.000	1.809.000	1.768.000	1.783.000
1033 PRESERVAÇÃO DO PATRIMÔNIO MATERIAL E IMATERIAL							
Ação:		3012	PRESERVAÇÃO DO PATRIMÔNIO CULTURAL MATERIAL E IMATERIAL DO MUNICÍPIO DE MANAUS				
Produto:		PATRIMÔNIO CULTURAL MANTIDO					
Unid. de Medida:		UNIDADE					
Metas Físicas:	2010:	500,00	2011:	500,00	107.000	127.000	161.000
	2012:	500,00	2013:	500,00			176.000
Ação:		4017	MANUTENÇÃO DO MUSEU DO HOMEM DO NORTE				
Produto:		MUSEU MANTIDO					
Unid. de Medida:		UNIDADE					
Metas Físicas:	2010:	1,00	2011:	1,00	219.000	230.000	235.000
	2012:	1,00	2013:	1,00			245.000
Total por Programa =				326.000	357.000	396.000	421.000
Total por Tipo de Programa =				9.999.000	10.658.000	11.156.000	11.612.000
PROGRAMA DE APOIO ADMINISTRATIVO							
4002 PROGRAMA DE GESTÃO ADMINISTRATIVA							
Ação:		4006	FOLHA DE PESSOAL E ENCARGOS SOCIAIS				
Produto:		SERVIDORES REMUNERADOS					
Unid. de Medida:		UNIDADE					
Metas Físicas:	2010:	300,00	2011:	300,00	4.948.000	5.180.000	5.663.000
	2012:	300,00	2013:	300,00			6.243.000



Prefeitura de Manaus
Plano Plurianual – PPA 2010/2013
2635 - Demonstrativo Detalhado do PPA

Anexo X

				Metas Financeiras R\$			
Órgão	Tipo	Programa	Ações	2010	2011	2012	2013
Ação: 4007 CONTRATAÇÃO DE SERVIÇOS PARA MANUTENÇÃO FUNCIONAL							
Produto: SERVIÇOS CONTRATADOS							
Unid. de Medida: UNIDADE							
Metas Físicas: 2010: 200,00 2011: 200,00				1.146.000	1.192.000	1.239.000	1.286.000
2012: 200,00 2013: 200,00							
Ação: 4008 SUPRIMENTOS DE MATERIAIS OU EQUIPAMENTOS PARA MANUTENÇÃO FUNCIONAL							
Produto: SUPRIMENTO MATERIAL							
Unid. de Medida: UNIDADE							
Metas Físicas: 2010: 200,00 2011: 200,00				455.000	525.000	565.000	615.000
2012: 200,00 2013: 200,00							
Total por Programa =				6.549.000	6.897.000	7.467.000	8.144.000
Total por Tipo de Programa =				6.549.000	6.897.000	7.467.000	8.144.000
Total por Órgão =				16.548.000	17.555.000	18.623.000	19.766.000
Órgão	Tipo	Programa	Ações	2010	2011	2012	2013
580902 FUNDO MUNICIPAL DE PRESERVAÇÃO DO PATRIMÔNIO HISTÓRICO E CULTURAL							
PROGRAMAS FINALÍSTICOS							
1067 GERENCIAMENTO DO PATRIMÔNIO HISTÓRICO E CULTURAL							
Ação: 4046 GESTÃO DO PATRIMÔNIO HISTÓRICO E CULTURAL							
Produto: RECURSOS DISPONIBILIZADOS							
Unid. de Medida: UNIDADE							
Metas Físicas: 2010: 100,00 2011: 0,00				50.000	53.000	56.000	59.000
2012: 0,00 2013: 0,00							
Total por Programa =				50.000	53.000	56.000	59.000
Total por Tipo de Programa =				50.000	53.000	56.000	59.000
Total por Órgão =				50.000	53.000	56.000	59.000
Órgão	Tipo	Programa	Ações	2010	2011	2012	2013
580903 FUNDO MUNICIPAL DE CULTURA							
PROGRAMAS FINALÍSTICOS							
1015 DIFUSÃO CULTURAL							
Ação: 3024 IMPLEMENTAÇÃO DE PROJETOS CULTURAIS DE ARTISTAS LOCAIS							
Produto: PROJETOS CULTURAIS IMPLEMENTADOS							
Unid. de Medida: UNIDADE							
Metas Físicas: 2010: 13,00 2011: 0,00				40.000	41.000	29.000	16.000
2012: 0,00 2013: 0,00							
Ação: 3025 IMPLANTAÇÃO DO PROJETO DE EDUCAÇÃO PATRIMONIAL							
Produto: PROFESSOR CAPACITADO							
Unid. de Medida: UNIDADE							
Metas Físicas: 2010: 50,00 2011: 100,00				43.000	22.000	29.000	35.000
2012: 150,00 2013: 200,00							
Ação: 3026 REALIZAÇÃO DE SEMINÁRIOS CULTURAIS							
Produto: SEMINÁRIOS REALIZADOS							
Unid. de Medida: UNIDADE							
Metas Físicas: 2010: 2,00 2011: 2,00				67.000	75.000	80.000	85.000
2012: 2,00 2013: 2,00							
Ação: 3027 REALIZAÇÃO DO PRÊMIO LITERÁRIO							
Produto: PRÊMIO REALIZADO							
Unid. de Medida: UNIDADE							
Metas Físicas: 2010: 1,00 2011: 1,00				172.000	190.000	200.000	210.000
2012: 1,00 2013: 1,00							
Ação: 3028 REALIZAÇÃO DE OFICINAS ARTÍSTICAS							
Produto: ARTISTAS CAPACITADOS							
Unid. de Medida: UNIDADE							
Metas Físicas: 2010: 10,00 2011: 15,00				47.000	70.000	72.000	82.000
2012: 20,00 2013: 25,00							
Total por Programa =				369.000	398.000	410.000	428.000
Total por Tipo de Programa =				369.000	398.000	410.000	428.000
PROGRAMA DE APOIO ADMINISTRATIVO							
4002 PROGRAMA DE GESTÃO ADMINISTRATIVA							
Ação: 4024 CONTRATAÇÃO DE SERVIÇOS PARA MANUTENÇÃO FUNCIONAL DO FUNDO MUNICIPAL DE CULTURA							
Produto: SERVIÇOS CONTRATADOS							
Unid. de Medida: UNIDADE							
Metas Físicas: 2010: 10,00 2011: 0,00				20.000	10.000	18.000	20.000
2012: 0,00 2013: 0,00							
Ação: 4026 SUPRIMENTO DE MATERIAIS OU EQUIPAMENTOS PARA MANUTENÇÃO FUNCIONAL							
Produto: SUPRIMENTO MATERIAL							
Unid. de Medida: UNIDADE							
Metas Físicas: 2010: 100,00 2011: 100,00				11.000	10.000	10.000	10.000
2012: 100,00 2013: 100,00							
Total por Programa =				31.000	20.000	28.000	30.000
Total por Tipo de Programa =				31.000	20.000	28.000	30.000
Total por Órgão =				400.000	418.000	438.000	458.000
Órgão	Tipo	Programa	Ações	2010	2011	2012	2013
590201 FUNDAÇÃO ESCOLA DE SERVIÇO PÚBLICO MUNICIPAL							
PROGRAMAS FINALÍSTICOS							
1050 PROMOÇÃO DA FORMAÇÃO DO PROFISSIONAL SERVIDOR							
Ação: 4036 VALORIZAÇÃO, QUALIFICAÇÃO E APERFEIÇOAMENTO PROFISSIONAL DO SERVIDOR.							
Produto: SERVIDOR CAPACITADO							
Unid. de Medida: PORCENTAGEM							
Metas Físicas: 2010: 20,00 2011: 20,00				170.000	180.000	191.000	202.000
2012: 20,00 2013: 20,00							
Total por Programa =				170.000	180.000	191.000	202.000



Prefeitura de Manaus
Plano Plurianual – PPA 2010/2013
2635 - Demonstrativo Detalhado do PPA

Anexo X

2635 - Demonstrativo Detalhado do PPA

Metas Financeiras R\$

Órgão	Tipo	Programa	Ações	2010	2011	2012	2013		
1051		FORMULAÇÃO DE POLITICAS PARA FORMAÇÃO E DESENVOLVIMENTO INSTITUCIONAL							
	Ação:	4038	ACOMPANHAMENTO E AVALIAÇÃO DA FORMAÇÃO DO SERVIDOR						
	Produto:	SERVIDOR PÚBLICO MUNICIPAL ASSISTIDO							
	Unid. de Medida:	PORCENTAGEM							
	Metas Físicas:	2010:	20,00	2011:	20,00	230.000	242.000	254.000	266.000
		2012:	20,00	2013:	20,00				
	Total por Programa =			230.000	242.000	254.000	266.000		
	Total por Tipo de Programa =			400.000	422.000	445.000	468.000		
PROGRAMA DE APOIO ADMINISTRATIVO									
4002		PROGRAMA DE GESTÃO ADMINISTRATIVA							
	Ação:	4029	CONTRATAÇÃO DE SERVIÇOS PARA MANUTENÇÃO FUNCIONAL						
	Produto:	MANUTENÇÃO ADMINISTRATIVA							
	Unid. de Medida:	PORCENTAGEM							
	Metas Físicas:	2010:	25,00	2011:	25,00	318.000	337.000	356.000	377.000
		2012:	25,00	2013:	25,00				
	Ação:	4032	SUPRIMENTOS DE MATERIAIS OU EQUIPAMENTOS PARA MANUTENÇÃO FUNCIONAL						
	Produto:	SUPRIMENTO MATERIAL							
	Unid. de Medida:	PORCENTAGEM							
	Metas Físicas:	2010:	25,00	2011:	25,00	168.000	177.000	188.000	199.000
		2012:	25,00	2013:	25,00				
	Ação:	4034	FOLHA DE PESSOAL E ENCARGOS SOCIAIS						
	Produto:	PESSOAL MANTIDO							
	Unid. de Medida:	PORCENTAGEM							
	Metas Físicas:	2010:	25,00	2011:	25,00	1.722.000	1.826.000	2.009.000	2.210.000
		2012:	25,00	2013:	25,00				
	Total por Programa =			2.208.000	2.340.000	2.553.000	2.786.000		
	Total por Tipo de Programa =			2.208.000	2.340.000	2.553.000	2.786.000		
	Total por Órgão =			2.608.000	2.762.000	2.998.000	3.254.000		
	Qtde. de Órgãos:	37							
	Qtde. de Programas:	65							
	Qtde. de Ações:	395							
	Total Geral =		2.119.852.000	2.043.847.800	2.156.771.100	2.315.378.750			



Prefeitura de Manaus
Plano Plurianual – PPA 2010/2013
2639 - Relação de Programas Multisetoriais

Anexo XI

Programa	Ação	UG
1015 - DIFUSÃO CULTURAL		
3006 - INCENTIVO E APOIO AS MANIFESTAÇÕES ARTÍSTICAS E CULTURAIS	580201 - MANAUSCULT	
3007 - IMPLANTAÇÃO DA ESCOLA DE ARTES DO PAÇO MUNICIPAL	580201 - MANAUSCULT	
3024 - IMPLEMENTAÇÃO DE PROJETOS CULTURAIS DE ARTISTAS LOCAIS	580903 - FMC	
3025 - IMPLANTAÇÃO DO PROJETO DE EDUCAÇÃO PATRIMONIAL	580903 - FMC	
3026 - REALIZAÇÃO DE SEMINÁRIOS CULTURAIS	580903 - FMC	
3027 - REALIZAÇÃO DO PRÊMIO LITERÁRIO	580903 - FMC	
3028 - REALIZAÇÃO DE OFICINAS ARTÍSTICAS	580903 - FMC	
3029 - CONSTRUÇÃO DE BIBLIOTECAS MUNICIPAIS	580201 - MANAUSCULT	
4013 - MANUTENÇÃO DA BIBLIOTECA PÚBLICA MUNICIPAL	580201 - MANAUSCULT	
4014 - PROMOÇÃO, REALIZAÇÃO E APOIO ÀS EVENTOS FESTIVOS ARTÍSTICOS E CULTURAIS	580201 - MANAUSCULT	
4028 - MANUTENÇÃO DA ORQUESTRA SINFÔNICA VERDE	580201 - MANAUSCULT	
		Qtde. Ações 11
1050 - PROMOÇÃO DA FORMAÇÃO DO PROFISSIONAL SERVIDOR		
2022 - CAPACITAÇÃO DOS SERVIDORES DA SEMPAB	300101 - SEMPAB	
2085 - CAPACITAÇÃO DOS SERVIDORES DO GABINETE CIVIL	110101 - GC	
2089 - GESTÃO DA EDUCAÇÃO E COMUNICAÇÃO NA SAÚDE	230901 - FMS	
2196 - CAPACITAÇÃO DOS SERVIDORES DO GABINETE DO VICE PREFEITO	120101 - GVP	
2216 - CAPACITAÇÃO DE SERVIDORES DOS FUNDOS	370901 - FMAS	
2263 - CAPACITAÇÃO DE SERVIDORES DA PGM	130101 - PGM	
2284 - CAPACITAÇÃO DOS SERVIDORES DA SEMAD	140101 - SEMAD	
4021 - VALORIZAÇÃO E CAPACITAÇÃO DOS SERVIDORES DO IMTT	540201 - IMTT	
4036 - VALORIZAÇÃO, QUALIFICAÇÃO E APERFEIÇOAMENTO PROFISSIONAL DO SERVIDOR.	590201 - FESPM	
4044 - CAPACITAÇÃO DE SERVIDORES EM GESTÃO ADMINISTRATIVA, ARQUITETURA E URBANISMO E ENGENHARIA	560201 - IMPLURB	
		Qtde. Ações 10
1081 - CONTROLE E QUALIDADE AMBIENTAL		
2187 - APOIO A PROJETOS AMBIENTAIS	280901 - FMDMA	
2266 - APRIMORAMENTO DAS ATIVIDADES DE CONTROLE E QUALIDADE AMBIENTAL	280101 - SEMMAS	
		Qtde. Ações 2
4002 - PROGRAMA DE GESTÃO ADMINISTRATIVA		
1046 - FORMAÇÃO E CAPACITAÇÃO DE SERVIDORES TÉCNICO-ADMINISTRATIVOS DA SEMED	180101 - SEMED	
1047 - AMPLIAÇÃO DA SEDE DA SEMED	180101 - SEMED	
1057 - EXPANSÃO DA GESTÃO MUNICIPAL DO SUS	230901 - FMS	
2011 - FOLHA DE PESSOAL E ENCARGOS SOCIAIS DA SEMDEJ	330101 - SEMDEJ	
2012 - CONTRATAÇÃO DE SERVIÇOS PARA MANUTENÇÃO FUNCIONAL DA SEMDEJ	330101 - SEMDEJ	
2013 - SUPRIMENTOS DE MATERIAIS OU EQUIPAMENTOS PARA MANUTENÇÃO FUNCIONAL DA SEMDEJ	330101 - SEMDEJ	
2014 - SUPRIMENTOS DE MATERIAIS OU EQUIPAMENTOS PARA MANUTENÇÃO FUNCIONAL	300101 - SEMPAB	
2015 - CONTRATAÇÃO DE SERVIÇOS PARA MANUTENÇÃO FUNCIONAL	300101 - SEMPAB	
2016 - FOLHA DE PESSOAL E ENCARGOS SOCIAIS	300101 - SEMPAB	
2023 - FOLHA DE PESSOAL E ENCARGOS SOCIAIS	110101 - GC	



Prefeitura de Manaus
Plano Plurianual – PPA 2010/2013
2639 - Relação de Programas Multisetoriais

Anexo XI

Programa	Ação	UG
2025 -	SUPRIMENTO DE MATERIAIS OU EQUIPAMENTOS PARA MANUTENÇÃO FUNCIONAL	110101 - GC
2029 -	CONTRATAÇÃO DE SERVIÇOS PARA MANUTENÇÃO FUNCIONAL	110101 - GC
2030 -	MANUTENÇÃO DO AUDITÓRIO	110101 - GC
2032 -	ASSISTÊNCIA AO CERIMONIAL	110101 - GC
2033 -	EVENTOS INSTITUCIONAIS	110101 - GC
2036 -	FOLHA DE PESSOAL E ENCARGOS SOCIAIS DA SEMGOV	290101 - SEMGOV
2038 -	MANUTENÇÃO ADMINISTRATIVA DA SECRETARIA MUNICIPAL DE GOVERNO	290101 - SEMGOV
2041 -	FOLHA DE PESSOAL E ENCARGOS SOCIAIS	120101 - GVP
2042 -	SUPRIMENTOS DE MATERIAIS OU EQUIPAMENTOS PARA MANUTENÇÃO FUNCIONAL	120101 - GVP
2043 -	CONTRATAÇÃO DE SERVIÇOS PARA MANUTENÇÃO FUNCIONAL	120101 - GVP
2046 -	CONTRATAÇÃO DE SERVIÇOS PARA MANUTENÇÃO FUNCIONAL	210101 - SEMIRAD
2047 -	FOLHA DE PESSOAL E ENCARGOS SOCIAIS	160101 - SEMEF
2050 -	FOLHA DE PESSOAL E ENCARGOS SOCIAIS	390101 - SEMTEC
2051 -	CONTRATAÇÃO DE SERVIÇOS PARA MANUTENÇÃO FUNCIONAL DA SEMTEC	390101 - SEMTEC
2052 -	ENCARGOS GERAIS DA ADMINISTRAÇÃO	350101 - RS-SEMA
2053 -	SUPRIMENTOS DE MATERIAIS OU EQUIPAMENTOS PARA MANUTENÇÃO FUNCIONAL DA SEMTEC	390101 - SEMTEC
2055 -	SUPRIMENTOS DE MATERIAIS OU EQUIPAMENTOS PARA MANUTENÇÃO FUNCIONAL	210101 - SEMTRAD
2056 -	FOLHA DE PESSOAL E ENCARGOS SOCIAIS	210101 - SEMTRAD
2069 -	PESSOAL E ENCARGOS SOCIAIS DA SEMULSP	380101 - SEMULSP
2070 -	MANUTENÇÃO ADMINISTRATIVA DA SEMULSP	380101 - SEMULSP
2071 -	MANUTENÇÃO DO ESTÁGIO REMUNERADO	350101 - RS-SEMA
2074 -	CONTRATAÇÃO DE SERVIÇOS PARA MANUTENÇÃO FUNCIONAL DA SEMAD	140101 - SEMAD
2075 -	CONTRATAÇÃO DE SERVIÇOS PARA MANUTENÇÃO FUNCIONAL DO GABINETE MILITAR	150101 - GM
2076 -	FOLHA DE PESSOAL E ENCARGOS SOCIAIS DA SEMAD	140101 - SEMAD
2077 -	SUPRIMENTOS DE MATERIAIS OU EQUIPAMENTOS DO GABINETE MILITAR	150101 - GM
2078 -	FOLHA DE PESSOAL E ENCARGOS SOCIAIS	150101 - GM
2079 -	SUPRIMENTOS DE MATERIAIS OU EQUIPAMENTOS DA SEMAD	140101 - SEMAD
2099 -	FOLHA DE PESSOAL E ENCARGOS SOCIAIS DA SEMCOM	190101 - SEMCOM
2101 -	SUPRIMENTOS DE MATERIAIS OU EQUIPAMENTOS PARA MANUTENÇÃO FUNCIONAL DA SEMCOM	190101 - SEMCOM
2103 -	CONTRATAÇÃO DE SERVIÇOS PARA MANUTENÇÃO FUNCIONAL DA SEMCOM	190101 - SEMCOM
2105 -	MODERNIZAÇÃO DOS PROCESSOS ADMINISTRATIVOS	140101 - SEMAD
2114 -	PESSOAL E ENCARGOS SOCIAIS DA GESTÃO MUNICIPAL DO SUS	230901 - FMS
2117 -	GESTÃO DO CONSELHO MUNICIPAL DE SAÚDE	230901 - FMS
2122 -	GESTÃO MUNICIPAL DO SUS	230901 - FMS
2130 -	FOLHA DE PESSOAL E ENCARGOS SOCIAIS	370101 - SEMASDH
2155 -	SUPRIMENTOS DE MATERIAIS OU EQUIPAMENTOS PARA MANUTENÇÃO FUNCIONAL DO FUMIPEQ	390901 - FUMIPEQ
2156 -	CONTRATAÇÃO DE SERVIÇOS PARA MANUTENÇÃO FUNCIONAL DO FUMIPEQ	390901 - FUMIPEQ
2169 -	FOLHA DE PESSOAL E ENCARGOS SOCIAIS DA SEMMAS	280101 - SEMMAS
2180 -	MANUTENÇÃO DA SEDE E DAMAIS UNIDADES ADMINISTRATIVAS DA SEMED	180101 - SEMED
2181 -	SUPRIMENTO DE MATERIAL PERMANENTE E DE CONSUMO PARA A SEDE DE DAMAIS UNIDADES ADMINISTRATIVAS DA SEDE	180101 - SEMED
2182 -	PESSOAL DA SEDE E DAMAIS UNIDADES ADMINISTRATIVAS DA SEMED	180101 - SEMED
2183 -	MANUTENÇÃO DO CONSELHO MUNICIPAL DE EDUCAÇÃO	180101 - SEMED
2184 -	MANUTENÇÃO DOS CONSELHOS DE CONTROLE SOCIAL: CONSELHO MUNICIPAL DE ALIMENTAÇÃO ESCOLAR E CONSELHO MUNICIPAL DO FUNDEB	180101 - SEMED
2185 -	LOCAÇÃO DE IMÓVEIS PARA O FUNCIONAMENTO DE UNIDADES ADMINISTRATIVAS DA SEMED	180101 - SEMED
2186 -	MANUTENÇÃO DAS AÇÕES DE INFORMÁTICA DA SEMED	180101 - SEMED
2235 -	GESTÃO ADMINISTRATIVA DA SEMMAS	280101 - SEMMAS
2237 -	SUPRIMENTOS DE MATERIAIS OU EQUIPAMENTOS PARA MANUTENÇÃO FUNCIONAL	370101 - SEMASDH
2238 -	CONTRATAÇÃO DE SERVIÇOS PARA MANUTENÇÃO FUNCIONAL	370101 - SEMASDH
2245 -	FOLHA DE PESSOAL E ENCARGOS SOCIAIS	270101 - SEMINF
2246 -	SUPRIMENTOS DE MATERIAIS OU EQUIPAMENTOS PARA MANUTENÇÃO FUNCIONAL	270101 - SEMINF
2247 -	CONTRATAÇÃO DE SERVIÇOS PARA MANUTENÇÃO FUNCIONAL	270101 - SEMINF
2249 -	CONTRATAÇÃO DE SERVIÇOS PARA MANUTENÇÃO FUNCIONAL	160101 - SEMEF
2250 -	SUPRIMENTO DE MATERIAIS OU EQUIPAMENTOS PARA MANUTENÇÃO FUNCIONAL	160101 - SEMEF
2251 -	PLANEJAMENTO ESTRATÉGICO	160101 - SEMEF
2252 -	ENCARGOS COM TARIFAS BANCÁRIAS/COSIP	160101 - SEMEF
2257 -	REFORMA DA GESTÃO MUNICIPAL DO SUS	230901 - FMS
2258 -	AÇÕES EXECUTIVAS DISTRIBUÍDAS NA VARA DA FAZENDA PÚBLICA: DIVIDA ATIVA	130101 - PGM
2259 -	FOLHA DE PESSOAL E ENCARGOS SOCIAIS DA PGM	130101 - PGM
2261 -	SUPRIMENTO DE MATERIAIS OU EQUIPAMENTOS PARA MANUTENÇÃO FUNCIONAL DA PGM	130101 - PGM
2262 -	CONTRATAÇÃO DE SERVIÇOS PARA MANUTENÇÃO FUNCIONAL DA PGM	130101 - PGM
2264 -	DESAPROPRIAÇÃO DE BENS IMÓVEIS DO MUNICÍPIO	130101 - PGM
2274 -	MANUTENÇÃO DA SECRETARIA MUNICIPAL DE GOVERNO	110101 - GC
2277 -	FOLHA DE PESSOAL E ENCARGOS SOCIAIS DA SEMAF	310101 - SEMAF
2278 -	CAPACITAÇÃO DOS SERVIDORES DA SEMAF	310101 - SEMAF
2279 -	CONTRATAÇÃO DE SERVIÇOS PARA MANUTENÇÃO FUNCIONAL	310101 - SEMAF
2280 -	SUPRIMENTOS DE MATERIAIS OU EQUIPAMENTOS PARA MANUTENÇÃO FUNCIONAL	310101 - SEMAF
2281 -	DEMANDAS CONTINGENCIAIS EM RELAÇÃO AO PROGRAMA TFD	310101 - SEMAF
2282 -	IMPLEMENTAÇÃO DA GESTÃO DE ESTOQUE, ARMAZENAGEM E DISTRIBUIÇÃO	140101 - SEMAD
2283 -	IMPLEMENTAÇÃO DE PROJETOS LOGÍSTICOS	140101 - SEMAD
4006 -	FOLHA DE PESSOAL E ENCARGOS SOCIAIS	580201 - MANAUSCULT
4007 -	CONTRATAÇÃO DE SERVIÇOS PARA MANUTENÇÃO FUNCIONAL	580201 - MANAUSCULT
4008 -	SUPRIMENTOS DE MATERIAIS OU EQUIPAMENTOS PARA MANUTENÇÃO FUNCIONAL	580201 - MANAUSCULT
4009 -	FOLHA DE PESSOAL E ENCARGOS SOCIAIS DA FUNDAÇÃO DR. THOMAS	520201 - FDT
4010 -	CONTRATAÇÃO DE SERVIÇOS PARA A MANUTENÇÃO FUNCIONAL DA FUNDAÇÃO DR. THOMAS	520201 - FDT
4011 -	SUPRIMENTOS DE MATERIAIS OU EQUIPAMENTOS PARA MANUTENÇÃO FUNCIONAL DA FUNDAÇÃO DR. THOMAS	520201 - FDT
4022 -	FOLHA DE PESSOAL E ENCARGOS SOCIAIS DO IMTT	540201 - IMTT
4023 -	SUPRIMENTOS DE MATERIAIS OU EQUIPAMENTOS PARA MANUTENÇÃO FUNCIONAL DO IMTT	540201 - IMTT
4024 -	CONTRATAÇÃO DE SERVIÇOS PARA MANUTENÇÃO FUNCIONAL DO FUNDO MUNICIPAL DE CULTURA	580903 - FMC
4025 -	CONTRATAÇÃO DE SERVIÇOS PARA MANUTENÇÃO FUNCIONAL DO IMTT	540201 - IMTT



Prefeitura de Manaus
Plano Plurianual – PPA 2010/2013
2639 - Relação de Programas Multisetoriais

Anexo XI

Programa	Ação	UG		
4026 -	SUPRIMENTO DE MATERIAIS OU EQUIPAMENTOS PARA MANUTENÇÃO FUNCIONAL		580903 - FMC	
4029 -	CONTRATAÇÃO DE SERVIÇOS PARA MANUTENÇÃO FUNCIONAL		590201 - FESPM	
4030 -	CONTRATAÇÃO DE SERVIÇOS PARA MANUTENÇÃO FUNCIONAL		560201 - IMPLURB	
4031 -	SUPRIMENTOS DE MATERIAIS OU EQUIPAMENTOS PARA MANUTENÇÃO FUNCIONAL		560201 - IMPLURB	
4032 -	SUPRIMENTOS DE MATERIAIS OU EQUIPAMENTOS PARA MANUTENÇÃO FUNCIONAL		590201 - FESPM	
4034 -	FOLHA DE PESSOAL E ENCARGOS SOCIAIS		590201 - FESPM	
4035 -	FOLHA DE PESSOAL E ENCARGOS SOCIAIS		560201 - IMPLURB	
				Qtde. Ações 96
				Qtde. Ações 119



Prefeitura de Manaus
Plano Plurianual – PPA 2010/2013
2636 - Programas por Macro-Objetivos

Anexo XII

		Metas Financeiras R\$			
Macro-Objetivo	Programa	2010	2011	2012	2013
1: Inclusão social e redução das desigualdades sociais					
	AÇÕES COMPLEMENTARES AO ENSINO	22.354.000	23.780.000	25.200.000	26.911.000
	APOIO AS FORÇAS ARMADAS	122.000	52.000	70.000	256.000
	ASSISTÊNCIA À INFÂNCIA E À JUVENTUDE	1.816.000	2.037.000	2.259.000	2.483.000
	ASSISTÊNCIA A PESSOA IDOSA	2.713.000	1.125.650	1.138.970	1.153.650
	ASSISTÊNCIA A REDE DE PROTEÇÃO DOS DIREITOS DO PORTADOR DE DEFICIÊNCIA	40.000	42.000	45.000	48.000
	ASSISTÊNCIA FARMACÊUTICA	30.955.000	32.363.000	33.629.000	34.954.000
	ATENÇÃO BÁSICA	187.382.000	172.894.800	187.872.500	203.102.650
	ATENÇÃO ESPECIALIZADA	131.433.000	153.965.000	169.223.000	188.315.000
	ATENDIMENTO EDUCACIONAL À CRIANÇA DE 0 A 5 ANOS	76.937.000	81.706.400	96.617.600	137.980.200
	ATUAÇÃO PARLAMENTAR	630.000	695.000	740.000	810.000
	DESENVOLVIMENTO URBANO E INCLUSÃO SÓCIO-AMBIENTAL DE MANAUS	39.383.000	26.767.000	23.881.000	12.580.000
	EDUCAÇÃO E CIDADANIA	19.802.000	21.843.000	23.206.000	24.057.000
	EDUCAÇÃO INCLUSIVA	14.014.000	14.529.000	15.797.000	16.842.000
	ENSINO FUNDAMENTAL DE QUALIDADE	334.804.000	365.609.600	400.544.400	407.486.800
	ENSINO RURAL	25.093.000	27.672.000	36.662.500	47.740.250
	EXECUÇÃO DA POLÍTICA MUNICIPAL DE DIREITOS	40.000	42.000	45.000	48.000
	GESTÃO DA POLÍTICA DA ASSISTÊNCIA SOCIAL	541.000	624.000	679.000	675.680
	GESTÃO DE MOBILIDADE URBANA	150.000	180.000	226.000	255.000
	PROGRAMA BOLSA UNIVERSIDADE	20.000	29.000	38.000	47.000
	PROGRAMA DE APOIO A REDE SOCIOASSISTENCIAL DO MUNICÍPIO	6.663.000	7.324.000	7.942.000	7.770.000
	PROTEÇÃO SOCIAL BÁSICA	53.080.000	55.354.000	57.673.000	60.040.000
	PROTEÇÃO SOCIAL ESPECIAL	610.000	720.000	860.100	1.024.320
	VIGILÂNCIA EPIDEMIOLÓGICA E AMBIENTAL	21.926.000	21.225.000	22.711.000	24.113.000
	VIGILÂNCIA SANITÁRIA	675.000	700.000	700.000	725.000
	Total por Macro-Objetivo =	971.183.000	1.011.279.450	1.107.760.970	1.199.417.550
2: Crescimento econômico com geração de trabalho, emprego e renda, ambientalmente sustentável, redutor das desigualdades sociais e indutor do desenvolvimento urbano					
	ABASTECIMENTO INTEGRADO	4.952.760	6.197.551	6.540.130	6.931.470
	APOIO AO DESENVOLVIMENTO SOCIAL DO TRABALHADOR	2.236.000	2.257.000	2.310.000	2.457.000
	APOIO AO EMPREENDEDORISMO LOCAL	154.000	155.000	253.000	369.000
	APOIO AS ATIVIDADES DE QUALIFICAÇÃO PROFISSIONAL	6.002.000	6.049.000	6.132.000	1.868.000
	CAPTAÇÃO E DISTRIBUIÇÃO DE ÁGUA POTÁVEL	25.000	0	0	0
	COMÉRCIO INFORMAL	1.230.000	176.000	203.000	229.000
	CONCESSÃO DE EMPRÉSTIMOS E FINANCIAMENTOS	13.459.000	16.531.000	19.736.000	23.291.000
	CONTROLE E QUALIDADE AMBIENTAL	840.000	883.800	892.200	951.200
	DESENVOLVIMENTO COMUNITÁRIO	1.000.000	800.000	600.000	400.000
	DIFUSÃO CULTURAL	8.191.000	8.890.000	9.402.000	9.836.000
	ECONOMIA SOLIDÁRIA	602.000	82.000	115.000	149.000
	GERENCIAMENTO DO PATRIMÔNIO HISTÓRICO E CULTURAL	50.000	53.000	56.000	59.000
	GESTÃO DO PLANEJAMENTO E GEOPROCESSAMENTO URBANO	420.000	501.000	592.000	732.000
	HABITAÇÃO POPULAR	44.233.000	1.786.000	689.000	745.000
	IGARAPÉ DE MANAUS	107.610.000	18.150.000	15.884.000	1.000.000
	LOGRADOUROS PÚBLICOS DE MANAUS	1.950.000	1.540.000	1.660.000	1.780.000
	MANAUS MAIS LIMPA	102.357.000	107.797.000	114.605.000	121.804.000
	MANAUS MAIS VERDE	777.000	388.000	448.000	498.000
	MELHORIA DO TRÂNSITO NA CIDADE DE MANAUS	3.027.000	3.210.000	3.078.000	2.953.000
	MELHORIA DO TRANSPORTE URBANO	4.721.000	4.684.000	4.861.000	5.146.000
	PRESERVAÇÃO DO PATRIMÔNIO MATERIAL E IMATERIAL	326.000	357.000	396.000	421.000
	PROGRAMA DE DESENVOLVIMENTO DO TURISMO	1.851.000	1.809.000	1.768.000	1.783.000
	PROGRAMA DE DESENVOLVIMENTO URBANO E AMBIENTAL	135.000	147.000	160.000	174.000
	PROGRAMA DISTRITO INDUSTRIAL DA MICRO E PEQUENA EMPRESA - DIMICRO	9.000.000	0	0	0
	PROGRAMA HABITACIONAL DE INTERESSE SOCIAL E FUNDIÁRIO	331.850	354.200	384.500	418.000
	PROGRAMA INCLUSÃO DIGITAL	105.000	37.400	60.100	69.500
	PROGRAMA PARCERIA PÚBLICO PRIVADA - PPP/AM	10.000	20.000	30.000	40.000
	PROMOÇÃO DE ESPORTE E LAZER	2.806.000	2.356.380	2.497.772	2.647.628
	SISTEMA VIÁRIO DO MUNICÍPIO DE MANAUS	132.297.000	132.333.000	85.453.000	84.812.000
	Total por Macro-Objetivo =	450.698.610	317.544.331	278.805.702	271.563.798
3: Gestão pública estratégica, empreendedora e transparente					
	DEFESA CIVIL ATUANTE	586.000	695.000	1.140.000	1.454.000
	FORMULAÇÃO DE POLÍTICAS PARA FORMAÇÃO E DESENVOLVIMENTO INSTITUCIONAL	230.000	242.000	254.000	266.000
	GUARDA METROPOLITANA ATIVA	920.000	920.000	1.023.000	1.120.000
	PROGRAMA DE GESTÃO ADMINISTRATIVA	72.735.000	78.159.000	87.029.000	97.009.000
	PROGRAMA DE GESTÃO ADMINISTRATIVA	523.393.390	557.278.019	597.956.848	650.962.286
	PROGRAMA DE GESTÃO DA POLÍTICA DE COMUNICAÇÃO SOCIAL DO MUNICÍPIO DE MANAUS	18.190.000	19.264.000	21.343.000	23.428.000
	PROGRAMA DE INTEGRAÇÃO POLÍTICA SOCIAL	80.000	83.000	85.000	87.000
	PROGRAMA EXERCENDO A CIDADANIA	168.000	72.000	76.000	81.000
	PROGRAMA MODERNIZAÇÃO DA INFRAESTRUTURA DE TECNOLOGIA DA INFORMAÇÃO	534.000	429.000	331.580	222.116
	PROMOÇÃO DA FORMAÇÃO DO PROFISSIONAL SERVIDOR	2.953.000	3.087.000	3.197.000	3.363.000
	SEJA LEGAL COM MANAUS	34.462.000	4.340.000	0	0
	SERVIÇOS URBANOS DE ILUMINAÇÃO PÚBLICA	43.719.000	50.255.000	57.769.000	66.405.000
	Total por Macro-Objetivo =	697.970.390	715.024.019	770.204.428	844.397.402
Total Geral =		2.119.852.000	2.043.847.800	2.156.771.100	2.315.378.750



Prefeitura de Manaus
Plano Plurianual – PPA 2010/2013
2637 - UGs por Função e Subfunção - Analítico

Anexo XIII

Metas Financeiras R\$

Função	SubFunção	Órgão	Programa	Ação	Despesa	FR	2010	2011	2012	2013
01 - LEGISLATIVA										
031 - AÇÃO LEGISLATIVA										
010101 - CMM										
1001 - ATUAÇÃO PARLAMENTAR										
	2001	-	ATIVIDADE LEGISLATIVA E APRECIÇÃO DAS CONTAS PÚBLICAS		33903000	0100000000	50.000	55.000	60.000	70.000
	2001	-	ATIVIDADE LEGISLATIVA E APRECIÇÃO DAS CONTAS PÚBLICAS		33903500	0100000000	30.000	35.000	40.000	50.000
	2001	-	ATIVIDADE LEGISLATIVA E APRECIÇÃO DAS CONTAS PÚBLICAS		33909300	0100000000	400.000	420.000	440.000	470.000
Total de Programa							480.000	510.000	540.000	590.000
Total de Órgão							480.000	510.000	540.000	590.000
Total de SubFunção							480.000	510.000	540.000	590.000
122 - ADMINISTRAÇÃO GERAL										
010101 - CMM										
4001 - PROGRAMA DE GESTAO ADMINISTRATIVA										
	2003	-	SUPRIMENTOS DE MATERIAIS OU EQUIPAMENTOS PARA MANUTENÇÃO FUNCIONAL DA CMM		33903000	0100000000	850.000	900.000	950.000	1.000.000
	2003	-	SUPRIMENTOS DE MATERIAIS OU EQUIPAMENTOS PARA MANUTENÇÃO FUNCIONAL DA CMM		33909200	0100000000	50.000	60.000	70.000	80.000
	2003	-	SUPRIMENTOS DE MATERIAIS OU EQUIPAMENTOS PARA MANUTENÇÃO FUNCIONAL DA CMM		44905200	0100000000	250.000	270.000	300.000	320.000
	2004	-	CONTRATAÇÃO DE SERVIÇOS PARA MANUTENÇÃO FUNCIONAL DA CMM		33903300	0100000000	120.000	150.000	160.000	170.000
	2004	-	CONTRATAÇÃO DE SERVIÇOS PARA MANUTENÇÃO FUNCIONAL DA CMM		33903600	0100000000	40.000	50.000	60.000	70.000
	2004	-	CONTRATAÇÃO DE SERVIÇOS PARA MANUTENÇÃO FUNCIONAL DA CMM		33903900	0100000000	5.193.000	6.326.000	8.001.000	10.018.000
	2004	-	CONTRATAÇÃO DE SERVIÇOS PARA MANUTENÇÃO FUNCIONAL DA CMM		33909200	0100000000	50.000	50.000	60.000	70.000
	2005	-	FOI HA DE PESSOAL E ENCARGOS SOCIAIS DA CMM		31900300	0100000000	112.000	112.000	112.000	112.000
	2005	-	FOLHA DE PESSOAL E ENCARGOS SOCIAIS DA CMM		31900900	0100000000	2.000	3.000	3.000	3.000
	2005	-	FOLHA DE PESSOAL E ENCARGOS SOCIAIS DA CMM		31901100	0100000000	51.356.000	55.198.000	61.438.000	68.474.000
	2005	-	FOLHA DE PESSOAL E ENCARGOS SOCIAIS DA CMM		31901300	0100000000	8.730.000	8.560.000	9.010.000	9.465.000
	2005	-	FOLHA DE PESSOAL E ENCARGOS SOCIAIS DA CMM		31909100	0100000000	40.000	50.000	50.000	50.000
	2005	-	FOLHA DE PESSOAL E ENCARGOS SOCIAIS DA CMM		31909200	0100000000	1.270.000	1.430.000	1.525.000	1.602.000
	2005	-	FOLHA DE PESSOAL E ENCARGOS SOCIAIS DA CMM		31909400	0100000000	50.000	60.000	65.000	70.000
	2005	-	FOLHA DE PESSOAL E ENCARGOS SOCIAIS DA CMM		31909600	0100000000	132.000	140.000	150.000	160.000
	2005	-	FOLHA DE PESSOAL E ENCARGOS SOCIAIS DA CMM		33901400	0100000000	150.000	160.000	170.000	180.000
	2005	-	FOLHA DE PESSOAL E ENCARGOS SOCIAIS DA CMM		33901800	0100000000	120.000	130.000	140.000	150.000
	2005	-	FOLHA DE PESSOAL E ENCARGOS SOCIAIS DA CMM		33904600	0100000000	3.800.000	4.000.000	4.200.000	4.400.000
	2005	-	FOLHA DE PESSOAL E ENCARGOS SOCIAIS DA CMM		33904900	0100000000	220.000	250.000	265.000	280.000
	2006	-	MANUTENÇÃO DA ESCOLA DO LEGISLATIVO		33903000	0100000000	50.000	60.000	70.000	80.000
	2006	-	MANUTENÇÃO DA ESCOLA DO LEGISLATIVO		33903600	0100000000	50.000	60.000	70.000	80.000
	2006	-	MANUTENÇÃO DA ESCOLA DO LEGISLATIVO		33903900	0100000000	50.000	60.000	70.000	80.000
	2006	-	MANUTENÇÃO DA ESCOLA DO LEGISLATIVO		44905200	0100000000	50.000	80.000	90.000	95.000
Total de Programa							72.735.000	78.159.000	87.029.000	97.009.000
Total de Órgão							72.735.000	78.159.000	87.029.000	97.009.000
Total de SubFunção							72.735.000	78.159.000	87.029.000	97.009.000
131 - COMUNICAÇÃO SOCIAL										
010101 - CMM										
1001 - ATUAÇÃO PARLAMENTAR										
	2002	-	DIVULGAÇÃO DAS ATIVIDADES LEGISLATIVA DA CMM		33903000	0100000000	30.000	35.000	40.000	50.000
	2002	-	DIVULGAÇÃO DAS ATIVIDADES LEGISLATIVA DA CMM		33903900	0100000000	120.000	150.000	160.000	170.000
Total de Programa							150.000	185.000	200.000	220.000
Total de Órgão							150.000	185.000	200.000	220.000
Total de SubFunção							150.000	185.000	200.000	220.000
Total de Função							73.365.000	78.854.000	87.769.000	97.819.000
03 - ESSENCIAL À JUSTIÇA										
122 - ADMINISTRAÇÃO GERAL										
130101 - PGM										
4002 - PROGRAMA DE GESTÃO ADMINISTRATIVA										
	2258	-	AÇÕES EXECUTIVAS DISTRIBUÍDAS NA VARA DA FAZENDA PÚBLICA: DÍVIDA ATIVA		33903000	0100000000	6.000	6.000	7.000	7.000
	2258	-	AÇÕES EXECUTIVAS DISTRIBUÍDAS NA VARA DA FAZENDA PÚBLICA: DÍVIDA ATIVA		33903600	0100000000	6.000	6.000	7.000	7.000
	2258	-	AÇÕES EXECUTIVAS DISTRIBUÍDAS NA VARA DA FAZENDA PÚBLICA: DÍVIDA ATIVA		33903900	0100000000	40.000	42.000	45.000	48.000
	2259	-	FOLHA DE PESSOAL E ENCARGOS SOCIAIS DA PGM		31900400	0100000000	50.000	53.000	56.000	59.000
	2259	-	FOLHA DE PESSOAL E ENCARGOS SOCIAIS DA PGM		31901100	0100000000	13.190.000	13.981.000	15.383.000	16.926.000
	2259	-	FOLHA DE PESSOAL E ENCARGOS SOCIAIS DA PGM		31901300	0100000000	1.359.000	1.439.000	1.572.000	1.718.000
	2259	-	FOLHA DE PESSOAL E ENCARGOS SOCIAIS DA PGM		31909200	0100000000	103.000	112.000	132.000	156.000
	2259	-	FOLHA DE PESSOAL E ENCARGOS SOCIAIS DA PGM		31909600	0100000000	35.000	37.000	39.000	41.000
	2259	-	FOLHA DE PESSOAL E ENCARGOS SOCIAIS DA PGM		33904900	0100000000	66.000	70.000	77.000	85.000
	2261	-	SUPRIMENTO DE MATERIAIS OU EQUIPAMENTOS PARA MANUTENÇÃO FUNCIONAL DA PGM		33903000	0100000000	96.000	101.000	108.000	115.000
	2261	-	SUPRIMENTO DE MATERIAIS OU EQUIPAMENTOS PARA MANUTENÇÃO FUNCIONAL DA PGM		44905200	0100000000	110.000	116.000	121.000	125.000
	2262	-	CONTRATAÇÃO DE SERVIÇOS PARA MANUTENÇÃO FUNCIONAL DA PGM		33903600	0100000000	30.000	32.000	33.000	35.000
	2262	-	CONTRATAÇÃO DE SERVIÇOS PARA MANUTENÇÃO FUNCIONAL DA PGM		33903900	0100000000	629.000	662.000	694.000	729.000
Total de Programa							15.720.000	16.657.000	18.274.000	20.051.000
Total de Órgão							15.720.000	16.657.000	18.274.000	20.051.000
Total de SubFunção							15.720.000	16.657.000	18.274.000	20.051.000



Prefeitura de Manaus
Plano Plurianual – PPA 2010/2013
2637 - UGs por Função e Subfunção - Analítico

Anexo XIII

Metas Financeiras R\$

Função	SubFunção	Órgão	Programa	Ação	Despesa	FR	2010	2011	2012	2013
128 - FORMAÇÃO DE RECURSOS HUMANOS										
130101 - PGM										
1050 - PROMOÇÃO DA FORMAÇÃO DO PROFISSIONAL SERVIDOR										
	2263	-	CAPACITAÇÃO DE SERVIDORES DA PGM		33903000	0100000000	13.000	14.000	15.000	16.000
	2263	-	CAPACITAÇÃO DE SERVIDORES DA PGM		33903600	0100000000	10.000	10.000	10.000	11.000
	2263	-	CAPACITAÇÃO DE SERVIDORES DA PGM		33903900	0100000000	12.000	13.000	14.000	14.000
	2263	-	CAPACITAÇÃO DE SERVIDORES DA PGM		44905200	0100000000	15.000	16.000	18.000	20.000
Total de Programa							50.000	53.000	57.000	61.000
Total de Órgão							50.000	53.000	57.000	61.000
Total de SubFunção							50.000	53.000	57.000	61.000
Total de Função							15.770.000	16.710.000	18.331.000	20.112.000
04 - ADMINISTRAÇÃO										
121 - PLANEJAMENTO E ORÇAMENTO										
160101 - SEMEF										
4002 - PROGRAMA DE GESTÃO ADMINISTRATIVA										
	2251	-	PLANEJAMENTO ESTRATÉGICO		33903000	0100000000	5.000	5.000	6.000	7.000
	2251	-	PLANEJAMENTO ESTRATÉGICO		33903600	0100000000	5.000	5.000	6.000	7.000
	2251	-	PLANEJAMENTO ESTRATÉGICO		33903900	0100000000	70.000	74.000	81.000	89.000
	2251	-	PLANEJAMENTO ESTRATÉGICO		44905200	0100000000	8.000	1.000	1.000	1.000
Total de Programa							88.000	85.000	94.000	104.000
Total de Órgão							88.000	85.000	94.000	104.000
Total de SubFunção							88.000	85.000	94.000	104.000
122 - ADMINISTRAÇÃO GERAL										
110101 - GC										
1010 - PROGRAMA EXERCENDO A CIDADANIA										
	1006	-	IMPLANTAÇÃO DA UNIDADE MÓVEL DA OUVIDORIA DO GABINETE CIVIL		44905200	0100000000	100.000	0	0	0
	2034	-	MANUTENÇÃO DA OUVIDORIA DO GABINETE CIVIL		33903000	0100000000	10.000	10.000	11.000	12.000
	2034	-	MANUTENÇÃO DA OUVIDORIA DO GABINETE CIVIL		33903900	0100000000	15.000	16.000	17.000	18.000
	2034	-	MANUTENÇÃO DA OUVIDORIA DO GABINETE CIVIL		44905200	0100000000	15.000	16.000	17.000	18.000
	2035	-	AMPLIAÇÃO DO BALCÃO DA CIDADANIA		33903000	0100000000	5.000	5.000	5.000	6.000
	2035	-	AMPLIAÇÃO DO BALCÃO DA CIDADANIA		33903900	0100000000	8.000	9.000	9.000	9.000
	2035	-	AMPLIAÇÃO DO BALCÃO DA CIDADANIA		44905200	0100000000	15.000	16.000	17.000	18.000
Total de Programa							168.000	72.000	76.000	81.000
4002 - PROGRAMA DE GESTÃO ADMINISTRATIVA										
	2023	-	FOLHA DE PESSOAL E ENCARGOS SOCIAIS		31900400	0100000000	360.000	381.000	405.000	429.000
	2023	-	FOLHA DE PESSOAL E ENCARGOS SOCIAIS		31901100	0100000000	10.571.000	11.275.000	12.163.000	13.362.000
	2023	-	FOLHA DE PESSOAL E ENCARGOS SOCIAIS		31901300	0100000000	1.101.000	1.168.000	1.243.000	1.349.000
	2023	-	FOLHA DE PESSOAL E ENCARGOS SOCIAIS		31901600	0100000000	10.000	10.000	11.000	12.000
	2023	-	FOLHA DE PESSOAL E ENCARGOS SOCIAIS		31909600	0100000000	10.000	11.000	12.000	12.000
	2023	-	FOLHA DE PESSOAL E ENCARGOS SOCIAIS		33904900	0100000000	77.000	82.000	87.000	92.000
	2025	-	SUPRIMENTO DE MATERIAIS OU EQUIPAMENTOS PARA MANUTENÇÃO FUNCIONAL		33903000	0100000000	205.000	219.000	234.000	248.000
	2025	-	SUPRIMENTO DE MATERIAIS OU EQUIPAMENTOS PARA MANUTENÇÃO FUNCIONAL		44905200	0100000000	80.000	86.000	91.000	98.000
	2029	-	CONTRATAÇÃO DE SERVIÇOS PARA MANUTENÇÃO FUNCIONAL		33903300	0100000000	700.000	742.000	787.000	834.000
	2029	-	CONTRATAÇÃO DE SERVIÇOS PARA MANUTENÇÃO FUNCIONAL		33903900	0100000000	450.000	476.000	506.000	537.000
	2030	-	MANUTENÇÃO DO AUDITÓRIO		33903000	0100000000	10.000	10.000	10.000	10.000
	2030	-	MANUTENÇÃO DO AUDITÓRIO		33903600	0100000000	5.000	5.000	5.000	5.000
	2030	-	MANUTENÇÃO DO AUDITÓRIO		33903900	0100000000	10.000	10.000	10.000	10.000
	2030	-	MANUTENÇÃO DO AUDITÓRIO		44905200	0100000000	10.000	10.000	10.000	10.000
	2032	-	ASSISTÊNCIA AO CERIMONIAL		33903000	0100000000	5.000	5.000	5.000	6.000
	2032	-	ASSISTÊNCIA AO CERIMONIAL		33903100	0100000000	10.000	10.000	11.000	12.000
	2032	-	ASSISTÊNCIA AO CERIMONIAL		33903200	0100000000	20.000	21.000	23.000	24.000
	2032	-	ASSISTÊNCIA AO CERIMONIAL		33903900	0100000000	5.000	6.000	5.000	6.000
	2033	-	EVENTOS INSTITUCIONAIS		33903000	0100000000	20.000	21.000	23.000	24.000
	2033	-	EVENTOS INSTITUCIONAIS		33903900	0100000000	20.000	22.000	22.000	23.000
	2274	-	MANUTENÇÃO DA SECRETARIA MUNICIPAL DE GOVERNO		33903000	0100000000	30.000	35.000	37.000	40.000
	2274	-	MANUTENÇÃO DA SECRETARIA MUNICIPAL DE GOVERNO		33903900	0100000000	55.000	54.000	56.000	58.000
	2274	-	MANUTENÇÃO DA SECRETARIA MUNICIPAL DE GOVERNO		44905200	0100000000	10.000	12.000	14.000	15.000
Total de Programa							13.774.000	14.671.000	15.770.000	17.216.000
Total de Órgão							13.942.000	14.743.000	15.846.000	17.297.000
120101 - GVP										
4002 - PROGRAMA DE GESTÃO ADMINISTRATIVA										
	2041	-	FOLHA DE PESSOAL E ENCARGOS SOCIAIS		31901100	0100000000	2.412.000	2.580.850	2.760.342	2.978.408
	2041	-	FOLHA DE PESSOAL E ENCARGOS SOCIAIS		31901300	0100000000	260.000	262.500	275.625	289.407
	2041	-	FOLHA DE PESSOAL E ENCARGOS SOCIAIS		33904600	0100000000	15.000	15.750	16.538	16.365
	2041	-	FOLHA DE PESSOAL E ENCARGOS SOCIAIS		33904900	0100000000	8.000	8.400	8.820	9.261
	2042	-	SUPRIMENTOS DE MATERIAIS OU EQUIPAMENTOS PARA MANUTENÇÃO FUNCIONAL		33903000	0100000000	60.000	60.000	60.000	60.000
	2042	-	SUPRIMENTOS DE MATERIAIS OU EQUIPAMENTOS PARA MANUTENÇÃO FUNCIONAL		44905200	0100000000	50.000	50.000	50.000	50.000
	2043	-	CONTRATAÇÃO DE SERVIÇOS PARA MANUTENÇÃO FUNCIONAL		33903900	0100000000	375.000	388.500	402.675	390.559
Total de Programa							3.170.000	3.366.000	3.574.000	3.794.000
4003 - PROGRAMA DE INTEGRAÇÃO POLITICA SOCIAL										
	2045	-	ARTICULAÇÃO POLÍTICO-SOCIAL		33903000	0100000000	10.000	11.000	12.000	13.000
	2045	-	ARTICULAÇÃO POLÍTICO-SOCIAL		33903200	0100000000	50.000	50.000	50.000	50.000
	2045	-	ARTICULAÇÃO POLÍTICO-SOCIAL		33903900	0100000000	20.000	22.000	23.000	24.000
Total de Programa							80.000	83.000	85.000	87.000
Total de Órgão							3.250.000	3.449.000	3.659.000	3.881.000
140101 - SEMAD										
4002 - PROGRAMA DE GESTÃO ADMINISTRATIVA										
	2074	-	CONTRATAÇÃO DE SERVIÇOS PARA MANUTENÇÃO FUNCIONAL DA SEMAD		33903600	0100000000	78.000	82.000	90.000	99.000



Prefeitura de Manaus
Plano Plurianual – PPA 2010/2013
2637 - UGs por Função e Subfunção - Analítico

Anexo XIII

2637 - UGs por Função e Subfunção - Analítico						Metas Financeiras R\$				
Função	SubFunção	Órgão	Programa	Ação	Despesa	FR	2010	2011	2012	2013
	2074 -		CONTRATAÇÃO DE SERVIÇOS PARA MANUTENÇÃO FUNCIONAL DA SEMAD		33903900	0100000000	1.862.000	1.975.000	2.166.000	2.377.000
	2076 -		FOLHA DE PESSOAL E ENCARGOS SOCIAIS DA SEMAD		31900300	0100000000	750.000	795.000	872.000	956.000
	2076 -		FOLHA DE PESSOAL E ENCARGOS SOCIAIS DA SEMAD		31900400	0100000000	5.678.000	6.019.000	6.601.000	7.241.000
	2076 -		FOLHA DE PESSOAL E ENCARGOS SOCIAIS DA SEMAD		31901100	0100000000	15.584.000	16.519.000	18.117.000	19.872.000
	2076 -		FOLHA DE PESSOAL E ENCARGOS SOCIAIS DA SEMAD		31901300	0100000000	2.608.000	2.765.000	3.032.000	3.326.000
	2076 -		FOLHA DE PESSOAL E ENCARGOS SOCIAIS DA SEMAD		31909600	0100000000	5.000	5.000	6.000	6.000
	2076 -		FOLHA DE PESSOAL E ENCARGOS SOCIAIS DA SEMAD		33904600	0100000000	1.220.000	1.293.000	1.418.000	1.556.000
	2076 -		FOLHA DE PESSOAL E ENCARGOS SOCIAIS DA SEMAD		33904900	0100000000	720.000	763.000	837.000	918.000
	2079 -		SUPRIMENTOS DE MATERIAIS OU EQUIPAMENTOS DA SEMAD		33903000	0100000000	215.000	228.000	250.000	274.000
	2079 -		SUPRIMENTOS DE MATERIAIS OU EQUIPAMENTOS DA SEMAD		44905200	0100000000	120.000	127.000	140.000	153.000
	2105 -		MODERNIZAÇÃO DOS PROCESSOS ADMINISTRATIVOS		33903000	0100000000	4.000	4.000	5.000	6.000
	2105 -		MODERNIZAÇÃO DOS PROCESSOS ADMINISTRATIVOS		33903900	0100000000	6.000	6.000	6.000	7.000
	2282 -		IMPLEMENTAÇÃO DA GESTÃO DE ESTOQUE, ARMAZENAGEM E DISTRIBUIÇÃO		33903000	0100000000	3.000	3.000	3.000	3.000
	2282 -		IMPLEMENTAÇÃO DA GESTÃO DE ESTOQUE, ARMAZENAGEM E DISTRIBUIÇÃO		33903500	0100000000	3.000	3.000	3.000	3.000
	2282 -		IMPLEMENTAÇÃO DA GESTÃO DE ESTOQUE, ARMAZENAGEM E DISTRIBUIÇÃO		33903900	0100000000	4.000	4.000	5.000	5.000
	2283 -		IMPLEMENTAÇÃO DE PROJETOS LOGÍSTICOS		33903000	0100000000	3.000	3.000	3.000	3.000
	2283 -		IMPLEMENTAÇÃO DE PROJETOS LOGÍSTICOS		33903500	0100000000	3.000	3.000	3.000	3.000
	2283 -		IMPLEMENTAÇÃO DE PROJETOS LOGÍSTICOS		33903900	0100000000	4.000	4.000	5.000	5.000
						Total de Programa	28.870.000	30.601.000	33.562.000	36.813.000
						Total de Órgão	28.870.000	30.601.000	33.562.000	36.813.000
160101 - SEMEF										
4002 - PROGRAMA DE GESTÃO ADMINISTRATIVA										
	2047 -		FOLHA DE PESSOAL E ENCARGOS SOCIAIS		31900400	0100000000	768.000	814.000	895.000	985.000
	2047 -		FOLHA DE PESSOAL E ENCARGOS SOCIAIS		31901100	0100000000	43.567.000	45.096.000	50.799.000	55.879.000
	2047 -		FOLHA DE PESSOAL E ENCARGOS SOCIAIS		31901300	0100000000	4.706.000	4.988.000	5.487.000	6.036.000
	2047 -		FOLHA DE PESSOAL E ENCARGOS SOCIAIS		33904600	0100000000	378.000	401.000	441.000	485.000
	2047 -		FOLHA DE PESSOAL E ENCARGOS SOCIAIS		33904900	0100000000	136.000	144.000	158.000	174.000
	2047 -		FOLHA DE PESSOAL E ENCARGOS SOCIAIS		33909300	0100000000	527.000	559.000	615.000	677.000
	2249 -		CONTRATAÇÃO DE SERVIÇOS PARA MANUTENÇÃO FUNCIONAL		33503900	0100000000	312.000	331.000	364.000	400.000
	2249 -		CONTRATAÇÃO DE SERVIÇOS PARA MANUTENÇÃO FUNCIONAL		33903600	0100000000	909.000	963.000	1.060.000	1.167.000
	2249 -		CONTRATAÇÃO DE SERVIÇOS PARA MANUTENÇÃO FUNCIONAL		33903900	0100000000	1.465.000	1.553.000	1.709.000	1.881.000
	2250 -		SUPRIMENTO DE MATERIAIS OU EQUIPAMENTOS PARA MANUTENÇÃO FUNCIONAL		33903000	0100000000	431.000	457.000	502.000	552.000
	2250 -		SUPRIMENTO DE MATERIAIS OU EQUIPAMENTOS PARA MANUTENÇÃO FUNCIONAL		44905200	0100000000	100.000	106.000	117.000	129.000
						Total de Programa	53.299.000	55.412.000	62.147.000	68.365.000
						Total de Órgão	53.299.000	55.412.000	62.147.000	68.365.000
190101 - SEMCOM										
4002 - PROGRAMA DE GESTÃO ADMINISTRATIVA										
	2099 -		FOLHA DE PESSOAL E ENCARGOS SOCIAIS DA SEMCOM		31901100	0100000000	1.909.000	2.023.000	2.226.000	2.449.000
	2099 -		FOLHA DE PESSOAL E ENCARGOS SOCIAIS DA SEMCOM		31901300	0100000000	406.000	431.000	474.000	521.000
	2099 -		FOLHA DE PESSOAL E ENCARGOS SOCIAIS DA SEMCOM		33904900	0100000000	3.000	3.000	3.000	3.000
	2101 -		SUPRIMENTOS DE MATERIAIS OU EQUIPAMENTOS PARA MANUTENÇÃO FUNCIONAL DA SEMCOM		33903000	0100000000	70.000	75.000	80.000	85.000
	2101 -		SUPRIMENTOS DE MATERIAIS OU EQUIPAMENTOS PARA MANUTENÇÃO FUNCIONAL DA SEMCOM		44905200	0100000000	80.000	85.000	90.000	95.000
	2103 -		CONTRATAÇÃO DE SERVIÇOS PARA MANUTENÇÃO FUNCIONAL DA SEMCOM		33903900	0100000000	220.000	230.000	240.000	250.000
						Total de Programa	2.688.000	2.847.000	3.113.000	3.403.000
						Total de Órgão	2.688.000	2.847.000	3.113.000	3.403.000
290101 - SEMGOV										
4002 - PROGRAMA DE GESTÃO ADMINISTRATIVA										
	2036 -		FOLHA DE PESSOAL E ENCARGOS SOCIAIS DA SEMGOV		31900400	0100000000	48.000	50.000	52.000	55.000
	2036 -		FOLHA DE PESSOAL E ENCARGOS SOCIAIS DA SEMGOV		31901100	0100000000	2.200.000	2.310.000	2.425.000	2.546.000
	2036 -		FOLHA DE PESSOAL E ENCARGOS SOCIAIS DA SEMGOV		31901300	0100000000	300.000	315.000	330.000	345.000
	2036 -		FOLHA DE PESSOAL E ENCARGOS SOCIAIS DA SEMGOV		33904600	0100000000	52.000	54.000	57.000	60.000
	2036 -		FOLHA DE PESSOAL E ENCARGOS SOCIAIS DA SEMGOV		33904900	0100000000	25.000	27.000	29.000	31.000
	2038 -		MANUTENÇÃO ADMINISTRATIVA DA SECRETARIA MUNICIPAL DE GOVERNO		33903000	0100000000	80.000	83.000	85.000	87.000
	2038 -		MANUTENÇÃO ADMINISTRATIVA DA SECRETARIA MUNICIPAL DE GOVERNO		33903600	0100000000	25.000	26.000	27.000	28.000
	2038 -		MANUTENÇÃO ADMINISTRATIVA DA SECRETARIA MUNICIPAL DE GOVERNO		33903900	0100000000	215.000	383.000	580.000	803.000
	2038 -		MANUTENÇÃO ADMINISTRATIVA DA SECRETARIA MUNICIPAL DE GOVERNO		44905200	0100000000	160.000	167.000	171.000	176.000
						Total de Programa	3.105.000	3.415.000	3.756.000	4.131.000
						Total de Órgão	3.105.000	3.415.000	3.756.000	4.131.000
310101 - SEMAF										
4002 - PROGRAMA DE GESTÃO ADMINISTRATIVA										
	2277 -		FOLHA DE PESSOAL E ENCARGOS SOCIAIS DA SEMAF		31901100	0100000000	1.720.000	1.834.000	1.943.000	2.059.000
	2277 -		FOLHA DE PESSOAL E ENCARGOS SOCIAIS DA SEMAF		31901300	0100000000	734.000	783.000	830.000	880.000
	2277 -		FOLHA DE PESSOAL E ENCARGOS SOCIAIS DA SEMAF		31909600	0100000000	1.000	2.000	3.000	4.000
	2277 -		FOLHA DE PESSOAL E ENCARGOS SOCIAIS DA SEMAF		33904600	0100000000	30.000	32.000	35.000	37.000
	2277 -		FOLHA DE PESSOAL E ENCARGOS SOCIAIS DA SEMAF		33904900	0100000000	20.000	21.000	22.000	23.000
	2279 -		CONTRATAÇÃO DE SERVIÇOS PARA MANUTENÇÃO FUNCIONAL		33903600	0100000000	5.000	6.000	7.000	8.000
	2279 -		CONTRATAÇÃO DE SERVIÇOS PARA MANUTENÇÃO FUNCIONAL		33903900	0100000000	254.000	260.000	266.000	272.000
	2279 -		CONTRATAÇÃO DE SERVIÇOS PARA MANUTENÇÃO FUNCIONAL		33904700	0100000000	10.000	11.000	12.000	13.000



Prefeitura de Manaus
Plano Plurianual – PPA 2010/2013
2637 - UGs por Função e Subfunção - Analítico

Anexo XIII

2637 - UGs por Função e Subfunção - Analítico							Metas Financeiras R\$			
Função	SubFunção	Órgão	Programa	Ação	Despesa	FR	2010	2011	2012	2013
	2280 -	SUPRIMENTOS DE MATERIAIS OU EQUIPAMENTOS PARA MANUTENÇÃO FUNCIONAL			33903000	0100000000	23.000	25.000	27.000	29.000
	2280 -	SUPRIMENTOS DE MATERIAIS OU EQUIPAMENTOS PARA MANUTENÇÃO FUNCIONAL			33909200	0100000000	5.000	6.000	7.000	8.000
	2280 -	SUPRIMENTOS DE MATERIAIS OU EQUIPAMENTOS PARA MANUTENÇÃO FUNCIONAL			44905200	0100000000	35.000	37.000	39.000	41.000
	2281 -	DEMANDAS CONTINGENCIAIS EM RELAÇÃO AO PROGRAMA TFD			33903600	0100000000	53.000	62.000	69.000	79.000
	2281 -	DEMANDAS CONTINGENCIAIS EM RELAÇÃO AO PROGRAMA TFD			33903900	0100000000	100.000	110.000	120.000	130.000
						Total de Programa	2.990.000	3.189.000	3.380.000	3.583.000
						Total de Órgão	2.990.000	3.189.000	3.380.000	3.583.000
350101 - RS-SEMA										
1046 - SERVIÇOS URBANOS DE ILUMINAÇÃO PÚBLICA										
	2107 -	CUSTEIO DA REDE DE ILUMINAÇÃO PÚBLICA			33903900	0117000000	36.899.000	39.200.000	41.250.000	44.000.000
	2109 -	EXPANSÃO DA REDE DE ILUMINAÇÃO PÚBLICA			33903900	0117000000	3.000.000	6.655.000	12.035.000	16.832.000
	2110 -	ILUMINAÇÃO ARTÍSTICA			33903900	0117000000	1.000.000	1.000.000	1.000.000	1.000.000
	2111 -	ILUMINAÇÃO TEMPORÁRIA			33903900	0117000000	1.500.000	2.000.000	2.000.000	3.000.000
	2198 -	MANUTENÇÃO DA REDE DE ILUMINAÇÃO PÚBLICA			33903900	0117000000	1.320.000	1.400.000	1.484.000	1.573.000
						Total de Programa	43.719.000	50.255.000	57.769.000	66.405.000
4002 - PROGRAMA DE GESTÃO ADMINISTRATIVA										
	2052 -	ENCARGOS GERAIS DA ADMINISTRAÇÃO			31909400	0100000000	50.000	53.000	56.000	60.000
	2052 -	ENCARGOS GERAIS DA ADMINISTRAÇÃO			33901400	0100000000	700.000	742.000	787.000	834.000
	2052 -	ENCARGOS GERAIS DA ADMINISTRAÇÃO			33903900	0100000000	31.351.000	33.262.000	35.122.000	37.085.000
	2052 -	ENCARGOS GERAIS DA ADMINISTRAÇÃO			33909200	0100000000	2.352.000	952.000	0	0
	2071 -	MANUTENÇÃO DO ESTÁGIO REMUNERADO			33903900	0100000000	5.678.000	5.678.000	5.678.000	5.678.000
						Total de Programa	40.131.000	40.687.000	41.643.000	43.657.000
						Total de Órgão	83.850.000	90.942.000	99.412.000	110.062.000
590201 - FESPM										
1050 - PROMOÇÃO DA FORMAÇÃO DO PROFISSIONAL SERVIDOR										
	4036 -	VALORIZAÇÃO, QUALIFICAÇÃO E APERFEIÇOAMENTO PROFISSIONAL DO SERVIDOR.			33903600	0100000000	120.000	126.000	134.000	142.000
	4036 -	VALORIZAÇÃO, QUALIFICAÇÃO E APERFEIÇOAMENTO PROFISSIONAL DO SERVIDOR.			33903900	0100000000	50.000	54.000	57.000	60.000
						Total de Programa	170.000	180.000	191.000	202.000
1051 - FORMULAÇÃO DE POLITICAS PARA FORMAÇÃO E DESENVOLVIMENTO INSTITUCIONAL										
	4038 -	ACOMPANHAMENTO E AVALIAÇÃO DA FORMAÇÃO DO SERVIDOR			33903600	0100000000	180.000	188.000	197.000	206.000
	4038 -	ACOMPANHAMENTO E AVALIAÇÃO DA FORMAÇÃO DO SERVIDOR			33903900	0100000000	50.000	54.000	57.000	60.000
						Total de Programa	230.000	242.000	254.000	266.000
4002 - PROGRAMA DE GESTÃO ADMINISTRATIVA										
	4029 -	CONTRATAÇÃO DE SERVIÇOS PARA MANUTENÇÃO FUNCIONAL			33903600	0100000000	175.000	185.000	195.000	206.000
	4029 -	CONTRATAÇÃO DE SERVIÇOS PARA MANUTENÇÃO FUNCIONAL			33903900	0100000000	143.000	152.000	161.000	171.000
	4032 -	SUPRIMENTOS DE MATERIAIS OU EQUIPAMENTOS PARA MANUTENÇÃO FUNCIONAL			33903000	0100000000	18.000	19.000	21.000	23.000
	4032 -	SUPRIMENTOS DE MATERIAIS OU EQUIPAMENTOS PARA MANUTENÇÃO FUNCIONAL			44905200	0100000000	150.000	158.000	167.000	176.000
	4034 -	FOLHA DE PESSOAL E ENCARGOS SOCIAIS			31901100	0100000000	1.409.000	1.494.000	1.646.000	1.813.000
	4034 -	FOLHA DE PESSOAL E ENCARGOS SOCIAIS			31901300	0100000000	269.000	285.000	313.000	344.000
	4034 -	FOLHA DE PESSOAL E ENCARGOS SOCIAIS			31904600	0100000000	27.000	28.000	29.000	30.000
	4034 -	FOLHA DE PESSOAL E ENCARGOS SOCIAIS			31904900	0100000000	11.000	12.000	13.000	14.000
	4034 -	FOLHA DE PESSOAL E ENCARGOS SOCIAIS			33901400	0100000000	6.000	7.000	8.000	9.000
						Total de Programa	2.208.000	2.340.000	2.553.000	2.786.000
						Total de Órgão	2.608.000	2.762.000	2.998.000	3.254.000
						Total de SubFunção	194.602.000	207.360.000	227.873.000	250.789.000
126 - TECNOLOGIA DA INFORMATIZAÇÃO										
160101 - SEMEF										
1024 - SEJA LEGAL COM MANAUS										
	1065 -	AQUISIÇÃO DE EQUIPAMENTOS PARA MODERNIZAÇÃO DA GESTÃO TRIBUTÁRIA			44903600	2100000000	20.000	0	0	0
	1065 -	AQUISIÇÃO DE EQUIPAMENTOS PARA MODERNIZAÇÃO DA GESTÃO TRIBUTÁRIA			44903900	0190000242	58.000	0	0	0
	1065 -	AQUISIÇÃO DE EQUIPAMENTOS PARA MODERNIZAÇÃO DA GESTÃO TRIBUTÁRIA			44903900	3100000000	337.000	0	0	0
	1065 -	AQUISIÇÃO DE EQUIPAMENTOS PARA MODERNIZAÇÃO DA GESTÃO TRIBUTÁRIA			44905200	0190000241	163.000	0	0	0
	1065 -	AQUISIÇÃO DE EQUIPAMENTOS PARA MODERNIZAÇÃO DA GESTÃO TRIBUTÁRIA			44905200	0190000242	527.000	0	0	0
	1065 -	AQUISIÇÃO DE EQUIPAMENTOS PARA MODERNIZAÇÃO DA GESTÃO TRIBUTÁRIA			44905200	2100000000	505.000	0	0	0
	1065 -	AQUISIÇÃO DE EQUIPAMENTOS PARA MODERNIZAÇÃO DA GESTÃO TRIBUTÁRIA			44905200	3100000000	1.305.000	0	0	0
						Total de Programa	2.915.000	0	0	0
						Total de Órgão	2.915.000	0	0	0
						Total de SubFunção	2.915.000	0	0	0
128 - FORMAÇÃO DE RECURSOS HUMANOS										
110101 - GC										
1050 - PROMOÇÃO DA FORMAÇÃO DO PROFISSIONAL SERVIDOR										
	2085 -	CAPACITAÇÃO DOS SERVIDORES DO GABINETE CIVIL			33903900	0100000000	20.000	21.000	23.000	24.000
						Total de Programa	20.000	21.000	23.000	24.000
						Total de Órgão	20.000	21.000	23.000	24.000
120101 - GVP										
1050 - PROMOÇÃO DA FORMAÇÃO DO PROFISSIONAL SERVIDOR										
	2198 -	CAPACITAÇÃO DOS SERVIDORES DO GABINETE DO VICE PREFEITO			33903900	0100000000	50.000	50.000	50.000	50.000
						Total de Programa	50.000	50.000	50.000	50.000
						Total de Órgão	50.000	50.000	50.000	50.000
140101 - SEMAD										



Prefeitura de Manaus
Plano Plurianual – PPA 2010/2013
2637 - UGs por Função e Subfunção - Analítico

Anexo XIII

Metas Financeiras R\$

Função	SubFunção	Órgão	Programa	Ação	Despesa	FR	2010	2011	2012	2013
1050 - PROMOÇÃO DA FORMAÇÃO DO PROFISSIONAL SERVIDOR										
	2284		CAPACITAÇÃO DOS SERVIDORES DA SEMAD		33903000	0100000000	5.000	6.000	7.000	8.000
	2284		CAPACITAÇÃO DOS SERVIDORES DA SEMAD		33903600	0100000000	20.000	21.000	23.000	25.000
	2284		CAPACITAÇÃO DOS SERVIDORES DA SEMAD		33903900	0100000000	20.000	22.000	23.000	25.000
						Total de Programa	45.000	49.000	53.000	58.000
						Total de Órgão	45.000	49.000	53.000	58.000
160101 - SEMEF										
1024 - SEJA LEGAL COM MANAUS										
	1063		CAPACITAÇÃO DE RECURSOS HUMANOS		44903600	0190000241	345.000	0	0	0
	1063		CAPACITAÇÃO DE RECURSOS HUMANOS		44903600	2100000000	115.000	0	0	0
	1063		CAPACITAÇÃO DE RECURSOS HUMANOS		44903900	0190000241	1.425.000	75.000	0	0
	1063		CAPACITAÇÃO DE RECURSOS HUMANOS		44903900	0190000242	1.260.000	0	0	0
	1063		CAPACITAÇÃO DE RECURSOS HUMANOS		44903900	2100000000	795.000	25.000	0	0
	1063		CAPACITAÇÃO DE RECURSOS HUMANOS		44903900	3100000000	150.000	0	0	0
						Total de Programa	4.090.000	100.000	0	0
						Total de Órgão	4.090.000	100.000	0	0
310101 - SEMAF										
4002 - PROGRAMA DE GESTÃO ADMINISTRATIVA										
	2278		CAPACITAÇÃO DOS SERVIDORES DA SEMAF		33903900	0100000000	10.000	11.000	12.000	13.000
						Total de Programa	10.000	11.000	12.000	13.000
						Total de Órgão	10.000	11.000	12.000	13.000
						Total de SubFunção	4.215.000	231.000	138.000	145.000
129 - ADMINISTRAÇÃO DE RECEITAS										
160101 - SEMEF										
1024 - SEJA LEGAL COM MANAUS										
	1060		CONSTRUÇÃO E EQUIPAMENTO DA SEDE DA SEMEF		44903900	0190000242	3.078.000	0	0	0
	1060		CONSTRUÇÃO E EQUIPAMENTO DA SEDE DA SEMEF		44903900	3100000000	342.000	0	0	0
	1060		CONSTRUÇÃO E EQUIPAMENTO DA SEDE DA SEMEF		44905100	0190000241	4.950.000	630.000	0	0
	1060		CONSTRUÇÃO E EQUIPAMENTO DA SEDE DA SEMEF		44905100	2100000000	1.650.000	210.000	0	0
	1061		GESTÃO DOS PROJETOS DE MODERNIZAÇÃO FAZENDÁRIA		44901600	0190000242	216.000	0	0	0
	1061		GESTÃO DOS PROJETOS DE MODERNIZAÇÃO FAZENDÁRIA		44901600	3100000000	24.000	0	0	0
	1062		ATUALIZAÇÃO DO CADASTRO IMOBILIÁRIO		44903900	0190000241	4.050.000	2.250.000	0	0
	1062		ATUALIZAÇÃO DO CADASTRO IMOBILIÁRIO		44903900	0190000242	1.350.000	0	0	0
	1062		ATUALIZAÇÃO DO CADASTRO IMOBILIÁRIO		44903900	2100000000	1.350.000	750.000	0	0
	1062		ATUALIZAÇÃO DO CADASTRO IMOBILIÁRIO		44903900	3100000000	170.000	0	0	0
	1064		IMPLANTAÇÃO DO SISTEMA DE GESTÃO INTEGRADA		44903900	0190000241	600.000	300.000	0	0
	1064		IMPLANTAÇÃO DO SISTEMA DE GESTÃO INTEGRADA		44903900	0190000242	8.505.000	0	0	0
	1064		IMPLANTAÇÃO DO SISTEMA DE GESTÃO INTEGRADA		44903900	2100000000	200.000	100.000	0	0
	1064		IMPLANTAÇÃO DO SISTEMA DE GESTÃO INTEGRADA		44903900	3100000000	972.000	0	0	0
						Total de Programa	27.457.000	4.240.000	0	0
4002 - PROGRAMA DE GESTÃO ADMINISTRATIVA										
	2252		ENCARGOS COM TARIFAS BANCÁRIAS/COSIP		33903900	0100000000	2.300.000	2.990.000	3.169.000	3.486.000
	2252		ENCARGOS COM TARIFAS BANCÁRIAS/COSIP		33903900	0117000000	2.301.000	2.645.000	3.040.000	3.495.000
						Total de Programa	4.601.000	5.635.000	6.209.000	6.981.000
						Total de Órgão	32.058.000	9.875.000	6.209.000	6.981.000
						Total de SubFunção	32.058.000	9.875.000	6.209.000	6.981.000
131 - COMUNICAÇÃO SOCIAL										
190101 - SEMCOM										
1032 - PROGRAMA DE GESTÃO DA POLÍTICA DE COMUNICAÇÃO SOCIAL DO MUNICÍPIO DE MANAUS										
	2082		PUBLICIDADE INSTITUCIONAL		33903900	0100000000	15.495.000	16.429.000	18.373.000	20.298.000
	2083		REGISTRO E MONITORAMENTO DE INFORMAÇÃO JORNALÍSTICA		33903900	0100000000	360.000	380.000	400.000	420.000
	2084		PRODUÇÃO E DOCUMENTAÇÃO DE INFORMAÇÃO DAS AÇÕES MUNICIPAIS		33903900	0100000000	1.825.000	1.920.000	2.010.000	2.120.000
	2202		PUBLICIDADE LEGAL		33903900	0100000000	510.000	535.000	560.000	590.000
						Total de Programa	18.190.000	19.264.000	21.343.000	23.428.000
						Total de Órgão	18.190.000	19.264.000	21.343.000	23.428.000
						Total de SubFunção	18.190.000	19.264.000	21.343.000	23.428.000
						Total de Função	252.068.000	236.815.000	255.657.000	281.447.000
05 - DEFESA NACIONAL										
153 - DEFESA TERRESTRE										
150101 - GM										
1034 - APOIO AS FORÇAS ARMADAS										
	2081		JUNTA DO SERVIÇO MILITAR		33903000	0100000000	15.000	18.000	20.000	22.000
	2081		JUNTA DO SERVIÇO MILITAR		33903900	0100000000	62.000	12.000	25.000	132.000
	2081		JUNTA DO SERVIÇO MILITAR		44905200	0100000000	45.000	22.000	25.000	102.000
						Total de Programa	122.000	52.000	70.000	256.000
						Total de Órgão	122.000	52.000	70.000	256.000
						Total de SubFunção	122.000	52.000	70.000	256.000
						Total de Função	122.000	52.000	70.000	256.000
06 - SEGURANÇA PÚBLICA										
122 - ADMINISTRAÇÃO GERAL										
150101 - GM										
4002 - PROGRAMA DE GESTÃO ADMINISTRATIVA										
	2075		CONTRATAÇÃO DE SERVIÇOS PARA MANUTENÇÃO FUNCIONAL DO GABINETE MILITAR		33903600	0100000000	101.000	101.000	101.000	101.000
	2075		CONTRATAÇÃO DE SERVIÇOS PARA MANUTENÇÃO FUNCIONAL DO GABINETE MILITAR		33903900	0100000000	200.000	200.000	200.000	200.000
	2077		SUPRIMENTOS DE MATERIAIS OU EQUIPAMENTOS DO GABINETE MILITAR		33903000	0100000000	100.000	100.000	100.000	100.000
	2077		SUPRIMENTOS DE MATERIAIS OU EQUIPAMENTOS DO GABINETE MILITAR		44905200	0100000000	100.000	100.000	100.000	100.000
	2078		FOLHA DE PESSOAL E ENCARGOS SOCIAIS		31900400	0100000000	5.477.000	5.806.000	6.387.000	7.026.000



Prefeitura de Manaus
Plano Plurianual – PPA 2010/2013
2637 - UGs por Função e Subfunção - Analítico

Anexo XIII

Metas Financeiras R\$

Função	SubFunção	Órgão	Programa	Ação	Despesa	FR	2010	2011	2012	2013	
	2078 -	FOLHA DE PESSOAL E ENCARGOS SOCIAIS			31901100	0100000000	5.055.000	5.359.000	5.895.000	6.484.000	
	2078 -	FOLHA DE PESSOAL E ENCARGOS SOCIAIS			31901300	0100000000	1.281.000	1.357.000	1.492.000	1.641.000	
	2078 -	FOLHA DE PESSOAL E ENCARGOS SOCIAIS			33904600	0100000000	1.174.000	1.174.000	1.174.000	1.005.000	
	2078 -	FOLHA DE PESSOAL E ENCARGOS SOCIAIS			33904900	0100000000	685.000	685.000	685.000	656.000	
							Total de Programa	14.173.000	14.882.000	16.134.000	17.313.000
							Total de Órgão	14.173.000	14.882.000	16.134.000	17.313.000
							Total de SubFunção	14.173.000	14.882.000	16.134.000	17.313.000
181 - POLICIAMENTO											
150101 - GM											
1040 - GUARDA METROPOLITANA ATIVA											
	2086 -	MANUTENÇÃO DA GUARDA METROPOLITANA			33903000	0100000000	120.000	120.000	120.000	120.000	
	2086 -	MANUTENÇÃO DA GUARDA METROPOLITANA			33903900	0100000000	400.000	400.000	503.000	600.000	
	2086 -	MANUTENÇÃO DA GUARDA METROPOLITANA			44905200	0100000000	400.000	400.000	400.000	400.000	
							Total de Programa	920.000	920.000	1.023.000	1.120.000
							Total de Órgão	920.000	920.000	1.023.000	1.120.000
							Total de SubFunção	920.000	920.000	1.023.000	1.120.000
182 - DEFESA CIVIL											
150101 - GM											
1044 - DEFESA CIVIL ATUANTE											
	2104 -	PREVENÇÃO À DESASTRES			33903000	0100000000	60.000	90.000	120.000	150.000	
	2104 -	PREVENÇÃO À DESASTRES			33903900	0100000000	60.000	90.000	150.000	220.000	
	2104 -	PREVENÇÃO À DESASTRES			44905200	0100000000	80.000	150.000	200.000	264.000	
	2106 -	RESPOSTA À DESASTRE			33903000	0100000000	140.000	200.000	270.000	300.000	
	2106 -	RESPOSTA À DESASTRE			33903200	0100000000	246.000	365.000	400.000	520.000	
							Total de Programa	586.000	895.000	1.140.000	1.454.000
							Total de Órgão	586.000	895.000	1.140.000	1.454.000
							Total de SubFunção	586.000	895.000	1.140.000	1.454.000
							Total de Função	15.679.000	16.697.000	18.297.000	19.887.000
08 - ASSISTÊNCIA SOCIAL											
122 - ADMINISTRAÇÃO GERAL											
370101 - SEMASDH											
4002 - PROGRAMA DE GESTÃO ADMINISTRATIVA											
	2130 -	FOLHA DE PESSOAL E ENCARGOS SOCIAIS			31900400	0100000000	4.543.000	5.028.000	5.167.000	5.507.000	
	2130 -	FOLHA DE PESSOAL E ENCARGOS SOCIAIS			31901100	0100000000	5.428.000	5.602.000	6.627.000	7.568.000	
	2130 -	FOLHA DE PESSOAL E ENCARGOS SOCIAIS			31901300	0100000000	2.703.000	2.865.000	3.152.000	3.467.000	
	2130 -	FOLHA DE PESSOAL E ENCARGOS SOCIAIS			33904600	0100000000	1.014.000	1.014.000	1.014.000	1.014.000	
	2130 -	FOLHA DE PESSOAL E ENCARGOS SOCIAIS			33904900	0100000000	246.000	261.000	287.000	316.000	
	2237 -	SUPRIMENTOS DE MATERIAIS OU EQUIPAMENTOS PARA MANUTENÇÃO FUNCIONAL			33903000	0100000000	380.000	414.000	457.000	515.000	
	2238 -	CONTRATAÇÃO DE SERVIÇOS PARA MANUTENÇÃO FUNCIONAL			33903600	0100000000	200.000	240.000	300.000	400.000	
	2238 -	CONTRATAÇÃO DE SERVIÇOS PARA MANUTENÇÃO FUNCIONAL			33903900	0100000000	1.765.000	2.118.000	2.544.000	3.058.000	
							Total de Programa	16.279.000	17.542.000	19.548.000	21.845.000
							Total de Órgão	16.279.000	17.542.000	19.548.000	21.845.000
520201 - FDT											
4002 - PROGRAMA DE GESTÃO ADMINISTRATIVA											
	4009 -	FOLHA DE PESSOAL E ENCARGOS SOCIAIS DA FUNDAÇÃO DR. THOMAS			31901100	0100000000	3.435.000	3.642.000	4.007.000	4.408.000	
	4009 -	FOLHA DE PESSOAL E ENCARGOS SOCIAIS DA FUNDAÇÃO DR. THOMAS			31901300	0100000000	938.000	994.000	1.093.000	1.202.000	
	4009 -	FOLHA DE PESSOAL E ENCARGOS SOCIAIS DA FUNDAÇÃO DR. THOMAS			31909400	0100000000	81.000	86.000	95.000	105.000	
	4009 -	FOLHA DE PESSOAL E ENCARGOS SOCIAIS DA FUNDAÇÃO DR. THOMAS			33904900	0100000000	58.000	59.500	61.000	62.600	
	4010 -	CONTRATAÇÃO DE SERVIÇOS PARA A MANUTENÇÃO FUNCIONAL DA FUNDAÇÃO DR. THOMAS			33903900	0100000000	1.741.000	1.730.650	1.878.430	2.034.850	
	4011 -	SUPRIMENTOS DE MATERIAIS OU EQUIPAMENTOS PARA MANUTENÇÃO FUNCIONAL DA FUNDAÇÃO DR. THOMAS			33903000	0100000000	60.000	60.600	61.300	62.000	
	4011 -	SUPRIMENTOS DE MATERIAIS OU EQUIPAMENTOS PARA MANUTENÇÃO FUNCIONAL DA FUNDAÇÃO DR. THOMAS			44905200	0100000000	40.000	40.400	40.900	41.400	
							Total de Programa	6.353.000	6.613.150	7.236.630	7.915.850
							Total de Órgão	6.353.000	6.613.150	7.236.630	7.915.850
							Total de SubFunção	22.632.000	24.155.150	26.784.630	29.760.850
128 - FORMAÇÃO DE RECURSOS HUMANOS											
370901 - FMAS											
1050 - PROMOÇÃO DA FORMAÇÃO DO PROFISSIONAL SERVIDOR											
	2216 -	CAPACITAÇÃO DE SERVIDORES DOS FUNDOS			33901400	0100000000	25.000	25.000	25.000	25.000	
	2216 -	CAPACITAÇÃO DE SERVIDORES DOS FUNDOS			33903300	0100000000	25.000	25.000	25.000	25.000	
	2216 -	CAPACITAÇÃO DE SERVIDORES DOS FUNDOS			33903900	0100000000	15.000	20.000	20.000	20.000	
							Total de Programa	65.000	70.000	70.000	70.000
							Total de Órgão	65.000	70.000	70.000	70.000
							Total de SubFunção	65.000	70.000	70.000	70.000
241 - ASSISTÊNCIA AO IDOSO											
520201 - FDT											
1004 - ASSISTENCIA A PESSOA IDOSA											
	3002 -	CONSTRUÇÃO DE UM CENTRO DE FISIOTERAPIA NAS DEPENDENCIAS DA FUNDAÇÃO DE APOIO AO IDOSO "DR. THOMAS"			44905100	0100000000	400.000	0	0	0	
	3030 -	REFORMA E AMPLIANÇÃO NAS INSTALAÇÕES FÍSICAS DA FUNDAÇÃO DE APOIO AO IDOSO "DR. THOMAS"			44905100	0100000000	1.036.000	0	0	0	
	3031 -	REFORMA DA PISCINA DO PARQUE MUNICIPAL DO IDOSO			44905100	0100000000	164.000	0	0	0	
	4001 -	ATENDIMENTO DOMICILIAR AO IDOSO - (PROGRAMA DE ATENDIMENTO DOMICILIAR AO IDOSO - PADI)			33903200	0100000000	100.000	101.100	102.200	103.500	
	4002 -	CAPACITAÇÃO DE RECURSOS HUMANOS COM VISÃO GERONTOLOGICA			33903000	0100000000	60.000	60.600	61.300	62.100	
	4002 -	CAPACITAÇÃO DE RECURSOS HUMANOS COM VISÃO GERONTOLOGICA			33903600	0100000000	10.000	10.100	10.200	10.300	



Prefeitura de Manaus
Plano Plurianual – PPA 2010/2013
2637 - UGs por Função e Subfunção - Analítico

Anexo XIII

2637 - UGS por Função e Subfunção - Analítico						Metas Financeiras R\$				
Função	SubFunção	Órgão	Programa	Ação	Despesa	FR	2010	2011	2012	2013
	4002		CAPACITAÇÃO DE RECURSOS HUMANOS COM VISÃO GERONTOLÓGICA		33903900	0100000000	20.000	20.200	20.400	20.700
	4002		CAPACITAÇÃO DE RECURSOS HUMANOS COM VISÃO GERONTOLÓGICA		44905200	0100000000	3.000	3.050	3.070	3.100
	4004		ATENDIMENTO DE LONGA PERMANENCIA		33903000	0100000000	570.000	576.300	583.050	590.100
	4004		ATENDIMENTO DE LONGA PERMANENCIA		33903000	0211000371	30.000	30.300	30.800	31.050
	4004		ATENDIMENTO DE LONGA PERMANENCIA		33903600	0100000000	10.000	10.100	10.200	10.300
	4004		ATENDIMENTO DE LONGA PERMANENCIA		33903900	0100000000	30.000	30.300	30.600	31.100
	4004		ATENDIMENTO DE LONGA PERMANENCIA		44905200	0100000000	100.000	101.100	102.200	103.500
	4005		ATENDIMENTO NO CENTRO DE CONVIVENCIA "PARQUE MUNICIPAL DO IDOSO"		33903000	0100000000	90.000	91.000	92.050	93.200
	4005		ATENDIMENTO NO CENTRO DE CONVIVENCIA "PARQUE MUNICIPAL DO IDOSO"		33903000	0211000371	10.000	10.700	11.200	11.950
	4005		ATENDIMENTO NO CENTRO DE CONVIVENCIA "PARQUE MUNICIPAL DO IDOSO"		33903600	0100000000	10.000	10.100	10.200	10.300
	4005		ATENDIMENTO NO CENTRO DE CONVIVENCIA "PARQUE MUNICIPAL DO IDOSO"		33903900	0100000000	30.000	30.300	30.600	31.050
	4005		ATENDIMENTO NO CENTRO DE CONVIVENCIA "PARQUE MUNICIPAL DO IDOSO"		44905200	0100000000	40.000	40.400	40.900	41.400
						Total de Programa	2.713.000	1.125.650	1.138.970	1.153.650
						Total de Órgão	2.713.000	1.125.650	1.138.970	1.153.650
						Total de SubFunção	2.713.000	1.125.650	1.138.970	1.153.650
243 - ASSISTÊNCIA À CRIANÇA E AO ADOLESCENTE										
370101 - SEMASDH										
1063 - PROTEÇÃO SOCIAL ESPECIAL										
	2192		EXPANSÃO DA REDE DA MUNICIPALIZAÇÃO DO ATENDIMENTO DAS MEDIDAS SOCIOEDUCATIVAS CUMPRIDAS EM REGIME ABERTO LA/PSC		44905200	0100000000	10.000	10.500	11.025	11.580
	2226		IMPLANTAÇÃO DO PROJETO FAMÍLIA ACOLHEDORA		44905200	0100000000	20.000	13.000	16.000	19.000
	2227		MANUTENÇÃO DO SERVIÇO MUNICIPAL DE ENFRENTAMENTO A VIOLÊNCIA, ABUSO E EXPLORAÇÃO SEXUAL PRATICADOS CONTRA CRIANÇAS E ADOLESCENTES		44905200	0100000000	10.000	13.000	16.000	19.000
	2230		IMPLEMENTAÇÃO DAS AÇÕES DE PREVENÇÃO E COMBATE AO TRABALHO INFANTIL/JORNADA AMPLIADA		33903900	0100000000	10.000	10.500	11.025	11.580
	2231		MANUTENÇÃO DA CENTRAL DE ATENDIMENTO SOCIOEMERGENCIAL/SERVIÇO DE ABORDAGENS DE RUA		33903000	0100000000	10.000	10.500	11.025	11.580
	2232		MANUTENÇÃO DA MUNICIPALIZAÇÃO DO ATENDIMENTO DAS MEDIDAS SOCIOEDUCACIONAIS CUMPRIDAS EM REGIME ABERTO LA/PSC		33903900	0100000000	10.000	10.500	11.025	11.580
						Total de Programa	70.000	68.000	76.100	84.320
						Total de Órgão	70.000	68.000	76.100	84.320
370902 - FMDCA										
1075 - ASSISTÊNCIA À INFÂNCIA E À JUVENTUDE										
	2225		APOIO TECNICO FINANCEIRO A REDE DE SERVIÇOS PARA PROTEÇÃO A INFÂNCIA E ADOLESCÊNCIA		33903000	0100000000	10.000	0	0	0
	2225		APOIO TECNICO FINANCEIRO A REDE DE SERVIÇOS PARA PROTEÇÃO A INFÂNCIA E ADOLESCÊNCIA		33903000	0210000353	1.500.000	1.700.000	1.900.000	2.100.000
	2225		APOIO TECNICO FINANCEIRO A REDE DE SERVIÇOS PARA PROTEÇÃO A INFÂNCIA E ADOLESCÊNCIA		33903600	0210000353	50.000	70.000	90.000	110.000
	2225		APOIO TECNICO FINANCEIRO A REDE DE SERVIÇOS PARA PROTEÇÃO A INFÂNCIA E ADOLESCÊNCIA		33903900	0210000353	100.000	100.000	100.000	100.000
	2225		APOIO TECNICO FINANCEIRO A REDE DE SERVIÇOS PARA PROTEÇÃO A INFÂNCIA E ADOLESCÊNCIA		33903900	0294000545	43.000	50.000	58.000	67.000
	2225		APOIO TECNICO FINANCEIRO A REDE DE SERVIÇOS PARA PROTEÇÃO A INFÂNCIA E ADOLESCÊNCIA		44905200	0100000000	40.000	53.000	56.000	59.000
	2225		APOIO TECNICO FINANCEIRO A REDE DE SERVIÇOS PARA PROTEÇÃO A INFÂNCIA E ADOLESCÊNCIA		44905200	0210000353	73.000	64.000	55.000	47.000
						Total de Programa	1.816.000	2.037.000	2.259.000	2.483.000
						Total de Órgão	1.816.000	2.037.000	2.259.000	2.483.000
						Total de SubFunção	1.886.000	2.105.000	2.335.100	2.567.320
422 - DIREITOS INDIVIDUAIS, COLETIVOS E DIFUSOS										
370101 - SEMASDH										
1055 - GESTÃO DA POLÍTICA DA ASSISTÊNCIA SOCIAL										
	2126		CAPACITAÇÃO DE RECURSOS HUMANOS DA REDE DE PROTEÇÃO SOCIAL		33903900	0100000000	10.000	13.000	16.000	19.000
	2128		MANUTENÇÃO DE ÓRGÃOS COLEGIADOS SETORIAIS VINCULADOS À SEMASDH		33903900	0100000000	10.000	13.000	16.000	19.000
	2132		IMPLANTAÇÃO DO SISTEMA DE MONITORAMENTO E AVALIAÇÃO DO SUAS NO MUNICÍPIO DE MANAUS / AM		33903900	0100000000	10.000	13.000	16.000	19.000
	2134		MANUTENÇÃO DA REDE MUNICIPAL DE PROTEÇÃO SOCIAL		33504300	0100000000	10.000	13.000	16.000	19.000
	2135		MANUTENÇÃO DOS CONSELHOS TUTELARES		33903000	0100000000	105.000	141.000	140.350	83.303
	2135		MANUTENÇÃO DOS CONSELHOS TUTELARES		44905200	0124000231	376.000	408.000	443.000	480.000
	2206		MANUTENÇÃO DO SISTEMA DE MONITORAMENTO E AVALIAÇÃO DO SUAS NO MUNICÍPIO DE MANAUS		33903900	0100000000	10.000	10.000	16.550	17.377
	2221		REALIZAÇÃO DE CONFERÊNCIAS SETORIAIS		33903900	0100000000	10.000	13.000	16.000	19.000
						Total de Programa	541.000	624.000	679.900	675.680
1062 - PROTEÇÃO SOCIAL BÁSICA										
	2193		IMPLEMENTAÇÃO DOS SERVIÇOS DA PRESTAÇÃO DE BENEFÍCIOS SOCIOASSISTENCIAIS		33903200	0100000000	500.000	600.000	720.000	864.000
	2193		IMPLEMENTAÇÃO DOS SERVIÇOS DA PRESTAÇÃO DE BENEFÍCIOS SOCIOASSISTENCIAIS		33904800	0100000000	51.500.000	53.600.000	55.720.000	57.864.000
	2194		MANUTENÇÃO DE CRAS'S E DE CASAS DE APOIO SOCIAL		33903000	0100000000	10.000	13.000	16.000	19.000
	2195		EXPANSÃO DA REDE DE CENTROS DE REFERÊNCIA DA ASSISTÊNCIA SOCIAL		44905200	0100000000	10.000	13.000	16.000	19.000
	2197		MANUTENÇÃO DOS SERVIÇOS DE ASSISTÊNCIA FUNERÁRIA		33903200	0100000000	1.000.000	1.050.000	1.105.000	1.160.000
	2199		EXPANSÃO DA REDE DOS SERVIÇOS DE ASSISTÊNCIA FUNERÁRIA		44905200	0100000000	10.000	13.000	16.000	19.000
	2200		MANUTENÇÃO DOS SERVIÇOS DE EDUCAÇÃO E SEGURANÇA ALIMENTAR E NUTRICIONAL		33903900	0100000000	10.000	13.000	16.000	19.000
	2201		EXPANSÃO DA REDE DOS SERVIÇOS DE EDUCAÇÃO E SEGURANÇA ALIMENTAR E NUTRICIONAL		44905200	0100000000	10.000	13.000	16.000	19.000



Prefeitura de Manaus
Plano Plurianual – PPA 2010/2013
2637 - UGs por Função e Subfunção - Analítico

Anexo XIII

Metas Financeiras R\$

Função	SubFunção	Órgão	Programa	Ação	Despesa	FR	2010	2011	2012	2013	
							Total de Programa	53.060.000	55.328.000	57.641.000	60.002.000
1063 - PROTEÇÃO SOCIAL ESPECIAL											
	2222		MANUTENÇÃO DE ABRIGOS TEMPORÁRIOS DE ATENDIMENTO INTEGRAL	33903900	0100000000		10.000	13.000	16.000	19.000	
	2223		IMPLANTAÇÃO DOS SERVIÇOS DE ABRIGAMENTO	44905200	0100000000		10.000	13.000	16.000	19.000	
	2224		IMPLEMENTAÇÃO DO PROJETO "PASSAPORTE PARA INCLUSÃO SOCIAL" DE POPULAÇÕES EM SITUAÇÃO DE RUA	33904800	0100000000		500.000	600.000	720.000	864.000	
	2228		EXPANSÃO DA REDE DOS CREAS	44905200	0100000000		10.000	13.000	16.000	19.000	
	2229		MANUTENÇÃO DE CREAS	33903500	0100000000		10.000	13.000	16.000	19.000	
							Total de Programa	540.000	652.000	784.000	940.000
							Total de Órgão	54.141.000	56.604.000	59.104.900	61.617.680
370901 - FMAS											
1066 - PROGRAMA DE APOIO A REDE SOCIOASSISTENCIAL DO MUNICÍPIO											
	2188		PROGRAMA PARA PORTADORES DE DEFICIÊNCIA - PPD	33504300	0229000000		223.000	223.000	223.000	223.000	
	2188		PROGRAMA PARA PORTADORES DE DEFICIÊNCIA - PPD	33903200	0100000000		22.000	22.000	22.000	22.000	
	2189		PROGRAMA DE ATENÇÃO INTEGRAL A FAMÍLIA - PAIF	33504300	0229000000		100.000	50.000	50.000	0	
	2189		PROGRAMA DE ATENÇÃO INTEGRAL A FAMÍLIA - PAIF	33903000	0229000000		500.000	500.000	500.000	500.000	
	2189		PROGRAMA DE ATENÇÃO INTEGRAL A FAMÍLIA - PAIF	33903200	0229000000		400.000	500.000	500.000	500.000	
	2189		PROGRAMA DE ATENÇÃO INTEGRAL A FAMÍLIA - PAIF	33903600	0229000000		200.000	200.000	200.000	200.000	
	2189		PROGRAMA DE ATENÇÃO INTEGRAL A FAMÍLIA - PAIF	33903900	0229000000		204.000	204.000	204.000	204.000	
	2189		PROGRAMA DE ATENÇÃO INTEGRAL A FAMÍLIA - PAIF	44905200	0100000000		143.000	143.000	143.000	143.000	
	2190		PROGRAMA DE APOIO A PESSOA IDOSA - API	33504300	0229000000		76.000	76.000	76.000	76.000	
	2190		PROGRAMA DE APOIO A PESSOA IDOSA - API	33903200	0100000000		10.000	10.000	10.000	10.000	
	2191		PROGRAMA REGIME DE ABRIGO	33504300	0229000000		120.000	120.000	120.000	120.000	
	2191		PROGRAMA REGIME DE ABRIGO	33903000	0100000000		12.000	12.000	12.000	12.000	
	2204		SERVIÇO DE ENFRENTAMENTO A VIOLÊNCIA SEXUAL CONTRA CRIANÇAS E ADOLESCENTE - CREAS / PROGRAMA SENTINELA	33903000	0229000000		150.000	20.000	20.000	20.000	
	2204		SERVIÇO DE ENFRENTAMENTO A VIOLÊNCIA SEXUAL CONTRA CRIANÇAS E ADOLESCENTE - CREAS / PROGRAMA SENTINELA	33903600	0229000000		10.000	10.000	10.000	10.000	
	2204		SERVIÇO DE ENFRENTAMENTO A VIOLÊNCIA SEXUAL CONTRA CRIANÇAS E ADOLESCENTE - CREAS / PROGRAMA SENTINELA	33903900	0229000000		60.000	20.000	20.000	20.000	
	2204		SERVIÇO DE ENFRENTAMENTO A VIOLÊNCIA SEXUAL CONTRA CRIANÇAS E ADOLESCENTE - CREAS / PROGRAMA SENTINELA	44905200	0100000000		10.000	14.000	12.000	11.000	
	2205		ATENDIMENTO A ADOLESCENTES AUTOR DE ATO INFRACIONAL / MEDIDAS SOCIOEDUCATIVAS EM MEIO ABERTO - CREAS	33903000	0229000000		20.000	114.000	116.000	114.000	
	2208		PROJOVEM ADOLESCENTE	33903000	0229000000		1.000.000	1.400.000	1.700.000	1.900.000	
	2208		PROJOVEM ADOLESCENTE	33903200	0294000544		58.000	54.000	62.000	93.000	
	2208		PROJOVEM ADOLESCENTE	33903900	0100000000		100.000	100.000	100.000	120.000	
	2208		PROJOVEM ADOLESCENTE	33903900	0229000000		1.000.000	1.400.000	1.500.000	1.700.000	
	2208		PROJOVEM ADOLESCENTE	33904800	0229000000		500.000	600.000	700.000	900.000	
	2210		PROGRAMA DE ATENÇÃO A INFÂNCIA	33504300	0229000000		100.000	50.000	50.000	0	
	2211		ÍNDICE DE GESTÃO DESCENTRALIZADO - IGD	33903000	0229000000		200.000	200.000	260.000	0	
	2211		ÍNDICE DE GESTÃO DESCENTRALIZADO - IGD	33903200	0294000544		100.000	100.000	100.000	100.000	
	2211		ÍNDICE DE GESTÃO DESCENTRALIZADO - IGD	33903900	0229000000		500.000	500.000	500.000	230.000	
	2211		ÍNDICE DE GESTÃO DESCENTRALIZADO - IGD	33903900	0294000544		150.000	180.000	200.000	200.000	
	2211		ÍNDICE DE GESTÃO DESCENTRALIZADO - IGD	44905200	0100000000		40.000	60.000	90.000	100.000	
	2213		APOIO A CONVÊNIOS DIVERSOS	33903000	0229000000		150.000	100.000	100.000	0	
	2213		APOIO A CONVÊNIOS DIVERSOS	33903900	0229000000		120.000	50.000	50.000	0	
	2273		MANUTENÇÃO ADMINISTRATIVA DO FMAS	33903000	0100000000		13.000	10.000	10.000	10.000	
	2273		MANUTENÇÃO ADMINISTRATIVA DO FMAS	33903900	0100000000		5.000	5.000	5.000	5.000	
	2273		MANUTENÇÃO ADMINISTRATIVA DO FMAS	44905200	0100000000		15.000	15.000	15.000	15.000	
	2275		PROGRAMA DE ERRADICAÇÃO DO TRABALHO INFANTIL - PETI	33903000	0229000000		150.000	160.000	160.000	110.000	
	2275		PROGRAMA DE ERRADICAÇÃO DO TRABALHO INFANTIL - PETI	33903200	0229000000		50.000	50.000	50.000	50.000	
	2275		PROGRAMA DE ERRADICAÇÃO DO TRABALHO INFANTIL - PETI	33903600	0229000000		50.000	0	0	0	
	2275		PROGRAMA DE ERRADICAÇÃO DO TRABALHO INFANTIL - PETI	33903900	0229000000		100.000	50.000	50.000	50.000	
	2276		APOIO TÉCNICO E LOGÍSTICO ÀS DEMANDA DO FMAS	33903000	0229000000		2.000	2.000	2.000	2.000	
							Total de Programa	6.663.000	7.324.000	7.942.000	7.770.000
							Total de Órgão	6.663.000	7.324.000	7.942.000	7.770.000
							Total de SubFunção	60.804.000	63.928.000	67.046.900	69.387.680
							Total de Função	88.100.000	91.383.800	97.375.600	102.939.500
10 - SAÚDE											
122 - ADMINISTRAÇÃO GERAL											
230901 - FMS											
4002 - PROGRAMA DE GESTÃO ADMINISTRATIVA											
	1057		EXPANSÃO DA GESTÃO MUNICIPAL DO SUS	44905100	0202000000		1.500.000	0	0	0	
	1057		EXPANSÃO DA GESTÃO MUNICIPAL DO SUS	44905200	0202000000		800.000	0	0	0	
	2114		PESSOAL E ENCARGOS SOCIAIS DA GESTÃO MUNICIPAL DO SUS	31901100	0202000000		40.000.000	45.000.000	50.000.000	55.000.000	
	2114		PESSOAL E ENCARGOS SOCIAIS DA GESTÃO MUNICIPAL DO SUS	31901300	0100000000		8.510.000	9.260.000	10.010.000	11.460.000	
	2114		PESSOAL E ENCARGOS SOCIAIS DA GESTÃO MUNICIPAL DO SUS	31909400	0202000000		100.000	100.000	100.000	100.000	
	2114		PESSOAL E ENCARGOS SOCIAIS DA GESTÃO MUNICIPAL DO SUS	33904600	0202000000		170.000	195.000	220.000	250.000	
	2114		PESSOAL E ENCARGOS SOCIAIS DA GESTÃO MUNICIPAL DO SUS	33904900	0202000000		750.000	900.000	1.050.000	1.200.000	
	2117		GESTÃO DO CONSELHO MUNICIPAL DE SAÚDE	31901100	0202000000		210.000	240.000	275.000	315.000	
	2117		GESTÃO DO CONSELHO MUNICIPAL DE SAÚDE	33901400	0202000000		30.000	33.000	39.000	47.000	
	2117		GESTÃO DO CONSELHO MUNICIPAL DE SAÚDE	33903000	0202000000		80.000	89.000	103.000	126.000	
	2117		GESTÃO DO CONSELHO MUNICIPAL DE SAÚDE	33903300	0202000000		30.000	33.000	39.000	47.000	



Prefeitura de Manaus
Plano Plurianual – PPA 2010/2013
2637 - UGs por Função e Subfunção - Analítico

Anexo XIII

2637 - UGs por Função e Subfunção - Analítico							Metas Financeiras R\$				
Função	SubFunção	Órgão	Programa	Ação	Despesa	FR	2010	2011	2012	2013	
					2117 - GESTÃO DO CONSELHO MUNICIPAL DE SAÚDE	33903900	0202000000	260.000	289.304	345.934	421.061
					2117 - GESTÃO DO CONSELHO MUNICIPAL DE SAÚDE	33904900	0202000000	12.000	14.000	16.000	19.000
					2117 - GESTÃO DO CONSELHO MUNICIPAL DE SAÚDE	33909200	0202000000	10.000	11.128	12.941	15.726
					2117 - GESTÃO DO CONSELHO MUNICIPAL DE SAÚDE	44905200	0202000000	30.000	84.768	47.625	57.563
					2122 - GESTÃO MUNICIPAL DO SUS	33903000	0202000000	300.000	320.000	340.000	360.000
					2122 - GESTÃO MUNICIPAL DO SUS	33903900	0202000000	3.504.000	3.569.000	3.139.000	3.209.000
					2122 - GESTÃO MUNICIPAL DO SUS	44905200	0202000000	200.000	250.000	300.000	350.000
					2257 - REFORMA DA GESTÃO MUNICIPAL DO SUS	33903900	0202000000	200.000	500.000	200.000	200.000
						Total de Programa	56.696.000	60.888.200	66.237.500	73.177.350	
						Total de Órgão	56.696.000	60.888.200	66.237.500	73.177.350	
						Total de SubFunção	56.696.000	60.888.200	66.237.500	73.177.350	
128 - FORMAÇÃO DE RECURSOS HUMANOS											
230901 - FMS											
1050 - PROMOÇÃO DA FORMAÇÃO DO PROFISSIONAL SERVIDOR											
					2089 - GESTÃO DA EDUCAÇÃO E COMUNICAÇÃO NA SAÚDE	33901400	0202000000	70.000	80.000	90.000	100.000
					2089 - GESTÃO DA EDUCAÇÃO E COMUNICAÇÃO NA SAÚDE	33903000	0202000000	160.000	180.000	190.000	200.000
					2089 - GESTÃO DA EDUCAÇÃO E COMUNICAÇÃO NA SAÚDE	33903300	0202000000	70.000	80.000	90.000	100.000
					2089 - GESTÃO DA EDUCAÇÃO E COMUNICAÇÃO NA SAÚDE	33903600	0202000000	30.000	30.000	30.000	30.000
					2089 - GESTÃO DA EDUCAÇÃO E COMUNICAÇÃO NA SAÚDE	33903900	0202000000	1.600.000	1.650.000	1.700.000	1.800.000
					2089 - GESTÃO DA EDUCAÇÃO E COMUNICAÇÃO NA SAÚDE	44905200	0202000000	70.000	80.000	90.000	100.000
						Total de Programa	2.000.000	2.100.000	2.190.000	2.330.000	
						Total de Órgão	2.000.000	2.100.000	2.190.000	2.330.000	
						Total de SubFunção	2.000.000	2.100.000	2.190.000	2.330.000	
301 - ATENÇÃO BÁSICA											
230901 - FMS											
1025 - ATENÇÃO BÁSICA											
					1032 - EXPANSÃO NA ATENÇÃO BÁSICA	44905100	0214000417	19.880.000	10.580.000	8.330.000	8.330.000
					1032 - EXPANSÃO NA ATENÇÃO BÁSICA	44905100	0223000431	2.118.000	0	0	0
					1032 - EXPANSÃO NA ATENÇÃO BÁSICA	44905100	0294040417	18.000	18.000	18.000	18.000
					1032 - EXPANSÃO NA ATENÇÃO BÁSICA	44905100	0294040431	120.000	0	0	0
					1032 - EXPANSÃO NA ATENÇÃO BÁSICA	44905200	0214000417	1.000.000	550.000	300.000	300.000
					1032 - EXPANSÃO NA ATENÇÃO BÁSICA	44905200	0294040411	1.200.000	1.323.000	1.434.000	1.544.000
					2097 - GESTÃO DA ATENÇÃO BÁSICA	33901400	0214000417	10.000	10.000	10.000	10.000
					2097 - GESTÃO DA ATENÇÃO BÁSICA	33903000	0214000411	8.368.000	8.375.000	8.380.000	8.385.000
					2097 - GESTÃO DA ATENÇÃO BÁSICA	33903000	0214000417	25.000	25.000	25.000	25.000
					2097 - GESTÃO DA ATENÇÃO BÁSICA	33903300	0214000417	10.000	10.000	10.000	10.000
					2097 - GESTÃO DA ATENÇÃO BÁSICA	33903600	0214000411	30.000	35.000	40.000	45.000
					2097 - GESTÃO DA ATENÇÃO BÁSICA	33903900	0202000000	600.000	650.000	700.000	750.000
					2097 - GESTÃO DA ATENÇÃO BÁSICA	33903900	0214000411	16.797.000	19.572.000	22.096.000	24.586.000
					2097 - GESTÃO DA ATENÇÃO BÁSICA	33903900	0214000417	10.000	10.000	10.000	10.000
					2097 - GESTÃO DA ATENÇÃO BÁSICA	33909200	0214000417	5.000	5.000	5.000	5.000
					2097 - GESTÃO DA ATENÇÃO BÁSICA	44905200	0214000411	200.000	200.000	200.000	200.000
					2097 - GESTÃO DA ATENÇÃO BÁSICA	44905200	0214000417	20.000	20.000	20.000	20.000
					2108 - REFORMA E AMPLIAÇÃO NA ATENÇÃO BÁSICA	33903900	0202000000	1.000.000	1.000.000	1.000.000	1.000.000
					2108 - REFORMA E AMPLIAÇÃO NA ATENÇÃO BÁSICA	33903900	0214000411	1.000.000	1.000.000	1.000.000	1.000.000
					2108 - REFORMA E AMPLIAÇÃO NA ATENÇÃO BÁSICA	44905200	0202000000	500.000	500.000	500.000	500.000
					2113 - PESSOAL E ENCARGOS SOCIAIS DA ATENÇÃO BÁSICA	31900400	0202000000	6.500.000	0	0	0
					2113 - PESSOAL E ENCARGOS SOCIAIS DA ATENÇÃO BÁSICA	31900400	0214010411	488.000	488.000	488.000	488.000
					2113 - PESSOAL E ENCARGOS SOCIAIS DA ATENÇÃO BÁSICA	31901100	0100000000	33.832.000	14.920.800	8.041.500	49.650
					2113 - PESSOAL E ENCARGOS SOCIAIS DA ATENÇÃO BÁSICA	31901100	0202000000	43.000.000	53.000.000	63.000.000	73.000.000
					2113 - PESSOAL E ENCARGOS SOCIAIS DA ATENÇÃO BÁSICA	31901100	0214000411	26.000.000	28.000.000	30.000.000	32.000.000
					2113 - PESSOAL E ENCARGOS SOCIAIS DA ATENÇÃO BÁSICA	31901300	0100000000	16.951.000	23.468.000	31.410.000	37.910.000
					2113 - PESSOAL E ENCARGOS SOCIAIS DA ATENÇÃO BÁSICA	31904600	0202000000	4.900.000	5.635.000	6.480.000	7.450.000
					2113 - PESSOAL E ENCARGOS SOCIAIS DA ATENÇÃO BÁSICA	31904900	0202000000	2.800.000	3.500.000	4.375.000	5.467.000
						Total de Programa	187.382.000	172.894.800	187.872.500	203.102.650	
						Total de Órgão	187.382.000	172.894.800	187.872.500	203.102.650	
						Total de SubFunção	187.382.000	172.894.800	187.872.500	203.102.650	
302 - ASSISTÊNCIA HOSPITALAR E AMBULATORIAL											
230901 - FMS											
1026 - ATENÇÃO ESPECIALIZADA											
					1033 - EXPANSÃO NA ASSISTÊNCIA DE MÉDIA E ALTA COMPLEXIDADE AMBULATORIAL E HOSPITALAR	44905100	0214000417	1.000.000	1.000.000	1.000.000	1.000.000
					1033 - EXPANSÃO NA ASSISTÊNCIA DE MÉDIA E ALTA COMPLEXIDADE AMBULATORIAL E HOSPITALAR	44905200	0214000417	500.000	500.000	500.000	500.000
					2115 - PESSOAL E ENCARGOS SOCIAIS DA ASSISTÊNCIA DE MÉDIA E ALTA COMPLEXIDADE AMBULATORIAL E HOSPITALAR	31901100	0202000000	92.216.000	109.234.000	119.636.000	132.156.000
					2115 - PESSOAL E ENCARGOS SOCIAIS DA ASSISTÊNCIA DE MÉDIA E ALTA COMPLEXIDADE AMBULATORIAL E HOSPITALAR	31901100	0214010412	1.700.000	1.700.000	1.700.000	1.700.000
					2115 - PESSOAL E ENCARGOS SOCIAIS DA ASSISTÊNCIA DE MÉDIA E ALTA COMPLEXIDADE AMBULATORIAL E HOSPITALAR	31901100	0214030412	100.000	100.000	100.000	100.000
					2115 - PESSOAL E ENCARGOS SOCIAIS DA ASSISTÊNCIA DE MÉDIA E ALTA COMPLEXIDADE AMBULATORIAL E HOSPITALAR	31901300	0100000000	14.675.000	17.046.000	19.075.000	22.520.000
					2115 - PESSOAL E ENCARGOS SOCIAIS DA ASSISTÊNCIA DE MÉDIA E ALTA COMPLEXIDADE AMBULATORIAL E HOSPITALAR	33904600	0202000000	420.000	483.000	555.000	638.000
					2115 - PESSOAL E ENCARGOS SOCIAIS DA ASSISTÊNCIA DE MÉDIA E ALTA COMPLEXIDADE AMBULATORIAL E HOSPITALAR	33904900	0202000000	2.400.000	3.000.000	3.750.000	4.687.000
					2118 - GESTÃO DA ASSISTÊNCIA DE MÉDIA E ALTA COMPLEXIDADE AMBULATORIAL E HOSPITALAR	33901400	0214030412	20.000	20.000	20.000	20.000
					2118 - GESTÃO DA ASSISTÊNCIA DE MÉDIA E ALTA COMPLEXIDADE AMBULATORIAL E HOSPITALAR	33903000	0202000000	90.000	90.000	90.000	90.000
					2118 - GESTÃO DA ASSISTÊNCIA DE MÉDIA E ALTA COMPLEXIDADE AMBULATORIAL E HOSPITALAR	33903000	0214000412	7.500.000	9.425.000	10.825.000	12.325.000
					2118 - GESTÃO DA ASSISTÊNCIA DE MÉDIA E ALTA COMPLEXIDADE AMBULATORIAL E HOSPITALAR	33903000	0214010412	200.000	200.000	200.000	200.000
					2118 - GESTÃO DA ASSISTÊNCIA DE MÉDIA E ALTA COMPLEXIDADE AMBULATORIAL E HOSPITALAR	33903000	0214030412	85.000	85.000	85.000	85.000



Prefeitura de Manaus
Plano Plurianual – PPA 2010/2013
2637 - UGs por Função e Subfunção - Analítico

Anexo XIII

Metas Financeiras R\$

Função	SubFunção	Órgão	Programa	Ação	Despesa	FR	2010	2011	2012	2013
	2118 -	GESTÃO DA ASSISTÊNCIA DE MÉDIA E ALTA COMPLEXIDADE AMBULATORIAL E HOSPITALAR	53903000	0294040412	160.000	212.000	231.000	252.000		
	2118 -	GESTÃO DA ASSISTÊNCIA DE MÉDIA E ALTA COMPLEXIDADE AMBULATORIAL E HOSPITALAR	53903300	0214030412	26.000	26.000	26.000	26.000		
	2118 -	GESTÃO DA ASSISTÊNCIA DE MÉDIA E ALTA COMPLEXIDADE AMBULATORIAL E HOSPITALAR	53903600	0214010412	300.000	300.000	300.000	300.000		
	2118 -	GESTÃO DA ASSISTÊNCIA DE MÉDIA E ALTA COMPLEXIDADE AMBULATORIAL E HOSPITALAR	53903600	0214020412	25.000	27.000	29.000	31.000		
	2118 -	GESTÃO DA ASSISTÊNCIA DE MÉDIA E ALTA COMPLEXIDADE AMBULATORIAL E HOSPITALAR	53903900	0202000000	5.252.000	5.485.000	5.760.000	6.145.000		
	2118 -	GESTÃO DA ASSISTÊNCIA DE MÉDIA E ALTA COMPLEXIDADE AMBULATORIAL E HOSPITALAR	53903900	0214000412	175.000	175.000	175.000	175.000		
	2118 -	GESTÃO DA ASSISTÊNCIA DE MÉDIA E ALTA COMPLEXIDADE AMBULATORIAL E HOSPITALAR	53903900	0214010412	2.888.000	2.879.000	2.885.000	2.881.000		
	2118 -	GESTÃO DA ASSISTÊNCIA DE MÉDIA E ALTA COMPLEXIDADE AMBULATORIAL E HOSPITALAR	53903900	0214020412	47.000	49.000	52.000	55.000		
	2118 -	GESTÃO DA ASSISTÊNCIA DE MÉDIA E ALTA COMPLEXIDADE AMBULATORIAL E HOSPITALAR	53903900	0214030412	83.000	83.000	83.000	83.000		
	2118 -	GESTÃO DA ASSISTÊNCIA DE MÉDIA E ALTA COMPLEXIDADE AMBULATORIAL E HOSPITALAR	44905200	0202000000	200.000	200.000	200.000	200.000		
	2118 -	GESTÃO DA ASSISTÊNCIA DE MÉDIA E ALTA COMPLEXIDADE AMBULATORIAL E HOSPITALAR	44905200	0214030412	46.000	46.000	46.000	46.000		
	2119 -	REFORMA E AMPLIAÇÃO NA ASSISTÊNCIA DE MÉDIA E ALTA COMPLEXIDADE AMBULATORIAL E HOSPITALAR	33903900	0214000412	825.000	1.000.000	1.200.000	1.300.000		
	2119 -	REFORMA E AMPLIAÇÃO NA ASSISTÊNCIA DE MÉDIA E ALTA COMPLEXIDADE AMBULATORIAL E HOSPITALAR	44905200	0214000412	500.000	600.000	700.000	800.000		
Total de Programa						131.433.000	153.965.000	169.223.000	188.315.000	
Total de Órgão						131.433.000	153.965.000	169.223.000	188.315.000	
Total de SubFunção						131.433.000	153.965.000	169.223.000	188.315.000	
303 - SUPORTE PROFILÁTICO E TERAPÊUTICO										
230901 - FMS										
1035 - ASSISTÊNCIA FARMACÊUTICA										
	2123 -	GESTÃO DA ASSISTÊNCIA FARMACÊUTICA	33903000	0202000000	3.785.000	3.785.000	3.785.000	3.785.000		
	2123 -	GESTÃO DA ASSISTÊNCIA FARMACÊUTICA	33903000	0214000411	7.500.000	8.500.000	9.500.000	10.500.000		
	2123 -	GESTÃO DA ASSISTÊNCIA FARMACÊUTICA	33903000	0214000412	3.500.000	3.800.000	4.100.000	4.400.000		
	2123 -	GESTÃO DA ASSISTÊNCIA FARMACÊUTICA	33903000	0214000413	1.000.000	1.000.000	1.000.000	1.000.000		
	2123 -	GESTÃO DA ASSISTÊNCIA FARMACÊUTICA	33903000	0214010412	150.000	159.000	153.000	157.000		
	2123 -	GESTÃO DA ASSISTÊNCIA FARMACÊUTICA	33903000	0214020412	400.000	499.000	471.000	492.000		
	2123 -	GESTÃO DA ASSISTÊNCIA FARMACÊUTICA	33903200	0202000000	3.000.000	3.000.000	3.000.000	3.000.000		
	2123 -	GESTÃO DA ASSISTÊNCIA FARMACÊUTICA	33903200	0214000415	7.950.000	7.950.000	7.950.000	7.950.000		
	2123 -	GESTÃO DA ASSISTÊNCIA FARMACÊUTICA	33903200	0214000416	2.785.000	2.785.000	2.785.000	2.785.000		
	2123 -	GESTÃO DA ASSISTÊNCIA FARMACÊUTICA	33903200	0294040415	760.000	760.000	760.000	760.000		
	2123 -	GESTÃO DA ASSISTÊNCIA FARMACÊUTICA	33909200	0214000415	125.000	125.000	125.000	125.000		
Total de Programa						30.955.000	32.363.000	33.629.000	34.954.000	
Total de Órgão						30.955.000	32.363.000	33.629.000	34.954.000	
Total de SubFunção						30.955.000	32.363.000	33.629.000	34.954.000	
304 - VIGILÂNCIA SANITÁRIA										
230901 - FMS										
1039 - VIGILÂNCIA SANITÁRIA										
	2120 -	GESTÃO DA VIGILÂNCIA SANITÁRIA	33901400	0214010413	30.000	35.000	45.000	50.000		
	2120 -	GESTÃO DA VIGILÂNCIA SANITÁRIA	33903000	0214010413	50.000	60.000	70.000	80.000		
	2120 -	GESTÃO DA VIGILÂNCIA SANITÁRIA	33903300	0214010413	23.000	26.000	29.000	31.000		
	2120 -	GESTÃO DA VIGILÂNCIA SANITÁRIA	33903900	0214010413	471.000	451.000	411.000	401.000		
	2120 -	GESTÃO DA VIGILÂNCIA SANITÁRIA	33909200	0214010413	21.000	28.000	25.000	23.000		
305 - VIGILÂNCIA EPIDEMIOLÓGICA										
230901 - FMS										
1042 - VIGILÂNCIA EPIDEMIOLÓGICA E AMBIENTAL										
	1034 -	EXPANSÃO DA VIGILÂNCIA EPIDEMIOLÓGICA E AMBIENTAL	44905100	0202000000	1.200.000	0	0	0		
	1034 -	EXPANSÃO DA VIGILÂNCIA EPIDEMIOLÓGICA E AMBIENTAL	44905200	0214000417	250.000	0	0	0		
	2116 -	PESSOAL E ENCARGOS SOCIAIS DA VIGILÂNCIA EPIDEMIOLÓGICA E AMBIENTAL	31900400	0202000000	1.600.000	0	0	0		
	2116 -	PESSOAL E ENCARGOS SOCIAIS DA VIGILÂNCIA EPIDEMIOLÓGICA E AMBIENTAL	31901100	0202000000	0	1.000.000	1.000.000	1.000.000		
	2116 -	PESSOAL E ENCARGOS SOCIAIS DA VIGILÂNCIA EPIDEMIOLÓGICA E AMBIENTAL	31901100	0214000413	2.000.000	2.500.000	3.000.000	3.500.000		
	2116 -	PESSOAL E ENCARGOS SOCIAIS DA VIGILÂNCIA EPIDEMIOLÓGICA E AMBIENTAL	31901300	0100000000	340.000	865.000	1.460.000	2.170.000		
	2116 -	PESSOAL E ENCARGOS SOCIAIS DA VIGILÂNCIA EPIDEMIOLÓGICA E AMBIENTAL	33904600	0202000000	470.000	540.000	620.000	710.000		
	2116 -	PESSOAL E ENCARGOS SOCIAIS DA VIGILÂNCIA EPIDEMIOLÓGICA E AMBIENTAL	33904900	0202000000	2.400.000	3.000.000	3.500.000	4.000.000		
	2121 -	GESTÃO DA VIGILÂNCIA EPIDEMIOLÓGICA E AMBIENTAL	33503000	0214030413	32.000	32.000	32.000	32.000		
	2121 -	GESTÃO DA VIGILÂNCIA EPIDEMIOLÓGICA E AMBIENTAL	33503600	0214030413	32.000	32.000	32.000	32.000		
	2121 -	GESTÃO DA VIGILÂNCIA EPIDEMIOLÓGICA E AMBIENTAL	33503900	0214030413	9.000	9.000	9.000	9.000		
	2121 -	GESTÃO DA VIGILÂNCIA EPIDEMIOLÓGICA E AMBIENTAL	33901400	0214020413	40.000	40.000	40.000	40.000		
	2121 -	GESTÃO DA VIGILÂNCIA EPIDEMIOLÓGICA E AMBIENTAL	33903000	0214000413	4.000.000	4.500.000	5.000.000	5.500.000		
	2121 -	GESTÃO DA VIGILÂNCIA EPIDEMIOLÓGICA E AMBIENTAL	33903000	0214020413	100.000	100.000	100.000	100.000		
	2121 -	GESTÃO DA VIGILÂNCIA EPIDEMIOLÓGICA E AMBIENTAL	33903000	0294040413	88.000	88.000	88.000	88.000		
	2121 -	GESTÃO DA VIGILÂNCIA EPIDEMIOLÓGICA E AMBIENTAL	33903000	0294041413	240.000	279.000	285.000	287.000		
	2121 -	GESTÃO DA VIGILÂNCIA EPIDEMIOLÓGICA E AMBIENTAL	33903300	0214020413	50.000	50.000	50.000	50.000		
	2121 -	GESTÃO DA VIGILÂNCIA EPIDEMIOLÓGICA E AMBIENTAL	33903600	0214000413	50.000	50.000	50.000	50.000		
	2121 -	GESTÃO DA VIGILÂNCIA EPIDEMIOLÓGICA E AMBIENTAL	33903600	0214020413	30.000	30.000	30.000	30.000		
	2121 -	GESTÃO DA VIGILÂNCIA EPIDEMIOLÓGICA E AMBIENTAL	33903900	0202000000	2.500.000	2.500.000	2.500.000	2.500.000		
	2121 -	GESTÃO DA VIGILÂNCIA EPIDEMIOLÓGICA E AMBIENTAL	33903900	0214000413	4.163.000	4.078.000	3.383.000	2.483.000		
	2121 -	GESTÃO DA VIGILÂNCIA EPIDEMIOLÓGICA E AMBIENTAL	33903900	0214020413	300.000	300.000	300.000	300.000		



Prefeitura de Manaus
Plano Plurianual – PPA 2010/2013
2637 - UGs por Função e Subfunção - Analítico

Anexo XIII

Metas Financeiras R\$

Função	SubFunção	Órgão	Programa	Ação	Despesa	FR	2010	2011	2012	2013
	2121		GESTÃO DA VIGILÂNCIA EPIDEMIOLÓGICA E AMBIENTAL		33909200	0214000413	10.000	10.000	10.000	10.000
	2121		GESTÃO DA VIGILÂNCIA EPIDEMIOLÓGICA E AMBIENTAL		44505200	0214030413	9.000	9.000	9.000	9.000
	2121		GESTÃO DA VIGILÂNCIA EPIDEMIOLÓGICA E AMBIENTAL		44905200	0214000413	1.100.000	300.000	300.000	300.000
	2121		GESTÃO DA VIGILÂNCIA EPIDEMIOLÓGICA E AMBIENTAL		44905200	0214020413	113.000	113.000	113.000	113.000
	2124		REFORMA E AMPLIAÇÃO DA VIGILÂNCIA EPIDEMIOLÓGICA AMBIENTAL		33903900	0214000413	300.000	300.000	300.000	300.000
	2124		REFORMA E AMPLIAÇÃO DA VIGILÂNCIA EPIDEMIOLÓGICA AMBIENTAL		44905200	0214000413	500.000	500.000	500.000	500.000
Total de Programa							21.926.000	21.225.000	22.711.000	24.113.000
Total de Órgão							21.926.000	21.225.000	22.711.000	24.113.000
Total de SubFunção							21.926.000	21.225.000	22.711.000	24.113.000
Total de Função							431.067.000	444.136.000	482.563.000	526.717.000
11 - TRABALHO										
122 - ADMINISTRAÇÃO GERAL										
210101 - SEMTRAD										
4002 - PROGRAMA DE GESTÃO ADMINISTRATIVA										
	2046		CONTRATAÇÃO DE SERVIÇOS PARA MANUTENÇÃO FUNCIONAL		33903900	0100000000	1.255.000	1.257.000	1.298.000	1.405.000
	2055		SUPRIMENTOS DE MATERIAIS OU EQUIPAMENTOS PARA MANUTENÇÃO FUNCIONAL		33903000	0100000000	60.000	60.000	77.000	89.000
	2055		SUPRIMENTOS DE MATERIAIS OU EQUIPAMENTOS PARA MANUTENÇÃO FUNCIONAL		44905200	0100000000	49.000	50.000	61.000	74.000
	2056		FOLHA DE PESSOAL E ENCARGOS SOCIAIS		31900400	0100000000	533.000	533.000	558.000	605.000
	2056		FOLHA DE PESSOAL E ENCARGOS SOCIAIS		31901100	0100000000	1.820.000	1.820.000	1.914.000	2.413.000
	2056		FOLHA DE PESSOAL E ENCARGOS SOCIAIS		31901300	0100000000	353.000	377.000	404.000	439.000
Total de Programa							4.070.000	4.097.000	4.312.000	5.025.000
Total de Órgão							4.070.000	4.097.000	4.312.000	5.025.000
Total de SubFunção							4.070.000	4.097.000	4.312.000	5.025.000
334 - FOMENTO AO TRABALHO										
210101 - SEMTRAD										
1020 - ECONOMIA SOLIDÁRIA										
	1031		IMPLANTAÇÃO DO CENTRO PÚBLICO DE ECONOMIA SOLIDÁRIA		33903000	0100000000	50.000	0	0	0
	1031		IMPLANTAÇÃO DO CENTRO PÚBLICO DE ECONOMIA SOLIDÁRIA		33903600	0124000240	70.000	0	0	0
	1031		IMPLANTAÇÃO DO CENTRO PÚBLICO DE ECONOMIA SOLIDÁRIA		33903900	0100000000	10.000	15.000	20.000	22.000
	1031		IMPLANTAÇÃO DO CENTRO PÚBLICO DE ECONOMIA SOLIDÁRIA		33903900	0124000240	280.000	0	0	0
	1031		IMPLANTAÇÃO DO CENTRO PÚBLICO DE ECONOMIA SOLIDÁRIA		44905200	0100000000	10.000	15.000	17.000	17.000
	1031		IMPLANTAÇÃO DO CENTRO PÚBLICO DE ECONOMIA SOLIDÁRIA		44905200	0124000240	150.000	0	0	0
	2125		MANUTENÇÃO DO CENTRO PÚBLICO DE ECONOMIA SOLIDÁRIA		33903000	0100000000	7.000	15.000	25.000	35.000
	2125		MANUTENÇÃO DO CENTRO PÚBLICO DE ECONOMIA SOLIDÁRIA		33903200	0100000000	5.000	12.000	25.000	35.000
	2125		MANUTENÇÃO DO CENTRO PÚBLICO DE ECONOMIA SOLIDÁRIA		44905200	0100000000	20.000	25.000	28.000	40.000
Total de Programa							602.000	82.000	115.000	149.000
1056 - APOIO AS ATIVIDADES DE QUALIFICAÇÃO PROFISSIONAL										
	2127		PROGRAMA MUNICIPAL DE QUALIFICAÇÃO PROFISSIONAL		33903000	0100000000	13.000	20.000	30.000	50.000
	2127		PROGRAMA MUNICIPAL DE QUALIFICAÇÃO PROFISSIONAL		33903600	0100000000	10.000	20.000	35.000	55.000
	2127		PROGRAMA MUNICIPAL DE QUALIFICAÇÃO PROFISSIONAL		33903900	0100000000	20.000	30.000	40.000	60.000
	2129		MANUTENÇÃO DOS TELECENTROS		33903000	0100000000	15.000	25.000	50.000	70.000
	2129		MANUTENÇÃO DOS TELECENTROS		33903900	0100000000	15.000	25.000	35.000	50.000
	2133		PROGRAMA MANAUS BILINGUE COPA 2014		33903900	0100000000	84.000	84.000	97.000	0
	2133		PROGRAMA MANAUS BILINGUE COPA 2014		33903900	0124000238	4.272.000	4.272.000	4.272.000	0
	2267		PROJOVEM TRABALHADOR		33903000	0124000233	300.000	300.000	300.000	300.000
	2267		PROJOVEM TRABALHADOR		33903900	0124000233	900.000	900.000	900.000	900.000
	2267		PROJOVEM TRABALHADOR		44905200	0100000000	58.000	58.000	58.000	68.000
	2267		PROJOVEM TRABALHADOR		44905200	0124000233	315.000	315.000	315.000	315.000
Total de Programa							6.002.000	6.049.000	6.132.000	1.868.000
1057 - APOIO AO EMPREENDEDORISMO LOCAL										
	1035		IMPLANTAÇÃO DE AGÊNCIAS DE DESENVOLVIMENTO LOCAL - ADL'S		33903000	0100000000	17.000	0	0	0
	1035		IMPLANTAÇÃO DE AGÊNCIAS DE DESENVOLVIMENTO LOCAL - ADL'S		33903600	0100000000	14.000	0	0	0
	1035		IMPLANTAÇÃO DE AGÊNCIAS DE DESENVOLVIMENTO LOCAL - ADL'S		33903900	0100000000	15.000	0	0	0
	1035		IMPLANTAÇÃO DE AGÊNCIAS DE DESENVOLVIMENTO LOCAL - ADL'S		44905200	0100000000	14.000	0	0	0
	2138		MANUTENÇÃO DAS AGÊNCIAS DE DESENVOLVIMENTO LOCAL - ADL'S		33903000	0100000000	20.000	35.000	51.000	72.000
	2138		MANUTENÇÃO DAS AGÊNCIAS DE DESENVOLVIMENTO LOCAL - ADL'S		33903900	0100000000	24.000	40.000	80.000	110.000
	2139		ORGANIZAÇÃO DE CADEIAS E ARRANJOS PRODUTIVOS LOCAIS		33903000	0100000000	25.000	50.000	81.000	110.000
	2139		ORGANIZAÇÃO DE CADEIAS E ARRANJOS PRODUTIVOS LOCAIS		33903900	0100000000	25.000	30.000	41.000	77.000
Total de Programa							154.000	155.000	253.000	369.000
1059 - APOIO AO DESENVOLVIMENTO SOCIAL DO TRABALHADOR										
	2143		APOIO A GESTÃO DO SINE/MANAUS		33901400	0124000239	5.000	5.000	5.000	5.000
	2143		APOIO A GESTÃO DO SINE/MANAUS		33903000	0124000239	209.000	209.000	209.000	209.000
	2143		APOIO A GESTÃO DO SINE/MANAUS		33903300	0124000239	10.000	10.000	10.000	10.000
	2143		APOIO A GESTÃO DO SINE/MANAUS		33903900	0100000000	180.000	180.000	192.000	250.000
	2143		APOIO A GESTÃO DO SINE/MANAUS		33903900	0124000239	1.337.000	1.337.000	1.337.000	1.337.000
	2143		APOIO A GESTÃO DO SINE/MANAUS		44905200	0124000239	173.000	173.000	173.000	173.000
	2144		OBSERVATÓRIO DO TRABALHADOR		33903000	0100000000	20.000	30.000	52.000	71.000



Prefeitura de Manaus
Plano Plurianual – PPA 2010/2013
2637 - UGs por Função e Subfunção - Analítico

Anexo XIII

Metas Financeiras R\$

Função	SubFunção	Órgão	Programa	Ação	Despesa	FR	2010	2011	2012	2013
						Total de Programa	2.236.000	2.287.000	2.310.000	2.487.000
						Total de Órgão	8.994.000	8.543.000	8.810.000	4.843.000
390901 - FUMIPEQ										
1047 - CONCESSÃO DE EMPRÉSTIMOS E FINANCIAMENTOS										
			2176 -	CONCESSÃO DE EMPRÉSTIMOS E FINANCIAMENTOS	33903200	0210000355	160.000	170.000	170.000	160.000
			2176 -	CONCESSÃO DE EMPRÉSTIMOS E FINANCIAMENTOS	45906600	0210000355	13.299.000	16.361.000	19.566.000	23.131.000
						Total de Programa	13.459.000	16.531.000	19.736.000	23.291.000
4002 - PROGRAMA DE GESTÃO ADMINISTRATIVA										
			2155 -	SUPRIMENTOS DE MATERIAIS OU EQUIPAMENTOS PARA MANUTENÇÃO FUNCIONAL DO FUMIPEQ	33903000	0210000355	100.000	120.000	110.000	100.000
			2155 -	SUPRIMENTOS DE MATERIAIS OU EQUIPAMENTOS PARA MANUTENÇÃO FUNCIONAL DO FUMIPEQ	33909200	0210000355	5.000	5.000	5.000	5.000
			2155 -	SUPRIMENTOS DE MATERIAIS OU EQUIPAMENTOS PARA MANUTENÇÃO FUNCIONAL DO FUMIPEQ	44905200	0210000355	200.000	250.000	300.000	200.000
			2155 -	SUPRIMENTOS DE MATERIAIS OU EQUIPAMENTOS PARA MANUTENÇÃO FUNCIONAL DO FUMIPEQ	44909200	0210000355	5.000	5.000	5.000	5.000
			2156 -	CONTRATAÇÃO DE SERVIÇOS PARA MUNENTÇÃO FUNCIONAL DO FUMIPEQ	33903500	0210000355	100.000	150.000	200.000	150.000
			2156 -	CONTRATAÇÃO DE SERVIÇOS PARA MUNENTÇÃO FUNCIONAL DO FUMIPEQ	33903600	0210000355	72.000	80.000	85.000	90.000
			2156 -	CONTRATAÇÃO DE SERVIÇOS PARA MUNENTÇÃO FUNCIONAL DO FUMIPEQ	33903900	0210000355	1.054.000	1.154.000	1.154.000	1.054.000
			2156 -	CONTRATAÇÃO DE SERVIÇOS PARA MUNENTÇÃO FUNCIONAL DO FUMIPEQ	33909200	0210000355	5.000	5.000	5.000	5.000
						Total de Programa	1.541.000	1.769.000	1.864.000	1.609.000
						Total de Órgão	15.000.000	18.300.000	21.600.000	24.900.000
						Total de SubFunção	23.994.000	26.843.000	30.410.000	29.743.000
						Total de Função	28.064.000	30.940.000	34.722.000	34.768.000
12 - EDUCAÇÃO										
122 - ADMINISTRAÇÃO GERAL										
180101 - SEMED										
4002 - PROGRAMA DE GESTÃO ADMINISTRATIVA										
			1047 -	AMPLIAÇÃO DA SEDE DA SEMED	44905100	0101000000	0	5.000.000	0	0
						Total de Programa	0	5.000.000	0	0
						Total de Órgão	0	5.000.000	0	0
						Total de SubFunção	0	5.000.000	0	0
243 - ASSISTÊNCIA À CRIANÇA E AO ADOLESCENTE										
180101 - SEMED										
1041 - AÇÕES COMPLEMENTARES AO ENSINO										
			2179 -	MANUTENÇÃO DO PROGRAMA BOLSA ESCOLA MUNICIPAL	33901800	0101000000	1.000.000	1.100.000	1.200.000	1.500.000
						Total de Programa	1.000.000	1.100.000	1.200.000	1.500.000
						Total de Órgão	1.000.000	1.100.000	1.200.000	1.500.000
						Total de SubFunção	1.000.000	1.100.000	1.200.000	1.500.000
301 - ATENÇÃO BÁSICA										
180101 - SEMED										
1041 - AÇÕES COMPLEMENTARES AO ENSINO										
			2177 -	MANUTENÇÃO DO PROGRAMA SAÚDE DO ESCOLAR	33903000	0101000000	100.000	110.000	130.000	150.000
			2177 -	MANUTENÇÃO DO PROGRAMA SAÚDE DO ESCOLAR	33903200	0101000000	100.000	110.000	130.000	150.000
			2177 -	MANUTENÇÃO DO PROGRAMA SAÚDE DO ESCOLAR	33903900	0101000000	100.000	110.000	130.000	150.000
						Total de Programa	300.000	330.000	390.000	450.000
						Total de Órgão	300.000	330.000	390.000	450.000
						Total de SubFunção	300.000	330.000	390.000	450.000
306 - ALIMENTAÇÃO E NUTRIÇÃO										
180101 - SEMED										
1041 - AÇÕES COMPLEMENTARES AO ENSINO										
			2170 -	MANUTENÇÃO DO PROGRAMA NACIONAL DE ALIMENTAÇÃO ESCOLAR (ENSINO FUNDAMENTAL) - PNAEF	33903000	0101000000	8.000.000	8.200.000	8.300.000	8.500.000
			2170 -	MANUTENÇÃO DO PROGRAMA NACIONAL DE ALIMENTAÇÃO ESCOLAR (ENSINO FUNDAMENTAL) - PNAEF	33903000	0115000173	10.000.000	11.000.000	12.000.000	13.000.000
			2171 -	MANUTENÇÃO DO PROGRAMA NACIONAL DE ALIMENTAÇÃO ESCOLAR - CRECHE - PNAEC	33903000	0115000178	154.000	158.000	171.000	185.000
			2172 -	MANUTENÇÃO DO PROGRAMA NACIONAL DE ALIMENTAÇÃO ESCOLAR - PRÉ-ESCOLA - PNAEP	33903000	0115000177	2.050.000	2.100.000	2.205.000	2.300.000
			2173 -	MANUTENÇÃO DO PROGRAMA NACIONAL DE ALIMENTAÇÃO ESCOLAR INDÍGENA - PNAEI	33903000	0115000179	20.000	22.000	24.000	26.000
			2174 -	MANUTENÇÃO DO PROGRAMA NACIONAL DE ALIMENTAÇÃO ESCOLAR - EJA - PNAE EJA	33903000	0115000181	660.000	690.000	720.000	750.000
			2175 -	MANUTENÇÃO DO PROGRAMA NACIONAL DE ALIMENTAÇÃO ESCOLAR - ENSINO MÉDIO - PNAEM	33903000	0115000182	170.000	180.000	190.000	200.000
						Total de Programa	21.054.000	22.350.000	23.610.000	24.961.000
						Total de Órgão	21.054.000	22.350.000	23.610.000	24.961.000
						Total de SubFunção	21.054.000	22.350.000	23.610.000	24.961.000
361 - ENSINO FUNDAMENTAL										
180101 - SEMED										
1031 - ENSINO FUNDAMENTAL DE QUALIDADE										
			1020 -	CONSTRUÇÃO DE ESCOLAS DO ENSINO FUNDAMENTAL	44905100	0101000000	3.000	3.870.000	9.610.000	1.835.000
			1020 -	CONSTRUÇÃO DE ESCOLAS DO ENSINO FUNDAMENTAL	44905100	0116000000	2.000.000	2.000.000	2.000.000	2.000.000
			1020 -	CONSTRUÇÃO DE ESCOLAS DO ENSINO FUNDAMENTAL	44905100	0120000000	3.000.000	3.000.000	3.000.000	3.000.000
			1022 -	AMPLIAÇÃO DE ESCOLAS DO ENSINO FUNDAMENTAL	44905100	0101000000	500.000	510.000	530.000	550.000
			1023 -	CONSTRUÇÃO DE ESCOLAS INDÍGENAS	44905100	0101000000	100.000	110.000	130.000	150.000
			1024 -	DESAPROPRIAÇÃO DE IMÓVEIS PARA IMPLANTAÇÃO DE ESCOLAS	44906100	0101000000	2.500.000	2.600.000	2.800.000	3.000.000
			1024 -	DESAPROPRIAÇÃO DE IMÓVEIS PARA IMPLANTAÇÃO DE ESCOLAS	44909300	0101000000	500.000	510.000	530.000	550.000
			1025 -	FORMAÇÃO DE DOCENTES EM NÍVEL SUPERIOR (GRADUAÇÃO/POS-GRADUAÇÃO)	33903900	0101000000	4.000.000	4.200.000	4.300.000	4.500.000
			1026 -	REFORMA E AMPLIAÇÃO DAS INSTALAÇÕES DA GERÊNCIA DE TECNOLOGIA EDUCACIONAL - GTE	33903900	0101000000	0	2.000.000	4.000.000	0
			1026 -	REFORMA E AMPLIAÇÃO DAS INSTALAÇÕES DA GERÊNCIA	44905100	0101000000	0	2.000.000	4.000.000	0



Prefeitura de Manaus
Plano Plurianual – PPA 2010/2013
2637 - UGs por Função e Subfunção - Analítico

Anexo XIII

Metas Financeiras R\$

Função	SubFunção	Órgão	Programa	Ação	Despesa	FR	2010	2011	2012	2013
			DE TECNOLOGIA EDUCACIONAL - GTE							
	1027 -		REFORMA E AMPLIAÇÃO DAS INSTALAÇÕES DA DIVISÃO DE DESENVOLVIMENTO PROFISSIONAL DO MAGISTÉRIO - DDPM	33903900	0101000000		0	3.000.000	4.000.000	0
	1028 -		IMPLEMENTAÇÃO DE PROGRAMAS E PROJETOS PEDAGÓGICOS DO ENSINO FUNDAMENTAL	33903000	0101000000		1.000.000	1.100.000	1.300.000	1.500.000
	1028 -		IMPLEMENTAÇÃO DE PROGRAMAS E PROJETOS PEDAGÓGICOS DO ENSINO FUNDAMENTAL	33903000	0115000180		960.000	0	0	0
	1028 -		IMPLEMENTAÇÃO DE PROGRAMAS E PROJETOS PEDAGÓGICOS DO ENSINO FUNDAMENTAL	33903000	0115000183		2.400.000	2.800.000	3.200.000	3.600.000
	1028 -		IMPLEMENTAÇÃO DE PROGRAMAS E PROJETOS PEDAGÓGICOS DO ENSINO FUNDAMENTAL	33903900	0101000000		1.000.000	1.100.000	1.300.000	1.500.000
	1028 -		IMPLEMENTAÇÃO DE PROGRAMAS E PROJETOS PEDAGÓGICOS DO ENSINO FUNDAMENTAL	33903900	0115000180		3.000.000	0	0	0
	1028 -		IMPLEMENTAÇÃO DE PROGRAMAS E PROJETOS PEDAGÓGICOS DO ENSINO FUNDAMENTAL	33903900	0115000183		3.000.000	3.500.000	4.000.000	4.500.000
	1028 -		IMPLEMENTAÇÃO DE PROGRAMAS E PROJETOS PEDAGÓGICOS DO ENSINO FUNDAMENTAL	44905200	0101000000		2.000.000	2.100.000	2.300.000	2.500.000
	1028 -		IMPLEMENTAÇÃO DE PROGRAMAS E PROJETOS PEDAGÓGICOS DO ENSINO FUNDAMENTAL	44905200	0115000183		600.000	700.000	800.000	900.000
	1029 -		IMPLEMENTAÇÃO DO PROGRAMA DE AVALIAÇÃO DE DESEMPENHO DA EDUCAÇÃO MUNICIPAL	33903900	0100000000		1.000.000	1.200.000	1.300.000	1.500.000
	1029 -		IMPLEMENTAÇÃO DO PROGRAMA DE AVALIAÇÃO DE DESEMPENHO DA EDUCAÇÃO MUNICIPAL	33903900	0101000000		2.000.000	2.200.000	2.300.000	2.500.000
	2087 -		LOCAÇÃO DE IMÓVEIS PARA O FUNCIONAMENTO DE ESCOLAS DO ENSINO FUNDAMENTAL	33903600	0119000000		3.500.000	4.000.000	4.500.000	5.000.000
	2087 -		LOCAÇÃO DE IMÓVEIS PARA O FUNCIONAMENTO DE ESCOLAS DO ENSINO FUNDAMENTAL	33903900	0119000000		1.500.000	2.000.000	2.500.000	3.000.000
	2088 -		PROGRAMA DINHEIRO DIRETO NA ESCOLA - PDDE	33903000	0115000172		1.750.000	1.850.000	1.950.000	2.000.000
	2088 -		PROGRAMA DINHEIRO DIRETO NA ESCOLA - PDDE	33903900	0115000172		1.400.000	1.480.000	1.560.000	1.600.000
	2088 -		PROGRAMA DINHEIRO DIRETO NA ESCOLA - PDDE	44905200	0115000172		350.000	370.000	390.000	400.000
	2091 -		SUPRIMENTO DE MATERIAL PERMANENTE E DE CONSUMO PARA O ENSINO FUNDAMENTAL	33903000	0101000000		2.000.000	2.200.000	2.300.000	2.500.000
	2091 -		SUPRIMENTO DE MATERIAL PERMANENTE E DE CONSUMO PARA O ENSINO FUNDAMENTAL	44905200	0101000000		4.000.000	4.200.000	4.300.000	4.500.000
	2092 -		MANUTENÇÃO DO ENSINO FUNDAMENTAL	33903900	0101000000		6.000.000	6.200.000	6.300.000	6.500.000
	2092 -		MANUTENÇÃO DO ENSINO FUNDAMENTAL	33903900	0115000171		8.000.000	9.000.000	10.200.000	11.500.000
	2092 -		MANUTENÇÃO DO ENSINO FUNDAMENTAL	33903900	0119000000		25.700.000	27.300.000	29.700.000	31.000.000
	2093 -		PESSOAL DO ENSINO FUNDAMENTAL	31900400	0118000000		12.000.000	13.000.000	14.000.000	15.000.000
	2093 -		PESSOAL DO ENSINO FUNDAMENTAL	31900400	0119000000		4.000.000	4.500.000	5.000.000	5.500.000
	2093 -		PESSOAL DO ENSINO FUNDAMENTAL	31901100	0101000000		40.000.000	40.000.000	40.000.000	40.000.000
	2093 -		PESSOAL DO ENSINO FUNDAMENTAL	31901100	0118000000		115.000.000	126.000.000	136.100.000	149.200.000
	2093 -		PESSOAL DO ENSINO FUNDAMENTAL	31901100	0119000000		10.000.000	11.000.000	12.000.000	13.000.000
	2093 -		PESSOAL DO ENSINO FUNDAMENTAL	31901300	0118000000		17.519.000	18.664.600	20.376.400	21.611.800
	2093 -		PESSOAL DO ENSINO FUNDAMENTAL	31901300	0119000000		4.034.000	4.435.000	4.638.000	5.040.000
	2093 -		PESSOAL DO ENSINO FUNDAMENTAL	33901400	0194000303		100.000	100.000	100.000	100.000
	2093 -		PESSOAL DO ENSINO FUNDAMENTAL	33904600	0101000000		10.000.000	10.000.000	10.000.000	10.000.000
	2093 -		PESSOAL DO ENSINO FUNDAMENTAL	33904600	0119000000		15.000.000	16.000.000	18.000.000	20.000.000
	2093 -		PESSOAL DO ENSINO FUNDAMENTAL	33904900	0119000000		6.000.000	6.500.000	7.000.000	7.500.000
	2094 -		REFORMA DE ESCOLAS DO ENSINO FUNDAMENTAL	33903900	0101000000		1.400.000	1.480.000	1.640.000	1.800.000
	2096 -		UNIFORME ESCOLAR PARA O ENSINO FUNDAMENTAL	33903200	0101000000		7.000.000	7.200.000	7.300.000	7.500.000
	2098 -		MATERIAL ESCOLAR PARA O ENSINO FUNDAMENTAL	33903200	0115000171		2.488.000	2.000.000	900.000	0
	2098 -		MATERIAL ESCOLAR PARA O ENSINO FUNDAMENTAL	33903200	0119000000		4.000.000	5.000.000	5.500.000	6.000.000
	2100 -		REALIZAÇÃO DE EVENTOS E ATIVIDADES PEDAGÓGICAS DO ENSINO FUNDAMENTAL	33903000	0101000000		500.000	510.000	530.000	550.000
	2100 -		REALIZAÇÃO DE EVENTOS E ATIVIDADES PEDAGÓGICAS DO ENSINO FUNDAMENTAL	33903900	0101000000		1.000.000	1.100.000	1.300.000	1.500.000
	2102 -		FORMAÇÃO CONTINUADA DE DOCENTES E PEDAGOGOS	33903000	0101000000		100.000	110.000	130.000	150.000
	2102 -		FORMAÇÃO CONTINUADA DE DOCENTES E PEDAGOGOS	33903900	0101000000		900.000	910.000	930.000	950.000
					Total de Programa		334.804.000	365.609.600	400.544.400	407.486.800
1038 - ENSINO RURAL										
	1044 -		AMPLIAÇÃO DE ESCOLAS RURAIS	44905100	0120000000		2.000.000	2.000.000	3.000.000	4.000.000
	1045 -		CONSTRUÇÃO DE ESCOLAS RURAIS	44905100	0119000000		1.000.000	1.000.000	1.000.000	1.000.000
	1045 -		CONSTRUÇÃO DE ESCOLAS RURAIS	44905100	0120000000		1.000.000	1.000.000	1.000.000	1.000.000
	2166 -		MANUTENÇÃO DO PROGRAMA TRANSPORTE DO ESCOLAR	33903000	0115000175		50.000	80.000	100.000	150.000
	2166 -		MANUTENÇÃO DO PROGRAMA TRANSPORTE DO ESCOLAR	33903000	0115000176		80.000	100.000	150.000	200.000
	2166 -		MANUTENÇÃO DO PROGRAMA TRANSPORTE DO ESCOLAR	33903900	0115000174		1.000.000	1.200.000	1.400.000	1.500.000
	2166 -		MANUTENÇÃO DO PROGRAMA TRANSPORTE DO ESCOLAR	33903900	0115000175		100.000	100.000	100.000	100.000
	2166 -		MANUTENÇÃO DO PROGRAMA TRANSPORTE DO ESCOLAR	33903900	0119000000		5.000.000	5.500.000	5.800.000	6.000.000
	2166 -		MANUTENÇÃO DO PROGRAMA TRANSPORTE DO ESCOLAR	33903900	0120000000		4.000.000	4.300.000	4.600.000	5.000.000
	2167 -		APOIO AO ENSINO RURAL	33903000	0101000000		100.000	110.000	130.000	150.000
	2167 -		APOIO AO ENSINO RURAL	33903900	0101000000		100.000	110.000	130.000	150.000
	2167 -		APOIO AO ENSINO RURAL	44905200	0101000000		2.000.000	2.200.000	2.300.000	2.500.000
	2168 -		REFORMA DE ESCOLAS RURAIS	33903900	0101000000		4.663.000	8.172.000	16.752.500	25.490.250
	2168 -		REFORMA DE ESCOLAS RURAIS	33903900	0119000000		4.000.000	1.800.000	200.000	500.000
					Total de Programa		25.093.000	27.672.000	36.662.500	47.740.250
4002 - PROGRAMA DE GESTÃO ADMINISTRATIVA										
	1046 -		FORMAÇÃO E CAPACITAÇÃO DE SERVIDORES TÉCNICO-ADMINISTRATIVOS DA SEMED	33903900	0101000000		100.000	110.000	130.000	150.000
	2180 -		MANUTENÇÃO DA SEDE E DEMAIS UNIDADES ADMINISTRATIVAS DA SEMED	33903900	0101000000		12.700.000	14.030.000	15.050.000	16.580.000
	2181 -		SUPRIMENTO DE MATERIAL PERMANENTE E DE CONSUMO PARA A SEDE DE DEMAIS UNIDADES ADMINISTRATIVAS DA SEDE	33903000	0101000000		1.000.000	1.200.000	1.300.000	1.500.000
	2181 -		SUPRIMENTO DE MATERIAL PERMANENTE E DE CONSUMO PARA A SEDE DE DEMAIS UNIDADES ADMINISTRATIVAS DA SEDE	44905200	0101000000		1.500.000	1.600.000	1.800.000	2.000.000
	2182 -		PESSOAL DA SEDE E DEMAIS UNIDADES ADMINISTRATIVAS DA SEMED	31900400	0101000000		4.000.000	4.300.000	4.700.000	5.000.000
	2182 -		PESSOAL DA SEDE E DEMAIS UNIDADES ADMINISTRATIVAS DA SEMED	31901100	0101000000		16.000.000	17.000.000	18.000.000	20.000.000



Prefeitura de Manaus
Plano Plurianual – PPA 2010/2013
2637 - UGs por Função e Subfunção - Analítico

Anexo XIII

Metas Financeiras R\$

Função	SubFunção	Órgão	Programa	Ação	Despesa	FR	2010	2011	2012	2013
	2182		PESSOAL DA SEDE E DEMAIS UNIDADES ADMINISTRATIVAS DA SEMED	31901300		0101000000	2.995.000	3.139.000	3.325.000	3.529.000
	2182		PESSOAL DA SEDE E DEMAIS UNIDADES ADMINISTRATIVAS DA SEMED	33904600		0101000000	3.000.000	3.080.000	3.200.000	4.000.000
	2182		PESSOAL DA SEDE E DEMAIS UNIDADES ADMINISTRATIVAS DA SEMED	33904900		0101000000	708.000	800.000	810.000	815.000
	2183		MANUTENÇÃO DO CONSELHO MUNICIPAL DE EDUCAÇÃO	33903000		0101000000	10.000	11.000	13.000	15.000
	2183		MANUTENÇÃO DO CONSELHO MUNICIPAL DE EDUCAÇÃO	33903900		0101000000	20.000	22.000	26.000	30.000
	2184		MANUTENÇÃO DOS CONSELHOS DE CONTROLE SOCIAL: CONSELHO MUNICIPAL DE ALIMENTAÇÃO ESCOLAR E CONSELHO MUNICIPAL DO FUNDEB	33903000		0101000000	50.000	51.000	53.000	55.000
	2184		MANUTENÇÃO DOS CONSELHOS DE CONTROLE SOCIAL: CONSELHO MUNICIPAL DE ALIMENTAÇÃO ESCOLAR E CONSELHO MUNICIPAL DO FUNDEB	33903900		0101000000	60.000	62.000	66.000	70.000
	2185		LOCAÇÃO DE IMÓVEIS PARA O FUNCIONAMENTO DE UNIDADES ADMINISTRATIVAS DA SEMED	33903600		0100000000	500.000	600.000	800.000	1.000.000
	2185		LOCAÇÃO DE IMÓVEIS PARA O FUNCIONAMENTO DE UNIDADES ADMINISTRATIVAS DA SEMED	33903900		0100000000	500.000	600.000	800.000	1.000.000
	2186		MANUTENÇÃO DAS AÇÕES DE INFORMÁTICA DA SEMED	33903000		0101000000	500.000	550.000	580.000	600.000
	2186		MANUTENÇÃO DAS AÇÕES DE INFORMÁTICA DA SEMED	33903900		0100000000	1.000.000	800.000	736.000	510.000
	2186		MANUTENÇÃO DAS AÇÕES DE INFORMÁTICA DA SEMED	33903900		0101000000	1.000.000	1.200.000	1.300.000	1.500.000
	2186		MANUTENÇÃO DAS AÇÕES DE INFORMÁTICA DA SEMED	44905200		0101000000	1.000.000	1.200.000	1.300.000	1.500.000
			Total de Programa				46.643.000	50.355.000	53.989.000	59.854.000
			Total de Órgão				406.540.000	443.636.600	491.195.900	515.081.050
			Total de SubFunção				406.540.000	443.636.600	491.195.900	515.081.050
364 - ENSINO SUPERIOR										
390101 - SEMTEC										
1018 - PROGRAMA BOLSA UNIVERSIDADE										
	1043		CONCESSÃO DE BOLSAS DE ESTUDOS A ESTUDANTES UNIVERSITÁRIOS DE BAIXA RENDA	33903000		0100000000	5.000	7.000	9.000	11.000
	1043		CONCESSÃO DE BOLSAS DE ESTUDOS A ESTUDANTES UNIVERSITÁRIOS DE BAIXA RENDA	33903900		0100000000	5.000	7.000	9.000	11.000
	1043		CONCESSÃO DE BOLSAS DE ESTUDOS A ESTUDANTES UNIVERSITÁRIOS DE BAIXA RENDA	44905200		0100000000	10.000	15.000	20.000	25.000
			Total de Programa				20.000	29.000	38.000	47.000
			Total de Órgão				20.000	29.000	38.000	47.000
			Total de SubFunção				20.000	29.000	38.000	47.000
365 - EDUCAÇÃO INFANTIL										
180101 - SEMED										
1030 - ATENDIMENTO EDUCACIONAL À CRIANÇA DE 0 A 5 ANOS										
	1036		DESAPROPRIAÇÃO DE IMÓVEIS PARA IMPLANTAÇÃO DE CRECHES E CMEIS	33909300		0101000000	100.000	110.000	130.000	150.000
	1036		DESAPROPRIAÇÃO DE IMÓVEIS PARA IMPLANTAÇÃO DE CRECHES E CMEIS	44906100		0101000000	900.000	910.000	930.000	950.000
	1037		CONSTRUÇÃO DE CRECHES MUNICIPAIS	44905100		0101000000	1.500.000	1.500.000	3.000.000	5.000.000
	1037		CONSTRUÇÃO DE CRECHES MUNICIPAIS	44905100		0119000000	1.000.000	0	0	0
	1037		CONSTRUÇÃO DE CRECHES MUNICIPAIS	44905100		0120000000	1.000.000	1.000.000	1.000.000	1.000.000
	1038		CONSTRUÇÃO DE CENTROS MUNICIPAIS DE EDUCAÇÃO INFANTIL - CMEIS	44905100		0101000000	1.500.000	1.400.000	1.400.000	30.000.000
	1038		CONSTRUÇÃO DE CENTROS MUNICIPAIS DE EDUCAÇÃO INFANTIL - CMEIS	44905100		0119000000	1.000.000	2.000.000	2.000.000	2.000.000
	1038		CONSTRUÇÃO DE CENTROS MUNICIPAIS DE EDUCAÇÃO INFANTIL - CMEIS	44905100		0120000000	1.000.000	1.000.000	1.000.000	1.000.000
	1039		AMPLIAÇÃO DE CENTROS MUNICIPAIS DE EDUCAÇÃO INFANTIL - CMEIS	44905200		0101000000	300.000	300.000	3.250.000	4.000.000
	1040		IMPLEMENTAÇÃO DE PROGRAMAS E PROJETOS PEDAGÓGICOS DA EDUCAÇÃO INFANTIL	33903000		0101000000	100.000	110.000	130.000	150.000
	1040		IMPLEMENTAÇÃO DE PROGRAMAS E PROJETOS PEDAGÓGICOS DA EDUCAÇÃO INFANTIL	33903900		0101000000	300.000	310.000	330.000	350.000
	1040		IMPLEMENTAÇÃO DE PROGRAMAS E PROJETOS PEDAGÓGICOS DA EDUCAÇÃO INFANTIL	44905200		0101000000	200.000	210.000	230.000	250.000
	2146		LOCAÇÃO DE IMÓVEIS PARA O FUNCIONAMENTO DE ESCOLAS DE EDUCAÇÃO INFANTIL	33903600		0119000000	3.500.000	4.000.000	4.500.000	5.000.000
	2146		LOCAÇÃO DE IMÓVEIS PARA O FUNCIONAMENTO DE ESCOLAS DE EDUCAÇÃO INFANTIL	33903900		0119000000	1.500.000	2.000.000	2.500.000	3.000.000
	2147		PESSOAL DA EDUCAÇÃO INFANTIL	31900400		0118000000	1.030.000	1.200.000	1.500.000	1.700.000
	2147		PESSOAL DA EDUCAÇÃO INFANTIL	31900400		0119000000	235.000	300.000	350.000	400.000
	2147		PESSOAL DA EDUCAÇÃO INFANTIL	31901100		0118000000	23.000.000	24.000.000	26.000.000	27.000.000
	2147		PESSOAL DA EDUCAÇÃO INFANTIL	31901100		0119000000	7.000.000	7.500.000	8.000.000	8.500.000
	2147		PESSOAL DA EDUCAÇÃO INFANTIL	31901300		0118000000	2.235.000	2.360.000	2.380.000	2.670.000
	2147		PESSOAL DA EDUCAÇÃO INFANTIL	31901300		0119000000	1.150.000	1.370.000	1.480.000	1.700.000
	2147		PESSOAL DA EDUCAÇÃO INFANTIL	33904600		0119000000	4.000.000	4.300.000	4.800.000	5.200.000
	2147		PESSOAL DA EDUCAÇÃO INFANTIL	33904900		0119000000	1.000.000	1.200.000	1.300.000	1.400.000
	2149		MANUTENÇÃO DA EDUCAÇÃO INFANTIL	33903900		0101000000	2.000.000	2.200.000	2.300.000	2.500.000
	2149		MANUTENÇÃO DA EDUCAÇÃO INFANTIL	33903900		0115000171	4.000.000	4.500.000	4.900.000	5.500.000
	2149		MANUTENÇÃO DA EDUCAÇÃO INFANTIL	33903900		0119000000	8.700.000	9.650.000	10.570.000	11.800.000
	2150		REFORMA DE CENTROS MUNICIPAIS DE EDUCAÇÃO INFANTIL - CMEIS	33903900		0101000000	2.647.000	1.100.000	1.300.000	1.500.000
	2151		REALIZAÇÃO DE EVENTOS E ATIVIDADES PEDAGÓGICAS DA EDUCAÇÃO INFANTIL	33903000		0101000000	100.000	110.000	130.000	150.000
	2151		REALIZAÇÃO DE EVENTOS E ATIVIDADES PEDAGÓGICAS DA EDUCAÇÃO INFANTIL	33903900		0101000000	100.000	110.000	130.000	150.000
	2152		UNIFORME ESCOLAR PARA A EDUCAÇÃO INFANTIL	33903200		0101000000	1.000.000	1.200.000	1.300.000	1.500.000
	2153		MATERIAL ESCOLAR PARA A EDUCAÇÃO INFANTIL	33903200		0115000171	1.000.000	0	0	0
	2153		MATERIAL ESCOLAR PARA A EDUCAÇÃO INFANTIL	33903200		0119000000	1.000.000	2.200.000	2.300.000	2.500.000
	2154		REFORMA DE CRECHES MUNICIPAIS	33903900		0101000000	50.000	50.000	3.050.000	6.015.000
			Total de Programa				74.147.000	78.200.000	92.190.000	133.035.000
			Total de Órgão				74.147.000	78.200.000	92.190.000	133.035.000
			Total de SubFunção				74.147.000	78.200.000	92.190.000	133.035.000
366 - EDUCAÇÃO DE JOVENS E ADULTOS										
180101 - SEMED										



Prefeitura de Manaus
Plano Plurianual – PPA 2010/2013
2637 - UGs por Função e Subfunção - Analítico

Anexo XIII

Metas Financeiras R\$

Função	SubFunção	Órgão	Programa	Ação	Despesa	FR	2010	2011	2012	2013
1037 - EDUCAÇÃO E CIDADANIA										
	1042		IMPLANTAÇÃO DOS TELECENTROS DE INCLUSÃO DIGITAL	33903000	0101000000	200.000	300.000	400.000	500.000	
	1042		IMPLANTAÇÃO DOS TELECENTROS DE INCLUSÃO DIGITAL	33903900	0100000000	2.000.000	2.200.000	2.300.000	2.500.000	
	1042		IMPLANTAÇÃO DOS TELECENTROS DE INCLUSÃO DIGITAL	44905100	0100000000	5.000.000	5.200.000	5.300.000	5.400.000	
	1042		IMPLANTAÇÃO DOS TELECENTROS DE INCLUSÃO DIGITAL	44905100	0101000000	5.000.000	5.200.000	5.300.000	5.400.000	
	2161		MATERIAL DIDÁTICO ESPECÍFICO PARA A EJA	33903200	0120000000	1.050.000	1.772.000	1.571.000	1.353.000	
	2163		PESSOAL DA EDUCAÇÃO DE JOVENS E ADULTOS	31900400	0118000000	70.000	76.000	84.000	114.000	
	2163		PESSOAL DA EDUCAÇÃO DE JOVENS E ADULTOS	31901100	0118000000	4.000.000	4.500.000	5.450.000	5.995.000	
	2163		PESSOAL DA EDUCAÇÃO DE JOVENS E ADULTOS	31901300	0118000000	467.000	485.000	521.000	570.000	
	2163		PESSOAL DA EDUCAÇÃO DE JOVENS E ADULTOS	33904600	0119000000	570.000	600.000	650.000	700.000	
	2163		PESSOAL DA EDUCAÇÃO DE JOVENS E ADULTOS	33904900	0119000000	245.000	260.000	280.000	300.000	
	2164		REALIZAÇÃO DE EVENTOS E ATIVIDADES PEDAGÓGICAS DA EJA	33903000	0101000000	100.000	110.000	130.000	150.000	
	2164		REALIZAÇÃO DE EVENTOS E ATIVIDADES PEDAGÓGICAS DA EJA	33903900	0101000000	100.000	110.000	130.000	150.000	
	2165		IMPLEMENTAÇÃO DE PROGRAMAS E PROJETOS PEDAGÓGICOS DA EJA	33903000	0101000000	200.000	210.000	230.000	25.000	
	2165		IMPLEMENTAÇÃO DE PROGRAMAS E PROJETOS PEDAGÓGICOS DA EJA	33903900	0101000000	500.000	510.000	530.000	550.000	
	2165		IMPLEMENTAÇÃO DE PROGRAMAS E PROJETOS PEDAGÓGICOS DA EJA	44905200	0101000000	300.000	310.000	330.000	350.000	
Total de Programa							19.802.000	21.843.000	23.206.000	24.057.000
Total de Órgão							19.802.000	21.843.000	23.206.000	24.057.000
Total de SubFunção							19.802.000	21.843.000	23.206.000	24.057.000
367 - EDUCAÇÃO ESPECIAL										
180101 - SEMED										
1030 - ATENDIMENTO EDUCACIONAL À CRIANÇA DE 0 A 5 ANOS										
	2148		SUPRIMENTO DE MATERIAL PERMANENTE E DE CONSUMO PARA A EDUCAÇÃO ESPECIAL	33903000	0101000000	1.000.000	1.200.000	1.300.000	1.400.000	
	2148		SUPRIMENTO DE MATERIAL PERMANENTE E DE CONSUMO PARA A EDUCAÇÃO ESPECIAL	33903000	0119000000	790.000	1.106.400	1.827.600	2.045.200	
	2148		SUPRIMENTO DE MATERIAL PERMANENTE E DE CONSUMO PARA A EDUCAÇÃO ESPECIAL	44905200	0101000000	1.000.000	1.200.000	1.300.000	1.500.000	
Total de Programa							2.790.000	3.506.400	4.427.600	4.945.200
1036 - EDUCAÇÃO INCLUSIVA										
	1041		IMPLEMENTAÇÃO DE PROGRAMAS E PROJETOS PEDAGÓGICOS DA EDUCAÇÃO ESPECIAL	33903000	0101000000	1.000.000	1.010.000	1.030.000	1.050.000	
	1041		IMPLEMENTAÇÃO DE PROGRAMAS E PROJETOS PEDAGÓGICOS DA EDUCAÇÃO ESPECIAL	33903900	0101000000	1.400.000	1.490.000	1.670.000	1.850.000	
	1041		IMPLEMENTAÇÃO DE PROGRAMAS E PROJETOS PEDAGÓGICOS DA EDUCAÇÃO ESPECIAL	44905200	0101000000	100.000	110.000	130.000	150.000	
	2157		MANUTENÇÃO DO CENTRO MUNICIPAL DE EDUCAÇÃO ESPECIAL - CMEE	33903900	0101000000	3.000.000	3.200.000	3.300.000	3.500.000	
	2157		MANUTENÇÃO DO CENTRO MUNICIPAL DE EDUCAÇÃO ESPECIAL - CMEE	44905200	0101000000	2.000.000	1.850.000	2.300.000	2.500.000	
	2158		PESSOAL DA EDUCAÇÃO ESPECIAL	31901100	0118000000	1.000.000	1.200.000	1.400.000	1.500.000	
	2158		PESSOAL DA EDUCAÇÃO ESPECIAL	31901300	0118000000	114.000	116.000	121.000	142.000	
	2158		PESSOAL DA EDUCAÇÃO ESPECIAL	33904600	0119000000	160.000	170.000	180.000	200.000	
	2158		PESSOAL DA EDUCAÇÃO ESPECIAL	33904900	0119000000	40.000	43.000	46.000	50.000	
	2159		APOIO À EDUCAÇÃO ESPECIAL	33903000	0101000000	1.000.000	1.010.000	1.030.000	1.050.000	
	2159		APOIO À EDUCAÇÃO ESPECIAL	33903900	0101000000	1.000.000	1.010.000	1.030.000	1.050.000	
	2159		APOIO À EDUCAÇÃO ESPECIAL	44905200	0101000000	3.000.000	3.100.000	3.300.000	3.500.000	
	2160		REALIZAÇÃO DE EVENTOS E ATIVIDADES PEDAGÓGICAS DA EDUCAÇÃO ESPECIAL	33903000	0101000000	100.000	110.000	130.000	150.000	
	2160		REALIZAÇÃO DE EVENTOS E ATIVIDADES PEDAGÓGICAS DA EDUCAÇÃO ESPECIAL	33903900	0101000000	100.000	110.000	130.000	150.000	
Total de Programa							14.014.000	14.529.000	15.797.000	16.842.000
Total de Órgão							16.804.000	18.035.400	20.224.600	21.787.200
Total de SubFunção							16.804.000	18.035.400	20.224.600	21.787.200
Total de Função							539.667.000	590.524.000	652.054.500	720.918.250
13 - CULTURA										
122 - ADMINISTRAÇÃO GERAL										
580903 - FMC										
4002 - PROGRAMA DE GESTÃO ADMINISTRATIVA										
	4024		CONTRATAÇÃO DE SERVIÇOS PARA MANUTENÇÃO FUNCIONAL DO FUNDO MUNICIPAL DE CULTURA	33903600	0100000000	9.000	2.000	8.000	5.000	
	4024		CONTRATAÇÃO DE SERVIÇOS PARA MANUTENÇÃO FUNCIONAL DO FUNDO MUNICIPAL DE CULTURA	33903900	0100000000	11.000	8.000	10.000	15.000	
	4026		SUPRIMENTO DE MATERIAIS OU EQUIPAMENTOS PARA MANUTENÇÃO FUNCIONAL	33903000	0100000000	1.000	1.000	1.000	1.000	
	4026		SUPRIMENTO DE MATERIAIS OU EQUIPAMENTOS PARA MANUTENÇÃO FUNCIONAL	33909200	0100000000	2.000	2.000	2.000	2.000	
	4026		SUPRIMENTO DE MATERIAIS OU EQUIPAMENTOS PARA MANUTENÇÃO FUNCIONAL	44905200	0100000000	8.000	7.000	7.000	7.000	
Total de Programa							31.000	20.000	28.000	30.000
Total de Órgão							31.000	20.000	28.000	30.000
Total de SubFunção							31.000	20.000	28.000	30.000
391 - PATRIMÔNIO HISTÓRICO, ARTÍSTICO E ARQUEOLÓGICO										
580201 - MANAUSCULT										
1033 - PRESERVAÇÃO DO PATRIMÔNIO MATERIAL E IMATERIAL										
	3012		PRESERVAÇÃO DO PATRIMÔNIO CULTURAL MATERIAL E IMATERIAL DO MUNICÍPIO DE MANAUS	33903000	0100000000	4.000	4.000	4.000	4.000	
	3012		PRESERVAÇÃO DO PATRIMÔNIO CULTURAL MATERIAL E IMATERIAL DO MUNICÍPIO DE MANAUS	33903600	0100000000	38.000	40.000	60.000	65.000	
	3012		PRESERVAÇÃO DO PATRIMÔNIO CULTURAL MATERIAL E IMATERIAL DO MUNICÍPIO DE MANAUS	33903900	0100000000	40.000	45.000	50.000	55.000	
	3012		PRESERVAÇÃO DO PATRIMÔNIO CULTURAL MATERIAL E IMATERIAL DO MUNICÍPIO DE MANAUS	44905200	0100000000	25.000	38.000	47.000	52.000	



Prefeitura de Manaus
Plano Plurianual – PPA 2010/2013
2637 - UGs por Função e Subfunção - Analítico

Anexo XIII

Metas Financeiras R\$

Função	SubFunção	Órgão	Programa	Ação	Despesa	FR	2010	2011	2012	2013
						Total de Programa	107.000	127.000	161.000	176.000
						Total de Órgão	107.000	127.000	161.000	176.000
580902 - FUMPATRI										
1067 - GERENCIAMENTO DO PATRIMÔNIO HISTÓRICO E CULTURAL										
	4046	-	GESTÃO DO PATRIMÔNIO HISTÓRICO E CULTURAL		33903900	0100000000	50.000	53.000	56.000	59.000
						Total de Programa	50.000	53.000	56.000	59.000
						Total de Órgão	50.000	53.000	56.000	59.000
580903 - FMC										
1015 - DIFUSÃO CULTURAL										
	3025	-	IMPLANTAÇÃO DO PROJETO DE EDUCAÇÃO PATRIMONIAL		33903000	0100000000	2.000	2.000	2.000	2.000
	3025	-	IMPLANTAÇÃO DO PROJETO DE EDUCAÇÃO PATRIMONIAL		33903600	0100000000	12.000	15.000	22.000	27.000
	3025	-	IMPLANTAÇÃO DO PROJETO DE EDUCAÇÃO PATRIMONIAL		33903900	0100000000	29.000	5.000	5.000	6.000
						Total de Programa	43.000	22.000	29.000	35.000
						Total de Órgão	43.000	22.000	29.000	35.000
						Total de SubFunção	200.000	202.000	246.000	270.000
392 - DIFUSÃO CULTURAL										
580201 - MANAUSCULT										
1015 - DIFUSÃO CULTURAL										
	3006	-	INCENTIVO E APOIO AS MANIFESTAÇÕES ARTÍSTICAS E CULTURAIS		33903000	0100000000	5.000	5.000	5.000	5.000
	3006	-	INCENTIVO E APOIO AS MANIFESTAÇÕES ARTÍSTICAS E CULTURAIS		33903100	0100000000	1.000.000	1.100.000	1.200.000	1.256.000
	3006	-	INCENTIVO E APOIO AS MANIFESTAÇÕES ARTÍSTICAS E CULTURAIS		33903200	0100000000	10.000	10.000	10.000	10.000
	3006	-	INCENTIVO E APOIO AS MANIFESTAÇÕES ARTÍSTICAS E CULTURAIS		33903600	0100000000	10.000	10.000	10.000	10.000
	3006	-	INCENTIVO E APOIO AS MANIFESTAÇÕES ARTÍSTICAS E CULTURAIS		33903900	0100000000	200.000	200.000	200.000	200.000
	3006	-	INCENTIVO E APOIO AS MANIFESTAÇÕES ARTÍSTICAS E CULTURAIS		33904800	0100000000	50.000	55.000	65.000	70.000
	3006	-	INCENTIVO E APOIO AS MANIFESTAÇÕES ARTÍSTICAS E CULTURAIS		44905200	0100000000	10.000	10.000	10.000	10.000
	3007	-	IMPLANTAÇÃO DA ESCOLA DE ARTES DO PAÇO MUNICIPAL		33903000	0100000000	2.000	2.000	2.000	2.000
	3007	-	IMPLANTAÇÃO DA ESCOLA DE ARTES DO PAÇO MUNICIPAL		33903600	0100000000	30.000	35.000	36.000	40.000
	3007	-	IMPLANTAÇÃO DA ESCOLA DE ARTES DO PAÇO MUNICIPAL		33903900	0100000000	50.000	55.000	60.000	65.000
	3007	-	IMPLANTAÇÃO DA ESCOLA DE ARTES DO PAÇO MUNICIPAL		44905200	0100000000	100.000	100.000	80.000	50.000
	3029	-	CONSTRUÇÃO DE BIBLIOTECAS MUNICIPAIS		33903600	0100000000	2.000	0	0	0
	3029	-	CONSTRUÇÃO DE BIBLIOTECAS MUNICIPAIS		33903900	0100000000	10.000	0	0	0
	3029	-	CONSTRUÇÃO DE BIBLIOTECAS MUNICIPAIS		44905100	0100000000	5.000	0	0	0
	3029	-	CONSTRUÇÃO DE BIBLIOTECAS MUNICIPAIS		44905200	0100000000	5.000	0	0	0
	4013	-	MANUTENÇÃO DA BIBLIOTECA PÚBLICA MUNICIPAL		33903000	0100000000	15.000	16.000	17.000	19.000
	4013	-	MANUTENÇÃO DA BIBLIOTECA PÚBLICA MUNICIPAL		33903100	0100000000	5.000	5.000	5.000	5.000
	4013	-	MANUTENÇÃO DA BIBLIOTECA PÚBLICA MUNICIPAL		33903200	0100000000	5.000	5.000	5.000	5.000
	4013	-	MANUTENÇÃO DA BIBLIOTECA PÚBLICA MUNICIPAL		33903600	0100000000	5.000	5.000	5.000	5.000
	4013	-	MANUTENÇÃO DA BIBLIOTECA PÚBLICA MUNICIPAL		33903900	0100000000	5.000	5.000	5.000	5.000
	4013	-	MANUTENÇÃO DA BIBLIOTECA PÚBLICA MUNICIPAL		33909200	0100000000	1.000	1.000	1.000	1.000
	4013	-	MANUTENÇÃO DA BIBLIOTECA PÚBLICA MUNICIPAL		44905100	0100000000	10.000	10.000	10.000	10.000
	4013	-	MANUTENÇÃO DA BIBLIOTECA PÚBLICA MUNICIPAL		44905200	0100000000	20.000	20.000	20.000	20.000
	4014	-	PROMOÇÃO, REALIZAÇÃO E APOIO À EVENTOS FESTIVOS ARTÍSTICOS E CULTURAIS		33903000	0100000000	10.000	15.000	20.000	35.000
	4014	-	PROMOÇÃO, REALIZAÇÃO E APOIO À EVENTOS FESTIVOS ARTÍSTICOS E CULTURAIS		33903100	0100000000	10.000	12.000	15.000	20.000
	4014	-	PROMOÇÃO, REALIZAÇÃO E APOIO À EVENTOS FESTIVOS ARTÍSTICOS E CULTURAIS		33903200	0100000000	10.000	15.000	20.000	25.000
	4014	-	PROMOÇÃO, REALIZAÇÃO E APOIO À EVENTOS FESTIVOS ARTÍSTICOS E CULTURAIS		33903600	0100000000	800.000	850.000	900.000	950.000
	4014	-	PROMOÇÃO, REALIZAÇÃO E APOIO À EVENTOS FESTIVOS ARTÍSTICOS E CULTURAIS		33903900	0100000000	4.956.000	5.470.000	5.810.000	6.099.000
	4014	-	PROMOÇÃO, REALIZAÇÃO E APOIO À EVENTOS FESTIVOS ARTÍSTICOS E CULTURAIS		33909200	0100000000	100.000	100.000	100.000	100.000
	4028	-	MANUTENÇÃO DA ORQUESTRA SINFÔNICA VERDE		33903000	0100000000	15.000	15.000	15.000	15.000
	4028	-	MANUTENÇÃO DA ORQUESTRA SINFÔNICA VERDE		33903600	0100000000	5.000	5.000	5.000	5.000
	4028	-	MANUTENÇÃO DA ORQUESTRA SINFÔNICA VERDE		33903900	0100000000	5.000	5.000	5.000	5.000
	4028	-	MANUTENÇÃO DA ORQUESTRA SINFÔNICA VERDE		33904800	0100000000	300.000	310.000	320.000	340.000
	4028	-	MANUTENÇÃO DA ORQUESTRA SINFÔNICA VERDE		33909200	0100000000	1.000	1.000	1.000	1.000
	4028	-	MANUTENÇÃO DA ORQUESTRA SINFÔNICA VERDE		44905200	0100000000	55.000	45.000	35.000	25.000
						Total de Programa	7.822.000	8.492.000	8.992.000	9.408.000
1033 - PRESERVAÇÃO DO PATRIMÔNIO MATERIAL E IMATERIAL										
	4017	-	MANUTENÇÃO DO MUSEU DO HOMEM DO NORTE		33903000	0100000000	20.000	20.000	20.000	20.000
	4017	-	MANUTENÇÃO DO MUSEU DO HOMEM DO NORTE		33903600	0100000000	59.000	65.000	65.000	70.000
	4017	-	MANUTENÇÃO DO MUSEU DO HOMEM DO NORTE		33903900	0100000000	130.000	135.000	140.000	145.000
	4017	-	MANUTENÇÃO DO MUSEU DO HOMEM DO NORTE		44905200	0100000000	10.000	10.000	10.000	10.000
						Total de Programa	219.000	230.000	235.000	245.000
						Total de Órgão	8.041.000	8.722.000	9.227.000	9.653.000
580903 - FMC										
1015 - DIFUSÃO CULTURAL										
	3024	-	IMPLEMENTAÇÃO DE PROJETOS CULTURAIS DE ARTISTAS LOCAIS		33903100	0100000000	5.000	5.000	1.000	5.000
	3024	-	IMPLEMENTAÇÃO DE PROJETOS CULTURAIS DE ARTISTAS LOCAIS		33903600	0100000000	5.000	1.000	1.000	1.000
	3024	-	IMPLEMENTAÇÃO DE PROJETOS CULTURAIS DE ARTISTAS LOCAIS		33903900	0100000000	30.000	35.000	27.000	10.000
	3026	-	REALIZAÇÃO DE SEMINÁRIOS CULTURAIS		33903000	0100000000	2.000	5.000	5.000	5.000
	3026	-	REALIZAÇÃO DE SEMINÁRIOS CULTURAIS		33903600	0100000000	5.000	5.000	5.000	5.000
	3026	-	REALIZAÇÃO DE SEMINÁRIOS CULTURAIS		33903900	0100000000	60.000	65.000	70.000	75.000
	3027	-	REALIZAÇÃO DO PRÊMIO LITERÁRIO		33903000	0100000000	2.000	10.000	10.000	10.000



Prefeitura de Manaus
Plano Plurianual – PPA 2010/2013
2637 - UGs por Função e Subfunção - Analítico

Anexo XIII

Metas Financeiras R\$


Função	SubFunção	Órgão	Programa	Ação	Despesa	FR	2010	2011	2012	2013
	3027		REALIZAÇÃO DO PRÊMIO LITERÁRIO		33903900	0100000000	10.000	10.000	10.000	10.000
	3027		REALIZAÇÃO DO PRÊMIO LITERÁRIO		33903900	0100000000	100.000	170.000	180.000	190.000
	3028		REALIZAÇÃO DE OFICINAS ARTÍSTICAS		33903900	0100000000	7.000	20.000	12.000	12.000
	3028		REALIZAÇÃO DE OFICINAS ARTÍSTICAS		33903900	0100000000	10.000	15.000	20.000	25.000
	3028		REALIZAÇÃO DE OFICINAS ARTÍSTICAS		33903900	0100000000	30.000	35.000	40.000	45.000
			Total de Programa				326.000	376.000	381.000	393.000
			Total de Órgão				326.000	376.000	381.000	393.000
			Total de SubFunção				8.367.000	9.098.000	9.608.000	10.046.000
			Total de Função				8.598.000	9.320.000	9.882.000	10.346.000
14 - DIREITOS DA CIDADANIA										
242 - ASSISTÊNCIA AO PORTADOR DE DEFICIÊNCIA										
370904 - FMAPD										
1077 - ASSISTENCIA A REDE DE PROTEÇÃO DOS DIREITOS DO PORTADOR DE DEFICIÊNCIA										
	2240		APOIO TECNICO FINANCEIRO A REDE DE PROTEÇÃO E DEFESA DOS DIREITOS DO PORTADOR DE DEFICIÊNCIA		33903000	0100000000	20.000	21.000	23.000	24.000
	2240		APOIO TECNICO FINANCEIRO A REDE DE PROTEÇÃO E DEFESA DOS DIREITOS DO PORTADOR DE DEFICIÊNCIA		33903900	0100000000	20.000	21.000	22.000	24.000
			Total de Programa				40.000	42.000	45.000	48.000
			Total de Órgão				40.000	42.000	45.000	48.000
			Total de SubFunção				40.000	42.000	45.000	48.000
305 - VIGILÂNCIA EPIDEMIOLÓGICA										
370903 - FMDH										
1078 - EXECUÇÃO DA POLITICA MUNICIPAL DE DIREITOS										
	2248		APOIO TECNICO FINANCEIRO A REDE DE DEFESA DOS DIREITOS HUMANOS		33903000	0100000000	20.000	21.000	23.000	24.000
	2248		APOIO TECNICO FINANCEIRO A REDE DE DEFESA DOS DIREITOS HUMANOS		33903900	0100000000	20.000	21.000	22.000	24.000
			Total de Programa				40.000	42.000	45.000	48.000
			Total de Órgão				40.000	42.000	45.000	48.000
			Total de SubFunção				40.000	42.000	45.000	48.000
422 - DIREITOS INDIVIDUAIS, COLETIVOS E DIFUSOS										
370101 - SEMASDH										
1062 - PROTEÇÃO SOCIAL BÁSICA										
	2209		MANUTENÇÃO DO BALCÃO DOS DIREITOS/CARAVANA DA CIDADANIA		33903900	0100000000	10.000	13.000	16.000	19.000
	2233		EXPANSÃO DA REDE DO BALCÃO DOS DIREITOS/CARAVANA DA CIDADANIA		44905200	0100000000	10.000	13.000	16.000	19.000
			Total de Programa				20.000	26.000	32.000	38.000
			Total de Órgão				20.000	26.000	32.000	38.000
			Total de SubFunção				20.000	26.000	32.000	38.000
			Total de Função				100.000	110.000	122.000	134.000
15 - URBANISMO										
122 - ADMINISTRAÇÃO GERAL										
270101 - SEMINF										
4002 - PROGRAMA DE GESTÃO ADMINISTRATIVA										
	2245		FOLHA DE PESSOAL E ENCARGOS SOCIAIS		31900400	0100000000	1.780.000	0	0	0
	2245		FOLHA DE PESSOAL E ENCARGOS SOCIAIS		31901100	0100000000	51.632.000	54.730.000	60.203.000	66.223.000
	2245		FOLHA DE PESSOAL E ENCARGOS SOCIAIS		31901300	0100000000	5.521.000	5.852.000	6.437.000	7.081.000
	2245		FOLHA DE PESSOAL E ENCARGOS SOCIAIS		33904600	0100000000	5.174.000	5.174.000	5.174.000	5.174.000
	2245		FOLHA DE PESSOAL E ENCARGOS SOCIAIS		33904900	0100000000	903.000	957.000	1.053.000	1.158.000
	2246		SUPRIMENTOS DE MATERIAIS OU EQUIPAMENTOS PARA MANUTENÇÃO FUNCIONAL		33903000	0105000152	236.000	256.000	278.000	301.000
	2246		SUPRIMENTOS DE MATERIAIS OU EQUIPAMENTOS PARA MANUTENÇÃO FUNCIONAL		33903000	0105000153	200.000	220.000	240.000	260.000
	2246		SUPRIMENTOS DE MATERIAIS OU EQUIPAMENTOS PARA MANUTENÇÃO FUNCIONAL		44905200	0105000153	150.000	160.000	170.000	180.000
	2247		CONTRATAÇÃO DE SERVIÇOS PARA MANUTENÇÃO FUNCIONAL		33903900	0105000153	560.000	591.000	622.000	653.000
	2247		CONTRATAÇÃO DE SERVIÇOS PARA MANUTENÇÃO FUNCIONAL		33903900	0105000155	2.200.000	2.250.000	2.300.000	2.350.000
			Total de Programa				68.356.000	70.190.000	76.477.000	83.380.000
			Total de Órgão				68.356.000	70.190.000	76.477.000	83.380.000
380101 - SEMULSP										
4002 - PROGRAMA DE GESTÃO ADMINISTRATIVA										
	2069		PESSOAL E ENCARGOS SOCIAIS DA SEMULSP		31900400	0100000000	35.000.000	37.000.000	39.000.000	42.000.000
	2069		PESSOAL E ENCARGOS SOCIAIS DA SEMULSP		31901100	0100000000	5.097.000	5.214.000	5.863.000	5.694.000
	2069		PESSOAL E ENCARGOS SOCIAIS DA SEMULSP		31901300	0100000000	6.542.000	6.898.000	7.331.000	7.793.000
	2069		PESSOAL E ENCARGOS SOCIAIS DA SEMULSP		33904600	0100000000	2.000.000	2.100.000	2.300.000	2.700.000
	2069		PESSOAL E ENCARGOS SOCIAIS DA SEMULSP		33904900	0100000000	1.550.000	1.640.000	1.675.000	1.526.000
	2070		MANUTENÇÃO ADMINISTRATIVA DA SEMULSP		33903000	0100000000	974.000	985.000	1.000.000	1.100.000
	2070		MANUTENÇÃO ADMINISTRATIVA DA SEMULSP		33903900	0100000000	90.000	94.000	100.000	110.000
	2070		MANUTENÇÃO ADMINISTRATIVA DA SEMULSP		44905200	0100000000	60.000	62.000	64.000	70.000
			Total de Programa				51.313.000	53.993.000	57.333.000	60.993.000
			Total de Órgão				51.313.000	53.993.000	57.333.000	60.993.000
540201 - IMTT										
4002 - PROGRAMA DE GESTÃO ADMINISTRATIVA										
	4022		FOLHA DE PESSOAL E ENCARGOS SOCIAIS DO IMTT		31901100	0100000000	12.000.000	12.928.000	13.911.000	14.820.000
	4022		FOLHA DE PESSOAL E ENCARGOS SOCIAIS DO IMTT		31901300	0100000000	4.350.000	4.483.000	4.623.000	4.903.000
	4022		FOLHA DE PESSOAL E ENCARGOS SOCIAIS DO IMTT		31901600	0100000000	884.000	860.000	840.000	820.000
	4022		FOLHA DE PESSOAL E ENCARGOS SOCIAIS DO IMTT		31909200	0100000000	80.000	89.000	93.000	99.000
	4022		FOLHA DE PESSOAL E ENCARGOS SOCIAIS DO IMTT		31909200	0211000372	300.000	313.000	330.000	346.000
	4022		FOLHA DE PESSOAL E ENCARGOS SOCIAIS DO IMTT		31909400	0100000000	200.000	205.000	210.000	215.000
	4022		FOLHA DE PESSOAL E ENCARGOS SOCIAIS DO IMTT		33909300	0100000000	5.000	5.000	6.000	7.000
	4023		SUPRIMENTOS DE MATERIAIS OU EQUIPAMENTOS PARA MANUTENÇÃO FUNCIONAL DO IMTT		33903000	0211000372	620.000	750.000	830.000	910.000



Prefeitura de Manaus
Plano Plurianual – PPA 2010/2013
2637 - UGs por Função e Subfunção - Analítico

Anexo XIII


2637 - UGs por Função e Subfunção - Analítico							Metas Financeiras R\$			
Função	SubFunção	Órgão	Programa	Ação	Despesa	FR	2010	2011	2012	2013
				4023 - SUPRIMENTOS DE MATERIAIS OU EQUIPAMENTOS PARA MANUTENÇÃO FUNCIONAL DO IMTT	33903200	0211000372	80.000	82.000	83.000	85.000
				4023 - SUPRIMENTOS DE MATERIAIS OU EQUIPAMENTOS PARA MANUTENÇÃO FUNCIONAL DO IMTT	44905200	0211000372	970.000	1.005.000	1.130.000	1.200.000
				4023 - SUPRIMENTOS DE MATERIAIS OU EQUIPAMENTOS PARA MANUTENÇÃO FUNCIONAL DO IMTT	44905200	0224000457	134.000	146.000	158.000	171.000
				4025 - CONTRATAÇÃO DE SERVIÇOS PARA MANUTENÇÃO FUNCIONAL DO IMTT	33903500	0211000372	70.000	75.000	80.000	85.000
				4025 - CONTRATAÇÃO DE SERVIÇOS PARA MANUTENÇÃO FUNCIONAL DO IMTT	33903600	0211000372	30.000	33.000	35.000	38.000
				4025 - CONTRATAÇÃO DE SERVIÇOS PARA MANUTENÇÃO FUNCIONAL DO IMTT	33903900	0211000372	16.578.000	17.948.000	19.310.000	20.702.000
				4025 - CONTRATAÇÃO DE SERVIÇOS PARA MANUTENÇÃO FUNCIONAL DO IMTT	33903900	0294000550	32.000	35.000	38.000	41.000
				4025 - CONTRATAÇÃO DE SERVIÇOS PARA MANUTENÇÃO FUNCIONAL DO IMTT	33909200	0211000372	324.000	151.000	153.000	157.000
						Total de Programa	36.657.000	39.108.000	41.830.000	44.599.000
						Total de Órgão	36.657.000	39.108.000	41.830.000	44.599.000
560201 - IMPLURB										
4002 - PROGRAMA DE GESTÃO ADMINISTRATIVA										
				4030 - CONTRATAÇÃO DE SERVIÇOS PARA MANUTENÇÃO FUNCIONAL	33903600	0100000000	40.000	42.000	45.000	47.000
				4030 - CONTRATAÇÃO DE SERVIÇOS PARA MANUTENÇÃO FUNCIONAL	33903900	0100000000	936.000	997.800	1.109.500	1.204.500
				4030 - CONTRATAÇÃO DE SERVIÇOS PARA MANUTENÇÃO FUNCIONAL	33903900	0211000373	20.000	22.000	25.000	27.000
				4030 - CONTRATAÇÃO DE SERVIÇOS PARA MANUTENÇÃO FUNCIONAL	33903900	0294000551	32.000	35.000	38.000	41.000
				4030 - CONTRATAÇÃO DE SERVIÇOS PARA MANUTENÇÃO FUNCIONAL	33904700	0100000000	10.000	30.000	50.000	70.000
				4030 - CONTRATAÇÃO DE SERVIÇOS PARA MANUTENÇÃO FUNCIONAL	33909200	0100000000	74.150	75.000	76.000	77.000
				4031 - SUPRIMENTOS DE MATERIAIS OU EQUIPAMENTOS PARA MANUTENÇÃO FUNCIONAL	33903000	0100000000	300.000	320.000	354.000	420.000
				4031 - SUPRIMENTOS DE MATERIAIS OU EQUIPAMENTOS PARA MANUTENÇÃO FUNCIONAL	44905200	0100000000	100.000	103.000	110.000	118.500
				4031 - SUPRIMENTOS DE MATERIAIS OU EQUIPAMENTOS PARA MANUTENÇÃO FUNCIONAL	44905200	0211000373	50.000	50.000	50.000	50.000
				4035 - FOLHA DE PESSOAL E ENCARGOS SOCIAIS	31900400	0100000000	450.000	600.000	800.000	850.000
				4035 - FOLHA DE PESSOAL E ENCARGOS SOCIAIS	31900400	0211000373	220.000	250.000	253.000	260.000
				4035 - FOLHA DE PESSOAL E ENCARGOS SOCIAIS	31901100	0100000000	6.800.000	7.000.000	7.500.000	8.250.000
				4035 - FOLHA DE PESSOAL E ENCARGOS SOCIAIS	31901300	0100000000	1.350.000	1.430.000	1.548.000	1.625.000
				4035 - FOLHA DE PESSOAL E ENCARGOS SOCIAIS	31909100	0100000000	100.000	100.000	100.000	100.000
				4035 - FOLHA DE PESSOAL E ENCARGOS SOCIAIS	31909400	0100000000	60.000	60.000	60.000	60.000
				4035 - FOLHA DE PESSOAL E ENCARGOS SOCIAIS	33901400	0100000000	50.000	50.000	50.000	50.000
				4035 - FOLHA DE PESSOAL E ENCARGOS SOCIAIS	33904600	0100000000	60.000	62.000	64.000	66.000
				4035 - FOLHA DE PESSOAL E ENCARGOS SOCIAIS	33904900	0100000000	130.000	132.000	134.000	136.000
						Total de Programa	10.782.150	11.358.800	12.366.500	13.452.000
						Total de Órgão	10.782.150	11.358.800	12.366.500	13.452.000
						Total de SubFunção	167.108.150	174.649.800	188.006.500	202.424.000
125 - NORMATIZAÇÃO E FISCALIZAÇÃO										
560201 - IMPLURB										
1048 - GESTÃO DO PLANEJAMENTO E GEOPROCESSAMENTO URBANO										
				4045 - FISCALIZAÇÃO E INSPEÇÃO DE OBRAS E POSTURAS	33903000	0100000000	20.000	21.000	22.000	25.000
				4045 - FISCALIZAÇÃO E INSPEÇÃO DE OBRAS E POSTURAS	33903000	0211000373	20.000	22.000	25.000	28.000
				4045 - FISCALIZAÇÃO E INSPEÇÃO DE OBRAS E POSTURAS	33903600	0100000000	10.000	12.000	15.000	17.000
				4045 - FISCALIZAÇÃO E INSPEÇÃO DE OBRAS E POSTURAS	33903900	0100000000	100.000	110.000	130.000	150.000
				4045 - FISCALIZAÇÃO E INSPEÇÃO DE OBRAS E POSTURAS	44905200	0211000373	50.000	55.000	60.000	65.000
						Total de Programa	200.000	220.000	252.000	285.000
						Total de Órgão	200.000	220.000	252.000	285.000
						Total de SubFunção	200.000	220.000	252.000	285.000
127 - ORDENAMENTO TERRITORIAL										
270102 - PROURBIS										
1027 - DESENVOLVIMENTO URBANO E INCLUSÃO SÓCIO-AMBIENTAL DE MANAUS										
				1008 - URBANIZAR DE FORMA INTEGRADA ÁREAS CARENTES DA CIDADE	44905100	0191000261	15.134.000	13.000.000	19.120.000	11.051.000
				1009 - CONSTRUIR INTERCEPTORES DE ESGOTO	44905100	0191000261	2.939.000	0	1.260.000	0
				1010 - CONSTRUIR ESTAÇÕES DE TRATAMENTO DE ESGOTO	44905100	0191000261	5.995.000	0	0	0
				1014 - DESENVOLVER UMA NOVA EDUCAÇÃO SOCIAL	33903000	0191000261	40.000	30.000	0	0
				1014 - DESENVOLVER UMA NOVA EDUCAÇÃO SOCIAL	33903900	0191000261	800.000	600.000	0	0
				1016 - ELABORAR PLANOS ESTRATÉGICOS	33903600	0191000261	93.000	210.000	0	105.000
				1016 - ELABORAR PLANOS ESTRATÉGICOS	33903900	0191000261	420.000	1.470.000	0	210.000
				2285 - SUPRIMENTO DE MATERIAIS DO PROURBIS	33903000	0191000261	15.000	15.000	14.000	0
				2285 - SUPRIMENTO DE MATERIAIS DO PROURBIS	33903000	2100000000	40.000	40.000	40.000	40.000
				2285 - SUPRIMENTO DE MATERIAIS DO PROURBIS	44905200	0191000261	376.000	468.000	90.000	0
				2286 - CONTRATAÇÃO DE SERVIÇOS DO PROURBIS	33903500	0191000261	89.000	89.000	90.000	89.000
				2286 - CONTRATAÇÃO DE SERVIÇOS DO PROURBIS	33903900	0191000261	5.608.000	4.111.000	2.936.000	1.025.000
				2286 - CONTRATAÇÃO DE SERVIÇOS DO PROURBIS	33903900	2100000000	60.000	60.000	60.000	60.000
						Total de Programa	31.609.000	20.093.000	23.610.000	12.580.000
						Total de Órgão	31.609.000	20.093.000	23.610.000	12.580.000
						Total de SubFunção	31.609.000	20.093.000	23.610.000	12.580.000
128 - FORMAÇÃO DE RECURSOS HUMANOS										
270102 - PROURBIS										
1027 - DESENVOLVIMENTO URBANO E INCLUSÃO SÓCIO-AMBIENTAL DE MANAUS										
				1015 - CAPACITAR E TREINAR O SERVIDOR	33903000	0191000261	2.000	1.000	1.000	0
				1015 - CAPACITAR E TREINAR O SERVIDOR	33903600	0191000261	60.000	70.000	70.000	0
				1015 - CAPACITAR E TREINAR O SERVIDOR	33903900	0191000261	300.000	200.000	200.000	0



Prefeitura de Manaus
Plano Plurianual – PPA 2010/2013
2637 - UGs por Função e Subfunção - Analítico

Anexo XIII

2637 - UGs por Função e Subfunção - Analítico							Metas Financeiras R\$				
Função	SubFunção	Órgão	Programa	Ação	Despesa	FR	2010	2011	2012	2013	
							Total de Programa	362.000	271.000	271.000	0
							Total de Órgão	362.000	271.000	271.000	0
540201 - IMTT											
1050 - PROMOÇÃO DA FORMAÇÃO DO PROFISSIONAL SERVIDOR											
	4021 - VALORIZAÇÃO E CAPACITAÇÃO DOS SERVIDORES DO IMTT33903000					0211000372	8.000	10.000	8.000	8.000	
	4021 - VALORIZAÇÃO E CAPACITAÇÃO DOS SERVIDORES DO IMTT33903600					0211000372	10.000	15.000	10.000	10.000	
	4021 - VALORIZAÇÃO E CAPACITAÇÃO DOS SERVIDORES DO IMTT33903900					0211000372	450.000	450.000	450.000	450.000	
							Total de Programa	468.000	475.000	468.000	468.000
							Total de Órgão	468.000	475.000	468.000	468.000
560201 - IMPLURB											
1050 - PROMOÇÃO DA FORMAÇÃO DO PROFISSIONAL SERVIDOR											
	4044 - CAPACITAÇÃO DE SERVIDORES EM GESTÃO ADMINISTRATIVA, ARQUITETURA E URBANISMO E ENGENHARIA	33903600				0211000373	10.000	12.000	15.000	18.000	
	4044 - CAPACITAÇÃO DE SERVIDORES EM GESTÃO ADMINISTRATIVA, ARQUITETURA E URBANISMO E ENGENHARIA	33903900				0211000373	20.000	22.000	25.000	27.000	
							Total de Programa	30.000	34.000	40.000	45.000
							Total de Órgão	30.000	34.000	40.000	45.000
							Total de SubFunção	860.000	780.000	779.000	513.000
244 - ASSISTÊNCIA COMUNITÁRIA											
270101 - SEMINF											
1071 - DESENVOLVIMENTO COMUNITÁRIO											
	1053 - CONSTRUÇÃO, REFORMA E RECUPERAÇÃO DE CENTROS COMUNITÁRIOS	44905100				0105000153	1.000.000	800.000	600.000	400.000	
							Total de Programa	1.000.000	800.000	600.000	400.000
							Total de Órgão	1.000.000	800.000	600.000	400.000
270102 - PROURBIS											
1027 - DESENVOLVIMENTO URBANO E INCLUSÃO SÓCIO-AMBIENTAL DE MANAUS											
	1012 - CONSTRUÇÃO DE CENTROS DE ASSISTÊNCIA SOCIAL	44905100				0191000261	6.152.000	3.795.000	0	0	
							Total de Programa	6.152.000	3.795.000	0	0
							Total de Órgão	6.152.000	3.795.000	0	0
							Total de SubFunção	7.152.000	4.595.000	600.000	400.000
365 - EDUCAÇÃO INFANTIL											
270102 - PROURBIS											
1027 - DESENVOLVIMENTO URBANO E INCLUSÃO SÓCIO-AMBIENTAL DE MANAUS											
	1013 - IMPLANTAR CRECHE COMUNITÁRIA	44905100				0191000261	1.260.000	1.470.000	0	0	
							Total de Programa	1.260.000	1.470.000	0	0
							Total de Órgão	1.260.000	1.470.000	0	0
							Total de SubFunção	1.260.000	1.470.000	0	0
451 - INFRAESTRUTURA URBANA											
130101 - PGM											
4002 - PROGRAMA DE GESTÃO ADMINISTRATIVA											
	2264 - DESAPROPRIAÇÃO DE BENS IMÓVEIS DO MUNICÍPIO	44906100				0100000000	315.000	331.000	356.000	375.000	
	2264 - DESAPROPRIAÇÃO DE BENS IMÓVEIS DO MUNICÍPIO	44909300				0100000000	78.000	96.000	100.000	115.000	
							Total de Programa	393.000	427.000	456.000	490.000
							Total de Órgão	393.000	427.000	456.000	490.000
270101 - SEMINF											
1060 - SISTEMA VIÁRIO DO MUNICÍPIO DE MANAUS											
	1051 - CONSTRUÇÃO DE VIADUTOS	44905100				0191000262	47.708.000	47.708.000	0	12.000.000	
	1051 - CONSTRUÇÃO DE VIADUTOS	44905100				3100000000	15.440.000	16.497.000	16.630.000	0	
	2243 - CONSERVAÇÃO DO SISTEMA VIÁRIO E DEMAIS OBRAS COMPLEMENTARES	33903000				0105000153	700.000	900.000	1.100.000	1.300.000	
	2243 - CONSERVAÇÃO DO SISTEMA VIÁRIO E DEMAIS OBRAS COMPLEMENTARES	44903000				0100000000	25.000.000	27.000.000	29.000.000	31.000.000	
	2243 - CONSERVAÇÃO DO SISTEMA VIÁRIO E DEMAIS OBRAS COMPLEMENTARES	44903000				0105000153	2.044.000	2.220.000	2.462.000	2.774.000	
	2243 - CONSERVAÇÃO DO SISTEMA VIÁRIO E DEMAIS OBRAS COMPLEMENTARES	44903000				0105000155	12.358.000	13.559.000	14.856.000	16.256.000	
	2243 - CONSERVAÇÃO DO SISTEMA VIÁRIO E DEMAIS OBRAS COMPLEMENTARES	44903900				0100000000	19.400.000	17.377.000	13.605.000	12.937.000	
	2243 - CONSERVAÇÃO DO SISTEMA VIÁRIO E DEMAIS OBRAS COMPLEMENTARES	44903900				0105000153	4.000.000	4.500.000	5.000.000	5.500.000	
	2243 - CONSERVAÇÃO DO SISTEMA VIÁRIO E DEMAIS OBRAS COMPLEMENTARES	44903900				0105000154	665.000	708.000	762.000	828.000	
	2243 - CONSERVAÇÃO DO SISTEMA VIÁRIO E DEMAIS OBRAS COMPLEMENTARES	44903900				0116000000	796.000	864.000	938.000	1.017.000	
	2243 - CONSERVAÇÃO DO SISTEMA VIÁRIO E DEMAIS OBRAS COMPLEMENTARES	44905100				0100000000	182.000	0	0	0	
	2243 - CONSERVAÇÃO DO SISTEMA VIÁRIO E DEMAIS OBRAS COMPLEMENTARES	44905100				0105000153	900.000	1.000.000	1.100.000	1.200.000	
	2243 - CONSERVAÇÃO DO SISTEMA VIÁRIO E DEMAIS OBRAS COMPLEMENTARES	44905100				0124000225	1.000.000	0	0	0	
	2243 - CONSERVAÇÃO DO SISTEMA VIÁRIO E DEMAIS OBRAS COMPLEMENTARES	44905100				0124000228	700.000	0	0	0	
	2243 - CONSERVAÇÃO DO SISTEMA VIÁRIO E DEMAIS OBRAS COMPLEMENTARES	44905100				0124000230	500.000	0	0	0	
	2243 - CONSERVAÇÃO DO SISTEMA VIÁRIO E DEMAIS OBRAS COMPLEMENTARES	44905100				3100000000	904.000	0	0	0	
							Total de Programa	132.297.000	132.333.000	85.453.000	84.812.000
1061 - LOGRADOUROS PÚBLICOS DE MANAUS											
	1050 - CONSTRUÇÃO OU AMPLIAÇÃO DE LOGRADOUROS PÚBLICOS	44905100				0105000154	1.000.000	1.100.000	1.200.000	1.300.000	
	1050 - CONSTRUÇÃO OU AMPLIAÇÃO DE LOGRADOUROS PÚBLICOS	44905100				0124000229	530.000	0	0	0	
	2244 - MANUTENÇÃO E CONSERVAÇÃO DE LOGRADOUROS PÚBLICOS	33903900				0105000153	150.000	160.000	170.000	180.000	



Prefeitura de Manaus
Plano Plurianual – PPA 2010/2013
2637 - UGs por Função e Subfunção - Analítico

Anexo XIII

2637 - UGs por Função e Subfunção - Analítico						Metas Financeiras R\$				
Função	SubFunção	Órgão	Programa	Ação	Despesa	FR	2010	2011	2012	2013
	2244 -	MANUTENÇÃO E CONSERVAÇÃO DE LOGRADOUROS PÚBLICOS			44905100	0105000153	270.000	280.000	290.000	300.000
						Total de Programa	1.950.000	1.540.000	1.660.000	1.780.000
1073 -	CAPTAÇÃO E DISTRIBUIÇÃO DE ÁGUA POTÁVEL									
1048 -	SISTEMA DE ABASTECIMENTO DE ÁGUA				33903000	3100000000	25.000	0	0	0
						Total de Programa	25.000	0	0	0
						Total de Órgão	134.272.000	133.873.000	87.113.000	86.592.000
540201 -	IMTT									
1023 -	MELHORIA DO TRÂNSITO NA CIDADE DE MANAUS									
3019 -	SINALIZAÇÃO DE ORIENTAÇÃO AOS USUÁRIOS				33903000	0211000372	50.000	52.000	58.000	58.000
3019 -	SINALIZAÇÃO DE ORIENTAÇÃO AOS USUÁRIOS				33903900	0211000372	50.000	53.000	54.000	55.000
3019 -	SINALIZAÇÃO DE ORIENTAÇÃO AOS USUÁRIOS				44905200	0211000372	100.000	105.000	110.000	115.000
3020 -	SISTEMA INTELIGENTE DE SEMÁFOROS				33903000	0211000372	42.000	44.000	46.000	48.000
3020 -	SISTEMA INTELIGENTE DE SEMÁFOROS				33903900	0211000372	105.000	110.000	120.000	123.000
3020 -	SISTEMA INTELIGENTE DE SEMÁFOROS				44905200	0211000372	1.000.000	1.100.000	1.200.000	1.180.000
3021 -	SINALIZAÇÃO SEMAFÓRICA				33903000	0211000372	50.000	55.000	65.000	70.000
3021 -	SINALIZAÇÃO SEMAFÓRICA				33903900	0211000372	600.000	605.000	300.000	110.000
3021 -	SINALIZAÇÃO SEMAFÓRICA				44905200	0211000372	140.000	150.000	160.000	170.000
3022 -	SINALIZAÇÃO HORIZONTAL				33903000	0211000372	200.000	210.000	220.000	250.000
3022 -	SINALIZAÇÃO HORIZONTAL				33903900	0211000372	300.000	350.000	360.000	400.000
3023 -	SINALIZAÇÃO VERTICAL				33903000	0211000372	90.000	80.000	70.000	80.000
3023 -	SINALIZAÇÃO VERTICAL				33903900	0211000372	180.000	160.000	165.000	130.000
4020 -	EDUCAÇÃO PARA O TRÂNSITO E O TRANSPORTE				33903000	0211000372	20.000	22.000	23.000	24.000
4020 -	EDUCAÇÃO PARA O TRÂNSITO E O TRANSPORTE				33903200	0211000372	15.000	17.000	19.000	21.000
4020 -	EDUCAÇÃO PARA O TRÂNSITO E O TRANSPORTE				33903600	0211000372	5.000	7.000	8.000	9.000
4020 -	EDUCAÇÃO PARA O TRÂNSITO E O TRANSPORTE				33903900	0211000372	80.000	90.000	100.000	110.000
						Total de Programa	3.027.000	3.210.000	3.078.000	2.953.000
						Total de Órgão	3.027.000	3.210.000	3.078.000	2.953.000
560201 -	IMPLURB									
1045 -	PROGRAMA HABITACIONAL DE INTERESSE SOCIAL E FUNDIÁRIO									
4033 -	HABITE-SE FÁCIL				33903000	0100000000	20.000	22.000	25.000	30.000
4033 -	HABITE-SE FÁCIL				33903900	0100000000	65.000	67.200	70.500	75.000
4037 -	PROGRAMA "BOA CASA"				33903000	0100000000	50.000	52.000	55.000	57.000
4037 -	PROGRAMA "BOA CASA"				33903600	0100000000	20.000	22.000	25.000	27.000
4037 -	PROGRAMA "BOA CASA"				33903900	0100000000	30.000	32.000	35.000	38.000
4043 -	PROGRAMA DE REGULARIZAÇÃO FUNDIÁRIA				33903000	0100000000	50.000	52.000	55.000	60.000
4043 -	PROGRAMA DE REGULARIZAÇÃO FUNDIÁRIA				33903600	0100000000	10.850	12.000	14.000	16.000
4043 -	PROGRAMA DE REGULARIZAÇÃO FUNDIÁRIA				33903900	0100000000	50.000	55.000	60.000	65.000
4043 -	PROGRAMA DE REGULARIZAÇÃO FUNDIÁRIA				44905200	0211000373	36.000	40.000	45.000	50.000
						Total de Programa	331.850	354.200	384.500	418.000
1048 -	GESTÃO DO PLANEJAMENTO E GEOPROCESSAMENTO URBANO									
4039 -	PLANEJAMENTO E GEOPROCESSAMENTO URBANO				33903000	0100000000	20.000	22.000	25.000	27.000
4039 -	PLANEJAMENTO E GEOPROCESSAMENTO URBANO				33903600	0100000000	35.000	40.000	45.000	50.000
4039 -	PLANEJAMENTO E GEOPROCESSAMENTO URBANO				33903900	0100000000	100.000	120.000	150.000	170.000
4039 -	PLANEJAMENTO E GEOPROCESSAMENTO URBANO				44905200	0211000373	50.000	50.000	50.000	50.000
4041 -	GERENCIAMENTO E ATUALIZAÇÃO PERMANENTE DA SINALIZAÇÃO DE LOGRADOUROS				33903000	0211000373	5.000	10.000	30.000	50.000
4041 -	GERENCIAMENTO E ATUALIZAÇÃO PERMANENTE DA SINALIZAÇÃO DE LOGRADOUROS				33903600	0100000000	0	39.000	40.000	100.000
4041 -	GERENCIAMENTO E ATUALIZAÇÃO PERMANENTE DA SINALIZAÇÃO DE LOGRADOUROS				33903600	0211000373	10.000	0	0	0
						Total de Programa	220.000	281.000	340.000	447.000
1049 -	GESTÃO DE MOBILIDADE URBANA									
4040 -	PROMOÇÃO DA MOBILIDADE URBANA				33903000	0100000000	30.000	35.000	46.000	50.000
4040 -	PROMOÇÃO DA MOBILIDADE URBANA				33903600	0100000000	20.000	25.000	30.000	35.000
4040 -	PROMOÇÃO DA MOBILIDADE URBANA				33903900	0100000000	100.000	120.000	150.000	170.000
						Total de Programa	150.000	180.000	226.000	255.000
						Total de Órgão	701.850	815.200	950.500	1.120.000
560901 -	FMDU									
1070 -	PROGRAMA DE DESENVOLVIMENTO URBANO E AMBIENTAL									
4047 -	GESTÃO DO DESENVOLVIMENTO URBANO E AMBIENTAL				33903900	0294000552	100.000	111.280	129.408	157.257
4047 -	GESTÃO DO DESENVOLVIMENTO URBANO E AMBIENTAL				44905100	0294000552	35.000	35.720	30.592	16.743
						Total de Programa	135.000	147.000	160.000	174.000
						Total de Órgão	135.000	147.000	160.000	174.000
						Total de SubFunção	138.528.850	138.472.200	91.757.500	91.329.000
452 -	SERVIÇOS URBANOS									
380101 -	SEMULSP									
1005 -	MANAUS MAIS LIMPA									
2061 -	MANUTENÇÃO DA COLETA DE LIXO				33903900	0100000000	74.131.000	78.047.000	82.934.000	88.215.000
2062 -	TRATAMENTO E DESTINAÇÃO FINAL DOS RESÍDUOS SÓLIDOS NO ATERRO SANITÁRIO DE MANAUS				33903900	0100000000	20.430.000	21.514.000	22.864.000	24.300.000
2063 -	LIMPEZA DE IGARAPÉS				33903900	0100000000	3.467.000	3.649.000	3.900.000	4.125.000
2064 -	MANUTENÇÃO DE RUAS E LOGRADOUROS PÚBLICOS				33903000	0100000000	450.000	490.000	500.000	523.000
2064 -	MANUTENÇÃO DE RUAS E LOGRADOUROS PÚBLICOS				33903900	0100000000	3.500.000	3.700.000	4.000.000	4.190.000
2065 -	EDUCAÇÃO E CONSCIENTIZAÇÃO QUANTO À DISPOSIÇÃO CORRETA DO LIXO				33903000	0100000000	45.000	48.000	49.000	54.000
2065 -	EDUCAÇÃO E CONSCIENTIZAÇÃO QUANTO À DISPOSIÇÃO CORRETA DO LIXO				33903900	0100000000	15.000	16.000	16.000	18.000
2066 -	MANUTENÇÃO E CONSERVAÇÃO DE PRAÇAS E JARDINS				33903000	0100000000	141.000	148.000	150.000	168.000
2067 -	MANUTENÇÃO ADMINISTRATIVA E OPERACIONAL DOS CEMITÉRIOS				33903000	0100000000	118.000	124.000	129.000	140.000
2068 -	MANUTENÇÃO E CONSERVAÇÃO DOS BANHEIROS PÚBLICOS				33903000	0100000000	60.000	61.000	63.000	71.000
						Total de Programa	102.357.000	107.797.000	114.605.000	121.804.000
						Total de Órgão	102.357.000	107.797.000	114.605.000	121.804.000
						Total de SubFunção	102.357.000	107.797.000	114.605.000	121.804.000
453 -	TRANSPORTES COLETIVOS URBANOS									



Prefeitura de Manaus
Plano Plurianual – PPA 2010/2013
2637 - UGs por Função e Subfunção - Analítico

Anexo XIII

Metas Financeiras R\$

Função	SubFunção	Órgão	Programa	Ação	Despesa	FR	2010	2011	2012	2013
540201 - IMTT										
1022 - MELHORIA DO TRANSPORTE URBANO										
	3011		CONSTRUÇÃO E RECUPERAÇÃO DE TERMINAIS		33903000	0211000372	100.000	110.000	120.000	130.000
	3011		CONSTRUÇÃO E RECUPERAÇÃO DE TERMINAIS		33903900	0211000372	100.000	110.000	120.000	130.000
	3011		CONSTRUÇÃO E RECUPERAÇÃO DE TERMINAIS		44905100	0211000372	600.000	370.000	310.000	380.000
	3011		CONSTRUÇÃO E RECUPERAÇÃO DE TERMINAIS		44905100	0224000456	469.000	509.000	552.000	599.000
	3013		ABRIGOS EM PONTOS DE ÔNIBUS		33903000	0211000372	50.000	55.000	60.000	65.000
	3013		ABRIGOS EM PONTOS DE ÔNIBUS		33903900	0211000372	70.000	80.000	90.000	100.000
	3013		ABRIGOS EM PONTOS DE ÔNIBUS		44905100	0211000372	425.000	382.000	390.000	334.000
	3014		PASSARELAS PARA PEDESTRES		33903000	0211000372	50.000	55.000	60.000	65.000
	3014		PASSARELAS PARA PEDESTRES		33903900	0211000372	100.000	95.000	60.000	65.000
	3014		PASSARELAS PARA PEDESTRES		44905100	0211000372	1.200.000	1.400.000	1.500.000	1.600.000
	3015		CORREDORES EXCLUSIVOS DE ÔNIBUS		33903000	0211000372	50.000	55.000	60.000	65.000
	3015		CORREDORES EXCLUSIVOS DE ÔNIBUS		33903900	0211000372	50.000	55.000	60.000	65.000
	3015		CORREDORES EXCLUSIVOS DE ÔNIBUS		44905100	0211000372	1.000.000	1.050.000	1.100.000	1.150.000
	3016		SISTEMAS DE GERENCIAMENTO E DE INFORMAÇÃO AO USUÁRIO		33903000	0211000372	10.000	11.000	12.000	13.000
	3016		SISTEMAS DE GERENCIAMENTO E DE INFORMAÇÃO AO USUÁRIO		33903900	0211000372	37.000	40.000	43.000	46.000
	3016		SISTEMAS DE GERENCIAMENTO E DE INFORMAÇÃO AO USUÁRIO		44905100	0211000372	20.000	22.000	24.000	26.000
	3016		SISTEMAS DE GERENCIAMENTO E DE INFORMAÇÃO AO USUÁRIO		44905200	0211000372	60.000	63.000	67.000	69.000
	3017		SISTEMA DE ACESSIBILIDADE AOS PORTADORES DE NECESSIDADES ESPECIAIS / MOBILIDADE REDUZIDA		33903000	0211000372	10.000	12.000	14.000	16.000
	3017		SISTEMA DE ACESSIBILIDADE AOS PORTADORES DE NECESSIDADES ESPECIAIS / MOBILIDADE REDUZIDA		33903900	0211000372	20.000	23.000	25.000	28.000
	3018		SISTEMA DE BILHETAGEM ELETRÔNICA		33903000	0211000372	50.000	32.000	34.000	35.000
	3018		SISTEMA DE BILHETAGEM ELETRÔNICA		44905200	0211000372	250.000	155.000	160.000	165.000
						Total de Programa	4.721.000	4.684.000	4.861.000	5.146.000
						Total de Órgão	4.721.000	4.684.000	4.861.000	5.146.000
						Total de SubFunção	4.721.000	4.684.000	4.861.000	5.146.000
813 - LAZER										
270102 - PROURBIS										
1027 - DESENVOLVIMENTO URBANO E INCLUSÃO SÓCIO-AMBIENTAL DE MANAUS										
	1011		CONSTRUIR O PARQUE JORGE TEIXEIRA		44905100	0191000261	0	1.138.000	0	0
						Total de Programa	0	1.138.000	0	0
						Total de Órgão	0	1.138.000	0	0
						Total de SubFunção	0	1.138.000	0	0
						Total de Função	453.796.000	453.899.000	424.471.000	434.481.000
16 - HABITAÇÃO										
482 - HABITAÇÃO URBANA										
270901 - FMH										
1080 - HABITAÇÃO POPULAR										
	1058		CONSTRUÇÃO DE CASAS POPULARES		33903900	0100000000	50.000	20.000	5.000	5.000
	1058		CONSTRUÇÃO DE CASAS POPULARES		33904700	0100000000	200.000	100.000	25.000	25.000
	1058		CONSTRUÇÃO DE CASAS POPULARES		33904700	0224000451	300.000	0	0	0
	1058		CONSTRUÇÃO DE CASAS POPULARES		33904700	0224000454	300.000	0	0	0
	1058		CONSTRUÇÃO DE CASAS POPULARES		44905100	0100000000	3.046.000	53.000	16.000	19.000
	1058		CONSTRUÇÃO DE CASAS POPULARES		44905100	0224000451	24.198.000	800.000	0	0
	1058		CONSTRUÇÃO DE CASAS POPULARES		44905100	0224000452	4.856.000	0	0	0
	1058		CONSTRUÇÃO DE CASAS POPULARES		44905100	0224000453	4.226.000	0	0	0
	1058		CONSTRUÇÃO DE CASAS POPULARES		44905100	0224000454	2.050.000	0	0	0
	1058		CONSTRUÇÃO DE CASAS POPULARES		44905100	0224000458	70.000	0	0	0
	1058		CONSTRUÇÃO DE CASAS POPULARES		44905100	0294000542	537.000	583.000	633.000	686.000
	1058		CONSTRUÇÃO DE CASAS POPULARES		44906100	0100000000	1.400.000	30.000	10.000	10.000
	1058		CONSTRUÇÃO DE CASAS POPULARES		44906100	0224000451	1.500.000	200.000	0	0
	1058		CONSTRUÇÃO DE CASAS POPULARES		44906100	0224000454	1.500.000	0	0	0
						Total de Programa	44.233.000	1.786.000	689.000	745.000
						Total de Órgão	44.233.000	1.786.000	689.000	745.000
						Total de SubFunção	44.233.000	1.786.000	689.000	745.000
						Total de Função	44.233.000	1.786.000	689.000	745.000
17 - SANEAMENTO										
512 - SANEAMENTO BÁSICO URBANO										
270101 - SEMINF										
1068 - IGARAPÉS DE MANAUS										
	1052		SANEAMENTO DE IGARAPÉS DE MANAUS		44905100	0124000222	5.000.000	1.498.000	0	0
	1052		SANEAMENTO DE IGARAPÉS DE MANAUS		44905100	0124000223	3.228.000	0	0	0
	1052		SANEAMENTO DE IGARAPÉS DE MANAUS		44905100	0124000224	2.000.000	2.675.000	15.675.000	1.000.000
	1052		SANEAMENTO DE IGARAPÉS DE MANAUS		44905100	0190000243	45.862.000	0	0	0
	1052		SANEAMENTO DE IGARAPÉS DE MANAUS		44905100	0190000244	43.740.000	10.935.000	0	0
	1052		SANEAMENTO DE IGARAPÉS DE MANAUS		44905100	3100000000	5.680.000	3.042.000	209.000	0
	1052		SANEAMENTO DE IGARAPÉS DE MANAUS		44906100	0190000243	2.100.000	0	0	0
						Total de Programa	107.610.000	18.150.000	15.884.000	1.000.000
						Total de Órgão	107.610.000	18.150.000	15.884.000	1.000.000
						Total de SubFunção	107.610.000	18.150.000	15.884.000	1.000.000
						Total de Função	107.610.000	18.150.000	15.884.000	1.000.000
18 - GESTÃO AMBIENTAL										
122 - ADMINISTRAÇÃO GERAL										
280101 - SEMMAS										
4002 - PROGRAMA DE GESTÃO ADMINISTRATIVA										
	2169		FOLHA DE PESSOAL E ENCARGOS SOCIAIS DA SEMMAS		31900400	0100000000	900.000	1.100.000	1.268.000	1.965.000



Prefeitura de Manaus
Plano Plurianual – PPA 2010/2013
2637 - UGs por Função e Subfunção - Analítico

Anexo XIII

2637 - UGs por Função e Subfunção - Analítico							Metas Financeiras R\$			
Função	SubFunção	Órgão	Programa	Ação	Despesa	FR	2010	2011	2012	2013
	2169 -	FOLHA DE PESSOAL E ENCARGOS SOCIAIS DA SEMMAS			31901100	0100000000	5.934.000	6.144.000	6.700.000	6.800.000
	2169 -	FOLHA DE PESSOAL E ENCARGOS SOCIAIS DA SEMMAS			31901300	0100000000	802.000	850.000	935.000	1.029.000
	2169 -	FOLHA DE PESSOAL E ENCARGOS SOCIAIS DA SEMMAS			33904600	0100000000	123.000	139.000	172.000	209.000
	2169 -	FOLHA DE PESSOAL E ENCARGOS SOCIAIS DA SEMMAS			33904900	0100000000	282.000	290.000	300.000	310.000
	2235 -	GESTÃO ADMINISTRATIVA DA SEMMAS			33903000	0100000000	250.000	262.200	337.800	354.800
	2235 -	GESTÃO ADMINISTRATIVA DA SEMMAS			33903900	0100000000	1.310.000	1.340.000	1.400.000	1.470.000
						Total de Programa	9.601.000	10.145.200	11.112.800	12.137.800
						Total de Órgão	9.601.000	10.145.200	11.112.800	12.137.800
						Total de SubFunção	9.601.000	10.145.200	11.112.800	12.137.800
541 - PRESERVAÇÃO E CONSERVAÇÃO AMBIENTAL										
280101 - SEMMAS										
1082 - MANAUS MAIS VERDE										
	1067 -	PROJETO CORREDOR ECOLÓGICO URBANO			33903500	0124000227	330.000	0	0	0
	1067 -	PROJETO CORREDOR ECOLÓGICO URBANO			33903900	0124000227	85.000	0	0	0
	2268 -	FORTALECIMENTO DOS PROJETOS DE EDUCAÇÃO AMBIENTAL			33903900	0100000000	100.000	110.000	120.000	130.000
	2269 -	MANUTENÇÃO DE ÁREAS PROTEGIDAS			33903000	0100000000	40.000	50.000	60.000	70.000
	2269 -	MANUTENÇÃO DE ÁREAS PROTEGIDAS			33903900	0100000000	60.000	70.000	80.000	90.000
	2271 -	APERFEIÇOAMENTO DA GESTÃO TERRITORIAL E AMBIENTAL			44905200	0100000000	54.000	20.000	20.000	20.000
	2272 -	IMPLEMENTAÇÃO DO PAISAGISMO E DA ARBORIZAÇÃO URBANA			33903900	0100000000	88.000	98.000	108.000	118.000
	2272 -	IMPLEMENTAÇÃO DO PAISAGISMO E DA ARBORIZAÇÃO URBANA			44905200	0100000000	20.000	40.000	60.000	70.000
						Total de Programa	777.000	388.000	448.000	498.000
						Total de Órgão	777.000	388.000	448.000	498.000
280901 - FMDMA										
1081 - CONTROLE E QUALIDADE AMBIENTAL										
	2187 -	APOIO A PROJETOS AMBIENTAIS			33903000	0100000000	100.000	108.000	117.000	127.000
	2187 -	APOIO A PROJETOS AMBIENTAIS			33903000	0210000352	140.000	150.000	180.000	210.000
	2187 -	APOIO A PROJETOS AMBIENTAIS			33903500	0100000000	50.000	50.000	50.000	50.000
	2187 -	APOIO A PROJETOS AMBIENTAIS			33903600	0100000000	50.000	50.000	50.000	50.000
	2187 -	APOIO A PROJETOS AMBIENTAIS			33903600	0210000352	23.000	23.000	20.000	16.000
	2187 -	APOIO A PROJETOS AMBIENTAIS			33903900	0100000000	100.000	110.000	120.000	130.000
	2187 -	APOIO A PROJETOS AMBIENTAIS			33903900	0210000352	100.000	113.000	110.000	110.000
	2187 -	APOIO A PROJETOS AMBIENTAIS			44905200	0294000543	127.000	138.000	150.000	163.000
						Total de Programa	690.000	742.000	797.000	856.000
						Total de Órgão	690.000	742.000	797.000	856.000
						Total de SubFunção	1.467.000	1.130.000	1.245.000	1.354.000
542 - CONTROLE AMBIENTAL										
280101 - SEMMAS										
1081 - CONTROLE E QUALIDADE AMBIENTAL										
	2266 -	APRIMORAMENTO DAS ATIVIDADES DE CONTROLE E QUALIDADE AMBIENTAL			33903900	0100000000	30.000	55.000	75.000	75.000
	2266 -	APRIMORAMENTO DAS ATIVIDADES DE CONTROLE E QUALIDADE AMBIENTAL			44905200	0100000000	120.000	86.800	20.200	20.200
						Total de Programa	150.000	141.800	95.200	95.200
						Total de Órgão	150.000	141.800	95.200	95.200
						Total de SubFunção	150.000	141.800	95.200	95.200
						Total de Função	11.218.000	11.417.000	12.453.000	13.587.000
19 - CIÊNCIA E TECNOLOGIA										
122 - ADMINISTRAÇÃO GERAL										
390101 - SEMTEC										
4002 - PROGRAMA DE GESTÃO ADMINISTRATIVA										
	2050 -	FOLHA DE PESSOAL E ENCARGOS SOCIAIS			31900400	0100000000	2.197.000	2.401.000	2.761.000	3.157.000
	2050 -	FOLHA DE PESSOAL E ENCARGOS SOCIAIS			31901100	0100000000	900.000	900.000	900.000	900.000
	2050 -	FOLHA DE PESSOAL E ENCARGOS SOCIAIS			31901300	0100000000	505.000	535.000	589.000	648.000
	2050 -	FOLHA DE PESSOAL E ENCARGOS SOCIAIS			31909200	0100000000	3.000	3.000	3.000	3.000
	2050 -	FOLHA DE PESSOAL E ENCARGOS SOCIAIS			31909600	0100000000	300.000	350.000	400.000	450.000
	2050 -	FOLHA DE PESSOAL E ENCARGOS SOCIAIS			33904600	0100000000	100.000	100.000	110.000	116.000
	2050 -	FOLHA DE PESSOAL E ENCARGOS SOCIAIS			33904900	0100000000	50.000	50.000	56.000	65.000
	2050 -	FOLHA DE PESSOAL E ENCARGOS SOCIAIS			33909300	0100000000	18.000	28.000	30.000	35.000
	2051 -	CONTRATAÇÃO DE SERVIÇOS PARA MANUTENÇÃO FUNCIONAL DA SEMTEC			33903600	0100000000	270.000	270.000	270.000	270.000
	2051 -	CONTRATAÇÃO DE SERVIÇOS PARA MANUTENÇÃO FUNCIONAL DA SEMTEC			33903900	0100000000	898.000	1.077.600	1.162.320	1.260.384
	2051 -	CONTRATAÇÃO DE SERVIÇOS PARA MANUTENÇÃO FUNCIONAL DA SEMTEC			33909200	0100000000	1.000	1.000	1.000	1.000
	2053 -	SUPRIMENTOS DE MATERIAIS OU EQUIPAMENTOS PARA MANUTENÇÃO FUNCIONAL DA SEMTEC			33903000	0100000000	95.000	115.000	130.000	160.000
	2053 -	SUPRIMENTOS DE MATERIAIS OU EQUIPAMENTOS PARA MANUTENÇÃO FUNCIONAL DA SEMTEC			33909200	0100000000	1.000	1.000	1.000	1.000
	2053 -	SUPRIMENTOS DE MATERIAIS OU EQUIPAMENTOS PARA MANUTENÇÃO FUNCIONAL DA SEMTEC			44905200	0100000000	165.000	195.000	235.000	280.000
	2053 -	SUPRIMENTOS DE MATERIAIS OU EQUIPAMENTOS PARA MANUTENÇÃO FUNCIONAL DA SEMTEC			44909200	0100000000	1.000	1.000	1.000	1.000
						Total de Programa	5.504.000	6.027.600	6.649.320	7.347.384
						Total de Órgão	5.504.000	6.027.600	6.649.320	7.347.384
						Total de SubFunção	5.504.000	6.027.600	6.649.320	7.347.384
126 - TECNOLOGIA DA INFORMATIZAÇÃO										
390101 - SEMTEC										
1053 - PROGRAMA MODERNIZAÇÃO DA INFRAESTRUTURA DE TECNOLOGIA DA INFORMAÇÃO										
	1055 -	IMPLANTAÇÃO DO PLANO DIRETOR DE INFORMÁTICA			33903500	0100000000	20.000	20.000	20.000	20.000
	1055 -	IMPLANTAÇÃO DO PLANO DIRETOR DE INFORMÁTICA			33903900	0100000000	30.000	40.000	40.000	30.000
	1056 -	IMPLANTAÇÃO REDE METROPOLITANA SEM FIO DE ALTA VELOCIDADE NA PREFEITURA DE MANAUS			33903900	0100000000	10.000	2.000	20.000	10.000
	2212 -	AQUISIÇÃO E IMPLANTAÇÃO DE EQUIPAMENTOS PARA INFRAESTRUTURA DE TECNOLOGIA DA INFORMAÇÃO DA PREFEITURA DE MANAUS.			33903000	0100000000	80.000	90.000	90.000	80.000



Prefeitura de Manaus
Plano Plurianual – PPA 2010/2013
2637 - UGs por Função e Subfunção - Analítico

Anexo XIII

Metas Financeiras R\$

Função	SubFunção	Órgão	Programa	Ação	Despesa	FR	2010	2011	2012	2013
	2212			AQUISIÇÃO E IMPLANTAÇÃO DE EQUIPAMENTOS PARA INFRAESTRUTURA DE TECNOLOGIA DA INFORMAÇÃO DA PREFEITURA DE MANAUS	33903500	0100000000	40.000	50.000	50.000	40.000
	2212			AQUISIÇÃO E IMPLANTAÇÃO DE EQUIPAMENTOS PARA INFRAESTRUTURA DE TECNOLOGIA DA INFORMAÇÃO DA PREFEITURA DE MANAUS	33903900	0100000000	29.000	30.000	30.000	10.000
	2212			AQUISIÇÃO E IMPLANTAÇÃO DE EQUIPAMENTOS PARA INFRAESTRUTURA DE TECNOLOGIA DA INFORMAÇÃO DA PREFEITURA DE MANAUS	44905200	0100000000	90.000	90.000	30.000	300
	2215			CAPACITAÇÃO E APERFEIÇOAMENTO EM TECNOLOGIA DA INFORMAÇÃO	33903500	0100000000	20.000	30.000	30.000	10.000
	2215			CAPACITAÇÃO E APERFEIÇOAMENTO EM TECNOLOGIA DA INFORMAÇÃO	33903900	0100000000	90.000	60.000	9.880	21.016
	2254			IMPLANTAÇÃO DE SISTEMAS DE INFORMÁTICA E APLICATIVOS	33903000	0100000000	10.000	5.000	5.000	100
	2254			IMPLANTAÇÃO DE SISTEMAS DE INFORMÁTICA E APLICATIVOS	33903500	0100000000	5.000	5.000	100	100
	2254			IMPLANTAÇÃO DE SISTEMAS DE INFORMÁTICA E APLICATIVOS	33903900	0100000000	10.000	1.000	1.000	100
	2254			IMPLANTAÇÃO DE SISTEMAS DE INFORMÁTICA E APLICATIVOS	44905200	0100000000	10.000	1.000	1.000	100
	2256			IMPLANTAÇÃO DE POLÍTICAS, PADRÕES E PROCESSOS DE QUALIDADE E SEGURANÇA DE TECNOLOGIA DA INFORMAÇÃO PARA A PREFEITURA DE MANAUS	33903500	0100000000	10.000	1.000	1.000	100
	2256			IMPLANTAÇÃO DE POLÍTICAS, PADRÕES E PROCESSOS DE QUALIDADE E SEGURANÇA DE TECNOLOGIA DA INFORMAÇÃO PARA A PREFEITURA DE MANAUS	33903900	0100000000	10.000	1.000	1.000	100
	2260			AQUISIÇÃO E IMPLANTAÇÃO DE EQUIPAMENTOS DE TELECOMUNICAÇÕES PARA A INFRAESTRUTURA DE TECNOLOGIA DA INFORMAÇÃO	33903900	0100000000	20.000	1.500	1.500	100
	2260			AQUISIÇÃO E IMPLANTAÇÃO DE EQUIPAMENTOS DE TELECOMUNICAÇÕES PARA A INFRAESTRUTURA DE TECNOLOGIA DA INFORMAÇÃO	44905200	0100000000	50.000	1.500	1.100	100
				Total de Programa			534.000	429.000	331.580	222.116
1083	- PROGRAMA DISTRITO INDUSTRIAL DA MICRO E PEQUENA EMPRESA - DIMICRO									
	1068			IMPLANTAÇÃO DO DISTRITO INDUSTRIAL DA MICRO E PEQUENA EMPRESA	33903500	0191000263	890.000	0	0	0
	1068			IMPLANTAÇÃO DO DISTRITO INDUSTRIAL DA MICRO E PEQUENA EMPRESA	33903500	3100000000	10.000	0	0	0
	1068			IMPLANTAÇÃO DO DISTRITO INDUSTRIAL DA MICRO E PEQUENA EMPRESA	33903900	0191000263	4.450.000	0	0	0
	1068			IMPLANTAÇÃO DO DISTRITO INDUSTRIAL DA MICRO E PEQUENA EMPRESA	33903900	3100000000	50.000	0	0	0
	1068			IMPLANTAÇÃO DO DISTRITO INDUSTRIAL DA MICRO E PEQUENA EMPRESA	44905200	0191000263	3.560.000	0	0	0
	1068			IMPLANTAÇÃO DO DISTRITO INDUSTRIAL DA MICRO E PEQUENA EMPRESA	44905200	3100000000	40.000	0	0	0
				Total de Programa			9.000.000	0	0	0
				Total de Órgão			9.534.000	429.000	331.580	222.116
				Total de SubFunção			9.534.000	429.000	331.580	222.116
451	- INFRAESTRUTURA URBANA									
	390101	- SEMTEC								
		1043	- PROGRAMA PARCERIA PÚBLICO PRIVADA - PPP/AM							
		1021		CELEBRAÇÃO DE PARCERIAS PUBLICO PRIVADA	33903900	0100000000	10.000	20.000	30.000	40.000
				Total de Programa			10.000	20.000	30.000	40.000
				Total de Órgão			10.000	20.000	30.000	40.000
				Total de SubFunção			10.000	20.000	30.000	40.000
573	- DIFUSÃO DO CONHECIMENTO CIENTÍFICO E TECNOLÓGICO									
	390101	- SEMTEC								
		1019	- PROGRAMA INCLUSÃO DIGITAL							
		1007		IMPLANTAÇÃO DE QUIOSQUES DIGITAIS EM PONTOS TURÍSTICOS DO MUNICÍPIO	33903000	0100000000	10.000	2.000	2.000	5.000
		1007		IMPLANTAÇÃO DE QUIOSQUES DIGITAIS EM PONTOS TURÍSTICOS DO MUNICÍPIO	33903900	0100000000	20.000	2.400	2.400	2.400
		1007		IMPLANTAÇÃO DE QUIOSQUES DIGITAIS EM PONTOS TURÍSTICOS DO MUNICÍPIO	44905200	0100000000	63.000	21.000	43.700	50.100
		1066		IMPLANTAÇÃO DE TELECENTROS	33903000	0100000000	2.000	2.000	2.000	2.000
		1066		IMPLANTAÇÃO DE TELECENTROS	33903900	0100000000	5.000	5.000	5.000	5.000
		1066		IMPLANTAÇÃO DE TELECENTROS	44905200	0100000000	5.000	5.000	5.000	5.000
				Total de Programa			105.000	37.400	60.100	69.500
				Total de Órgão			105.000	37.400	60.100	69.500
				Total de SubFunção			105.000	37.400	60.100	69.500
				Total de Função			15.153.000	6.514.000	7.071.000	7.679.000
20	- AGRICULTURA									
	122	- ADMINISTRAÇÃO GERAL								
		300101	- SEMPAB							
		4002	- PROGRAMA DE GESTÃO ADMINISTRATIVA							
		2014		SUPRIMENTOS DE MATERIAIS OU EQUIPAMENTOS PARA MANUTENÇÃO FUNCIONAL	33903000	0100000000	350.000	384.000	399.000	415.000
		2014		SUPRIMENTOS DE MATERIAIS OU EQUIPAMENTOS PARA MANUTENÇÃO FUNCIONAL	44905200	0100000000	180.000	320.000	375.000	410.000
		2015		CONTRATAÇÃO DE SERVIÇOS PARA MANUTENÇÃO FUNCIONAL	33903900	0100000000	724.000	803.000	841.000	879.000
		2016		FOLHA DE PESSOAL E ENCARGOS SOCIAIS	31900400	0100000000	3.596.880	3.812.760	4.194.120	4.613.700
		2016		FOLHA DE PESSOAL E ENCARGOS SOCIAIS	31901100	0100000000	4.967.120	5.265.240	5.791.880	6.371.300
		2016		FOLHA DE PESSOAL E ENCARGOS SOCIAIS	31901300	0100000000	1.118.000	1.185.000	1.303.000	1.433.000
		2016		FOLHA DE PESSOAL E ENCARGOS SOCIAIS	33904600	0100000000	108.240	120.449	125.870	131.530
		2016		FOLHA DE PESSOAL E ENCARGOS SOCIAIS	33904900	0100000000	156.000	165.000	182.000	200.000
				Total de Programa			11.200.240	12.055.449	13.211.870	14.453.530
				Total de Órgão			11.200.240	12.055.449	13.211.870	14.453.530
				Total de SubFunção			11.200.240	12.055.449	13.211.870	14.453.530



Prefeitura de Manaus
Plano Plurianual – PPA 2010/2013
2637 - UGs por Função e Subfunção - Analítico

Anexo XIII

Metas Financeiras R\$

Função	SubFunção	Órgão	Programa	Ação	Despesa	FR	2010	2011	2012	2013
128 - FORMAÇÃO DE RECURSOS HUMANOS										
300101 - SEMPAB										
1050 - PROMOÇÃO DA FORMAÇÃO DO PROFISSIONAL SERVIDOR										
	2022 -		CAPACITAÇÃO DOS SERVIDORES DA SEMPAB		33903000	0100000000	10.000	10.000	10.000	10.000
	2022 -		CAPACITAÇÃO DOS SERVIDORES DA SEMPAB		33903600	0100000000	15.000	15.000	15.000	15.000
	2022 -		CAPACITAÇÃO DOS SERVIDORES DA SEMPAB		33903900	0100000000	30.000	30.000	30.000	30.000
Total de Programa							55.000	55.000	55.000	55.000
Total de Órgão							55.000	55.000	55.000	55.000
Total de SubFunção							55.000	55.000	55.000	55.000
541 - PRESERVAÇÃO E CONSERVAÇÃO AMBIENTAL										
300101 - SEMPAB										
1085 - ABASTECIMENTO INTEGRADO										
	1005 -		IMPLANTAÇÃO DA EDUCAÇÃO AMBIENTAL NOS MERCADOS, FEIRAS, COMÉRCIO INFORMAL E ZONA RURAL		33903000	0100000000	15.000	15.000	15.000	15.000
	1005 -		IMPLANTAÇÃO DA EDUCAÇÃO AMBIENTAL NOS MERCADOS, FEIRAS, COMÉRCIO INFORMAL E ZONA RURAL		33903600	0100000000	10.000	10.000	10.000	10.000
	1005 -		IMPLANTAÇÃO DA EDUCAÇÃO AMBIENTAL NOS MERCADOS, FEIRAS, COMÉRCIO INFORMAL E ZONA RURAL		33903900	0100000000	30.000	30.000	30.000	30.000
Total de Programa							55.000	55.000	55.000	55.000
Total de Órgão							55.000	55.000	55.000	55.000
Total de SubFunção							55.000	55.000	55.000	55.000
601 - PROMOÇÃO DA PRODUÇÃO VEGETAL										
300101 - SEMPAB										
1085 - ABASTECIMENTO INTEGRADO										
	2024 -		MANUTENÇÃO DAS UNIDADES LOCAIS DE ASSISTÊNCIA TÉCNICA E EXTENSÃO RURAL E MANUTENÇÃO DAS PATRULHAS AGRÍCOLAS		33903000	0100000000	100.000	110.000	120.000	130.000
	2024 -		MANUTENÇÃO DAS UNIDADES LOCAIS DE ASSISTÊNCIA TÉCNICA E EXTENSÃO RURAL E MANUTENÇÃO DAS PATRULHAS AGRÍCOLAS		33903900	0100000000	100.000	110.000	120.000	130.000
	2028 -		IMPLANTAÇÃO DE HORTAS NAS ESCOLAS MUNICIPAIS E NAS RESIDÊNCIAS DE FAMÍLIAS DE BAIXA RENDA		33903000	0100000000	90.000	98.000	103.000	108.000
	2028 -		IMPLANTAÇÃO DE HORTAS NAS ESCOLAS MUNICIPAIS E NAS RESIDÊNCIAS DE FAMÍLIAS DE BAIXA RENDA		33903200	0100000000	80.000	88.000	93.000	98.000
	2028 -		IMPLANTAÇÃO DE HORTAS NAS ESCOLAS MUNICIPAIS E NAS RESIDÊNCIAS DE FAMÍLIAS DE BAIXA RENDA		33903900	0100000000	10.000	10.000	10.000	10.000
Total de Programa							380.000	416.000	446.000	476.000
Total de Órgão							380.000	416.000	446.000	476.000
Total de SubFunção							380.000	416.000	446.000	476.000
605 - ABASTECIMENTO										
300101 - SEMPAB										
1085 - ABASTECIMENTO INTEGRADO										
	1004 -		IMPLANTAÇÃO DO SERVIÇO DE INSPEÇÃO MUNICIPAL - SIM33903000			0100000000	10.000	10.000	10.000	10.000
	1004 -		IMPLANTAÇÃO DO SERVIÇO DE INSPEÇÃO MUNICIPAL - SIM33903900			0100000000	100.000	112.000	117.000	122.000
	1004 -		IMPLANTAÇÃO DO SERVIÇO DE INSPEÇÃO MUNICIPAL - SIM44905200			0100000000	20.000	23.000	24.000	25.000
	2017 -		MANUTENÇÃO DO PADRÃO DE HIGIENE E SEGURANÇA DOS MERCADOS E FEIRAS		33903000	0100000000	10.000	12.000	13.000	14.000
	2017 -		MANUTENÇÃO DO PADRÃO DE HIGIENE E SEGURANÇA DOS MERCADOS E FEIRAS		33903900	0100000000	300.000	334.000	349.000	365.000
	2017 -		MANUTENÇÃO DO PADRÃO DE HIGIENE E SEGURANÇA DOS MERCADOS E FEIRAS		44905100	0100000000	0	200.000	250.130	147.470
	2020 -		EXPANSÃO, REFORMA, RECUPERAÇÃO E REVITALIZAÇÃO DOS EQUIPAMENTOS DA REDE DE ABASTECIMENTO		33903900	0100000000	1.000.000	1.100.000	1.200.000	1.300.000
	2020 -		EXPANSÃO, REFORMA, RECUPERAÇÃO E REVITALIZAÇÃO DOS EQUIPAMENTOS DA REDE DE ABASTECIMENTO		44905100	0100000000	2.500.000	3.250.551	3.400.000	3.700.000
	2020 -		EXPANSÃO, REFORMA, RECUPERAÇÃO E REVITALIZAÇÃO DOS EQUIPAMENTOS DA REDE DE ABASTECIMENTO		44905200	0100000000	100.000	110.000	120.000	130.000
	2072 -		MANUTENÇÃO DO TERMINAL PESQUEIRO		33903000	0100000000	50.000	55.000	58.000	60.000
	2072 -		MANUTENÇÃO DO TERMINAL PESQUEIRO		33903900	0100000000	100.000	110.000	120.000	130.000
Total de Programa							4.190.000	5.316.551	5.661.130	6.003.470
Total de Órgão							4.190.000	5.316.551	5.661.130	6.003.470
Total de SubFunção							4.190.000	5.316.551	5.661.130	6.003.470
606 - EXTENSÃO RURAL										
300101 - SEMPAB										
1085 - ABASTECIMENTO INTEGRADO										
	2018 -		ASSISTÊNCIA TÉCNICA AOS PEQUENOS PRODUTORES RURAIS		33903000	0100000000	15.000	17.000	18.000	19.000
	2018 -		ASSISTÊNCIA TÉCNICA AOS PEQUENOS PRODUTORES RURAIS		33903600	0100000000	15.000	16.000	17.000	18.000
	2018 -		ASSISTÊNCIA TÉCNICA AOS PEQUENOS PRODUTORES RURAIS		33903900	0100000000	150.000	160.000	170.000	180.000
	2018 -		ASSISTÊNCIA TÉCNICA AOS PEQUENOS PRODUTORES RURAIS		44905100	0100000000	97.760	109.000	115.000	120.000
	2018 -		ASSISTÊNCIA TÉCNICA AOS PEQUENOS PRODUTORES RURAIS		44905200	0100000000	50.000	108.000	58.000	60.000
Total de Programa							327.760	410.000	378.000	397.000
Total de Órgão							327.760	410.000	378.000	397.000
Total de SubFunção							327.760	410.000	378.000	397.000
Total de Função							16.208.000	18.308.000	19.807.000	21.440.000
23 - COMÉRCIO E SERVIÇOS										
122 - ADMINISTRAÇÃO GERAL										
580201 - MANAUSCULT										
4002 - PROGRAMA DE GESTÃO ADMINISTRATIVA										
	4006 -		FOLHA DE PESSOAL E ENCARGOS SOCIAIS		31900400	0100000000	30.000	30.000	30.000	30.000
	4006 -		FOLHA DE PESSOAL E ENCARGOS SOCIAIS		31901100	0100000000	4.136.000	4.384.000	4.823.000	5.305.000
	4006 -		FOLHA DE PESSOAL E ENCARGOS SOCIAIS		31901300	0100000000	332.000	356.000	395.000	438.000
	4006 -		FOLHA DE PESSOAL E ENCARGOS SOCIAIS		31909200	0100000000	10.000	10.000	10.000	10.000
	4006 -		FOLHA DE PESSOAL E ENCARGOS SOCIAIS		31909400	0100000000	200.000	100.000	50.000	50.000
	4006 -		FOLHA DE PESSOAL E ENCARGOS SOCIAIS		33901400	0100000000	200.000	250.000	300.000	350.000
	4006 -		FOLHA DE PESSOAL E ENCARGOS SOCIAIS		33904700	0100000000	40.000	50.000	55.000	60.000
	4007 -		CONTRATAÇÃO DE SERVIÇOS PARA MANUTENÇÃO FUNCIONAL		33903600	0100000000	344.000	349.000	354.000	359.000




Prefeitura de Manaus
Plano Plurianual – PPA 2010/2013
2637 - UGs por Função e Subfunção - Analítico

Anexo XIII

Metas Financeiras R\$

Função	SubFunção	Órgão	Programa	Ação	Despesa	FR	2010	2011	2012	2013
	4007		CONTRATAÇÃO DE SERVIÇOS PARA MANUTENÇÃO FUNCIONAL		33903900	0100000000	797.000	838.000	880.000	922.000
	4007		CONTRATAÇÃO DE SERVIÇOS PARA MANUTENÇÃO FUNCIONAL		33909200	0100000000	5.000	5.000	5.000	5.000
	4008		SUPRIMENTOS DE MATERIAIS OU EQUIPAMENTOS PARA MANUTENÇÃO FUNCIONAL		33903000	0100000000	250.000	305.000	330.000	365.000
	4008		SUPRIMENTOS DE MATERIAIS OU EQUIPAMENTOS PARA MANUTENÇÃO FUNCIONAL		33909200	0100000000	5.000	10.000	15.000	20.000
	4008		SUPRIMENTOS DE MATERIAIS OU EQUIPAMENTOS PARA MANUTENÇÃO FUNCIONAL		44905200	0100000000	200.000	210.000	220.000	230.000
						Total de Programa	6.549.000	6.897.000	7.467.000	8.144.000
						Total de Órgão	6.549.000	6.897.000	7.467.000	8.144.000
						Total de SubFunção	6.549.000	6.897.000	7.467.000	8.144.000
691 - PROMOÇÃO COMERCIAL										
300101 - SEMPAB										
1086 - COMÉRCIO INFORMAL										
	1003		CONSTRUÇÃO DO SHOPPING POPULAR PARA CAMELÔS		44905100	0100000000	1.000.000	0	0	0
	1003		CONSTRUÇÃO DO SHOPPING POPULAR PARA CAMELÔS		44905200	0100000000	100.000	0	0	0
	2019		ORGANIZAÇÃO DAS FEIRAS ITINERANTES E COMÉRCIO AMBULANTE PRATICADO NA CIDADE DE MANAUS		33903000	0100000000	15.000	17.000	19.000	21.000
	2019		ORGANIZAÇÃO DAS FEIRAS ITINERANTES E COMÉRCIO AMBULANTE PRATICADO NA CIDADE DE MANAUS		33903200	0100000000	30.000	34.000	36.000	38.000
	2019		ORGANIZAÇÃO DAS FEIRAS ITINERANTES E COMÉRCIO AMBULANTE PRATICADO NA CIDADE DE MANAUS		33903900	0100000000	50.000	55.000	58.000	60.000
	2058		MANUTENÇÃO DO SHOPPING DOS CAMELÔS		33903000	0100000000	10.000	20.000	30.000	40.000
	2058		MANUTENÇÃO DO SHOPPING DOS CAMELÔS		33903900	0100000000	25.000	50.000	60.000	70.000
						Total de Programa	1.230.000	176.000	203.000	229.000
						Total de Órgão	1.230.000	176.000	203.000	229.000
						Total de SubFunção	1.230.000	176.000	203.000	229.000
695 - TURISMO										
580201 - MANAUSCULT										
1016 - PROGRAMA DE DESENVOLVIMENTO DO TURISMO										
	3010		REVITALIZAÇÃO DO SÍTIO HISTÓRICO DA CIDADE DE MANAUS		33903500	0100000000	10.000	10.000	10.000	10.000
	3010		REVITALIZAÇÃO DO SÍTIO HISTÓRICO DA CIDADE DE MANAUS		33903900	0100000000	30.000	35.000	40.000	45.000
	3010		REVITALIZAÇÃO DO SÍTIO HISTÓRICO DA CIDADE DE MANAUS		44905100	0100000000	50.000	56.000	60.000	65.000
	4015		PROMOÇÃO TURÍSTICA DE MANAUS		33903000	0100000000	5.000	5.000	5.000	5.000
	4015		PROMOÇÃO TURÍSTICA DE MANAUS		33903200	0100000000	200.000	200.000	200.000	200.000
	4015		PROMOÇÃO TURÍSTICA DE MANAUS		33903600	0100000000	60.000	60.000	60.000	60.000
	4015		PROMOÇÃO TURÍSTICA DE MANAUS		33903900	0100000000	300.000	300.000	300.000	300.000
	4015		PROMOÇÃO TURÍSTICA DE MANAUS		33909200	0100000000	1.000	1.000	1.000	1.000
	4016		DESENVOLVIMENTO DA INFRAESTRUTURA TURÍSTICA DE MANAUS		33903000	0100000000	30.000	30.000	30.000	30.000
	4016		DESENVOLVIMENTO DA INFRAESTRUTURA TURÍSTICA DE MANAUS		33903600	0100000000	10.000	10.000	10.000	10.000
	4016		DESENVOLVIMENTO DA INFRAESTRUTURA TURÍSTICA DE MANAUS		33903900	0100000000	300.000	300.000	300.000	300.000
	4018		DESENVOLVIMENTO E MANUTENÇÃO DOS ESPAÇOS TURÍSTICOS		33903000	0211000375	10.000	17.000	20.000	25.000
	4018		DESENVOLVIMENTO E MANUTENÇÃO DOS ESPAÇOS TURÍSTICOS		33903600	0211000375	25.000	30.000	35.000	40.000
	4018		DESENVOLVIMENTO E MANUTENÇÃO DOS ESPAÇOS TURÍSTICOS		33903900	0211000375	65.000	70.000	80.000	90.000
	4018		DESENVOLVIMENTO E MANUTENÇÃO DOS ESPAÇOS TURÍSTICOS		44905100	0211000375	100.000	100.000	100.000	100.000
	4018		DESENVOLVIMENTO E MANUTENÇÃO DOS ESPAÇOS TURÍSTICOS		44905100	0294000553	300.000	350.000	380.000	400.000
	4018		DESENVOLVIMENTO E MANUTENÇÃO DOS ESPAÇOS TURÍSTICOS		44905200	0294000553	48.000	28.000	30.000	45.000
	4019		SINALIZAÇÃO DOS ESPAÇOS TURÍSTICOS		33903000	0100000000	1.000	1.000	1.000	1.000
	4019		SINALIZAÇÃO DOS ESPAÇOS TURÍSTICOS		33903600	0100000000	5.000	5.000	5.000	5.000
	4019		SINALIZAÇÃO DOS ESPAÇOS TURÍSTICOS		33903900	0100000000	300.000	200.000	100.000	50.000
	4019		SINALIZAÇÃO DOS ESPAÇOS TURÍSTICOS		44905200	0100000000	1.000	1.000	1.000	1.000
						Total de Programa	1.851.000	1.809.000	1.768.000	1.783.000
						Total de Órgão	1.851.000	1.809.000	1.768.000	1.783.000
						Total de SubFunção	1.851.000	1.809.000	1.768.000	1.783.000
						Total de Função	9.630.000	8.882.000	9.438.000	10.156.000
27 - DESPORTO E LAZER										
122 - ADMINISTRAÇÃO GERAL										
330101 - SEMDEJ										
4002 - PROGRAMA DE GESTÃO ADMINISTRATIVA										
	2011		FOLHA DE PESSOAL E ENCARGOS SOCIAIS DA SEMDEJ		31900400	0100000000	1.846.419	1.957.204	2.152.924	2.368.216
	2011		FOLHA DE PESSOAL E ENCARGOS SOCIAIS DA SEMDEJ		31901100	0100000000	2.438.141	2.590.796	2.860.076	3.156.784
	2011		FOLHA DE PESSOAL E ENCARGOS SOCIAIS DA SEMDEJ		31901300	0100000000	353.000	373.000	410.000	451.000
	2011		FOLHA DE PESSOAL E ENCARGOS SOCIAIS DA SEMDEJ		33904600	0100000000	136.940	139.430	142.007	145.398
	2011		FOLHA DE PESSOAL E ENCARGOS SOCIAIS DA SEMDEJ		33904900	0100000000	62.000	66.000	73.000	80.000
	2012		CONTRATAÇÃO DE SERVIÇOS PARA MANUTENÇÃO FUNCIONAL DA SEMDEJ		33903900	0100000000	1.241.500	1.315.990	1.394.949	1.478.646
	2013		SUPRIMENTOS DE MATERIAIS OU EQUIPAMENTOS PARA MANUTENÇÃO FUNCIONAL DA SEMDEJ		33903000	0100000000	330.000	349.800	370.788	393.035
	2013		SUPRIMENTOS DE MATERIAIS OU EQUIPAMENTOS PARA MANUTENÇÃO FUNCIONAL DA SEMDEJ		44905200	0100000000	190.000	201.400	213.484	226.293
						Total de Programa	6.598.000	6.993.620	7.617.228	8.299.372
						Total de Órgão	6.598.000	6.993.620	7.617.228	8.299.372
						Total de SubFunção	6.598.000	6.993.620	7.617.228	8.299.372
812 - DESPORTO COMUNITÁRIO										
330101 - SEMDEJ										



Prefeitura de Manaus
Plano Plurianual – PPA 2010/2013
2637 - UGs por Função e Subfunção - Analítico

Anexo XIII

Metas Financeiras R\$

Função	SubFunção	Órgão	Programa	Ação	Despesa	FR	2010	2011	2012	2013
1002 - PROMOÇÃO DE ESPORTE E LAZER										
	1001 -	PARTICIPAÇÃO NO PROGRAMA SEGUNDO TEMPO			31900400	0124000226	583.000	0	0	0
	1069 -	CONSTRUÇÃO E AMPLIAÇÃO DAS INSTALAÇÕES DE ESPORTE E LAZER			44905100	0100000000	4.000	4.240	4.496	4.764
	2007 -	PROMOÇÃO E DESENVOLVIMENTO DE ATIVIDADES FÍSICO-DESPORTIVAS	33903000			0100000000	300.000	318.000	337.080	357.305
	2007 -	PROMOÇÃO E DESENVOLVIMENTO DE ATIVIDADES FÍSICO-DESPORTIVAS	33903100			0100000000	50.000	53.000	56.180	59.551
	2007 -	PROMOÇÃO E DESENVOLVIMENTO DE ATIVIDADES FÍSICO-DESPORTIVAS	33903600			0100000000	20.000	21.200	22.472	23.820
	2007 -	PROMOÇÃO E DESENVOLVIMENTO DE ATIVIDADES FÍSICO-DESPORTIVAS	33903900			0100000000	280.000	296.800	314.608	333.485
	2007 -	PROMOÇÃO E DESENVOLVIMENTO DE ATIVIDADES FÍSICO-DESPORTIVAS	44905200			0100000000	150.000	159.000	168.540	178.652
	2008 -	INCENTIVO AO DESPORTO E A EVENTOS DESPORTIVOS E LAZER	33903000			0100000000	300.000	318.000	337.080	357.305
	2008 -	INCENTIVO AO DESPORTO E A EVENTOS DESPORTIVOS E LAZER	33903100			0100000000	100.000	106.000	112.360	119.102
	2008 -	INCENTIVO AO DESPORTO E A EVENTOS DESPORTIVOS E LAZER	33903200			0100000000	150.000	159.000	168.540	178.652
	2008 -	INCENTIVO AO DESPORTO E A EVENTOS DESPORTIVOS E LAZER	33903600			0100000000	20.000	21.200	22.472	23.820
	2008 -	INCENTIVO AO DESPORTO E A EVENTOS DESPORTIVOS E LAZER	33903900			0100000000	500.000	530.000	561.800	595.508
	2008 -	INCENTIVO AO DESPORTO E A EVENTOS DESPORTIVOS E LAZER	44905200			0100000000	130.000	137.800	146.068	154.832
	2009 -	REFORMA DAS INSTALAÇÕES DE ESPORTE E LAZER	33903000			0100000000	200.000	212.000	224.720	238.203
	2009 -	REFORMA DAS INSTALAÇÕES DE ESPORTE E LAZER	33903600			0100000000	1.000	1.060	1.124	1.191
	2009 -	REFORMA DAS INSTALAÇÕES DE ESPORTE E LAZER	33903900			0100000000	18.000	19.080	20.232	21.438
Total de Programa							2.806.000	2.356.380	2.497.772	2.647.628
Total de Órgão							2.806.000	2.356.380	2.497.772	2.647.628
Total de SubFunção							2.806.000	2.356.380	2.497.772	2.647.628
Total de Função							9.404.000	9.350.000	10.115.000	10.947.000
Total de Geral							2.119.852.000	2.043.847.800	2.156.771.100	2.315.378.750



Prefeitura de Manaus
Plano Plurianual – PPA 2010/2013
2641 - Despesas do Plano Plurianual por IPO

Anexo XIV

Metas Financeiras R\$

Item de Programação Orçamentária	Valor 2010	Valor 2011	Valor 2012	Valor 2013
100 - DESPESAS DE NATUREZA REMUNERATÓRIA	805.472.560	847.231.650	919.192.842	997.159.058
101 - DESPESA DE NATUREZA INDENIZATÓRIA	77.206.180	83.061.529	90.657.235	99.325.154
102 - INDENIZAÇÕES TRABALHISTAS	880.000	1.003.000	1.068.000	1.120.000
103 - INSS	21.850.000	22.400.000	23.976.500	26.199.525
104 - MANAUSPREV	80.664.000	92.157.000	105.044.100	118.675.305
105 - MANAUSMED	12.373.000	14.428.100	17.197.425	19.793.377
106 - FGTS	1.530.000	1.641.000	1.784.000	2.070.000
107 - VALE-TRANSPORTE PARA SERVIDORES	70.000	76.000	81.000	86.000
108 - OUTROS INSTITUTOS DE PREVIDÊNCIA DE SERVIDORES PÚBLICOS	30.000	32.000	33.000	35.000
209 - DESPESAS COM PIS/PASEP	50.000	80.000	105.000	130.000
210 - DIVERSAS DESPESAS TRIBUTÁRIAS E CONTRIBUTIVAS	810.000	111.000	37.000	38.000
312 - ENERGIA ELÉTRICA DE PRÉDIOS E PRÓPRIOS MUNICIPAIS	25.739.109	26.895.500	29.217.100	33.415.900
313 - TELECOMUNICAÇÕES	15.124.320	19.065.153	18.635.957	20.913.881
314 - FORNECIMENTO DE ÁGUA TRATADA	3.171.571	3.507.647	3.859.443	4.273.019
315 - ENERGIA ELÉTRICA DA REDE DE ILUMINAÇÃO PÚBLICA	18.000.000	20.000.000	21.250.000	23.000.000
316 - EXPANSÃO DA REDE DE ILUMINAÇÃO PÚBLICA	24.399.000	28.855.000	35.035.000	41.832.000
317 - SERVIÇOS DE MANUTENÇÃO DA REDE DE ILUMINAÇÃO PÚBLICA	1.320.000	1.400.000	1.484.000	1.573.000
318 - SERVIÇOS DE COBRANÇA DA COSIP	2.301.000	2.645.000	3.040.000	3.495.000
419 - ESTAGIÁRIOS	8.178.000	8.278.000	8.478.000	8.678.000
420 - BOLSAS DE PROJETOS SOCIAIS	52.000.000	54.200.000	56.420.000	58.764.000
521 - CONSTRUÇÃO, AMPLIAÇÃO, REFORMA E RECUPERAÇÃO DE EQUIPAMENTOS PÚBLICOS	243.474.000	105.045.000	60.830.000	32.237.000
522 - CONSTRUÇÃO, AMPLIAÇÃO E REFORMA DE PRÉDIOS MUNICIPAIS	81.185.760	71.376.551	84.767.500	110.370.250
623 - PROCESSAMENTO DA FOLHA DE PAGAMENTO	40.000	42.000	44.000	46.000
624 - DESPESAS BANCÁRIAS ORIUNDAS DA COBRANÇA DE RECEITAS E OUTRAS	10.897.000	12.576.000	13.743.000	15.054.000
625 - LIVROS DIDÁTICOS	5.000	6.000	7.000	9.000
626 - UNIFORME ESCOLAR	8.000.000	8.400.000	8.600.000	9.000.000
627 - SUPRIMENTO DE MATERIAIS PARA AS ESCOLAS	23.638.000	26.192.000	26.231.000	26.953.000
628 - MERENDA ESCOLAR	21.054.000	22.350.000	23.610.000	24.961.000
629 - AQUISIÇÃO DE MEDICAMENTOS	19.310.000	20.010.000	20.710.000	21.410.000
630 - AQUISIÇÃO DE INSUMOS DIVERSOS PARA SAÚDE	11.755.000	12.463.000	13.029.000	13.654.000
631 - DIÁRIAS DE SERVIDORES PÚBLICOS	1.436.000	1.557.000	1.689.000	1.820.000
632 - AQUISIÇÃO DE PASSAGENS AÉREAS	1.209.000	1.304.000	1.392.000	1.483.000
633 - LOCAÇÃO DE VEÍCULOS	33.264.150	35.710.900	37.794.476	39.975.762
634 - LOCAÇÃO DE MÁQUINAS PESADAS	5.461.000	6.072.000	6.700.000	7.345.000
635 - SERVIÇOS DE VIGILÂNCIA	20.196.000	21.624.000	23.939.000	26.060.000
636 - SERVIÇOS DE LIMPEZA E CONSERVAÇÃO	20.230.000	21.976.900	23.375.000	24.578.516
637 - SERVIÇOS DE MANUTENÇÃO DE EQUIPAMENTOS	7.073.000	6.775.100	6.777.300	7.127.500
638 - ASSINATURA DE PERIÓDICOS E ANUIDADES	169.500	186.940	200.445	217.487
639 - DESPESAS COM FORNECIMENTO DE ALIMENTAÇÃO	7.047.000	7.483.000	7.803.000	8.146.000
640 - DESPESAS COM COMBUSTÍVEIS	21.200.000	22.365.500	23.684.975	25.081.694
641 - AQUISIÇÃO DE EMULSÃO E MASSA ASFÁLTICA	58.802.000	60.156.000	59.923.000	62.967.000
642 - AQUISIÇÃO DE MATERIAL PARA CONSTRUÇÃO CIVIL	550.000	677.000	804.720	933.203
643 - LOCAÇÃO DE IMÓVEIS	15.751.000	18.173.000	20.937.000	23.774.000
644 - AQUISIÇÃO DE VALE-TRANSPORTE PARA OUTRAS FINALIDADES	30.000	33.000	39.000	47.000



Prefeitura de Manaus
Plano Plurianual – PPA 2010/2013
2641 - Despesas do Plano Plurianual por IPO

Anexo XIV

Item de Programação Orçamentária	Metas Financeiras R\$			
	Valor 2010	Valor 2011	Valor 2012	Valor 2013
645 - DIVERSAS DESPESAS DE CUSTEIO	135.150.850	138.875.852	150.708.374	157.682.962
646 - BOLSA DE PROJETOS EDUCACIONAIS	1.120.000	1.230.000	1.340.000	1.650.000
647 - BOLSAS DE PROJETOS DESPORTIVOS, CULTURAIS E OUTRAS	300.000	310.000	320.000	340.000
648 - CONVÊNIOS	12.074.000	11.749.000	12.122.000	8.083.000
749 - INFORMÁTICA E ELETRÔNICOS	5.388.000	5.589.568	5.978.825	6.375.763
750 - EQUIPAMENTOS DE COMUNICAÇÃO	120.000	130.000	140.000	150.000
751 - AQUISIÇÃO DE EQUIPAMENTOS PARA A SAÚDE	41.000	41.000	41.000	41.000
752 - AQUISIÇÃO DE VEÍCULOS	940.000	347.000	97.000	100.000
753 - DIVERSOS INVESTIMENTOS	57.859.000	42.327.710	46.641.951	51.471.173
754 - DESAPROPRIAÇÃO DE IMÓVEIS	8.793.000	4.787.000	4.856.000	5.150.000
755 - COLETA DE LIXO	96.028.000	101.010.000	107.364.000	114.140.000
756 - DIVULGAÇÃO DAS AÇÕES DA PREFEITURA DE MANAUS	18.270.000	19.325.000	21.426.000	23.513.000
758 - LICENÇA DE SOFTWARE	10.928.000	1.060.000	167.000	158.100
759 - SUPRIMENTOS DE INFORMÁTICA	1.367.000	1.498.200	1.621.832	1.727.921
760 - CONSULTORIAS	8.387.000	5.795.000	571.100	819.200
898 - PRECATÓRIOS	140.000	150.000	150.000	150.000
Total Geral =	2.119.852.000	2.043.847.800	2.156.771.100	2.315.378.750



Prefeitura de Manaus
Plano Plurianual – PPA 2010/2013
557 - Ações Prioritárias na LDO

Anexo XV

Programa	Ação	Produto	Und.Medida	Meta Física
1001 - ATUAÇÃO PARLAMENTAR				
2001 - ATIVIDADE LEGISLATIVA E APRECIÇÃO DAS CONTAS PÚBLICAS		MATÉRIA DELIBERADA	PORCENTAGEM	55
2002 - DIVULGAÇÃO DAS ATIVIDADES LEGISLATIVA DA CMM		DIVULGAÇÃO REALIZADA	UNIDADE	30
				Qtde. Ações 2
1002 - PROMOÇÃO DE ESPORTE E LAZER				
1001 - PARTICIPAÇÃO NO PROGRAMA SEGUNDO TEMPO		CRIANÇA E ADOLESCENTE ATENDIDOS	UNIDADE	24000
1069 - CONSTRUÇÃO E AMPLIAÇÃO DAS INSTALAÇÕES DE ESPORTE E LAZER		INSTALAÇÕES CONSTRUÍDAS / AMPLIADAS	UNIDADE	4
2007 - PROMOÇÃO E DESENVOLVIMENTO DE ATIVIDADES FÍSICO-DESPORTIVAS		PESSOAS ATENDIDAS	UNIDADE	12000
2008 - INCENTIVO AO DESPORTO E A EVENTOS DESPORTIVOS E DE LAZER		PESSOAS ATENDIDAS	UNIDADE	350000
2009 - REFORMA DAS INSTALAÇÕES DE ESPORTE E LAZER		CAMPO / QUADRA / INSTALAÇÕES REFORMADAS	UNIDADE	19
				Qtde. Ações 5
1004 - ASSISTENCIA A PESSOA IDOSA				
3030 - REFORMA E AMPLIAÇÃO NAS INSTALAÇÕES FÍSICAS DA FUNDAÇÃO DE APOIO AO IDOSO "DR. THOMAS"		INSTALAÇÕES CONSTRUÍDAS / AMPLIADAS	UNIDADE	4
				Qtde. Ações 1
1005 - MANAUS MAIS LIMPA				
2061 - MANUTENÇÃO DA COLETA DE LIXO		LIXO COLETADO	TONELADA	74131000
2062 - TRATAMENTO E DESTINAÇÃO FINAL DOS RESÍDUOS SÓLIDOS NO ATERRO SANITÁRIO DE MANAUS		LIXO TRATADO	TONELADA	20430000
2063 - LIMPEZA DE IGARAPES		LIXO COLETADO	TONELADA	3467000
2064 - MANUTENÇÃO DE RUAS E LOGRADOUROS PÚBLICOS		RUAS/LOGRADOUROS BENEFICIADOS	METRO	3950000
2065 - EDUCAÇÃO E CONSCIENTIZAÇÃO QUANTO À DISPOSIÇÃO CORRETA DO LIXO		CAMPANHA REALIZADA	UNIDADE	60000
2066 - MANUTENÇÃO E CONSERVAÇÃO DE PRAÇAS E JARDINS		PARQUE MANTIDO	UNIDADE	141000
2067 - MANUTENÇÃO ADMINISTRATIVA E OPERACIONAL DOS CEMITÉRIOS		CEMITÉRIO MANTIDO	UNIDADE	118000
2068 - MANUTENÇÃO E CONSERVAÇÃO DOS BANHEIROS PÚBLICOS		BANHEIRO MANTIDO	UNIDADE	60000
				Qtde. Ações 8
1015 - DIFUSÃO CULTURAL				
3006 - INCENTIVO E APOIO AS MANIFESTAÇÕES ARTÍSTICAS E CULTURAIS		ARTISTA APOIADO/VALORIZADO	UNIDADE	60
3024 - IMPLEMENTAÇÃO DE PROJETOS CULTURAIS DE ARTISTAS LOCAIS		PROJETOS CULTURAIS IMPLEMENTADOS	UNIDADE	13
3026 - REALIZAÇÃO DE SEMINÁRIOS CULTURAIS		SEMINÁRIOS REALIZADOS	UNIDADE	2
3028 - REALIZAÇÃO DE OFICINAS ARTÍSTICAS		ARTISTAS CAPACITADOS	UNIDADE	10
4014 - PROMOÇÃO, REALIZAÇÃO E APOIO A EVENTOS FESTIVOS ARTÍSTICOS E CULTURAIS		EVENTOS REALIZADOS/APOIADOS	UNIDADE	250
				Qtde. Ações 5
1016 - PROGRAMA DE DESENVOLVIMENTO DO TURISMO				
3010 - REVITALIZAÇÃO DO SÍTIO HISTÓRICO DA CIDADE DE MANAUS		OBRA EXECUTADA	UNIDADE	10
4015 - PROMOÇÃO TURÍSTICA DE MANAUS		EVENTOS REALIZADOS/APOIADOS	UNIDADE	50
4016 - DESENVOLVIMENTO DA INFRAESTRUTURA TURÍSTICA DE MANAUS		EQUIPAMENTO TURÍSTICO QUALIFICADO	UNIDADE	100
4018 - DESENVOLVIMENTO E MANUTENÇÃO DOS ESPAÇOS TURÍSTICOS		LOGRADOURO MANTIDO/CONSERVADO	UNIDADE	20
				Qtde. Ações 4
1018 - PROGRAMA BOLSA UNIVERSIDADE				
1043 - CONCESSÃO DE BOLSAS DE ESTUDOS A ESTUDANTES UNIVERSITÁRIOS DE BAIXA RENDA		BOLSA CONCEDIDA	UNIDADE	6000
				Qtde. Ações 1
1019 - PROGRAMA INCLUSÃO DIGITAL				
1007 - IMPLANTAÇÃO DE QUIOSQUES DIGITAIS EM PONTOS TURÍSTICOS DO MUNICÍPIO		USUÁRIOS ATENDIDOS	UNIDADE	50000
1066 - IMPLANTAÇÃO DE TELECENTROS		PROJETOS IMPLEMENTADOS	UNIDADE	5
				Qtde. Ações 2
1022 - MELHORIA DO TRANSPORTE URBANO				
3011 - CONSTRUÇÃO E RECUPERAÇÃO DE TERMINAIS		EQUIPAMENTO PÚBLICO CONSTRUÍDO E/OU RECUPERADO	UNIDADE	14
3013 - ABRIGOS EM PONTOS DE ÔNIBUS		EQUIPAMENTO PÚBLICO CONSTRUÍDO E/OU RECUPERADO	UNIDADE	300
3014 - PASSARELAS PARA PEDESTRES		EQUIPAMENTO PÚBLICO CONSTRUÍDO E/OU RECUPERADO	UNIDADE	11
3015 - CORREDORES EXCLUSIVOS DE ÔNIBUS		EQUIPAMENTO PÚBLICO CONSTRUÍDO E/OU RECUPERADO	PORCENTAGEM	20
3016 - SISTEMAS DE GERENCIAMENTO E DE INFORMAÇÃO AO USUÁRIO		SISTEMA IMPLANTADO	PORCENTAGEM	17
3017 - SISTEMA DE ACESSIBILIDADE AOS PORTADORES DE NECESSIDADES ESPECIAIS / MOBILIDADE REDUZIDA		SISTEMA IMPLANTADO	PORCENTAGEM	25
3018 - SISTEMA DE BILHETAGEM ELETRÔNICA		SISTEMA AMPLIADO	PORCENTAGEM	64
				Qtde. Ações 7
1023 - MELHORIA DO TRÂNSITO NA CIDADE DE MANAUS				
3019 - SINALIZAÇÃO DE ORIENTAÇÃO IMPLANTADA		SINALIZAÇÃO DE ORIENTAÇÃO IMPLANTADA	PORCENTAGEM	25
3020 - SISTEMA INTELIGENTE DE SEMÁFOROS		SISTEMA TECNOLÓGICO DESENVOLVIDO/MANTIDO	PORCENTAGEM	31
3021 - SINALIZAÇÃO SEMAFÓRICA		SEMAFÓROS RECUPERADOS, TRANSFERIDOS OU IMPLANTADOS	UNIDADE	262
3022 - SINALIZAÇÃO HORIZONTAL		METRO QUADRADO SINALIZADO	METRO QUADRADO	50000
3023 - SINALIZAÇÃO VERTICAL		SINALIZAÇÃO REALIZADA	UNIDADE	1000
4020 - EDUCAÇÃO PARA O TRÂNSITO E O TRANSPORTE		CAMPANHA REALIZADA	UNIDADE	15
				Qtde. Ações 6



Prefeitura de Manaus
Plano Plurianual – PPA 2010/2013
557 - Ações Prioritárias na LDO

Anexo XV

Programa	Ação	Produto	Und.Medida	Meta Física
1024 - SEJA LEGAL COM MANAUS				
	1062 - ATUALIZAÇÃO DO CADASTRO IMOBILIÁRIO	IMÓVEL CADASTRADO/RECADASTRADO	UNIDADE	337500
	1064 - IMPLANTAÇÃO DO SISTEMA DE GESTÃO INTEGRADA	SISTEMA IMPLANTADO	PORCENTAGEM	75
	1065 - AQUISIÇÃO DE EQUIPAMENTOS PARA MODERNIZAÇÃO DA GESTÃO TRIBUTÁRIA	EQUIPAMENTO ADQUIRIDO	UNIDADE	243
				Qtde. Ações 3
1025 - ATENÇÃO BÁSICA				
	1032 - EXPANSÃO NA ATENÇÃO BÁSICA	ESTABELECIMENTOS DE SAÚDE CONSTRUÍDOS	UNIDADE	30
	2097 - GESTÃO DA ATENÇÃO BÁSICA	ATENDIMENTO REALIZADO	UNIDADE	2607962
	2108 - REFORMA E AMPLIAÇÃO NA ATENÇÃO BÁSICA	EAS REFORMADO	UNIDADE	21
				Qtde. Ações 3
1026 - ATENÇÃO ESPECIALIZADA				
	1033 - EXPANSÃO NA ASSISTÊNCIA DE MÉDIA E ALTA COMPLEXIDADE AMBULATORIAL E HOSPITALAR	OBRA REALIZADA	UNIDADE	7
	2118 - GESTÃO DA ASSISTÊNCIA DE MÉDIA E ALTA COMPLEXIDADE AMBULATORIAL E HOSPITALAR	PESSOA ASSISTIDA	PORCENTAGEM	60
	2119 - REFORMA E AMPLIAÇÃO NA ASSISTÊNCIA DE MÉDIA E ALTA COMPLEXIDADE AMBULATORIAL E HOSPITALAR	EAS REFORMADO	UNIDADE	11
				Qtde. Ações 3
1027 - DESENVOLVIMENTO URBANO E INCLUSÃO SÓCIO-AMBIENTAL DE MANAUS				
	1008 - URBANIZAR DE FORMA INTEGRADA ÁREAS CARENTES DA CIDADE	EQUIPAMENTOS PÚBLICOS IMPLEMENTADOS	UNIDADE	1000
	1009 - CONSTRUIR INTERCEPTORES DE ESGOTO	INTERCEPTOR CONSTRUÍDO	PORCENTAGEM	50
	1010 - CONSTRUIR ESTAÇÕES DE TRATAMENTO DE ESGOTO	ESTAÇÃO CONSTRUÍDA	PORCENTAGEM	50
	1011 - CONSTRUIR O PARQUE JORGE TEIXEIRA	PARQUE IMPLANTADO	PORCENTAGEM	10
	1012 - CONSTRUÇÃO DE CENTROS DE ASSISTÊNCIA SOCIAL	CENTRO CONSTRUÍDO	PORCENTAGEM	50
	1013 - IMPLANTAR CRECHE COMUNITÁRIA	CRECHE CONSTRUÍDA	PORCENTAGEM	50
	1014 - DESENVOLVER UMA NOVA EDUCAÇÃO SOCIAL	AÇÃO PROMOVIDA	UNIDADE	10
	1015 - CAPACITAR E TREINAR O SERVIDOR	SERVIDOR CAPACITADO	UNIDADE	10
				Qtde. Ações 8
1030 - ATENDIMENTO EDUCACIONAL À CRIANÇA DE 0 A 5 ANOS				
	1036 - DESAPROPRIAÇÃO DE IMÓVEIS PARA IMPLANTAÇÃO DE CRECHES E CMEIS	IMÓVEIS DESAPROPRIADOS	UNIDADE	15
	1037 - CONSTRUÇÃO DE CRECHES MUNICIPAIS	CRECHES CONSTRUÍDAS	UNIDADE	5
	1038 - CONSTRUÇÃO DE CENTROS MUNICIPAIS DE EDUCAÇÃO INFANTIL - CMEI'S	CMEI CONSTRUÍDO	UNIDADE	10
	1039 - AMPLIAÇÃO DE CENTROS MUNICIPAIS DE EDUCAÇÃO INFANTIL - CMEI'S	CENTRO AMPLIADO	UNIDADE	5
	1040 - IMPLEMENTAÇÃO DE PROGRAMAS E PROJETOS PEDAGÓGICOS DA EDUCAÇÃO INFANTIL	PROGRAMAS / PROJETOS IMPLEMENTADOS	UNIDADE	4
	2146 - LOCAÇÃO DE IMÓVEIS PARA O FUNCIONAMENTO DE ESCOLAS DE EDUCAÇÃO INFANTIL	IMÓVEIS LOCADOS	UNIDADE	55
	2148 - SUPRIMENTO DE MATERIAL PERMANENTE E DE CONSUMO PARA A EDUCAÇÃO ESPECIAL	CMEI / CRECHE ATENDIDAS	UNIDADE	10
	2149 - MANUTENÇÃO DA EDUCAÇÃO INFANTIL	CMEI / CRECHE ATENDIDAS	UNIDADE	100
	2150 - REFORMA DE CENTROS MUNICIPAIS DE EDUCAÇÃO INFANTIL - CMEI'S	CMEI'S REFORMADOS	UNIDADE	5
	2152 - UNIFORME ESCOLAR PARA A EDUCAÇÃO INFANTIL	UNIFORMES DISTRIBUÍDOS	UNIDADE	182000
	2153 - MATERIAL ESCOLAR PARA A EDUCAÇÃO INFANTIL	KITS DISTRIBUÍDOS	UNIDADE	91000
	2154 - REFORMA DE CRECHES MUNICIPAIS	CRECHES REFORMADAS	UNIDADE	1
				Qtde. Ações 12
1031 - ENSINO FUNDAMENTAL DE QUALIDADE				
	1020 - CONSTRUÇÃO DE ESCOLAS DO ENSINO FUNDAMENTAL	ESCOLA CONSTRUÍDA	UNIDADE	12
	1022 - AMPLIAÇÃO DE ESCOLAS DO ENSINO FUNDAMENTAL	ESCOLAS REFORMADAS E/OU AMPLIADAS	UNIDADE	15
	1023 - CONSTRUÇÃO DE ESCOLAS INDÍGENAS	ESCOLAS INDÍGENAS CONSTRUÍDAS	UNIDADE	2
	1024 - DESAPROPRIAÇÃO DE IMÓVEIS PARA IMPLANTAÇÃO DE ESCOLAS	IMÓVEIS DESAPROPRIADOS	UNIDADE	15
	1025 - FORMAÇÃO DE DOCENTES EM NÍVEL SUPERIOR (GRADUAÇÃO/POÓS-GRADUAÇÃO)	DOCENTES E PEDAGOGOS GRADUADOS/POÓS-GRADUADOS	UNIDADE	2000
	1028 - IMPLEMENTAÇÃO DE PROGRAMAS E PROJETOS PEDAGÓGICOS DO ENSINO FUNDAMENTAL	PROGRAMAS / PROJETOS IMPLEMENTADOS	UNIDADE	15
	1029 - IMPLEMENTAÇÃO DO PROGRAMA DE AVALIAÇÃO DE DESEMPENHO DA EDUCAÇÃO MUNICIPAL	PROGRAMAS/ATIVIDADES EDUCACIONAIS MANTIDAS	PORCENTAGEM	50
	2087 - LOCAÇÃO DE IMÓVEIS PARA O FUNCIONAMENTO DE ESCOLAS DO ENSINO FUNDAMENTAL	IMÓVEIS LOCADOS	UNIDADE	80
	2091 - SUPRIMENTO DE MATERIAL PERMANENTE E DE CONSUMO PARA O ENSINO FUNDAMENTAL	ESCOLAS BENEFICIADAS	UNIDADE	265
	2092 - MANUTENÇÃO DO ENSINO FUNDAMENTAL	ESCOLAS BENEFICIADAS	UNIDADE	265
	2094 - REFORMA DE ESCOLAS DO ENSINO FUNDAMENTAL	ESCOLAS REFORMADAS	UNIDADE	10
	2096 - UNIFORME ESCOLAR PARA O ENSINO FUNDAMENTAL	UNIFORMES DISTRIBUÍDOS	UNIDADE	772000
	2098 - MATERIAL ESCOLAR PARA O ENSINO FUNDAMENTAL	KITS DISTRIBUÍDOS	UNIDADE	386000
	2102 - FORMAÇÃO CONTINUADA DE DOCENTES E PEDAGOGOS	DOCENTES CAPACITADOS	UNIDADE	4000
				Qtde. Ações 14
1032 - PROGRAMA DE GESTÃO DA POLÍTICA DE COMUNICAÇÃO SOCIAL DO MUNICÍPIO DE MANAUS				
	2082 - PUBLICIDADE INSTITUCIONAL	PEÇA PUBLICITÁRIA	UNIDADE	1200
	2084 - PRODUÇÃO E DOCUMENTAÇÃO DE INFORMAÇÃO DAS AÇÕES MUNICIPAIS	VIDEO RELEASE	UNIDADE	2100
				Qtde. Ações 2
1033 - PRESERVAÇÃO DO PATRIMÔNIO MATERIAL E IMATERIAL				
	3012 - PRESERVAÇÃO DO PATRIMÔNIO CULTURAL MATERIAL E IMATERIAL DO MUNICÍPIO DE MANAUS	PATRIMÔNIO CULTURAL MANTIDO	UNIDADE	500
	4017 - MANUTENÇÃO DO MUSEU DO HOMEM DO NORTE	MUSEU MANTIDO	UNIDADE	1
				Qtde. Ações 2
1034 - APOIO AS FORÇAS ARMADAS				
	2081 - JUNTA DO SERVIÇO MILITAR	CIDADÃO ATENDIDO	UNIDADE	8200
				Qtde. Ações 1
1035 - ASSISTÊNCIA FARMACÉUTICA				
	2123 - GESTÃO DA ASSISTÊNCIA FARMACÉUTICA	MEDICAMENTO ADQUIRIDO, ARMAZENADO E DISTRIBUÍDO	UNIDADE	150000000
				Qtde. Ações 1
1036 - EDUCAÇÃO INCLUSIVA				
	1041 - IMPLEMENTAÇÃO DE PROGRAMAS E PROJETOS PEDAGÓGICOS DA EDUCAÇÃO ESPECIAL	PROGRAMAS / PROJETOS IMPLEMENTADOS	UNIDADE	6
	2157 - MANUTENÇÃO DO CENTRO MUNICIPAL DE EDUCAÇÃO ESPECIAL - CMEE	ALUNOS ESPECIAIS BENEFICIADOS	UNIDADE	750
	2159 - APOIO A EDUCAÇÃO ESPECIAL	ALUNOS ESPECIAIS BENEFICIADOS	UNIDADE	750
				Qtde. Ações 3
1037 - EDUCAÇÃO E CIDADANIA				
	1042 - IMPLANTAÇÃO DOS TELECENTROS DE INCLUSÃO DIGITAL	TELECENTRO IMPLANTADO	UNIDADE	219
	2161 - MATERIAL DIDÁTICO ESPECÍFICO PARA A EJA	KITS DISTRIBUÍDOS	UNIDADE	15000
	2165 - IMPLEMENTAÇÃO DE PROGRAMAS E PROJETOS PEDAGÓGICOS DA EJA	PROGRAMAS / PROJETOS IMPLEMENTADOS	UNIDADE	5
				Qtde. Ações 3
1038 - ENSINO RURAL				
	1044 - AMPLIAÇÃO DE ESCOLAS RURAIS	ESCOLAS RURAIS REFORMADAS E/OU AMPLIADAS	UNIDADE	20
	1045 - CONSTRUÇÃO DE ESCOLAS RURAIS	ESCOLAS RURAIS CONSTRUÍDAS	UNIDADE	6
	2166 - MANUTENÇÃO DO PROGRAMA TRANSPORTE DO ESCOLAR	ALUNOS BENEFICIADOS	UNIDADE	11000
	2167 - APOIO AO ENSINO RURAL	ESCOLAS BENEFICIADAS	UNIDADE	80
	2168 - REFORMA DE ESCOLAS RURAIS	ESCOLAS RURAIS REFORMADAS	UNIDADE	20
				Qtde. Ações 5



Prefeitura de Manaus
Plano Plurianual – PPA 2010/2013
557 - Ações Prioritárias na LDO

Anexo XV

Programa	Ação	Produto	Und.Medida	Meta Física
1039 - VIGILÂNCIA SANITÁRIA				
	2120 - GESTÃO DA VIGILÂNCIA SANITÁRIA	NOTIFICAÇÕES E INSPEÇÕES REALIZADAS	UNIDADE	100000
				Qtde. Ações 1
1041 - AÇÕES COMPLEMENTARES AO ENSINO				
	2170 - MANUTENÇÃO DO PROGRAMA NACIONAL DE ALIMENTAÇÃO ESCOLAR (ENSINO FUNDAMENTAL) - PNAEF	REFEIÇÕES SERVIDAS	UNIDADE	38800000
	2171 - MANUTENÇÃO DO PROGRAMA NACIONAL DE ALIMENTAÇÃO ESCOLAR - CRECHE - PNAEC	REFEIÇÕES SERVIDAS	UNIDADE	600000
	2172 - MANUTENÇÃO DO PROGRAMA NACIONAL DE ALIMENTAÇÃO ESCOLAR - PRÉ-ESCOLA - PNAEP	REFEIÇÕES SERVIDAS	UNIDADE	8600000
	2173 - MANUTENÇÃO DO PROGRAMA NACIONAL DE ALIMENTAÇÃO ESCOLAR INDÍGENA - PNAEI	REFEIÇÕES SERVIDAS	UNIDADE	80000
	2174 - MANUTENÇÃO DO PROGRAMA NACIONAL DE ALIMENTAÇÃO ESCOLAR - EJA - PNAE EJA	REFEIÇÕES SERVIDAS	UNIDADE	3100000
	2175 - MANUTENÇÃO DO PROGRAMA NACIONAL DE ALIMENTAÇÃO ESCOLAR - ENSINO MÉDIO - PNAEM	REFEIÇÕES SERVIDAS	UNIDADE	900000
	2177 - MANUTENÇÃO DO PROGRAMA SAÚDE DO ESCOLAR	ALUNOS BENEFICIADOS	UNIDADE	50000
				Qtde. Ações 7
1042 - VIGILÂNCIA EPIDEMIOLÓGICA E AMBIENTAL				
	1034 - EXPANSÃO DA VIGILÂNCIA EPIDEMIOLÓGICA E AMBIENTAL	UNIDADE IMPLANTADA	UNIDADE	1
	2121 - GESTÃO DA VIGILÂNCIA EPIDEMIOLÓGICA E AMBIENTAL	POPULAÇÃO ATENDIDA	UNIDADE	1738641
	2124 - REFORMA E AMPLIAÇÃO DA VIGILÂNCIA EPIDEMIOLÓGICA E AMBIENTAL	EAS REFORMADO	UNIDADE	4
				Qtde. Ações 3
1043 - PROGRAMA PARCERIA PÚBLICO PRIVADA - PPP/AM				
	1021 - CELEBRAÇÃO DE PARCERIAS PÚBLICO PRIVADA	AÇÃO REALIZADA	UNIDADE	2
				Qtde. Ações 1
1045 - PROGRAMA HABITACIONAL DE INTERESSE SOCIAL E FUNDIÁRIO				
	4033 - HABITE-SE FÁCIL	PESSOAS BENEFICIADAS	UNIDADE	1500
	4037 - PROGRAMA "BOA CASA"	PESSOAS ATENDIDAS	UNIDADE	20000
	4043 - PROGRAMA DE REGULARIZAÇÃO FUNDIÁRIA	PESSOAS ATENDIDAS	UNIDADE	100
				Qtde. Ações 3
1046 - SERVIÇOS URBANOS DE ILUMINAÇÃO PÚBLICA				
	2107 - CUSTEIO DA REDE DE ILUMINAÇÃO PÚBLICA	ILUMINAÇÃO PÚBLICA MANUTENIDA	UNIDADE	129000
	2109 - EXPANSÃO DA REDE DE ILUMINAÇÃO PÚBLICA	PONTO DE ILUMINAÇÃO EXPANDIDO	UNIDADE	8000
	2110 - ILUMINAÇÃO ARTÍSTICA	PRÉDIOMONUMENTO ILUMINADO	UNIDADE	6
	2111 - ILUMINAÇÃO TEMPORÁRIA	ILUMINAÇÃO PROVISÓRIA	UNIDADE	2000
	2198 - MANUTENÇÃO DA REDE DE ILUMINAÇÃO PÚBLICA	ILUMINAÇÃO PÚBLICA MANUTENIDA	UNIDADE	10000
				Qtde. Ações 6
1047 - CONCESSÃO DE EMPRÉSTIMOS E FINANCIAMENTOS				
	2176 - CONCESSÃO DE EMPRÉSTIMOS E FINANCIAMENTOS	FINANCIAMENTO CONCEDIDO	UNIDADE	15000
				Qtde. Ações 1
1048 - GESTÃO DO PLANEJAMENTO E GEOPROCESSAMENTO URBANO				
	4039 - PLANEJAMENTO E GEOPROCESSAMENTO URBANO	PLANO GERENCIADO	UNIDADE	110
	4041 - GERENCIAMENTO E ATUALIZAÇÃO PERMANENTE DA SINALIZAÇÃO DE LOGRADOUROS	LOGRADOUROS DENOMINADOS E NUMERADOS	UNIDADE	80
				Qtde. Ações 2
1049 - GESTÃO DE MOBILIDADE URBANA				
	4040 - PROMOÇÃO DA MOBILIDADE URBANA	LOGRADOUROS DENOMINADOS E NUMERADOS	PORCENTAGEM	100
				Qtde. Ações 1
1050 - PROMOÇÃO DA FORMAÇÃO DO PROFISSIONAL SERVIDOR				
	2089 - GESTÃO DA EDUCAÇÃO E COMUNICAÇÃO NA SAÚDE	SERVIDOR TREINADO E QUALIFICADO	UNIDADE	3500
	4036 - VALORIZAÇÃO, QUALIFICAÇÃO E APERFEIÇOAMENTO PROFISSIONAL DO SERVIDOR.	SERVIDOR CAPACITADO	PORCENTAGEM	20
				Qtde. Ações 2
1051 - FORMULAÇÃO DE POLÍTICAS PARA FORMAÇÃO E DESENVOLVIMENTO INSTITUCIONAL				
	4038 - ACOMPANHAMENTO E AVALIAÇÃO DA FORMAÇÃO DO SERVIDOR	SERVIDOR PÚBLICO MUNICIPAL ASSISTIDO	PORCENTAGEM	20
				Qtde. Ações 1
1053 - PROGRAMA MODERNIZAÇÃO DA INFRAESTRUTURA DE TECNOLOGIA DA INFORMAÇÃO				
	1055 - IMPLANTAÇÃO DO PLANO DIRETOR DE INFORMÁTICA	PLANO GERENCIADO	UNIDADE	1
	1056 - IMPLANTAÇÃO REDE METROPOLITANA SEM FIO DE ALTA VELOCIDADE NA PREFEITURA DE MANAUS	ESTRUTURA IMPLANTADA	UNIDADE	1
	2212 - AQUISIÇÃO E IMPLANTAÇÃO DE EQUIPAMENTOS PARA INFRAESTRUTURA DE TECNOLOGIA DA INFORMAÇÃO DA PREFEITURA DE MANAUS	EQUIPAMENTO ADQUIRIDO	UNIDADE	200
	2254 - IMPLANTAÇÃO DE SISTEMAS DE INFORMÁTICA E APLICATIVOS	SERVIÇO IMPLANTADO	UNIDADE	50
	2256 - IMPLANTAÇÃO DE POLÍTICAS, PADRÕES E PROCESSOS DE QUALIDADE E SEGURANÇA DE TECNOLOGIA DA INFORMAÇÃO PARA A PREFEITURA DE MANAUS	SERVIÇO IMPLANTADO	UNIDADE	1
	2260 - AQUISIÇÃO E IMPLANTAÇÃO DE EQUIPAMENTOS DE TELECOMUNICAÇÕES PARA A INFRAESTRUTURA DE TECNOLOGIA DA INFORMAÇÃO	SERVIÇOS CONTRATADOS	UNIDADE	200
				Qtde. Ações 6
1055 - GESTÃO DA POLÍTICA DA ASSISTÊNCIA SOCIAL				
	2135 - MANUTENÇÃO DOS CONSELHOS TUTELARES	SERVIÇOS CONTRATADOS	UNIDADE	9
				Qtde. Ações 1
1056 - APOIO AS ATIVIDADES DE QUALIFICAÇÃO PROFISSIONAL				
	2127 - PROGRAMA MUNICIPAL DE QUALIFICAÇÃO PROFISSIONAL	CAPACITAÇÃO REALIZADA	UNIDADE	2000
	2133 - PROGRAMA MANAUS BILÍNGUE COPA 2014	CAPACITAÇÃO REALIZADA	UNIDADE	3000
				Qtde. Ações 2
1057 - APOIO AO EMPREENDEDORISMO LOCAL				
	1035 - IMPLANTAÇÃO DE AGÊNCIAS DE DESENVOLVIMENTO LOCAL - ADL'S	ATENDIMENTO REALIZADO	UNIDADE	160000
	2138 - MANUTENÇÃO DAS AGÊNCIAS DE DESENVOLVIMENTO LOCAL - ADL'S	AÇÃO MANTIDA	UNIDADE	4
	2139 - ORGANIZAÇÃO DE CADEIAS E ARRANJOS PRODUTIVOS LOCAIS	ARRANJOS PRODUTIVOS DESENVOLVIDOS	UNIDADE	7
				Qtde. Ações 3
1059 - APOIO AO DESENVOLVIMENTO SOCIAL DO TRABALHADOR				
	2143 - APOIO A GESTÃO DO SINE/MANAUS	ATENDIMENTO REALIZADO	UNIDADE	80000
				Qtde. Ações 1
1060 - SISTEMA VIÁRIO DO MUNICÍPIO DE MANAUS				
	1051 - CONSTRUÇÃO DE VIADUTOS	VIADUTO CONSTRUÍDO	UNIDADE	2
	2243 - CONSERVAÇÃO DO SISTEMA VIÁRIO E DEMAIS OBRAS COMPLEMENTARES	VIAS MANTIDAS	QUILOMETRO	7000
				Qtde. Ações 2
1062 - PROTEÇÃO SOCIAL BÁSICA				
	2193 - IMPLEMENTAÇÃO DOS SERVIÇOS DA PRESTAÇÃO DE BENEFÍCIOS SOCIOASSISTENCIAIS	SERVIÇO IMPLEMENTADO	UNIDADE	59125
	2197 - MANUTENÇÃO DOS SERVIÇOS DE ASSISTÊNCIA FUNERÁRIA	SERVIÇOS CONTRATADOS	UNIDADE	2000
				Qtde. Ações 2



Prefeitura de Manaus
Plano Plurianual – PPA 2010/2013
557 - Ações Prioritárias na LDO

Anexo XV

Programa	Ação	Produto	Und.Medida	Meta Física
1063 - PROTEÇÃO SOCIAL ESPECIAL				
	2224 - IMPLEMENTAÇÃO DO PROJETO "PASSAPORTE PARA INCLUSÃO SOCIAL" DE POPULAÇÕES EM SITUAÇÃO DE RUA	CIDADÃO ATENDIDO	UNIDADE	150
				Qtde. Ações 1
1066 - PROGRAMA DE APOIO A REDE SOCIOASSISTENCIAL DO MUNICÍPIO				
	2188 - PROGRAMA PARA PORTADORES DE DEFICIÊNCIA - PPD	DEFICIENTES ATENDIDOS	UNIDADE	473
	2189 - PROGRAMA DE ATENÇÃO INTEGRAL A FAMÍLIA - PAIF	FAMÍLIAS ASSISTIDAS	UNIDADE	65000
	2190 - PROGRAMA DE APOIO A PESSOA IDOSA - API	IDOSO ATENDIDO	UNIDADE	363
	2191 - PROGRAMA REGIME DE ABRIGO	PESSOAS ATENDIDAS	UNIDADE	285
	2204 - SERVIÇO DE ENFRENTAMENTO A VIOLÊNCIA SEXUAL CONTRA CRIANÇAS E ADOLESCENTE - CREAS / PROGRAMA SENTINELA	CRIANÇAS VACINADAS	UNIDADE	250
	2205 - ATENDIMENTO A ADOLESCENTES AUTOR DE ATO INFRACIONAL / MEDIDAS SOCIOEDUCATIVAS EM MEIO ABERTO - CREAS	JOVENS ATENDIDOS	UNIDADE	370
	2208 - PROJÓVEM ADOLESCENTE	JOVENS ATENDIDOS	UNIDADE	4175
	2210 - PROGRAMA DE ATENÇÃO A INFÂNCIA	CRIANÇA ASSISTIDA	UNIDADE	6145
	2211 - ÍNDICE DE GESTÃO DESCENTRALIZADO - IGD	FAMÍLIAS ATENDIDAS	UNIDADE	60000
	2213 - APOIO A CONVÊNIOS DIVERSOS	PROGRAMAS / PROJETOS IMPLEMENTADOS	UNIDADE	3
	2275 - PROGRAMA DE ERRADICAÇÃO DO TRABALHO INFANTIL - PETI	CRIANÇA OU ADOLESCENTE ATENDIDO	UNIDADE	50
	2276 - APOIO TÉCNICO E LOGÍSTICO ÀS DEMANDAS DO FMS	APOIO PROPORCIONADO	UNIDADE	1
				Qtde. Ações 12
1068 - IGARAPÉ DE MANAUS				
	1052 - SANEAMENTO DE IGARAPÉ DE MANAUS	IGARAPÉ SANEADO	QUILOMETRO	900
				Qtde. Ações 1
1070 - PROGRAMA DE DESENVOLVIMENTO URBANO E AMBIENTAL				
	4047 - GESTÃO DO DESENVOLVIMENTO URBANO E AMBIENTAL	AÇÃO MANTIDA	PORCENTAGEM	100
				Qtde. Ações 1
1071 - DESENVOLVIMENTO COMUNITÁRIO				
	1053 - CONSTRUÇÃO, REFORMA E RECUPERAÇÃO DE CENTROS COMUNITÁRIOS	CENTRO COMUNITÁRIO CONSTRUÍDO	UNIDADE	8
				Qtde. Ações 1
1073 - CAPTAÇÃO E DISTRIBUIÇÃO DE ÁGUA POTÁVEL				
	1048 - SISTEMA DE ABASTECIMENTO DE ÁGUA	SISTEMA AMPLIADO	METRO CÚBICO	140
				Qtde. Ações 1
1075 - ASSISTÊNCIA À INFÂNCIA E À JUVENTUDE				
	2225 - APOIO TÉCNICO FINANCEIRO A REDE DE SERVIÇOS PARA PROTEÇÃO À INFÂNCIA E ADOLESCÊNCIA	CRIANÇAS E ADOLESCENTES ASSISTIDAS	UNIDADE	700
				Qtde. Ações 1
1077 - ASSISTÊNCIA A REDE DE PROTEÇÃO DOS DIREITOS DO PORTADOR DE DEFICIÊNCIA				
	2240 - APOIO TÉCNICO FINANCEIRO A REDE DE PROTEÇÃO E DEFESA DOS DIREITOS DO PORTADOR DE DEFICIÊNCIA	DEFICIENTES ATENDIDOS	UNIDADE	12
				Qtde. Ações 1
1078 - EXECUÇÃO DA POLÍTICA MUNICIPAL DE DIREITOS				
	2248 - APOIO TÉCNICO FINANCEIRO A REDE DE DEFESA DOS DIREITOS HUMANOS	ENTIDADES ATENDIDAS	UNIDADE	12
				Qtde. Ações 1
1080 - HABITAÇÃO POPULAR				
	1058 - CONSTRUÇÃO DE CASAS POPULARES	CASA CONSTRUÍDA	UNIDADE	1200
				Qtde. Ações 1
1081 - CONTROLE E QUALIDADE AMBIENTAL				
	2266 - APRIMORAMENTO DAS ATIVIDADES DE CONTROLE E QUALIDADE AMBIENTAL	LICENCIAMENTO AMBIENTAL REALIZADO	UNIDADE	1
				Qtde. Ações 1
1082 - MANAUS MAIS VERDE				
	1067 - PROJETO CORREDOR ECOLÓGICO URBANO	PROJETO REALIZADO	PORCENTAGEM	1
	2272 - IMPLEMENTAÇÃO DO PAISAGISMO E DA ARBORIZAÇÃO URBANA	PROGRAMAS / PROJETOS IMPLEMENTADOS	PORCENTAGEM	100
				Qtde. Ações 2
1083 - PROGRAMA DISTRITO INDUSTRIAL DA MICRO E PEQUENA EMPRESA - DIMICRO				
	1068 - IMPLANTAÇÃO DO DISTRITO INDUSTRIAL DA MICRO E PEQUENA EMPRESA	ARRANJOS PRODUTIVOS DESENVOLVIDOS	UNIDADE	20
				Qtde. Ações 1
1085 - ABASTECIMENTO INTEGRADO				
	1004 - IMPLANTAÇÃO DO SERVIÇO DE INSPEÇÃO MUNICIPAL - SIM	FISCALIZAÇÃO MANTIDA	UNIDADE	130
	1005 - IMPLANTAÇÃO DA EDUCAÇÃO AMBIENTAL NOS MERCADOS, FEIRAS, COMÉRCIO INFORMAL E ZONA RURAL	AÇÃO REALIZADA	PORCENTAGEM	25
	2028 - IMPLANTAÇÃO DE HORTAS NAS ESCOLAS MUNICIPAIS E NAS RESIDÊNCIAS DE FAMÍLIAS DE BAIXA RENDA	HORTAS CULTIVADAS	PORCENTAGEM	50
				Qtde. Ações 3
1086 - COMÉRCIO INFORMAL				
	1003 - CONSTRUÇÃO DO SHOPPING POPULAR PARA CAMELÓS	SHOPPING POPULAR CONSTRUÍDO	PORCENTAGEM	100
	2019 - ORGANIZAÇÃO DAS FEIRAS ITINERANTES E COMÉRCIO AMBULANTE PRATICADO NA CIDADE DE MANAUS	VENDEDOR AMBULANTE ORGANIZADO	UNIDADE	2037
				Qtde. Ações 2
4002 - PROGRAMA DE GESTÃO ADMINISTRATIVA				
	1057 - EXPANSÃO DA GESTÃO MUNICIPAL DO SUS	PRÉDIO CONSTRUÍDO	UNIDADE	1
	2052 - ENCARGOS GERAIS DA ADMINISTRAÇÃO	ÓRGÃO ATENDIDO	UNIDADE	18
	2071 - MANUTENÇÃO DO ESTÁGIO REMUNERADO	ESTÁGIO MANTIDO	UNIDADE	1500
	2117 - GESTÃO DO CONSELHO MUNICIPAL DE SAÚDE	AÇÃO REALIZADA PARA O EXERCÍCIO DO CONTROLE SOCIAL	PORCENTAGEM	100
	2122 - GESTÃO MUNICIPAL DO SUS	MANUTENÇÃO ADMINISTRATIVA	UNIDADE	3
	2257 - REFORMA DA GESTÃO MUNICIPAL DO SUS	EAS REFORMADO	UNIDADE	1
				Qtde. Ações 6
				Qtde. Ações 181

ELABORAÇÃO

Prefeito de Manaus
Amazonino Armando Mendes

Órgãos e Entidades Municipais

Câmara Municipal de Manaus

Coordenação

Secretária Municipal de Economia e Controle Interno
Maria Helena Alves Oliveira

Subsecretário Municipal de Planejamento
Lourival Litaiff Praia

Equipe Técnica

Joel Domingos Mendes	Marco Aurélio da Silva Sevalho
Laura Jane Takahashi Monteiro	Mauro Gomes dos Santos
Manoel Veiga de Oliveira	Sandra dos Santos Fialho do Carmo
Marcelino Cleyton de Andrade Silva	Thomé Costa de Oliveira
Marcio do Sacramento Queiroz	

SECRETARIA MUNICIPAL DE GOVERNO

Diário Oficial do Município de Manaus

Secretário Municipal de Governo
José Alves Pacífico

Diretora do Diário Oficial do Município
Taiko Nakajima Fernandes

Equipe Técnica de Edição e Diagramação

Carlos Eduardo Ferreira da Silva
Jacob Melo Brasil
Sílvia Lorena Costa Lins
Telma Angela Pires Torres

Equipe Gráfica

Carlos Lopes da Silva
Ricardo Nildo Souza da Silva

LEGISLAÇÃO DO PLANO PLURIANUAL - PPA

CONSTITUIÇÃO FEDERAL DE 1988

Art. 165. Leis de iniciativa do Poder Executivo estabelecerão:

- I – o Plano Plurianual;
- II – as Diretrizes Orçamentárias;
- III – os Orçamentos Anuais.

§ 1º - A Lei que instituir o Plano Plurianual estabelecerá, de forma regionalizada, as diretrizes, objetivos e metas da Administração Pública Federal para as despesas de capital e outras delas decorrentes e para as relativas aos programas de duração continuada.

§ 4º - Os planos e programas nacionais, regionais e setoriais previstos nesta constituição serão elaborados em consonância com o Plano Plurianual e apreciados pelo Congresso Nacional.

§ 6º - os orçamentos previstos no § 5º, I e II, deste artigo, compatibilizados com o Plano Plurianual, terão entre suas funções a de reduzir as desigualdades inter-regionais, segundo critério populacional.

§ 9º - Cabe a Lei Complementar:

I – dispor sobre exercício financeiro, a vigência, os prazos, a elaboração e organização do Plano Plurianual, da Lei de Diretrizes Orçamentárias e da Lei Orçamentária Anual;

Art. 166. Os projetos de lei relativos ao Plano Plurianual, às diretrizes orçamentárias, ao orçamento nacional e aos créditos adicionais serão apreciados pelas duas Casas do Congresso Nacional, na forma do regimento comum.

§ 3º - As emendas ao projeto de Lei do Orçamento Anual ou aos projetos que o modifiquem somente podem ser aprovados caso:

I – sejam compatíveis com o Plano Plurianual e com a Lei de Diretrizes Orçamentárias;

§ 4º - As emendas ao projeto de Lei de Diretrizes Orçamentárias não poderão ser aprovadas quando incompatíveis com o Plano Plurianual.

§ 6º - Os projetos de Lei do Plano Plurianual, das Diretrizes Orçamentárias e do Orçamento Anual serão enviados pelo Presidente da República ao Congresso Nacional, nos termos da Lei Complementar a que se refere o art. 165, § 9º.

Art. 167. São vedados:

§ 1º - Nenhum investimento cuja execução ultrapasse um exercício financeiro poderá ser iniciado sem prévia inclusão no Plano Plurianual, ou sem lei que autorize sua inclusão, sob a pena de crime de responsabilidade.

ADCT

Art. 35...

§ 2º - Até a entrada em vigor da lei complementar a que se refere o art. 165, § 9º, I e II, serão obedecidas as seguintes normas:

I – o projeto do Plano Plurianual, para a vigência até o final do primeiro exercício financeiro do mandato presidencial subsequente, será encaminhado até quatro meses antes do encerramento da sessão legislativa;

..

LEI COMPLEMENTAR Nº 101, DE 4 DE MAIO DE 2000

ESTABELECE normas de finanças públicas voltadas para a responsabilidade na gestão fiscal e dá outras providências.

O PRESIDENTE DA REPÚBLICA

Faço saber que o Congresso Nacional decreta e eu sanciono a seguinte Lei Complementar:

CAPÍTULO I DISPOSIÇÕES PRELIMINARES

Art. 1º Esta Lei Complementar estabelece normas de finanças públicas voltadas para a responsabilidade na gestão fiscal, com amparo no Capítulo II do Título VI da Constituição.

§ 1º A responsabilidade na gestão fiscal pressupõe a ação planejada e transparente, em que se previnem riscos e corrigem desvios capazes de afetar o equilíbrio das contas públicas, mediante o cumprimento de metas de resultados entre receitas e despesas e a obediência a limites e condições no que tange a renúncia de receita, geração de despesas com pessoal, da seguridade social e outras, dívidas consolidadas e mobiliária, operações de crédito, inclusive por antecipação de receita, concessão de garantia e inscrição em Restos a Pagar.

§ 2º As disposições desta Lei Complementar obrigam a União, os Estados, o Distrito Federal e os Municípios.

§ 3º Nas referências:

I - à União, aos Estados, ao Distrito Federal e aos Municípios, estão compreendidos:

- a) o Poder Executivo, o Poder Legislativo, neste abrangidos os Tribunais de Contas, o Poder Judiciário e o Ministério Público;
- b) as respectivas administrações diretas, fundos, autarquias, fundações e empresas estatais dependentes;
- II - a Estados entende-se considerado o Distrito Federal;
- III - a Tribunais de Contas estão incluídos: Tribunal de Contas da União, Tribunal de Contas do Estado e, quando houver, Tribunal de Contas dos Municípios e Tribunal de Contas do Município.

Art. 2º Para os efeitos desta Lei Complementar, entende-se como:

I - ente da Federação: a União, cada Estado, o Distrito Federal e cada Município;

FONTE: Constituição da República Federativa do Brasil

REQUISITOS INDISPENSÁVEIS PARA PUBLICAÇÃO DE MATÉRIAS

- As matérias devem ser digitadas em papel branco tipo **A4**, com cabeçalho contendo o timbre da Instituição e rodapé com endereço e telefone para contato.
- O **TÍTULO** deve estar em letras **MAIÚSCULAS**, em fonte **ARIAL NARROW**, **TAMANHO 8.5**, Cor **PRETO**, **NEGRITO** e Estilo **NORMAL**.
- A **fonte do texto** deve ser **ARIAL NARROW**, **TAMANHO 8.5**, Cor **PRETA** e Estilo **NORMAL**.
- O **texto** deve obedecer a **LARGURA** de 8cm.
- O **reco da Primeira Linha do Parágrafo** deve ser de 1,5 cm e **Entrelinhas Simples**.
- É muito importante, também, que o texto esteja **SEM RASURAS** e **SEM ERROS ORTOGRÁFICOS**.
- A **Assinatura** do responsável pela matéria **NÃO DEVE SOBREPOR O TEXTO** em hipótese alguma.
- É estritamente necessário que as matérias sejam enviadas para publicação da seguinte forma: matéria original impressa, assinada, revisada e acompanhada do disquete contendo o arquivo em versão Word (*.doc) e/ou Excel (*.xls).
- As matérias devem ser entregue até às 14:00h no **Protocolo** do Diário Oficial.

ATENDIMENTO

De segunda a sexta-feira
(Exceto feriados e pontos facultativos)

Horário
8h às 17h

PREFEITURA DE MANAUS

ORGANIZANDO A CIDADE

SEDE DA COPA 2014

AMAZONINO ARMANDO MENDES
Prefeito

CARLOS ALBERTO CAVALCANTE DE SOUZA
Vice-Prefeito

SECRETARIADO

JOÃO COELHO BRAGA
Secretário-Chefe do Gabinete Civil

JOSÉ ALVES PACÍFICO
Secretário Municipal de Governo

OTÁVIO QUEIROZ DE OLIVEIRA CABRAL JÚNIOR
Secretário-Chefe do Gabinete Militar

JOÃO DOS SANTOS PEREIRA BRAGA
Procurador-Geral do Município

LILIANE MONTEIRO MAIA
Secretário Municipal de Comunicação

JOSÉ ANTÔNIO FERREIRA DE ASSUNÇÃO
Secretário Municipal de Administração

SIDNEY RICARDO DE OLIVEIRA LEITE
Secretário Municipal de Projetos Especiais e Gestão Tecnológica

CARLOS ALBERTO DE CARLI JÚNIOR
Secretário Municipal de Assuntos Federativos

MARIA HELENA ALVES OLIVEIRA
Secretário Municipal de Finanças e Controle Interno

VITAL DA COSTA MELO
Secretário Municipal do Trabalho e Desenvolvimento Social

VICENTE DE PAULO QUEIROZ NOGUEIRA
Secretário Municipal de Educação

FABRÍCIO SILVA LIMA
Secretário Municipal de Desporto, Lazer e Juventude

FRANCISCO DEODATO GUIMARÃES
Secretário Municipal de Saúde

MARIA LENIZE TAPAJÓS MAUÉS
Secretário Municipal de Assistência Social e Direitos Humanos

JOSÉ APARECIDO DOS SANTOS
Secretário Municipal de Produção e Abastecimento

AMÉRICO GORAYEB JR.
Secretário Municipal de Infraestrutura

MARCELO JOSÉ DE LIMA DUTRA
Secretário Municipal de Meio Ambiente e Sustentabilidade

JOSÉ APARECIDO DOS SANTOS
Secretário Municipal de Limpeza e Serviços Públicos

ADMINISTRAÇÃO INDIRETA

JOÃO BOSCO GOMES SARAIVA
Diretor-Presidente do Instituto Municipal de Planejamento Urbano

JOSÉ RAPHAEL SIQUEIRA FILHO
Diretor-Presidente do Instituto Municipal de Trânsito e Transporte Urbano

ADMINISTRAÇÃO FUNDACIONAL

MARTHA MOUTINHO DA COSTA CRUZ
Diretor-Presidente da Fundação de Apoio ao Idoso "Doutor Thomas"

LÍVIA REGINA PRADO DE NEGREIROS MENDES
Diretor-Presidente da Fundação Municipal de Cultura e Turismo

ANGELA NEVES BULBOL DE LIMA
Diretor-Presidente da Fundação Escola de Serviço Público Municipal

SERVIÇOS SOCIAIS AUTÔNOMOS

DANIELLE VASCONCELOS CORRÊA LIMA LEITE
Diretor-Presidente do Fundo Único de Previdência do Município de Manaus

MAURO GIOVANNI LIPPI FILHO
Diretor Executivo do Serviço de Assistência à Saúde dos Servidores Públicos do Município de Manaus

EXPEDIENTE

JOSÉ ALVES PACÍFICO
Secretário Municipal de Governo

TAIKO NAKAJIMA FERNANDES
Diretora do Diário Oficial do Município

Diário Oficial

DO MUNICÍPIO DE MANAUS

CRIADO MEDIANTE O ARTIGO Nº 129
DA LEI ORGÂNICA DO MUNICÍPIO DE MANAUS
PRIMEIRA EDIÇÃO EM 03.04.2000

Av. Brasil, nº 2971 – Compensa
CEP 69036-110
Manaus – Amazonas
Telefone: 0 XX (92) 3672-1742
e-mail: dom@pmm.am.gov.br