

# Diário Oficial

## DO MUNICÍPIO DE MANAUS

Manaus, quarta-feira, 23 de março de 2011.

Ano XII, Edição 2650 - R\$ 1,00

### Poder Executivo

(\*) DECRETO N.º 0767, DE 24 DE FEVEREIRO DE 2011

**ABRE** Crédito Adicional Suplementar que especifica no Orçamento Fiscal e da Seguridade Social vigente da Administração Direta e Indireta.

O PREFEITO MUNICIPAL DE MANAUS, no exercício das atribuições e competência que lhe conferem os artigos 80, inciso IV, e o artigo 128, inciso I, da Lei Orgânica do Município de Manaus, e

CONSIDERANDO as disposições legais contidas nos artigos 44 e 45 da Lei nº 1.480/2010 e art. 5º da Lei nº 1.545/2010,

DECRETA:

**Art. 1.º** Fica aberto, no Orçamento Fiscal e da Seguridade Social vigente da Administração Direta e Indireta, crédito adicional suplementar de **R\$ 69.322.744,22** (sessenta e nove milhões, trezentos e vinte e dois mil, setecentos e quarenta e quatro reais e vinte e dois centavos), sendo R\$ 62.997.486,32 à conta do **Inciso II** (Excesso de Arrecadação/Convênios) e R\$ 6.325.257,90 à conta do **Inciso IV** (Anulação de Dotações Orçamentárias), do art. 44 da Lei n.º 1.480/2010, como reforço aos Programas de Trabalho especificados no Anexo I deste Decreto.

**Art. 2.º** O crédito de que trata o artigo anterior fica automaticamente registrado no Tribunal de Contas do Estado e será compensado, com importância de igual valor, da seguinte forma:

I - R\$ 62.997.486,32 - Excesso de Arrecadação da Fonte - 0224 e 0624 - Transf. de Convênios ou Contratos de Repasse;  
II - R\$ 6.325.257,90 - Mediante anulação das dotações especificadas no anexo II deste Decreto.

**Art. 3.º** Em decorrência do que trata o Inciso I do artigo anterior ficam as rubricas de receita acrescidas de seus respectivos valores conforme anexo III deste Decreto.

**Art. 4.º** Revogadas as disposições em contrário, este Decreto entra em vigor a partir de 3 de janeiro de 2011.

Manaus, 24 de fevereiro de 2011.

  
**AMAZONINO ARMANDO MENDES**  
Prefeito Municipal de Manaus

  
**ALFREDO PAES DOS SANTOS**  
Secretário Municipal de Finanças

(\*) Republicado por apresentar incorreções publicadas no D.O.M. n.º 2634, de 24 de fevereiro de 2011.

Anexo I

150101 - GABINETE MILITAR - GM

EVENTO	FR	ND	UG	F	SF	P	AÇÃO	VALOR
2086 - Manutenção da Guarda Metropolitana								
200034	0224	339039	150101	06	181	1040	2086	24.110,85
200034	0224	449052	150101	06	181	1040	2086	867.469,30
								891.580,15

180101 - SECRETARIA MUNICIPAL DE EDUCAÇÃO - SEMED

EVENTO	FR	ND	UG	F	SF	P	AÇÃO	VALOR
2094 - Reforma de Escolas do Ensino Fundamental								
200035	0100	339039	180101	12	361	1031	2094	3.200.000,00
2180 - Manutenção da Sede e demais Unidades Administrativas da SEMED								
200035	0100	339039	180101	12	361	4002	2180	200.000,00
								3.400.000,00

270101 - SECRETARIA MUNICIPAL DE INFRAESTRUTURA - SEMINF

EVENTO	FR	ND	UG	F	SF	P	AÇÃO	VALOR
1052 - Saneamento de Igarapés de Manaus								
200034	0224	449051	270101	17	512	1068	1052	11.841.308,00
2243 - Conservação do Sistema Viário e demais Obras Complementares								
200034	0624	333093	270101	15	451	1060	2243	63.656,06
200034	0224	449051	270101	15	451	1060	2243	45.597.584,00
								57.502.548,06

270901 - FUNDO MUNICIPAL DE HABITAÇÃO - FMH

EVENTO	FR	ND	UG	F	SF	P	AÇÃO	VALOR
1058 - Construção de Casas Populares								
200034	0224	449051	270901	16	482	1080	1058	4.373.358,11

280101 - SECRETARIA MUNICIPAL DE MEIO AMBIENTE E SUSTENTABILIDADE - SEMMAS

EVENTO	FR	ND	UG	F	SF	P	AÇÃO	VALOR
2235 - Gestão Administrativa da SEMMAS								
200035	0100	339030	280101	18	122	4002	2235	143.000,00

330101 - SECRETARIA MUNICIPAL DE ESPORTE E LAZER - SEMDEJ

EVENTO	FR	ND	UG	F	SF	P	AÇÃO	VALOR
1001 - Participação no Programa Segundo Tempo								
200034	0224	319016	330101	27	812	1002	1001	230.000,00

360101 - RECURSOS SUPERVISIONADOS PELA SEMEF

EVENTO	FR	ND	UG	F	SF	P	AÇÃO	VALOR
5003 - Encargos da Dívida Fundada Interna								
200035	0100	339092	360101	28	843	5001	5003	100.000,00

380101 - SECRETARIA MUNICIPAL DE LIMPEZA PÚBLICA - SEMULSP

EVENTO	FR	ND	UG	F	SF	P	AÇÃO	VALOR
2064 - Manutenção de Ruas e Logradouros Públicos								
200035	0100	339039	380101	15	452	1005	2064	2.452.795,00

520201 - FUNDAÇÃO DE APOIO AO IDOSO "DOUTOR THOMAS" - FDT

EVENTO	FR	ND	UG	F	SF	P	AÇÃO	VALOR
3032 - Reforma da Piscina do Parque Municipal do Idoso								
200035	0100	449051	520201	08	241	1004	3032	209.462,90

540201 - SUPERINTENDÊNCIA MUNICIPAL DE TRANSPORTES URBANOS - SMTU

EVENTO	FR	ND	UG	F	SF	P	AÇÃO	VALOR
4025 - Contratação de Serviços para Manutenção Funcional								
200035	0210	339092	540201	15	122	4002	4025	20.000,00

Anexo II

180101 - SECRETARIA MUNICIPAL DE EDUCAÇÃO - SEMED

EVENTO	FR	ND	UG	F	SF	P	AÇÃO	VALOR
2092 - Gestão do Ensino Fundamental								
200042	0100	339039	180101	12	361	1031	2092	200.000,00
2168 - Reforma de Escolas Rurais								
200042	0100	339039	180101	12	361	1038	2168	3.200.000,00
								3.400.000,00

280101 - SECRETARIA MUNICIPAL DE MEIO AMBIENTE E SUSTENTABILIDADE - SEMMAS

EVENTO	FR	ND	UG	F	SF	P	AÇÃO	VALOR
2266 - Aprimoramento das Atividades de Controle e Qualidade Ambiental								
200042	0100	339030	280101	18	542	1081	2266	143.000,00

## 360101 - RECURSOS SUPERVISIONADOS PELA SEMEF

EVENTO	FR	ND	UG	F	SF	P	AÇÃO	VALOR
5003 - Encargos da Dívida Fundada Interna								
200042	0100	329021	360101	28	843	5001	5003	100.000,00

## 380101 - SECRETARIA MUNICIPAL DE LIMPEZA PÚBLICA - SEMULSP

EVENTO	FR	ND	UG	F	SF	P	AÇÃO	VALOR
2061 - Manutenção da Coleta de Lixo								
200042	0100	339039	380101	15	452	1005	2061	2.452.795,00

## 520201 - FUNDAÇÃO DE APOIO AO IDOSO "DOUTOR THOMAS" - FDT

EVENTO	FR	ND	UG	F	SF	P	AÇÃO	VALOR
3002 - Constr. de um Centro de Fisioterapia, incluindo uma piscina coberta com vestiário								
200042	0100	449051	520201	08	241	1004	3002	209.462,90

## 540201 - SUPERINTENDÊNCIA MUNICIPAL DE TRANSPORTES URBANOS - SMTU

EVENTO	FR	ND	UG	F	SF	P	AÇÃO	VALOR
4048 - Educação para o Transporte								
200042	0210	339030	540201	15	453	1022	4048	20.000,00

## LEGENDA:

FR	Fonte de Recurso	F	Função
ND	Natureza da Despesa	SF	Subfunção
UG	Unidade Gestora	P	Programa

## Anexo III

Código	Especificação da Receita	Fonte de Recurso	Valor R\$
1761.99.20	Conv. Min. Esportes nº 465/2007 - Programa Seq. Tempo	0224	230.000,00
2471.99.31	Conv. Min. Cidades nº 0231.404-50/07	0224	561.477,03
2471.99.32	Conv. Min. Cidades nº 0251.149-78/08	0224	2.393.778,03
2471.99.33	Conv. Min. Cidades nº 0198.133-66/06	0224	1.418.103,05
2471.99.34	Conv. Nº 024/2007 - SEINF	0624	63.656,06
2471.99.36	Conv. FUNASA nº 0908/2007	0224	8.107.490,00
2471.99.37	Conv. FUNASA nº 1708/2008	0224	684.474,00
2471.99.38	Conv. FUNASA nº 1709/2008	0224	3.049.344,00
2471.99.42	Conv. Min. Cidades nº 0315.155-38/09-Recap. Vias	0224	17.124.775,00
2471.99.43	Conv. Min. Cidades nº 0310.814-94/09 - Red. Acid. Trans.	0224	12.072.021,00
2471.99.44	Conv. Min. Cidades nº 0316.169-14/09	0224	16.400.788,00
2471.99.48	Conv. SENASP/MJ nº 749.512/2010	0224	891.580,15
TOTAL DO ANEXO			62.997.486,32

## DESPACHO

O PREFEITO DE MANAUS, no uso de suas atribuições legais e,

CONSIDERANDO o teor do Relatório apresentado pela Comissão Especial de Licitação designada pelo Decreto de 07 de outubro de 2010, relativa à **CONCORRÊNCIA PÚBLICA N.º 001/2010 - CEL/SMTU**.

CONSIDERANDO, ainda, a inexistência de qualquer vício, irregularidade ou recurso pendente, bem como a homologação do certame.

## RESOLVE:

I – **ADJUDICAR** às empresas CITY TRANSPORTES LTDA., para o Lote I; VIAÇÃO SÃO PEDRO LTDA., para o Lote II; RONDÔNIA COMÉRCIO E EXTRAÇÃO DE MINÉRIOS LTDA., para o Lote III; TRANSTOL EMPRESA DE TRANSPORTES COLETIVO TOLEDO LTDA., para o Lote IV; VIAÇÃO NOVA INTEGRAÇÃO LTDA., para o Lote V; VIA VERDE TRANSPORTE COLETIVOS LTDA., para o Lote VI; EXPRESSO COROADO LTDA., para o Lote VII; GLOBAL GNZ EMPREENDIMENTOS E PARTICIPAÇÕES LTDA., para o Lote VIII, AUTO ÔNIBUS LIDER LTDA., para o Lote IX; e GLOBAL GNZ EMPREENDIMENTOS E PARTICIPAÇÕES LTDA., para o Lote X, vencedoras do certame, os objetos licitados.

II – **CONVOCAR** as adjudicatárias para, no dia 24/03/2011, às 11:00h, na sede da Prefeitura Municipal de Manaus, assinarem o respectivo contrato.

III – **AUTORIZAR** à SMTU, em seguida à assinatura do contrato, a emitir as respectivas Ordens de Serviço.

Gabinete do Prefeito de Manaus.

Manaus, 23 de março de 2011

  
**AMAZONINO ARMANDO MENDES**  
 Prefeito Municipal de Manaus

## SECRETARIA MUNICIPAL DE FINANÇAS

## PORTARIA Nº 023/2011 - SEMEF

O SECRETÁRIO MUNICIPAL DE FINANÇAS no uso de atribuições que lhe são conferidas pelo inciso II do Art. 128 da Lei Orgânica do Município de Manaus, e

CONSIDERANDO o disposto no *Decreto nº 0763*, de 21 de fevereiro de 2011.

## RESOLVE:

I – **CRIAR** o Grupo de Educação Fiscal do Município – GEFM, que ficará encarregado de implementar as ações do Programa de Educação Fiscal no município de Manaus, que será composto pelos servidores elencados abaixo:

## Coordenador /SEMEF:

*Wastony Aguiar Bittencourt* – Auditor Fiscal de Tributos Municipais (Matrícula nº 090.673-5A)

## Membros / SEMED:

1. Esther de Souza Albuquerque (Matrícula nº 050.755-5A)
2. Marlyomar Pollares Falcão (Matrícula nº 097.717-9B)

II – **COMPETE** ao Grupo de Educação Fiscal do Município – GEFM desenvolver as seguintes atividades:

- a) Planejar, executar, acompanhar e avaliar as ações necessárias a implantação e implementação do projeto;
- b) Propor medidas que possam garantir a consciência, eficiência, eficácia e efetividade do projeto;
- c) Documentar, organizar e manter a memória das ações realizadas no âmbito de sua atuação;
- d) Contribuir para o processo de acompanhamento, monitoramento e avaliação dos projetos que compõem o Programa de Educação Fiscal no município de Manaus;
- e) Participar dos eventos de integração municipal, regional, estadual e nacional;
- f) Estimular a implantação do Programa de Educação Fiscal no município de Manaus no âmbito de todas as Secretarias de Governo;
- g) Elaborar e produzir material de divulgação;
- h) Prestar as informações solicitadas pelas instituições envolvidas no do Programa de Educação Fiscal no município de Manaus.

III – **DISPONIBILIZAR** todos os meios necessários para desenvolvimento desses trabalhos, inclusive pesquisa e contato com outros órgãos e municípios;

IV - Os efeitos desta Portaria passam a vigorar a partir da data de sua publicação.

Publique-se. Cientifique-se. Cumpra-se.

Manaus, 23 de março de 2011.

  
**Alfredo Paes dos Santos**  
 Secretário Municipal de Finanças - SEMEF

MUNICÍPIO DE MANAUS
RELATÓRIO RESUMIDO DA EXECUÇÃO ORÇAMENTÁRIA
(\*) BALANÇO ORÇAMENTÁRIO
ORÇAMENTOS FISCAL E DA SEGURIDADE SOCIAL
JANEIRO A DEZEMBRO 2010/BIMESTRE NOVEMBRO-DEZEMBRO

RRF, Art. 52, inciso I, alíneas "a" e "b" do inciso II e §1º - Anexo I

Table with columns: RECEITAS, PREVISÃO INICIAL, PREVISÃO ATUALIZADA (a), REVENITAS REALIZADAS (b, c, d), SALDO A REALIZAR (e-c). Rows include REVENITAS CORRENTES, RECEITA TRIBUTÁRIA, RECEITA PATRIMONIAL, etc.

Table with columns: DESPESAS, DOTAÇÃO INICIAL (d), CRÉDITOS ADICIONAIS (e), DOTAÇÃO ATUALIZADA (f)=(d+e), DESPESAS EMPENHADAS, DESPESAS EXECUTADAS, SALDO. Rows include DESPESAS CORRENTES, DESPESAS DE CAPITAL, etc.

FONTE: BALANÇALTTI E EXERC3- AFIM/2010

(\*) Republicado por apresentar incorreções. Publicado no DOM nº 2615 DE 28.01.2011

Signature: ALFREDO PAES DOS SANTOS, Secretário Municipal de Finanças

Signature: RAINALDO ZILDOMAR BARBOSA MENDES, Diretor do Depto. de Planejamento e Execução Orçamentária

Signature: ELIANI ALVES DOS SANTOS, Diretora do Depto. Contábil

















MUNICÍPIO DE MANAUS  
RELATÓRIO RESUMIDO DA EXECUÇÃO ORÇAMENTÁRIA  
(\*) DEMONSTRATIVO DAS RECEITAS E DESPESAS PREVIDENCIÁRIAS DO REGIME PRÓPRIO DE PREVIDÊNCIA DOS SERVIDORES  
ORÇAMENTO DA SEGURIDADE SOCIAL  
NOVEMBRO A DEZEMBRO 2010 / BIMESTRE NOVEMBRO A DEZEMBRO 2010

RECEITAS	PREVISÃO INICIAL	PREVISÃO ATUALIZADA	RECEITAS REALIZADAS		
			No Bimestre	Até o Bimestre/ 2010	Até o Bimestre/ 2009
<b>RECEITAS PREVIDENCIÁRIAS - RPPS (EXCETO INTRA-ORÇAMENTÁRIAS)</b>	108.369.070,11	108.369.070,11	25.652.394,67	121.760.410,41	102.915.822,66
<b>RECEITAS CORRENTES</b>	108.369.070,11	108.369.070,11	25.652.394,67	121.760.410,41	103.058.987,04
Receita de Contribuições dos Segurados	74.100.000,00	74.100.000,00	17.855.997,13	80.800.297,92	75.819.125,38
Pessoal Civil	74.100.000,00	74.100.000,00	17.855.997,13	80.800.297,92	75.819.125,38
Ativo	71.500.000,00	71.500.000,00	17.270.307,80	78.214.835,43	73.310.604,90
Inativo	1.885.000,00	1.885.000,00	427.826,96	1.895.091,13	1.853.970,17
Pensionista	715.000,00	715.000,00	157.862,37	690.371,36	654.550,31
Pessoal Militar					
Ativo					
Inativo					
Militar					
Outras Receitas de Contribuições					
Receita Patrimonial	30.439.070,11	30.439.070,11	7.335.853,15	39.484.046,55	25.506.363,89
Receitas Imobiliárias	756.900,00	756.900,00	22.500,00	120.000,00	26.560,03
Receitas de Valores Mobiliários	29.682.170,11	29.682.170,11	7.313.353,15	39.364.046,55	25.479.803,86
Outras Receitas Patrimoniais					
Receita de Serviços					
Outras Receitas Correntes	3.830.000,00	3.830.000,00	460.544,39	1.476.065,94	1.590.333,39
Compensação Previdenciária do RGPS para o RPPS	2.000.000,00	2.000.000,00	3.352,35	15.008,57	14.790,21
Demais Receitas Correntes	1.830.000,00	1.830.000,00	457.192,04	1.461.057,37	1.575.543,18
<b>RECEITAS DE CAPITAL</b>					
Alienação de Bens, Direitos e Ativos					
Amortização de Empréstimos					
Outras Receitas de Capital					
<b>RECEITAS PREVIDENCIÁRIAS - RPPS (INTRA-ORÇAMENTÁRIAS) (II)</b>	75.556.000,00	75.556.000,00	17.820.343,84	81.169.191,35	84.365.233,92
<b>TOTAL DAS RECEITAS PREVIDENCIÁRIAS RPPS - (III) = (I + II)</b>	183.925.070,11	183.925.070,11	43.472.738,51	202.929.601,76	187.281.056,58

DESPESAS	DOTAÇÃO INICIAL	DOTAÇÃO ATUALIZADA	DESPESAS LIQUIDADAS		
			No Bimestre	Até o Bimestre/ 2010	Até o Bimestre/ 2009
<b>DESPESAS PREVIDENCIÁRIAS - RPPS (EXCETO INTRA-ORÇAMENTÁRIAS)</b>	93.050.313,14	101.416.500,14	20.819.120,91	108.114.484,53	81.396.098,36
<b>ADMINISTRAÇÃO</b>	14.410.513,14	22.776.700,14	2.473.353,79	15.940.134,79	5.215.010,78
Despesas Correntes	9.576.700,14	9.576.700,14	2.464.375,89	8.354.227,18	4.989.048,66
Despesas de Capital	4.833.813,00	13.200.000,00	8.977,90	7.585.907,61	225.962,12
<b>PREVIDÊNCIA</b>	78.639.800,00	78.639.800,00	18.345.767,12	92.174.349,74	76.181.087,58
Pessoal Civil	78.639.800,00	78.639.800,00	18.345.767,12	92.174.349,74	76.181.087,58
Aposentadorias	58.500.000,00	58.500.000,00	14.279.864,42	71.621.849,01	58.070.303,41
Pensões	18.785.000,00	18.785.000,00	3.935.832,47	20.113.804,54	17.299.506,54
Outros Benefícios Previdenciários	1.354.800,00	1.354.800,00	130.070,23	438.696,19	811.277,63
Pessoal Militar					
Reformas					
Pensões					
Outros Benefícios Previdenciários					
Outras Despesas Previdenciárias					
Compensação Previdenciária do RGPS para o RPPS					
Demais Despesas Previdenciárias					
<b>DESPESAS PREVIDENCIÁRIAS - RPPS (INTRA-ORÇAMENTÁRIAS) (V)</b>					
<b>TOTAL DAS DESPESAS PREVIDENCIÁRIAS RPPS (VI) = (IV + V)</b>	93.050.313,14	101.416.500,14	20.819.120,91	108.114.484,53	81.396.098,36
<b>RESULTADO PREVIDENCIÁRIO (VII) = (III - VI)</b>	90.874.756,97	82.508.569,97	22.653.617,60	94.815.117,23	105.884.948,22

APORTES DE RECURSOS PARA O REGIME PRÓPRIO DE PREVIDÊNCIA DO SERVIDOR	DOTAÇÃO INICIAL	DOTAÇÃO ATUALIZADA	DESPESAS LIQUIDADAS		
			No Bimestre	Até o Bimestre/ 2010	Até o Bimestre/ 2009
<b>TOTAL DOS APORTES PARA O RPPS</b>					
Plano Financeiro					
Recursos para Cobertura de Insuficiências Financeiras					
Recursos para Formação de Reserva					
Outros Aportes para o RPPS					
Plano Previdenciário					
Recursos para Cobertura de Déficit Financeiro					
Recursos para Cobertura de Déficit Atuarial					
Outros Aportes para o RPPS					

VALOR	RESERVA ORÇAMENTÁRIA DO RPPS		PREVISÃO ORÇAMENTÁRIA	
	NOVEMBRO	PERÍODO DE REFERÊNCIA	2010	2009
CADA	0,00	0,00	0,00	0,00
BANCOS CONTA MOVIMENTO	2,00	2,65		313,00
INVESTIMENTOS	360.663.765,33	380.430.059,88		297.705.667,50
OUTROS BENS E DIREITOS	92.892.737,55	92.142.599,53		-

RECEITAS INTRA-ORÇAMENTÁRIAS - RPPS	PREVISÃO INICIAL	PREVISÃO ATUALIZADA	RECEITAS REALIZADAS		
			No Bimestre	Até o Bimestre/ 2010	Até o Bimestre/ 2009
<b>RECEITAS CORRENTES (VIII)</b>	75.556.000,00	75.556.000,00	17.820.343,84	81.169.191,35	84.365.233,92
Receita de Contribuições					
Patronal	71.500.000,00	71.500.000,00	16.974.685,39	76.578.872,34	72.820.168,79
Pessoal Civil	71.500.000,00	71.500.000,00	16.974.685,39	76.578.872,34	72.820.168,79
Ativo	71.500.000,00	71.500.000,00	16.974.685,39	76.578.872,34	72.820.168,79
Inativo					
Pensionista					
Pessoal Militar					
Ativo					
Inativo					
Militar					
Para Cobertura de Déficit Atuarial					
Em Regime de Débitos e Parcelamentos	4.056.000,00	4.056.000,00	845.658,45	4.590.319,01	11.545.065,13
Receita Patrimonial					
Receita de Serviços					
Outras Receitas Correntes					
<b>RECEITAS DE CAPITAL (IX)</b>					
Alienação de Bens					
Amortização de Empréstimos					
Outras Receitas de Capital					
<b>DEDUÇÕES DA RECEITA (X)</b>					
<b>TOTAL DAS RECEITAS PREVIDENCIÁRIAS INTRA-ORÇAMENTÁRIAS (XI) = (VIII + IX - X)</b>	75.556.000,00	75.556.000,00	17.820.343,84	81.169.191,35	84.365.233,92

DESPESAS INTRA-ORÇAMENTÁRIAS - RPPS	DOTAÇÃO INICIAL	DOTAÇÃO ATUALIZADA	DESPESAS LIQUIDADAS		
			No Bimestre	Até o Bimestre/ 2010	Até o Bimestre/ 2009
<b>ADMINISTRAÇÃO (XII)</b>					
Despesas Correntes					
Despesas de Capital					
<b>TOTAL DAS DESPESAS PREVIDENCIÁRIAS INTRA-ORÇAMENTÁRIAS (XIII) = (XII)</b>					

FONTE: MANAUSPREV

(\*) Republicado por aprevenir incorreções. Publicado no DOM nº 2615 de 28.01.2011

ALFREDO PAES DOS SANTOS  
Secretário Municipal de Finanças

RAIMUNDO Z. BARROSA MENEZES  
Diretor(a) Opto. de Programação e Exec. Orçamentária

SUANI ALVES DOS SANTOS  
Diretora do Dpto. Contábil

MUNICÍPIO DE MANAUS  
RELATÓRIO RESUMIDO DA EXECUÇÃO ORÇAMENTÁRIA  
(\*) DEMONSTRATIVO DO RESULTADO NOMINAL  
ORÇAMENTOS FISCAL E DA SEGURIDADE SOCIAL  
JANEIRO A DEZEMBRO 2010 / BIMESTRE NOVEMBRO-DEZEMBRO

LRF, art 53, inciso III - Anexo VI

R\$1,00

<u>DÍVIDA FISCAL LÍQUIDA</u>	SALDO		
	30 DEZEMBRO 2009 (a)	30 OUTUBRO 2010 (b)	30 DEZEMBRO 2010 (c)
<b>DÍVIDA CONSOLIDADA (I)</b>	<b>240.339.443,45</b>	<b>240.920.981,65</b>	<b>256.512.698,61</b>
<b>DEDUÇÕES (II)¹</b>	<b>360.143.560,27</b>	<b>519.441.775,11</b>	<b>474.048.715,27</b>
Disponibilidade de Caixa Bruto	285.753.211,60	371.915.726,97	313.005.960,22
Demais Haveres Financeiros	174.062.936,92	178.364.702,42	178.842.168,90
(-) Restos a Pagar Processados (Exceto Precatórios)	(99.672.588,25)	(30.838.654,28)	(17.799.413,85)
<b>DÍVIDA CONSOLIDADA LÍQUIDA (III) = (I - II)</b>	<b>(119.804.116,82)</b>	<b>(278.520.793,46)</b>	<b>(217.536.016,66)</b>
RECEITA DE PRIVATIZAÇÕES (IV)	-	-	-
PASSIVOS RECONHECIDOS (V)	70.928.142,98	66.998.834,78	65.905.690,75
<b>DÍVIDA FISCAL LÍQUIDA (VI) = (III + IV - V)</b>	<b>(190.732.259,80)</b>	<b>(345.519.628,24)</b>	<b>(283.441.707,41)</b>

<u>RESULTADO NOMINAL</u>	PERÍODO DE REFERÊNCIA	
	No Bimestre (c - b)	Até o Bimestre/2010 (c - a)
<b>VALOR</b>	<b>62.077.920,83</b>	<b>(92.709.447,61)</b>

DISCRIMINAÇÃO DA META FISCAL	VALOR
<b>META DE RESULTADO NOMINAL FIXADA NO ANEXO DE METAS FISCAIS DA LDO P/ O EXERCÍCIO DE REFERÊNCIA</b>	<b>53.666.000,00</b>

## REGIME PREVIDENCIÁRIO

<u>DÍVIDA FISCAL LÍQUIDA PREVIDENCIÁRIA</u>	SALDO		
	Em 31/DEZ/2009 (a)	Em 30/OUT/2010 (b)	Em 30/DEZ/2010 (c)
<b>DÍVIDA CONSOLIDADA PREVIDENCIÁRIA (VII)</b>	<b>-</b>	<b>329.005.343,51</b>	<b>2.993.629.512,36</b>
Passivo Atuarial	-	329.005.343,51	2.993.629.512,36
Demais Dívidas	-	-	-
<b>DEDUÇÕES (VIII)</b>	<b>373.465.713,52</b>	<b>431.118.303,25</b>	<b>451.669.346,25</b>
Disponibilidade de Caixa Bruto	313,00	2,00	2,65
Investimentos	297.705.667,50	358.938.889,41	380.430.059,88
Demais Haveres Financeiros	75.870.231,88	72.179.411,87	71.326.087,50
(-) Restos a Pagar Processados	110.498,86	0,03	86.803,78
<b>DÍVIDA CONSOLIDADA LÍQUIDA PREVIDENCIÁRIA (IX) = (VII - VIII)</b>	<b>-373.465.713,52</b>	<b>-102.112.959,74</b>	<b>2.541.960.166,11</b>
PASSIVOS RECONHECIDOS (X)	-	-	-
<b>DÍVIDA FISCAL LÍQUIDA PREVIDENCIÁRIA (XI) = (IX - X)</b>	<b>-373.465.713,52</b>	<b>-102.112.959,74</b>	<b>2.541.960.166,11</b>

FONTE: BALANSLITI / AFIM 2010 e ManausPrev

(\*) Republicado por apresentar incorreções. Publicado no DOM nº 2615 de 28.01.2011

**ALFREDO PAES DOS SANTOS**  
Secretário Municipal de Finanças

**RAIMUNDO ZILDOMAR BARBOSA MENEZES**  
Diretor do Depto de Programação e Execução Orçamentária

**SUAM ALVES DOS SANTOS**  
Diretora do Depto. Contábil

MUNICÍPIO DE MANAUS  
RELATÓRIO RESUMIDO DA EXECUÇÃO ORÇAMENTÁRIA  
(\*) DEMONSTRATIVO DO RESULTADO PRIMÁRIO  
ORÇAMENTOS FISCAL E DA SEGURIDADE SOCIAL  
JANEIRO A DEZEMBRO 2010/BIMESTRE NOVEMBRO-DEZEMBRO

LRF, art 53, inciso III - Anexo VII

RECEITAS PRIMÁRIAS	PREVISÃO ATUALIZADA	RECEITAS REALIZADAS		
		No Bimestre	Até o Bimestre/2010	Até 6º Bimestre/2009
<b>RECEITAS PRIMÁRIAS CORRENTES (I)</b>	<b>2.146.041.217,08</b>	<b>414.680.911,61</b>	<b>2.197.173.687,86</b>	<b>1.793.343.975,98</b>
Receita Tributária	523.786.000,00	93.848.765,38	521.139.771,53	451.516.374,33
IPTU	63.302.000,00	3.371.889,99	50.005.605,64	55.604.866,26
ISS	349.189.000,00	67.151.800,61	359.692.453,86	296.025.715,08
ITBI	20.402.000,00	4.927.633,81	27.788.621,21	19.431.846,44
IRRF	55.387.000,00	16.284.393,73	57.838.144,36	48.805.135,88
Outras Receitas Tributárias	35.506.000,00	2.113.047,24	25.814.946,46	31.648.810,67
Receita de Contribuição	52.020.000,00	12.663.971,56	66.368.724,87	55.432.616,97
Receita Previdenciária	-	-	-	-
Outras Contribuições	52.020.000,00	12.663.971,56	66.368.724,87	55.432.616,97
Receita Patrimonial Líquida	494.000,00	(181.784,89)	166.319,00	250.438,98
Receita Patrimonial	16.445.385,09	7.123.452,08	22.091.466,96	17.713.019,42
(-) Aplicações Financeiras	15.951.385,09	7.305.236,97	21.925.147,96	17.462.580,44
Transferências Correntes	1.489.456.981,93	284.263.019,14	1.516.955.305,41	1.237.647.658,02
FPM	161.317.857,25	42.878.430,88	170.054.810,03	130.636.771,05
ICMS	670.279.257,07	123.878.888,59	693.112.245,35	545.123.752,56
Convênios	11.090.600,00	1.035.480,13	4.932.744,23	7.843.930,05
Outras Transferências Correntes	646.769.267,61	116.470.219,54	648.855.505,80	554.043.204,36
Demais Receitas Correntes	80.284.235,15	24.086.940,42	92.543.567,05	48.496.887,68
Dívida Ativa	27.292.000,00	9.584.746,28	33.349.167,46	16.498.341,74
Diversas Receitas Correntes	52.992.235,15	14.502.194,14	59.194.399,59	31.998.545,94
<b>RECEITAS DE CAPITAL (II)</b>	<b>390.180.731,35</b>	<b>25.806.509,31</b>	<b>78.883.380,93</b>	<b>94.622.702,09</b>
Operações de Crédito (III)	236.492.828,74	20.493.738,91	44.553.908,05	68.819.937,74
Amortização de Empréstimos (IV)	9.000.000,00	938.652,95	2.006.524,83	-
Alienação de Bens (V)	16.000,00	6.018,83	230.898,53	130.209,86
Transferências de Capital	144.671.902,61	4.195.478,62	31.919.429,52	25.672.554,49
Convênios	144.671.902,61	3.551.148,62	30.702.479,52	25.672.554,49
Outras Transferências de Capital	-	644.330,00	1.216.950,00	-
Outras Receitas de Capital	-	172.620,00	172.620,00	-
<b>RECEITAS PRIMÁRIAS DE CAPITAL (VI) = (II - III - IV - V)</b>	<b>144.671.902,61</b>	<b>4.368.098,62</b>	<b>32.092.049,52</b>	<b>25.672.554,49</b>
<b>RECEITA PRIMÁRIA TOTAL (VII) = (I + VI)</b>	<b>2.290.713.119,69</b>	<b>419.049.010,23</b>	<b>2.229.265.737,38</b>	<b>1.819.016.530,47</b>


MUNICÍPIO DE MANAUS  
RELATÓRIO RESUMIDO DA EXECUÇÃO ORÇAMENTÁRIA  
(\*) DEMONSTRATIVO DO RESULTADO PRIMÁRIO  
ORÇAMENTOS FISCAL E DA SEGURIDADE SOCIAL  
JANEIRO A DEZEMBRO 2010/BIMESTRE NOVEMBRO-DEZEMBRO

LRF, art 53, inciso III - Anexo VII

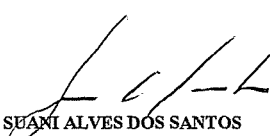
DESPESAS PRIMÁRIAS	DOTAÇÃO ATUALIZADA	DESPESAS EXECUTADAS				
		EM 2010		INSCRITAS EM RESTOS A PAGAR NÃO PROCESSADOS	EM 2009	
		No Bimestre	Até o Bimestre/2010		LIQUIDADAS	INSCRITAS EM RESTOS A PAGAR NÃO PROCESSADOS
<b>DESPESAS CORRENTES (VIII)</b>	<b>1.721.196.240,00</b>	<b>434.799.111,46</b>	<b>1.830.081.821,05</b>	<b>71.074.978,10</b>	<b>1.637.254.611,57</b>	<b>55.831.831,73</b>
Pessoal e Encargos Sociais	951.547.560,00	206.497.330,20	998.917.161,82	454.879,96	959.171.288,81	1.260.707,72
Juros e Encargos da Dívida (IX)	13.056.000,00	2.455.029,63	13.040.363,38	-	10.552.974,41	-
Outras Despesas Correntes	756.592.680,00	225.846.751,63	818.124.295,85	70.620.098,14	667.530.348,35	54.571.124,01
<b>DESPESAS PRIMÁRIAS CORRENTES (X) = (VIII - IX)</b>	<b>1.708.140.240,00</b>	<b>432.344.081,83</b>	<b>1.817.041.457,67</b>	<b>71.074.978,10</b>	<b>1.626.701.637,16</b>	<b>55.831.831,73</b>
<b>DESPESAS DE CAPITAL (XI)</b>	<b>504.347.760,00</b>	<b>76.429.734,73</b>	<b>389.564.668,60</b>	<b>18.433.447,35</b>	<b>163.127.337,21</b>	<b>17.321.071,38</b>
Investimentos	460.477.760,00	67.857.719,41	340.078.713,97	18.430.267,90	147.627.702,79	14.994.582,08
Inversões Financeiras	13.499.000,00	2.421.955,69	8.077.700,69	3.179,45	921.450,70	2.326.489,30
Concessão de Empréstimos (XII)	-	-	-	-	-	-
Aquisição de Título de Capital já Integralizado (XIII)	-	-	-	-	-	-
Demais Inversões Financeiras	13.499.000,00	2.421.955,69	8.077.700,69	3.179,45	921.450,70	2.326.489,30
Amortização da Dívida (XIV)	30.371.000,00	6.150.059,63	41.408.253,94	-	14.578.183,72	-
<b>DESPESAS PRIMÁRIAS DE CAPITAL (XV) = (XI - XII - XIII - XIV)</b>	<b>473.976.760,00</b>	<b>70.279.675,10</b>	<b>348.156.414,66</b>	<b>18.433.447,35</b>	<b>148.549.153,49</b>	<b>17.321.071,38</b>
RESERVA DE CONTINGÊNCIA (XVI)	-	-	-	-	-	-
RESERVA DO RPPS (XVII)	-	-	-	-	-	-
<b>DESPESA PRIMÁRIA TOTAL (XVIII) = (X + XV + XVI + XVII)</b>	<b>2.182.117.000,00</b>	<b>502.623.756,93</b>	<b>2.254.706.297,78</b>	<b>2.254.706.297,78</b>	<b>1.848.403.693,76</b>	<b>1.848.403.693,76</b>
<b>RESULTADO PRIMÁRIO (XIX) = (VII - XVIII)</b>	<b>108.596.119,69</b>	<b>(83.574.746,70)</b>	<b>(25.440.560,40)</b>	<b>(25.440.560,40)</b>	<b>(29.387.163,29)</b>	<b>(29.387.163,29)</b>
<b>DESPESAS POR CONTA DO SUPERAVIT FINANCEIRO - EXERCÍCIOS ANTERIORES (XX)</b>	<b>-</b>	<b>-</b>	<b>-</b>	<b>106.717.589,26</b>	<b>-</b>	<b>-</b>
<b>RESULTADO PRIMÁRIO REAL (XXI) = (XIX + XX)</b>	<b>108.596.119,69</b>	<b>(83.574.746,70)</b>	<b>(25.440.560,40)</b>	<b>81.277.028,86</b>	<b>(29.387.163,29)</b>	<b>(29.387.163,29)</b>
<b>SALDO DE EXERCÍCIOS ANTERIORES</b>	<b>-</b>	<b>-</b>	<b>-</b>	<b>65.868.088,84</b>	<b>-</b>	<b>51.334.203,28</b>

DISCRIMINAÇÃO DA META FISCAL	VALOR
META DE RESULTADO PRIMÁRIO FIXADA NO ANEXO DE METAS FISCAIS DA LDO P/ O EXERCÍCIO DE REFERÊNCIA	(183.894.000,00)
FONTE: BALANALITI E EXEORC3-AFIM/2010	

(\*) Republicado por apresentar incorreções. Publicado no DOM nº 2615 de 28.01.2011

  
**RAIMUNDO ZILIO DOMAR BARBOSA MENEZES**  
Diretor do Depto de Programação e Execução Orçamentária

  
**ALFREDO PAES DOS SANTOS**  
Secretário Municipal de Finanças

  
**SUANI ALVES DOS SANTOS**  
Diretora do Depto Contábil

MUNICÍPIO DE MANAUS  
RELATÓRIO RESUMIDO DA EXECUÇÃO ORÇAMENTÁRIA  
(\*) DEMONSTRATIVO DOS RESTOS A PAGAR POR FÓRTE E ORÇÃO  
ORÇAMENTO FISCAL E DA SEGURIDADE SOCIAL  
JANEIRO A DEZEMBRO/2010 - BIMESTRE NOVEMBRO - DEZEMBRO

L.R.E. nº 53, Anexo V - Anexo IX

Table with columns: PODER / ORÇÃO, RFP PROCESSADOS, RPNÃO-PROCESSADOS, and A Pagar. It lists various municipal departments and their financial records for 2010.

TOTAL (R\$) (R\$) (R\$)

FONTE: BALANÇATI e FIELSAL - AFIM 2010

(\*) Em Liquidação

(\*\*) Repetido por apresentar incorreções. Publicado no DOM nº 2615 de 28.01.2011

ALBERTO PAES DOS SANTOS  
Secretário Municipal de Finanças

RAIMUNDO TEIXEIRA MARQUES VENEZES  
Diretor do Departamento de Propriedade e Execução Orçamentária

SERAFIM ALVES DOS SANTOS  
Diretor do Departamento de Contabilidade

MUNICÍPIO DE MANAUS  
RELATÓRIO RESUMIDO DA EXECUÇÃO ORÇAMENTÁRIA  
(\* DEMONSTRATIVO DAS RECEITAS E DESPESAS COM MANUTENÇÃO E DESENVOLVIMENTO DO ENSINO - MDE  
ORÇAMENTOS FISCAL E DA SEGURIDADE SOCIAL  
JANEIRO A DEZEMBRO 2010 / BIMESTRE NOVEMBRO-DEZEMBRO

RREO - ANEXO X (Lei nº9.394/1996, art. 72)

R\$ 1,00

RECEITAS DO ENSINO	PREVISÃO INICIAL	PREVISÃO ATUALIZADA (e)	RECEITAS REALIZADAS		%
			No Bimestre	Até o Bimestre (b)	
<b>RECEITA RESULTANTE DE IMPOSTOS (caput do art. 212 da Constituição)</b>					
<b>1- RECEITA DE IMPOSTOS</b>	513.540.000,00	517.353.163,48	99.265,615,54	528.470.685,81	102,15
1.1- Receita Resultante do Imposto sobre a Propriedade Predial e Territorial Urbana - IPTU	84.261.000,00	87.475.766,90	7.666.476,06	73.658.970,11	84,21
1.1.1- IPTU	63.302.000,00	63.302.000,00	3.437.704,82	50.124.471,02	79,18
1.1.2- Multas, Juros de Mora e Outros Encargos do IPTU	2.278.000,00	2.278.000,00	79.492,81	851.296,57	37,37
1.1.3- Dívida Ativa do IPTU	18.681.000,00	18.681.000,00	3.483.066,63	19.587.301,00	104,85
1.1.4- Multas, Juros de Mora, Atualização Monetária e Outros Encargos da Dívida Ativa do IPTU	-	3.214.766,90	732.086,63	3.214.766,90	100,00
1.1.5- (-) Deduções da Receita do IPTU	-	-	65.814,83	118.865,38	-
1.2- Receita Resultante do Imposto sobre Transmissão <i>Inter Vivos</i> - ITBI	20.403.000,00	20.491.719,02	4.927.921,54	27.902.730,90	136,17
1.2.1- ITBI	20.402.000,00	20.402.000,00	4.942.507,51	27.874.998,15	136,63
1.2.2- Multas, Juros de Mora e Outros Encargos do ITBI	1.000,00	1.000,00	287,73	25.390,67	-
1.2.3- Dívida Ativa do ITBI	-	77.855,45	-	77.855,45	-
1.2.4- Multas, Juros de Mora, Atualização Monetária e Outros Encargos da Dívida Ativa do ITBI	-	10.863,57	-	10.863,57	-
1.2.5- (-) Deduções da Receita do ITBI	-	-	14.873,70	86.376,94	-
1.3- Receita Resultante do Imposto sobre Serviços de Qualquer Natureza - ISS	353.489.000,00	353.998.677,56	70.386.824,21	369.070.840,44	104,26
1.3.1- ISS	349.189.000,00	349.189.000,00	67.318.236,06	360.238.300,08	103,16
1.3.2- Multas, Juros de Mora e Outros Encargos do ISS	2.620.000,00	2.620.000,00	318.765,11	2.496.190,33	95,27
1.3.3- Dívida Ativa do ISS	1.680.000,00	1.680.000,00	2.866.380,93	6.372.518,69	379,32
1.3.4- Multas, Juros de Mora, Atualização Monetária e Outros Encargos da Dívida Ativa do ISS	-	509.677,56	49.877,56	509.677,56	-
1.3.5- (-) Deduções da Receita do ISS	-	-	166.435,45	545.846,22	-
1.4- Receita Resultante do Imposto de Renda Retido na Fonte IRRF	55.387.000,00	55.387.000,00	16.284.393,73	57.838.144,36	104,43
1.4.1- IRRF	55.387.000,00	55.387.000,00	16.284.393,73	57.838.144,36	104,43
1.4.2- Multas, Juros de Mora e Outros Encargos do IRRF	-	-	-	-	-
1.4.3- Dívida Ativa do IRRF	-	-	-	-	-
1.4.4- Multas, Juros de Mora, Atualização Monetária e Outros Encargos da Dívida Ativa do IRRF	-	-	-	-	-
1.4.5- (-) Deduções da Receita do IRRF	-	-	-	-	-
1.5- Receita Resultante do Imposto Territorial Rural ITR (CF, art. 153, §4º, inciso III)	-	-	-	-	-
1.5.1- ITR	-	-	-	-	-
1.5.2- Multas, Juros de Mora e Outros Encargos do ITR	-	-	-	-	-
1.5.3- Dívida Ativa do ITR	-	-	-	-	-
1.5.4- Multas, Juros de Mora, Atualização Monetária e Outros Encargos da Dívida Ativa do ITR	-	-	-	-	-
1.5.5- (-) Deduções da Receita do ITR	-	-	-	-	-
2- RECEITA DE TRANSFERÊNCIAS CONSTITUCIONAIS E LEGAIS					
2.1- Cota-Parte FPM	979.199.000,00	1.140.389.397,74	218.416.141,26	1.168.271.650,83	102,44
2.1.1- Parcela referente à CF, art. 159, I, alínea b	171.625.000,00	203.366.857,25	51.358.007,33	210.743.019,88	103,63
2.1.2- Parcela referente à CF, art. 159, I, alínea d	171.625.000,00	203.366.857,25	51.358.007,33	210.743.019,88	103,63
2.2- Cota-Parte ICMS	727.404.000,00	846.311.540,49	154.848.610,74	866.390.306,65	102,37
2.3- ICMS-Desoneração - L.C. nº87/1996	3.074.000,00	3.074.000,00	508.486,24	3.050.917,44	-
2.4- Cota-Parte IPF-Exportação	5.949.000,00	5.949.000,00	1.257.177,03	6.176.837,87	103,83
2.5- Cota-Parte ITR	161.000,00	161.000,00	18.926,94	197.658,74	122,77
2.6- Cota-Parte IPVA	70.914.000,00	81.455.000,00	10.422.320,30	81.691.697,31	100,29
2.7- Cota-Parte IOF-Ouro	72.000,00	72.000,00	2.612,68	21.192,94	29,43
<b>3- TOTAL DA RECEITA DE IMPOSTOS (1 + 2)</b>	<b>1.492.739.000,00</b>	<b>1.657.742.561,22</b>	<b>317.681.756,80</b>	<b>1.696.742.316,64</b>	<b>204,59</b>

MUNICÍPIO DE MANAUS  
RELATÓRIO RESUMIDO DA EXECUÇÃO ORÇAMENTÁRIA  
(\*) DEMONSTRATIVO DAS RECEITAS E DESPESAS COM MANUTENÇÃO E DESENVOLVIMENTO DO ENSINO - MDE  
ORÇAMENTOS FISCAL E DA SEGURIDADE SOCIAL  
JANEIRO A DEZEMBRO 2010 / BIMESTRE NOVEMBRO-DEZEMBRO

RECEITAS ADICIONAIS PARA FINANCIAMENTO DO ENSINO	PREVISÃO INICIAL	PREVISÃO ATUALIZADA	RECEITAS REALIZADAS		%
			No Bimestre	Até o Bimestre	
	(a)	(e)	(b)	(c)	(c) = (b/a)x100
4- RECEITA DA APLICAÇÃO FINANCEIRA DE OUTROS RECURSOS DE IMPOSTOS VINCULADOS AO ENSINO	-	-	-	-	-
5- RECEITA DE TRANSFERÊNCIAS DO FNDE	43.232.000,00	49.477.355,01	11.659.810,67	43.617.439,86	88,16
5.1- Transferências do Salário-Educação	15.488.000,00	15.488.000,00	2.926.394,97	16.786.768,47	108,39
5.2- Outras Transferências do FNDE	27.744.000,00	33.194.000,00	8.534.589,64	26.035.316,38	78,43
5.3- Aplicação Financeira dos Recursos do FNDE	-	795.355,01	178.826,06	795.355,01	100,00
6- RECEITA DE TRANSFERÊNCIAS DE CONVÊNIOS	-	795.828,80	160.283,03	795.828,80	-
6.1- Transferências de Convênios	-	795.828,80	-	795.828,80	-
6.2- Aplicação Financeira Recursos de Convênios	-	-	160.283,03	-	-
7- RECEITA DE OPERAÇÕES DE CRÉDITO	-	-	-	-	-
8- OUTRAS RECEITAS PARA FINANCIAMENTO DO ENSINO	-	-	-	-	-
9- TOTAL DAS OUTRAS RECEITAS DESTINADAS AO ENSINO (4+5+6+7+8)	43.232.000,00	50.273.183,81	11.820.093,70	44.413.268,66	88,34
<b>FUNDEB</b>					
	PREVISÃO INICIAL	PREVISÃO ATUALIZADA	No Bimestre	Até o Bimestre	%
	(a)	(e)	(b)	(c)	(c) = (b/a)x100
10- RECEITAS DESTINADAS AO FUNDEB	195.827.000,00	228.063.479,55	41.890.680,50	232.189.692,19	101,81
10.1- Cota-Parte FPM Destinada ao FUNDEB - (20% de 2.1.1)	34.325.200,00	40.673.371,45	8.479.576,45	40.688.209,85	100,04
10.2- Cota-Parte ICMS Destinada ao FUNDEB - (20% de 2.2)	145.481.200,00	169.262.308,10	30.969.722,15	173.278.061,30	102,37
10.3- ICMS-Desoneração Destinada ao FUNDEB - (20% de 2.3)	615.200,00	614.800,00	101.697,24	610.183,44	-
10.4- Cota-Parte IPI-Exporção Destinada ao FUNDEB - (20% de 2.4)	1.190.000,00	1.189.800,00	251.435,39	1.235.367,47	103,83
10.5- Cota-Parte ITR ou ITR Arrecação Destinadas ao FUNDEB - (20% de ((1.5 - 1.5.5) + 2.5))	32.200,00	32.200,00	3.785,38	39.531,61	122,77
10.6- Cota-Parte IPVA Destinada ao FUNDEB - (20% de 2.6)	14.183.200,00	16.291.000,00	2.084.463,89	16.338.338,52	100,29
11- RECEITAS RECEBIDAS DO FUNDEB	307.109.000,00	333.712.261,96	72.428.093,77	370.042.277,40	110,89
11.1- Transferências de Recursos do FUNDEB	294.059.000,00	314.434.973,00	64.972.401,80	324.022.013,14	103,06
11.2- Complementação da União ao FUNDEB	13.050.000,00	15.925.000,00	6.771.811,20	42.667.975,30	267,93
11.3- Receita de Aplicação Financeira dos Recursos do FUNDEB	-	3.352.288,96	683.880,77	3.352.288,96	100,00
12- RESULTADO LÍQUIDO DAS TRANSFERÊNCIAS DO FUNDEB (11.1 - 10)	98.232.000,00	86.371.493,45	23.081.721,30	91.832.320,95	1,24
[SE RESULTADO LÍQUIDO DA TRANSFERÊNCIA (12) > 0] = ACRÉSCIMO RESULTANTE DAS TRANSFERÊNCIAS DO FUNDEB	-	-	-	91.832.320,95	-
[SE RESULTADO LÍQUIDO DA TRANSFERÊNCIA (12) < 0] = DECRÉSCIMO RESULTANTE DAS TRANSFERÊNCIAS DO FUNDEB	-	-	-	-	-
<b>DESPESAS DO FUNDEB</b>					
	DOTAÇÃO INICIAL	DOTAÇÃO ATUALIZADA	No Bimestre	Até o Bimestre	%
	(a)	(d)	(b)	(c)	(c) = ((b+c)/a)x100
13- PAGAMENTO DOS PROFISSIONAIS DO MAGISTÉRIO	202.854.000,00	231.528.690,20	45.928.050,18	231.409.523,12	99,95
13.1- Com Educação Infantil	34.650.000,00	35.048.346,82	6.992.115,82	35.026.892,87	99,94
13.2- Com Ensino Fundamental	168.204.000,00	196.480.343,38	38.935.934,36	196.382.630,25	99,95
14- OUTRAS DESPESAS	104.255.000,00	115.697.380,06	24.483.624,33	110.503.250,40	99,67
14.1- Com Educação Infantil	23.700.000,00	21.994.351,62	5.777.723,52	21.633.797,34	100,00
14.2- Com Ensino Fundamental	80.555.000,00	93.703.028,44	18.705.900,81	88.869.453,06	99,99
15- TOTAL DAS DESPESAS DO FUNDEB (13 + 14)	307.109.000,00	347.226.070,26	70.411.674,51	346.721.226,07	99,85



MUNICÍPIO DE MANAUS  
RELATÓRIO RESUMIDO DA EXECUÇÃO ORÇAMENTÁRIA  
(\*) DEMONSTRATIVO DAS RECEITAS E DESPESAS COM MANUTENÇÃO E DESENVOLVIMENTO DO ENSINO - MDE  
ORÇAMENTOS FISCAL E DA SEGURIDADE SOCIAL  
JANEIRO A DEZEMBRO 2010 / BIMESTRE NOVEMBRO-DEZEMBRO

DEDUÇÕES PARA FINS DE LIMITE DO FUNDEB PARA PAGAMENTO DOS PROFISSIONAIS DO MAGISTÉRIO	VALOR
16- RESTOS A PAGAR INSCRITOS NO EXERCÍCIO SEM DISPONIBILIDADE FINANCEIRA DE RECURSOS DO FUNDEB	-
17- DESPESAS CUSTEADAS COM O SUPERÁVIT FINANCEIRO, DO EXERCÍCIO ANTERIOR, DO FUNDEB	-
18- TOTAL DAS DEDUÇÕES CONSIDERADAS PARA FINS DE LIMITE DO FUNDEB (16 + 17)	-
19- MÍNIMO DE 60% DO FUNDEB NA REMUNERAÇÃO DO MAGISTÉRIO COM EDUCAÇÃO INFANTIL E ENSINO FUNDAMENTAL ((13 - 18) / (11) x 100) %	62,54
CONTROLE DA UTILIZAÇÃO DE RECURSOS NO EXERCÍCIO SUBSEQUENTE	
20 - RECURSOS RECEBIDOS DO FUNDEB EM 2009 QUE NÃO FORAM UTILIZADOS	VALOR
21 - DESPESAS CUSTEADAS COM O SALDO DO ITEM 20 ATÉ O 1º TRIMESTRE DE 2010	-

MANUTENÇÃO E DESENVOLVIMENTO DO ENSINO - DESPESAS CUSTEADAS COM A RECEITA RESULTANTE DE IMPOSTOS E RECURSOS DO FUNDEB

	PREVISÃO INICIAL	PREVISÃO ATUALIZADA (a)	RECEITAS REALIZADAS		%
			No Bimestre	Até o Bimestre (b)	
			(c) = (b/a)x100		
RECEITAS COM AÇÕES TÍPICAS DE MDE	373.184.750,00	414.455.640,31	79.420.439,20	424.185.579,16	102,35
DESPESAS COM AÇÕES TÍPICAS DE MDE	DOTAÇÃO INICIAL	DOTAÇÃO ATUALIZADA (d)	LIQUIDADAS		INSCRIÇÃO EM RESTOS A PAGAR NÃO PROCESSADOS (f)
			No Bimestre	Até o Bimestre (e)	%
22- IMPOSTOS E TRANSFERÊNCIAS DESTINADAS À MDE (25% de 3)	69.147.000,00	84.244.010,07	24.794.483,10	74.691.010,32	9.531.540,55
23- EDUCAÇÃO INFANTIL	58.350.000,00	57.042.698,44	12.769.839,34	56.660.690,21	99,96
23.1- Despesas Custeadas com Recursos do FUNDEB	10.797.000,00	27.201.311,63	12.024.643,76	18.030.320,11	100,00
23.2- Despesas Custeadas com Outros Recursos de Impostos	417.968.000,00	499.871.663,96	115.916.334,87	419.722.304,21	99,87
24- ENSINO FUNDAMENTAL	248.759.000,00	290.183.371,82	57.641.835,17	285.252.083,31	99,83
24.1- Despesas Custeadas com Recursos do FUNDEB	169.209.000,00	169.209.000,00	58.274.499,70	134.470.220,90	99,93
24.2- Despesas Custeadas com Outros Recursos de Impostos	20.000,00	4.928.785,89	4.927.383,89	4.928.785,89	100,00
25- ENSINO MÉDIO	-	-	-	-	-
26- ENSINO SUPERIOR	9.300.000,00	13.065.180,59	2.283.373,30	12.827.501,69	100,00
27- ENSINO PROFISSIONAL NÃO INTEGRADO AO ENSINO REGULAR	496.433.000,00	562.109.640,51	147.921.575,16	561.493.004,42	99,89
28- OUTRAS	-	-	-	-	-
29- TOTAL DAS DESPESAS COM AÇÕES TÍPICAS DE MDE (23 + 24 + 25 + 26 + 27 + 28)	930.000,00	1.000.000,00	237.450,40	1.000,00	100,00

DEDUÇÕES CONSIDERADAS PARA FINS DE LIMITE CONSTITUCIONAL

	VALOR
30- RESULTADO LÍQUIDO DAS TRANSFERÊNCIAS DO FUNDEB = (12)	91.832.320,95
31- DESPESAS CUSTEADAS COM A COMPLEMENTAÇÃO DO FUNDEB NO EXERCÍCIO	19.314.361,47
32- RECEITA DE APLICAÇÃO FINANCEIRA DOS RECURSOS DO FUNDEB ATÉ O BIMESTRE = (50 h)	3.352.288,96
33- DESPESAS CUSTEADAS COM O SUPERÁVIT FINANCEIRO, DO EXERCÍCIO ANTERIOR, DO FUNDEB	-
34- DESPESAS CUSTEADAS COM O SUPERÁVIT FINANCEIRO, DO EXERCÍCIO ANTERIOR, DE OUTROS RECURSOS DE IMPOSTOS	-
35- RESTOS A PAGAR INSCRITOS NO EXERCÍCIO SEM DISPONIBILIDADE FINANCEIRA DE RECURSOS DE IMPOSTOS VINCULADOS AO ENSINO	-
36- CANCELAMENTO, NO EXERCÍCIO, DE RESTOS A PAGAR INSCRITOS COM DISPONIBILIDADE FINANCEIRA DE RECURSOS DE IMPOSTOS VINCULADOS AO ENSINO = (46 g)	300.664,59
37- TOTAL DAS DEDUÇÕES CONSIDERADAS PARA FINS DE LIMITE CONSTITUCIONAL (30 + 31 + 32 + 33 + 34 + 35 + 36)	114.799.635,97
38- TOTAL DAS DESPESAS PARA FINS DE LIMITE ((23 + 24) - (37))	428.699.630,47
39- MÍNIMO DE 25% DAS RECEITAS RESULTANTES DE IMPOSTOS EM MDE ((38) / (3) x 100) %	25,27

MUNICÍPIO DE MANAUS  
 RELATÓRIO RESUMIDO DA EXECUÇÃO ORÇAMENTÁRIA  
 (\*) DEMONSTRATIVO DAS RECEITAS E DESPESAS COM MANUTENÇÃO E DESENVOLVIMENTO DO ENSINO - MDE  
 ORÇAMENTOS FISCAL E DA SEGURIDADE SOCIAL  
 JANEIRO A DEZEMBRO 2010 / BIMESTRE NOVEMBRO-DEZEMBRO

OUTRAS INFORMAÇÕES PARA CONTROLE

	DOTAÇÃO INICIAL	DOTAÇÃO ATUALIZADA (d)	LIQUIDADAS		DESPESAS EXECUTADAS		%
			No Bimestre	Até o Bimestre (e)	INSCRIÇÃO EM RESTOS A PAGAR NÃO PROCESSADOS (f)	$(g) = ((e-f)/d) \times 100$	
OUTRAS DESPESAS CUSTEADAS COM RECEITAS ADICIONAIS PARA FINANCIAMENTO DO ENSINO							
40- DESPESAS CUSTEADAS COM A APLICAÇÃO FINANCEIRA DE OUTROS RECURSOS DE IMPOSTOS VINCULADOS AO ENSINO	-	-	-	-	-	-	99,66
41- DESPESAS CUSTEADAS COM CONTRIBUIÇÃO SOCIAL DO SALÁRIO-EDUCAÇÃO	15.488.000,00	15.488.000,00	1.966.627,07	15.307.615,02	127.575,89	-	
42- DESPESAS CUSTEADAS COM OPERAÇÕES DE CRÉDITO	-	-	-	-	-	-	
43- DESPESAS CUSTEADAS COM OUTRAS RECEITAS PARA FINANCIAMENTO DO ENSINO	27.744.000,00	30.967.487,93	15.844.376,44	28.014.527,04	2.149.655,52	-	97,41
44- TOTAL DAS OUT. DESP. CUST. CRECS ADIC. P/FINANC. DO ENSINO (40 + 41 + 42 + 43)	43.232.000,00	46.455.487,93	20.088.234,92	45.599.373,47	45.599.373,47	-	98,16
45- TOTAL GERAL DAS DESPESAS COM MDE (29+44)	539.667.000,00	608.563.128,44	168.009.810,08	607.092.377,89	607.092.377,89	-	99,76
RESTOS A PAGAR INSCRITOS COM DISPONIBILIDADE FINANCEIRA DE RECURSOS DE IMPOSTOS VINCULADOS AO ENSINO		SALDO ATÉ O BIMESTRE		CANCELADO EM 2010(€)			
46- RESTOS A PAGAR DE DESPESAS COM MDE		44.506.951,39					300.664,59
FLUXO FINANCEIRO DOS RECURSOS							
47- SALDO FINANCEIRO EM 31 DE DEZEMBRO DE 2009							
48- (+) INGRESSO DE RECURSOS ATÉ O BIMESTRE							
49- (-) PAGAMENTOS EFETUADOS ATÉ O BIMESTRE							
50- (+) RECEITA DE APLICAÇÃO FINANCEIRA DOS RECURSOS ATÉ O BIMESTRE							
51- (-) SALDO FINANCEIRO NO EXERCÍCIO ATUAL							
FUNTE: AFIM/2010			FUNDEB (h)		VALOR		
			49.036.726,27		FUNDEF		
			366.689.988,44				
			363.206.873,23				
			3.352.288,96				
			55.872.130,44				

1 Limites mínimos anuais a serem cumpridos no encerramento do exercício.  
 2 Art. 21, § 2º, Lei 11.494/2007: "Até 5% dos recursos recebidos à conta dos Fundos, inclusive relativos à complementação da União recebidos nos termos do §1º do art. 6º desta Lei, poderão ser utilizados no 1º trimestre do exercício imediatamente subs.  
 3 Caput do artigo 212 da CF/1988  
 4 Os valores referentes à parcela dos Restos a Pagar inscritos sem disponibilidade financeira vinculada à educação deverão ser informados somente no RREO do último bimestre do exercício.  
 5 Limites mínimos anuais a serem cumpridos no encerramento do exercício, no âmbito de atuação prioritária, conforme LDB, art. 11, V.  
 (\*) Republicado por apresentar incorreções. Publicado no DOM Nº 2615 de 28.01.2011

ALFREDO BAES DOS SANTOS  
 Secretário Municipal de Finanças

RAIMUNDO ZILDOMAR BARBOSA MENEZES  
 Diretor do Pólo. de Programação e Execução Orçamentária

SUANI ALVES DOS SANTOS  
 Diretora do Dpto. Contábil

MUNICÍPIO DE MANAUS  
RELATÓRIO RESUMIDO DA EXECUÇÃO ORÇAMENTÁRIA  
(\*) DEMONSTRATIVO DA RECEITA LIQUIDA DE IMPOSTOS E DAS DESPESAS PRÓPRIAS COM AÇÕES E SERVIÇOS PÚBLICOS DE SAÚDE  
ORÇAMENTOS FISCAL E DA SEGURIDADE SOCIAL  
JANEIRO A DEZEMBRO 2010/BIMESTRE NOVEMBRO-DEZEMBRO

ADCT, art. 77 - Anexo XVI

R\$ 1,00

RECEITAS	PREVISÃO INICIAL	PREVISÃO ATUALIZADA (a)	RECEITAS REALIZADAS	
			Até o Bimestre 2009 (b)	% (b/a)
<b>RECEITA DE IMPOSTOS E TRANSFERÊNCIAS CONSTITUCIONAIS E LEGAIS (I)</b>	<b>1.296.841.000,00</b>	<b>1.657.670.561,22</b>	<b>1.696.721.123,70</b>	<b>102,36</b>
Impostos	488.280.000,00	488.280.000,00	496.075.913,61	101,60
Multas, Juros de Mora e Dívida Ativa dos Impostos	25.260.000,00	29.073.163,48	32.394.772,20	111,42
Receitas de Transferências Constitucionais e Legais	<b>783.301.000,00</b>	<b>1.140.317.397,74</b>	<b>1.168.250.437,89</b>	<b>102,45</b>
Da União	139.888.000,00	206.601.857,25	213.991.596,06	103,58
Do Estado	643.413.000,00	933.715.540,49	954.258.841,83	102,20
<b>TRANSFERÊNCIA DE RECURSOS DO SISTEMA ÚNICO DE SAÚDE-SUS (II)</b>	<b>127.036.000,00</b>	<b>130.380.218,38</b>	<b>105.503.375,86</b>	<b>80,92</b>
Da União para o Município	127.036.000,00	127.036.000,00	102.159.157,48	80,42
Do Estado para o Município	-	-	-	0,00
Demais Municípios para o Município	-	-	-	0,00
Outras Receitas do SUS	-	3.344.218,38	3.344.218,38	100,00
<b>RECEITAS DE OPERAÇÕES DE CRÉDITO VINCULADAS À SAÚDE (III)</b>	-	-	-	<b>0,00</b>
<b>OUTRAS RECEITAS ORÇAMENTÁRIAS</b>	<b>1.020.246.000,00</b>	<b>871.666.712,05</b>	<b>728.524.349,20</b>	<b>83,58</b>
<b>(C) DEDUÇÃO PARA O FUNDEB</b>	<b>(195.826.000,00)</b>	<b>(195.826.000,00)</b>	<b>(232.189.692,19)</b>	<b>118,57</b>
<b>TOTAL</b>	<b>2.248.297.000,00</b>	<b>2.463.891.491,65</b>	<b>2.298.559.156,57</b>	<b>93,29</b>

DESPESAS COM SAÚDE (Por Grupo de Natureza da Despesa)	DOTAÇÃO INICIAL	DOTAÇÃO ATUALIZADA (c)	DESPESAS EXECUTADAS		
			Liquidadas Até o Bimestre (d)	Inscritas em RAP Não Proc. (e)	% ((d+e)/c)
<b>DESPESAS CORRENTES</b>	<b>397.913.000,00</b>	<b>463.884.924,09</b>	<b>421.014.792,24</b>	<b>21.608.891,71</b>	<b>95,42</b>
Pessoal e Encargos Sociais	295.922.000,00	340.517.111,83	334.287.001,42	45.490,32	98,18
Juros e Encargos da Dívida	-	-	-	-	0,00
Outras Despesas Correntes	101.991.000,00	123.367.812,26	86.727.790,82	21.563.401,39	87,78
<b>DESPESAS DE CAPITAL</b>	<b>33.154.000,00</b>	<b>41.521.447,18</b>	<b>10.973.942,78</b>	<b>4.265.780,44</b>	<b>36,70</b>
Investimentos	33.154.000,00	41.521.447,18	10.973.942,78	4.265.780,44	36,70
Inversões Financeiras	-	-	-	-	0,00
Amortização da Dívida	-	-	-	-	0,00
<b>TOTAL (IV)</b>	<b>431.067.000,00</b>	<b>505.406.371,27</b>	<b>431.988.735,02</b>	<b>25.874.672,15</b>	<b>90,59</b>
<b>TOTAL DAS DESPESAS COM SAÚDE (LIQUIDADAS + RAP NÃO PROCESSADO)</b>	<b>431.067.000,00</b>	<b>505.406.371,27</b>	<b>431.988.735,02</b>	<b>457.863.407,17</b>	<b>90,59</b>

DESPESAS PRÓPRIAS COM AÇÕES E SERVIÇOS PÚBLICOS DE SAÚDE	DOTAÇÃO INICIAL	DOTAÇÃO ATUALIZADA (c)	DESPESAS EXECUTADAS		
			Liquidadas Até o Bimestre (d)	Inscritas em RAP Não Proc. (e)	% ((d+e)/c)
<b>DESPESAS COM SAÚDE</b>	<b>431.067.000,00</b>	<b>505.406.371,27</b>	<b>431.988.735,02</b>	<b>25.874.672,15</b>	<b>90,59</b>
(-) <b>DESPESAS COM INATIVOS E PENSIONISTAS</b>	-	-	-	-	0,00
(-) <b>DESPESAS CUSTEADAS COM OUTROS RECURSOS DESTINADOS À SAÚDE</b>	<b>129.154.000,00</b>	<b>156.300.716,21</b>	<b>93.601.316,05</b>	<b>17.971.681,58</b>	<b>71,38</b>
Recursos de Transferências do Sistema Único de Saúde - SUS	127.036.000,00	154.124.219,13	93.542.818,97	17.971.681,58	72,35
Recursos de Operações de Crédito	-	-	-	-	0,00
Outros Recursos	2.118.000,00	2.176.497,08	58.497,08	-	2,69
(-) <b>RP INSCRITOS NO EXERCÍCIO SEM DISPONIBILIDADE FINANCEIRA VINCULADA DE RECURSOS PRÓPRIOS<sup>1</sup></b>	-	-	-	-	0,00
<b>TOTAL DAS DESPESAS PRÓPRIAS COM AÇÕES E SERVIÇOS PÚBLICOS DE SAÚDE (V)</b>	<b>301.913.000,00</b>	<b>349.105.655,06</b>	<b>338.387.418,97</b>	<b>7.902.990,57</b>	<b>99,19</b>
<b>TOTAL DAS DESP. PROP. COM AÇÕES E SERV. PÚB. DE SAÚDE (V) (LIQUIDADAS + RAP NÃO PROC)</b>	<b>301.913.000,00</b>	<b>349.105.655,06</b>	<b>338.387.418,97</b>	<b>346.290.409,54</b>	<b>99,19</b>

CONTROLE DE RESTOS A PAGAR VINCULADOS À SAÚDE INSCRITOS EM EXERCÍCIOS ANTERIORES	RESTOS A PAGAR INSCRITOS COM DISPONIBILIDADE FINANCEIRA DE RECURSOS PRÓPRIOS VINCULADOS	
	Inscritos em Exercícios Anteriores	Cancelados em (VI) 2010
RESTOS A PAGAR DE DESPESAS PRÓPRIAS COM AÇÕES E SERVIÇOS PÚBLICOS DE SAÚDE	8.302,20	4.385.690,50
<b>PARTICIPAÇÃO DAS DESPESAS COM AÇÕES E SERVIÇOS PÚBLICOS DE SAÚDE NA RECEITA DE IMPOSTOS E TRANSFERÊNCIAS CONSTITUCIONAIS E LEGAIS - LIMITE CONSTITUCIONAL &lt;15,00%*&gt; [(V - VI) / I]</b>		<b>20,15%</b>

DESPESAS COM SAÚDE (Por Subfunção)	DOTAÇÃO INICIAL	DOTAÇÃO ATUALIZADA (c)	DESPESAS EXECUTADAS		
			Liquidadas Até o Bimestre (d)	Inscritas em RAP Não Proc. (e)	% ((d+e)/c)
301 - Atenção Básica	187.382.000,00	202.457.227,83	164.655.545,84	8.029.840,55	85,29
302 - Assistência Hospitalar e Ambulatorial	131.433.000,00	164.563.051,68	151.004.019,69	6.756.854,62	95,87
303 - Suporte Profilático e Terapêutico	30.955.000,00	34.935.320,06	22.113.523,22	6.780.943,09	82,71
304 - Vigilância Sanitária	675.000,00	805.441,65	85.155,49	159.505,67	30,38
305 - Vigilância Epidemiológica	21.926.000,00	22.997.771,06	16.602.684,98	2.574.946,76	83,39
122 - 128 - Outras Subfunções	58.696.000,00	79.647.558,99	77.527.805,80	1.572.581,46	99,31
<b>TOTAL</b>	<b>431.067.000,00</b>	<b>505.406.371,27</b>	<b>431.988.735,02</b>	<b>457.863.407,17</b>	<b>90,59</b>

FONTE: AFIM/2010

<sup>1</sup> Essa linha apresentará valor somente no Relatório Resumido da Execução Orçamentária do último bimestre do exercício.

<sup>2</sup> Limite anual mínimo a ser cumprido no encerramento do exercício.

(\*) Republicado por apresentar incorreções. Publicado no DOM nº 2615 de 28.01.2011

  
**ALFREDO PAES DOS SANTOS**  
Secretário Municipal de Finanças

  
**RAIMUNDO ZILDOMAR BARBOSA MENEZES**  
Diretor do Dpto. de Programação e Execução Orçamentária

  
**SUANI ALVES DOS SANTOS**  
Diretora do Dpto. Contábil

MUNICÍPIO DE MANAUS  
 (\*) DEMONSTRATIVO SIMPLIFICADO DO RELATÓRIO RESUMIDO DA EXECUÇÃO ORÇAMENTÁRIA  
 ORÇAMENTOS FISCAL E DA SEGURIDADE SOCIAL  
 JANEIRO A FEVEREIRO 2010 / BIMESTRE JANEIRO-FEVEREIRO

RREO - Anexo XVIII (LRF, Art. 48)				1,00	
BALANÇO ORÇAMENTÁRIO		No Bimestre	Até o Bimestre		
<b>RECEITAS</b>					
Previsão Inicial da Receita			2.248.297.000,00		
Previsão Atualizada da Receita			2.352.250.868,72		
Receitas Realizadas	305.202.007,96		305.202.007,96		
Déficit Orçamentário	-		-		
Saldos de Exercícios Anteriores (Utilizados para Créditos Adicionais)			30.120.013,09		
<b>DESPESAS</b>					
Dotação Inicial			2.248.297.000,00		
Créditos Adicionais			134.073.881,81		
Dotação Atualizada			2.382.370.881,81		
Despesas Empenhadas	841.779.472,93		841.779.472,93		
Despesas Liquidadas	266.590.854,80		266.590.854,80		
Superávit Orçamentário			38.611.153,16		
<b>DESPESAS POR FUNÇÃO/SUBFUNÇÃO</b>		<b>No Bimestre</b>	<b>Até o Bimestre</b>		
Despesas Empenhadas		841.779.472,93	841.779.472,93		
Despesas Liquidadas		266.590.854,80	266.590.854,80		
<b>RECEITA CORRENTE LÍQUIDA - RCL</b>			<b>Até o Bimestre</b>		
Receita Corrente Líquida			1.858.669.028,73		
<b>RECEITAS E DESPESAS DOS REGIMES DE PREVIDÊNCIA</b>		<b>No Bimestre</b>	<b>Até o Bimestre</b>		
<b>Regime Geral de Previdência Social</b>					
Receitas Previdenciárias Realizadas(I)					
Despesas Previdenciárias Liquidadas(II)					
Resultado Previdenciário (III) = (I - II)					
<b>Regime Próprio de Previdência Social dos Servidores Públicos</b>					
Receitas Previdenciárias Realizadas(IV)		37.789.272,82	37.789.272,82		
Despesas Previdenciárias Liquidadas(V)		13.968.938,83	13.968.938,83		
Resultado Previdenciário (VI) = (IV - V)		23.820.333,99	23.820.333,99		
<b>RESULTADOS NOMINAL E PRIMÁRIO</b>		Meta Fixada no Anexo de Metas Fiscais da LDO (a)	Resultado Apurado Até o Bimestre (b)	% em Relação à Meta (b/a)	
Resultado Nominal		53.666.000,00	(63.307.289,77)	-117,97%	
Resultado Primário		(183.894.000,00)	30.011.301,36	-16,32%	
<b>RESTOS A PAGAR A PAGAR POR PODER E MINISTÉRIO PÚBLICO</b>		Inscrição	Cancelamento Até o Bimestre	Pagamento Até o Bimestre	Saldo a Pagar
<b>RESTOS A PAGAR PROCESSADOS</b>		99.672.588,25	-	41.077.560,04	58.595.028,21
Poder Executivo		99.597.523,06		41.044.510,25	58.553.012,81
Poder Legislativo		75.065,19		33.049,79	42.015,40
<b>RESTOS A PAGAR NÃO-PROCESSADOS</b>		100.663.233,65	634.726,94	17.722.180,22	82.306.326,49
Poder Executivo		99.508.044,60	634.726,94	17.059.452,87	81.813.864,79
Poder Legislativo		1.155.189,05	-	662.727,35	492.461,70
<b>TOTAL</b>		<b>200.335.821,90</b>	<b>634.726,94</b>	<b>58.799.740,26</b>	<b>140.901.354,70</b>
<b>DESPESAS COM MANUTENÇÃO E DESENVOLVIMENTO DO ENSINO</b>		Valor Apurado Até o Bimestre	Limites Constitucionais Anuais		
			% Mínimo a Aplicar no Exercício	% Aplicado Até o Bimestre	
Mínimo Anual de < 25% das Receitas de Impostos na Manutenção e Desenvolvimento do Ensino		41.117.346,57	25%	18,65	
Mínimo Anual de 60% do FUNDEB na Remuneração do Magistério com Educação Infantil e Ensino Fundamental		35.440.238,21	60%	92,23	
Complementação da União ao FUNDEB		2.731.575,03	R\$13.050.000,00	-	
<b>RECEITAS DE OPERAÇÕES DE CRÉDITO E DESPESAS DE CAPITAL</b>		Valor Apurado Até o Bimestre	Saldo a Realizar		
Receita de Operação de Crédito					
Despesa de Capital Líquida					
<b>PROJEÇÃO ATUARIAL DOS REGIMES DE PREVIDÊNCIA</b>		Exercício	10º Exercício	20º Exercício	35º Exercício
<b>Regime Geral de Previdência Social</b>					
Receitas Previdenciárias (I)					
Despesas Previdenciárias (II)					
Resultado Previdenciário (III) = (I - II)					
<b>Regime Próprio de Previdência Social dos Servidores Públicos</b>					
Receitas Previdenciárias (IV)					
Despesas Previdenciárias (V)					
Resultado Previdenciário (VI) = (IV - V)					
<b>RECEITA DA ALIENAÇÃO DE ATIVOS E APLICAÇÃO DOS RECURSOS</b>		Valor Apurado Até o Bimestre	Saldo a Realizar		
Receita de Capital Resultante da Alienação de Ativos					
Aplicação dos Recursos da Alienação de Ativos					
<b>DESPESAS COM AÇÕES E SERVIÇOS PÚBLICOS DE SAÚDE</b>		Valor apurado Até o Bimestre	Limite Constitucional Anual		
			% Mínimo a Aplicar no Exercício	% Aplicado Até o Bimestre	
Despesas Próprias com Ações e Serviços Públicos de Saúde		51.273.354,49	15%	22,97	
<b>DESPESAS DE CARÁTER CONTINUADO DERIVADAS DE PPP</b>		Valor Apurado no Exercício Corrente			
Total das Despesas / RCL (%)					

Fonte: Afim 2010 e ManausPrev

(\*) Republicado por apresentar incorreções. Publicado no DOM nº 2415 de 30.03.2010. Republicado no DOM 2616 de 31.01.2011

ALFREDO PAES DOS SANTOS  
 Secretário Municipal de Finanças e Controle Interno, em exercício

RAIMUNDO ZILDOMAR BARBOSA MENEZES  
 Coordenador de Programação e Execução Orçamentária

SUANI ALVES DOS SANTOS  
 Coordenadora de Contabilidade

MUNICÍPIO DE MANAUS  
 (\*) DEMONSTRATIVO SIMPLIFICADO DO RELATÓRIO RESUMIDO DA EXECUÇÃO ORÇAMENTÁRIA  
 ORÇAMENTOS FISCAL E DA SEGURIDADE SOCIAL  
 JANEIRO A ABRIL 2010 / BIMESTRE MARÇO-ABRIL

RREO - Anexo XVIII (LRF, Art. 48)				1,00
BALANÇO ORÇAMENTÁRIO		No Bimestre	Até o Bimestre	
<b>RECEITAS</b>				
Previsão Inicial da Receita			2.248.297.000,00	
Previsão Atualizada da Receita			2.352.253.166,68	
Receitas Realizadas		421.059.875,75	724.903.160,18	
Déficit Orçamentário		-	-	
Saldos de Exercícios Anteriores (Utilizados para Créditos Adicionais)			37.195.967,06	
<b>DESPESAS</b>				
Dotação Inicial			2.248.297.000,00	
Créditos Adicionais			141.152.133,74	
Dotação Atualizada			2.399.449.133,74	
Despesas Empenhadas		271.547.011,09	1.113.326.484,02	
Despesas Liquidadas		338.691.879,51	605.282.734,31	
Superávit Orçamentário			119.620.425,87	
<b>DESPESAS POR FUNÇÃO/SUBFUNÇÃO</b>		<b>No Bimestre</b>	<b>Até o Bimestre</b>	
Despesas Empenhadas		271.547.011,09	1.113.326.484,02	
Despesas Liquidadas		338.691.879,51	605.282.734,31	
<b>RECEITA CORRENTE LÍQUIDA - RCL</b>			<b>Até o Bimestre</b>	
Receita Corrente Líquida			1.969.576.888,53	
<b>RECEITAS E DESPESAS DOS REGIMES DE PREVIDÊNCIA</b>				
<b>Regime Geral de Previdência Social</b>		<b>No Bimestre</b>	<b>Até o Bimestre</b>	
Receitas Previdenciárias Realizadas(I)			-	
Despesas Previdenciárias Liquidadas(II)			-	
Resultado Previdenciário (III) = (I - II)			-	
<b>Regime Próprio de Previdência Social dos Servidores Públicos</b>				
Receitas Previdenciárias Realizadas(IV)		28.331.876,68	65.923.049,04	
Despesas Previdenciárias Liquidadas(V)		14.953.892,67	28.896.013,46	
Resultado Previdenciário (VI) = (IV - V)		13.377.984,01	37.027.035,58	
<b>RESULTADOS NOMINAL E PRIMÁRIO</b>				
	Meta Fixada no Anexo de Metas Fiscais da LDO (a)	Resultado Apurado Até o Bimestre (b)	% em Relação à Meta (b/a)	
Resultado Nominal	53.666.000,00	(167.804.212,72)	-312,68%	
Resultado Primário	(183.894.000,00)	117.873.971,94	-64,10%	
<b>RESTOS A PAGAR A PAGAR POR PODER E MINISTÉRIO PÚBLICO</b>				
	Inscrição	Cancelamento Até o Bimestre	Pagamento Até o Bimestre	Saldo a Pagar
RESTOS A PAGAR PROCESSADOS	99.672.588,25	-	63.056.486,72	36.616.101,53
Poder Executivo	99.597.523,06	-	63.010.396,75	36.587.126,31
Poder Legislativo	75.065,19	-	46.089,97	28.975,22
RESTOS A PAGAR NÃO-PROCESSADOS	100.663.233,65	1.208.164,02	34.453.495,59	65.001.574,04
Poder Executivo	99.508.044,60	1.208.164,02	33.787.105,44	64.512.775,14
Poder Legislativo	1.155.189,05	-	666.390,15	488.798,90
<b>TOTAL</b>	<b>200.335.821,90</b>	<b>1.208.164,02</b>	<b>97.509.982,31</b>	<b>101.617.675,57</b>
<b>DESPESAS COM MANUTENÇÃO E DESENVOLVIMENTO DO ENSINO</b>				
	Valor Apurado Até o Bimestre	Limites Constitucionais Anuais		
		% Mínimo a Aplicar no Exercício	% Aplicado Até o Bimestre	
Mínimo Anual de < 25%> das Receitas de Impostos na Manutenção e Desenvolvimento do Ensino	87.249.769,22	25%	16,75	
Mínimo Anual de 60% do FUNDEB na Remuneração do Magistério com Educação Infantil e Ensino Fundamental	67.733.524,49	60%	59,08	
Complementação da União ao FUNDEB	21.003.737,01	10%	-	
<b>RECEITAS DE OPERAÇÕES DE CRÉDITO E DESPESAS DE CAPITAL</b>				
	Valor Apurado Até o Bimestre	Saldo a Realizar		
Receita de Operação de Crédito				
Despesa de Capital Líquida				
<b>PROJEÇÃO ATUARIAL DOS REGIMES DE PREVIDÊNCIA</b>				
	Exercício	10º Exercício	20º Exercício	35º Exercício
<b>Regime Geral de Previdência Social</b>				
Receitas Previdenciárias (I)				
Despesas Previdenciárias (II)				
Resultado Previdenciário (III) = (I - II)				
<b>Regime Próprio de Previdência Social dos Servidores Públicos</b>				
Receitas Previdenciárias (IV)				
Despesas Previdenciárias (V)				
Resultado Previdenciário (VI) = (IV - V)				
<b>RECEITA DA ALIENAÇÃO DE ATIVOS E APLICAÇÃO DOS RECURSOS</b>				
	Valor Apurado Até o Bimestre	Saldo a Realizar		
Receita de Capital Resultante da Alienação de Ativos				
Aplicação dos Recursos da Alienação de Ativos				
<b>DESPESAS COM AÇÕES E SERVIÇOS PÚBLICOS DE SAÚDE</b>				
	Valor apurado Até o Bimestre	Limite Constitucional Anual		
		% Mínimo a Aplicar no Exercício	% Aplicado Até o Bimestre	
Despesas Próprias com Ações e Serviços Públicos de Saúde	103.249.422,66	15%	19,59	
<b>DESPESAS DE CARÁTER CONTINUADO DERIVADAS DE PPP</b>				
	Valor Apurado no Exercício Corrente			
Total das Despesas / RCL (%)				

Fonte: Siafem 2009/2010 e ManausPrev  
 (\*) Republicado por apresentar incorreções. Publicado no DOM nº 2450 de 21.05.2010. Republicado no DOM 2616 de 31.01.2011

ALFREDO PAES DOS SANTOS  
 Secretário Municipal de Finanças e Controle Interno, em exercício

RAIMUNDO ZILDOMAR BARBOSA MENEZES  
 Diretor do Dpto. de Programação e Execução Orçamentária

SUANI ALVES DOS SANTOS  
 Diretora do Dpto. de Contabilidade

MUNICÍPIO DE MANAUS  
 (\*) DEMONSTRATIVO SIMPLIFICADO DO RELATÓRIO RESUMIDO DA EXECUÇÃO ORÇAMENTÁRIA  
 ORÇAMENTOS FISCAL E DA SEGURIDADE SOCIAL  
 JANEIRO A JUNHO 2010 / BIMESTRE MAIO-JUNHO

RREO - Anexo XVIII (LRF, Art. 48) 1,00

BALANÇO ORÇAMENTÁRIO	No Bimestre	Até o Bimestre
<b>RECEITAS</b>		
Previsão Inicial da Receita		2.248.297.000,00
Previsão Atualizada da Receita		2.430.824.411,75
Receitas Realizadas	385.406.360,14	1.110.309.520,32
Déficit Orçamentário		-
Saldos de Exercícios Anteriores (Utilizados para Créditos Adicionais)		91.054.261,63
<b>DESPESAS</b>		
Dotação Inicial		2.248.297.000,00
Créditos Adicionais		273.581.673,38
Dotação Atualizada		2.521.878.673,38
Despesas Empenhadas	382.437.500,57	1.495.763.984,59
Despesas Liquidadas	353.528.555,97	958.811.290,28
Superávit Orçamentário		151.498.230,04

DESPESAS POR FUNÇÃO/SUBFUNÇÃO	No Bimestre	Até o Bimestre
Despesas Empenhadas	382.437.500,57	1.495.763.984,59
Despesas Liquidadas	353.528.555,97	958.811.290,28

RECEITA CORRENTE LÍQUIDA - RCL	No Bimestre	Até o Bimestre
Receita Corrente Líquida		2.031.508.137,40

RECEITAS E DESPESAS DOS REGIMES DE PREVIDÊNCIA	No Bimestre	Até o Bimestre
<b>Regime Geral de Previdência Social</b>		
Receitas Previdenciárias Realizadas(I)		
Despesas Previdenciárias Liquidadas(II)		
Resultado Previdenciário (III) = (I - II)		
<b>Regime Próprio de Previdência Social dos Servidores Públicos</b>		
Receitas Previdenciárias Realizadas(IV)	24.979.976,65	91.486.579,80
Despesas Previdenciárias Liquidadas(V)	18.685.444,47	47.572.197,57
Resultado Previdenciário (VI) = (IV - V)	6.294.532,18	43.914.382,23

RESULTADOS NOMINAL E PRIMÁRIO	Meta Fixada no Anexo de Metas Fiscais da LDO (a)	Resultado Apurado Até o Bimestre (b)	% em Relação à Meta (b/a)
Resultado Nominal	53.666.000,00	(204.059.731,47)	-380,24%
Resultado Primário	(183.894.000,00)	148.854.490,82	-80,95%

RESTOS A PAGAR A PAGAR POR PODER E MINISTÉRIO PÚBLICO	Inscrição	Cancelamento Até o Bimestre	Pagamento Até o Bimestre	Saldo a Pagar
<b>RESTOS A PAGAR PROCESSADOS</b>				
Poder Executivo	99.672.588,25	3.861,00	66.521.438,59	33.147.288,66
Poder Legislativo	99.597.523,06	3.861,00	66.469.967,53	33.123.694,53
<b>RESTOS A PAGAR NÃO-PROCESSADOS</b>				
Poder Executivo	75.065,19	-	51.471,06	23.594,13
Poder Legislativo	100.663.233,65	2.679.336,48	51.723.700,56	46.260.196,61
<b>TOTAL</b>	<b>200.335.821,90</b>	<b>2.683.197,48</b>	<b>118.245.139,15</b>	<b>79.407.485,27</b>

DESPESAS COM MANUTENÇÃO E DESENVOLVIMENTO DO ENSINO	Valor Apurado Até o Bimestre	Limites Constitucionais Anuais	
		% Mínimo a Aplicar no Exercício	% Aplicado Até o Bimestre
Mínimo Anual de < 25% > das Receitas de Impostos na Manutenção e Desenvolvimento do Ensino	140.565.140,83	25%	17,23
Mínimo Anual de 60% do FUNDEB na Remuneração do Magistério com Educação Infantil e Ensino Fundamental	105.886.543,02	60%	58,13
Complementação da União ao FUNDEB	26.416.527,71	10%	5,77

RECEITAS DE OPERAÇÕES DE CRÉDITO E DESPESAS DE CAPITAL	Valor Apurado Até o Bimestre	Saldo a Realizar		
Receita de Operação de Crédito				
Despesa de Capital Líquida				
<b>PROJEÇÃO ATUARIAL DOS REGIMES DE PREVIDÊNCIA</b>	<b>Exercício</b>	<b>10º Exercício</b>	<b>20º Exercício</b>	<b>35º Exercício</b>
Regime Geral de Previdência Social				
Receitas Previdenciárias (I)				
Despesas Previdenciárias (II)				
Resultado Previdenciário (III) = (I - II)				
Regime Próprio de Previdência Social dos Servidores Públicos				
Receitas Previdenciárias (IV)				
Despesas Previdenciárias (V)				
Resultado Previdenciário (VI) = (IV - V)				

RECEITA DA ALIENAÇÃO DE ATIVOS E APLICAÇÃO DOS RECURSOS	Valor Apurado Até o Bimestre	Saldo a Realizar
Receita de Capital Resultante da Alienação de Ativos		
Aplicação dos Recursos da Alienação de Ativos		

DESPESAS COM AÇÕES E SERVIÇOS PÚBLICOS DE SAÚDE	Valor apurado Até o Bimestre	Limite Constitucional Anual	
		% Mínimo a Aplicar no Exercício	% Aplicado Até o Bimestre
Despesas Próprias com Ações e Serviços Públicos de Saúde	153.128.099,09	15%	18,77

DESPESAS DE CARÁTER CONTINUADO DERIVADAS DE PPP	Valor Apurado no Exercício Corrente
Total das Despesas / RCL (%)	

Fonte: Afim 2010 e ManausPrev  
 (\*) Republicado por apresentar incorreções. Publicado no DOM nº 2493 de 27.07.2010. Republicado no DOM nº 2616 de 31.01.2011

**ALFREDO PAES DOS SANTOS**  
 Secretário Municipal de Finanças e Controle Interno, em exercício

**RAIMUNDO ZILDOMAR FERREIRA MENEZES**  
 Diretor do Dpto. de Programação e Execução Orçamentária

**SUANI ALVES DOS SANTOS**  
 Diretora do Dpto. Contábil

MUNICÍPIO DE MANAUS  
 (\*) DEMONSTRATIVO SIMPLIFICADO DO RELATÓRIO RESUMIDO DA EXECUÇÃO ORÇAMENTÁRIA  
 ORÇAMENTOS FISCAL E DA SEGURIDADE SOCIAL  
 JANEIRO A AGOSTO 2010 / BIMESTRE JULHO-AGOSTO

RREO - Anexo XVIII (LRF, Art. 48) 1,00

BALANÇO ORÇAMENTÁRIO		No Bimestre	Até o Bimestre
<b>RECEITAS</b>			
Previsão Inicial da Receita			2.248.297.000,00
Previsão Atualizada da Receita			2.497.464.470,92
Receitas Realizadas	363.866.902,68		1.474.176.423,00
Déficit Orçamentário			-
Saldos de Exercícios Anteriores (Utilizados para Créditos Adicionais)			97.301.540,92
<b>DESPESAS</b>			
Dotação Inicial			2.248.297.000,00
Créditos Adicionais			347.859.991,84
Dotação Atualizada			2.596.156.991,84
Despesas Empenhadas	404.468.319,83		1.900.232.304,42
Despesas Liquidadas	406.767.568,73		1.365.578.859,01
Superávit Orçamentário			108.597.563,99
<b>DESPESAS POR FUNÇÃO/SUBFUNÇÃO</b>		<b>No Bimestre</b>	<b>Até o Bimestre</b>
Despesas Empenhadas		404.468.319,83	1.900.232.304,42
Despesas Liquidadas		406.767.568,73	1.365.578.859,01
<b>RECEITA CORRENTE LÍQUIDA - RCL</b>		<b>Até o Bimestre</b>	
Receita Corrente Líquida			2.121.893.603,69

RECEITAS E DESPESAS DOS REGIMES DE PREVIDÊNCIA		No Bimestre	Até o Bimestre
<b>Regime Geral de Previdência Social</b>			
Receitas Previdenciárias Realizadas(I)			
Despesas Previdenciárias Liquidadas(II)			
Resultado Previdenciário (III) = (I - II)			
<b>Regime Próprio de Previdência Social dos Servidores Públicos</b>			
Receitas Previdenciárias Realizadas(IV)	36.433.835,63		127.920.418,43
Despesas Previdenciárias Liquidadas(V)	15.946.151,52		63.517.519,73
Resultado Previdenciário (VI) = (IV - V)	20.487.684,11		64.402.898,70

RESULTADOS NOMINAL E PRIMÁRIO	Meta Fixada no Anexo de Metas Fiscais da LDO	Resultado Apurado Até o Bimestre	% em Relação à Meta
	(a)	(b)	(b/a)
Resultado Nominal	53.666.000,00	(130.090.596,96)	-242,41%
Resultado Primário	(183.894.000,00)	109.183.317,38	-59,37%

RESTOS A PAGAR A PAGAR POR PODER E MINISTÉRIO PÚBLICO	Inscrição	Cancelamento Até o Bimestre	Pagamento Até o Bimestre	Saldo a Pagar
	<b>RESTOS A PAGAR PROCESSADOS</b>	99.672.588,25	3.861,00	67.343.150,96
Poder Executivo	99.597.523,06	3.861,00	67.291.679,90	32.301.982,16
Poder Legislativo	75.065,19	-	51.471,06	23.594,13
<b>RESTOS A PAGAR NÃO-PROCESSADOS</b>	100.663.233,65	2.792.646,08	59.001.200,68	38.869.386,89
Poder Executivo	99.508.044,60	2.792.646,08	58.334.810,53	38.380.587,99
Poder Legislativo	1.155.189,05	-	666.390,15	488.798,90
<b>TOTAL</b>	<b>200.335.821,90</b>	<b>2.796.507,08</b>	<b>126.344.351,64</b>	<b>71.194.963,18</b>

DESPESAS COM MANUTENÇÃO E DESENVOLVIMENTO DO ENSINO	Valor Apurado Até o Bimestre	Limites Constitucionais Anuais	
		% Mínimo a Aplicar no Exercício	% Aplicado Até o Bimestre
Mínimo Anual de < 25%> das Receitas de Impostos na Manutenção e Desenvolvimento do Ensino	208.975.328,84	25%	18,88
Mínimo Anual de 60% do FUNDEB na Remuneração do Magistério com Educação Infantil e Ensino Fundamental	148.800.033,54	60%	62,23
Complementação da União ao FUNDEB	29.124.352,90	10%	11,89

RECEITAS DE OPERAÇÕES DE CRÉDITO E DESPESAS DE CAPITAL	Valor Apurado Até o Bimestre	Saldo a Realizar
Receita de Operação de Crédito		
Despesa de Capital Líquida		


PROJEÇÃO ATUARIAL DOS REGIMES DE PREVIDÊNCIA	Exercício	10º Exercício	20º Exercício	35º Exercício
Receitas Previdenciárias (I)				
Despesas Previdenciárias (II)				
Resultado Previdenciário (III) = (I - II)				
<b>Regime Próprio de Previdência Social dos Servidores Públicos</b>				
Receitas Previdenciárias (IV)				
Despesas Previdenciárias (V)				
Resultado Previdenciário (VI) = (IV - V)				


RECEITA DA ALIENAÇÃO DE ATIVOS E APLICAÇÃO DOS RECURSOS	Valor Apurado Até o Bimestre	Saldo a Realizar
Receita de Capital Resultante da Alienação de Ativos		
Aplicação dos Recursos da Alienação de Ativos		


DESPESAS COM AÇÕES E SERVIÇOS PÚBLICOS DE SAÚDE	Valor apurado Até o Bimestre	Limite Constitucional Anual	
		% Mínimo a Aplicar no Exercício	% Aplicado Até o Bimestre
Despesas Próprias com Ações e Serviços Públicos de Saúde	219.459.266,98	15%	20,00

DESPESAS DE CARÁTER CONTINUADO DERIVADAS DE PPP	Valor Apurado no Exercício Corrente
Total das Despesas / RCL (%)	

Fonte: Siafem 2009/2010, AFIM 2010 e ManausPrev  
 (\*) Repetido por apresentar incorreções. Publicado no DOM nº 2537 de 29.09.2010. Repetido no DOM nº 2616 de 31.01.2011

  
**ALFREDO PAES DOS SANTOS**  
 Secretário Municipal de Finanças e Controle Interno

  
**RAIMUNDO ZILDOMAR BARBOSA MENEZES**  
 Diretor do Dpto. de Programação e Execução Orçamentária

  
**SUANI ALVES DOS SANTOS**  
 Diretora do Dpto. de Contabilidade

MUNICÍPIO DE MANAUS  
 (\*) DEMONSTRATIVO SIMPLIFICADO DO RELATÓRIO RESUMIDO DA EXECUÇÃO ORÇAMENTÁRIA  
 ORÇAMENTOS FISCAL E DA SEGURIDADE SOCIAL  
 JANEIRO A OUTUBRO 2010 / BIMESTRE SETEMBRO-OUTUBRO

RREO - Anexo XVIII (LRF, Art. 48)

1,00

BALANÇO ORÇAMENTÁRIO		No Bimestre	Até o Bimestre	
<b>RECEITAS</b>				
Previsão Inicial da Receita			2.248.297.000,00	
Previsão Atualizada da Receita			2.552.173.333,52	
Receitas Realizadas	376.013.135,86		1.850.189.558,86	
Déficit Orçamentário	-		-	
Saldos de Exercícios Anteriores (Utilizados para Créditos Adicionais)			113.558.613,24	
<b>DESPESAS</b>				
Dotação Inicial			2.248.297.000,00	
Créditos Adicionais			417.434.946,76	
Dotação Atualizada			2.665.731.946,76	
Despesas Empenhadas	279.532.761,58		2.179.765.066,00	
Despesas Liquidadas	342.838.784,45		1.708.417.643,46	
Superávit Orçamentário			141.771.915,40	
<b>DESPESAS POR FUNÇÃO/SUBFUNÇÃO</b>		<b>No Bimestre</b>	<b>Até o Bimestre</b>	
Despesas Empenhadas		279.532.761,58	2.179.765.066,00	
Despesas Liquidadas		342.838.784,45	1.708.417.643,46	
<b>RECEITA CORRENTE LÍQUIDA - RCL</b>			<b>Até o Bimestre</b>	
Receita Corrente Líquida			2.153.623.931,20	
<b>RECEITAS E DESPESAS DOS REGIMES DE PREVIDÊNCIA</b>		<b>No Bimestre</b>	<b>Até o Bimestre</b>	
Regime Geral de Previdência Social				
Receitas Previdenciárias Realizadas(I)				
Despesas Previdenciárias Liquidadas(II)				
Resultado Previdenciário (III) = (I - II)				
Regime Próprio de Previdência Social dos Servidores Públicos				
Receitas Previdenciárias Realizadas(IV)		31.702.716,64	159.456.863,25	
Despesas Previdenciárias Liquidadas(V)		23.650.506,41	87.291.787,04	
Resultado Previdenciário (VI) = (IV - V)		8.052.210,23	72.165.076,21	
<b>RESULTADOS NOMINAL E PRIMÁRIO</b>		<b>Meta Fixada no Anexo de Metas Fiscais da LDO (a)</b>	<b>Resultado Apurado Até o Bimestre (b)</b>	<b>% em Relação à Meta (b/a)</b>
Resultado Nominal		53.666.000,00	(194.787.368,44)	-288,43%
Resultado Primário		(183.894.000,00)	147.642.611,75	-80,29%
<b>RESTOS A PAGAR A PAGAR POR PODER E MINISTÉRIO PÚBLICO</b>				
	Inscrição	Cancelamento Até o Bimestre	Pagamento Até o Bimestre	Saldo a Pagar
<b>RESTOS A PAGAR PROCESSADOS</b>				
Poder Executivo	99.672.588,25	33.479,02	68.800.454,95	30.838.654,28
Poder Legislativo	99.597.523,06	33.479,02	68.748.983,89	30.815.060,15
<b>RESTOS A PAGAR NÃO-PROCESSADOS</b>	75.065,19		51.471,06	23.594,13
Poder Executivo	100.663.233,65	3.134.432,47	63.582.002,50	33.946.798,68
Poder Legislativo	99.508.044,60	3.134.432,47	62.915.612,35	33.457.999,78
<b>TOTAL</b>	1.155.189,05	-	666.390,15	488.798,90
	200.335.821,90	3.167.911,49	132.382.457,45	64.785.452,96
<b>DESPESAS COM MANUTENÇÃO E DESENVOLVIMENTO DO ENSINO</b>		Valor Apurado Até o Bimestre	Limites Constitucionais Anuais	
			% Mínimo a Aplicar no Exercício	% Aplicado Até o Bimestre
Mínimo Anual de < 25%> das Receitas de Impostos na Manutenção e Desenvolvimento do Ensino	282.278.947,36		25%	20,01
Mínimo Anual de 60% do FUNDEB na Remuneração do Magistério com Educação Infantil e Ensino Fundamental	185.481.472,94		60%	62,32
Complementação da União ao FUNDEB	35.896.164,10		10%	17,49
<b>RECEITAS DE OPERAÇÕES DE CRÉDITO E DESPESAS DE CAPITAL</b>		Valor Apurado Até o Bimestre	Saldo a Realizar	
Receita de Operação de Crédito				
Despesa de Capital Líquida				
<b>PROJEÇÃO ATUARIAL DOS REGIMES DE PREVIDÊNCIA</b>				
	Exercício	10º Exercício	20º Exercício	35º Exercício
Regime Geral de Previdência Social				
Receitas Previdenciárias (I)				
Despesas Previdenciárias (II)				
Resultado Previdenciário (III) = (I - II)				
Regime Próprio de Previdência Social dos Servidores Públicos				
Receitas Previdenciárias (IV)				
Despesas Previdenciárias (V)				
Resultado Previdenciário (VI) = (IV - V)				
<b>RECEITA DA ALIENAÇÃO DE ATIVOS E APLICAÇÃO DOS RECURSOS</b>		Valor Apurado Até o Bimestre	Saldo a Realizar	
Receita de Capital Resultante da Alienação de Ativos				
Aplicação dos Recursos da Alienação de Ativos				
<b>DESPESAS COM AÇÕES E SERVIÇOS PÚBLICOS DE SAÚDE</b>		Valor apurado Até o Bimestre	Limite Constitucional Anual	
			% Mínimo a Aplicar no Exercício	% Aplicado Até o Bimestre
Despesas Próprias com Ações e Serviços Públicos de Saúde	272.337.656,39		15%	19,59
<b>DESPESAS DE CARÁTER CONTINUADO DERIVADAS DE PPP</b>		Valor Apurado no Exercício Corrente		
Total das Despesas / RCL (%)				

Fonte: Siasfem 2009/2010, AFIM 2010 e ManausPrev

(\*) Repetido por apresentarem incorreções. Publicado no DOM nº 2569 de 22.11.2010. Repetido no DOM nº 2616 de 31.01.2011

ALFREDO PAES DOS SANTOS  
 Secretário Municipal de Finanças

RAIMUNDO ZILDOMAR BARBOSA MENEZES  
 Diretor do Dpto. de Programação e Execução Orçamentária

SUANI ALVES DOS SANTOS  
 Diretora do Dpto. de Contabilidade



MUNICÍPIO DE MANAUS  
 (\*) DEMONSTRATIVO SIMPLIFICADO DO RELATÓRIO RESUMIDO DA EXECUÇÃO ORÇAMENTÁRIA  
 ORÇAMENTOS FISCAL E DA SEGURIDADE SOCIAL  
 JANEIRO A DEZEMBRO 2010 / BIMESTRE NOVEMBRO-DEZEMBRO

RREO - Anexo XVIII (LRF, Art. 48)		1,00		
BALANÇO ORÇAMENTÁRIO		No Bimestre	Até o Bimestre	
<b>RECEITAS</b>				
Previsão Inicial da Receita				2.248.297.000,00
Previsão Atualizada da Receita				2.463.891.491,65
Receitas Realizadas		447.792.657,89		2.297.982.216,75
Déficit Orçamentário				11.172.698,35
Saldos de Exercícios Anteriores (Utilizados para Créditos Adicionais)				109.134.531,98
<b>DESPESAS</b>				
Dotação Inicial				2.248.297.000,00
Créditos Adicionais				324.729.023,62
Dotação Atualizada				2.573.026.023,62
Despesas Empenhadas		129.389.849,10		2.309.154.915,10
Despesas Liquidadas		511.228.846,19		2.219.646.489,65
Inscritas em Restos a Pagar Não Processados				89.508.425,45
Superávit Orçamentário				
<b>DESPESAS POR FUNÇÃO/SUBFUNÇÃO</b>		<b>No Bimestre</b>	<b>Até o Bimestre</b>	
Despesas Empenhadas		129.389.849,10		2.309.154.915,10
Despesas Liquidadas		511.228.846,19		2.219.646.489,65
Inscritas em Restos a Pagar Não Processados				89.508.425,45
<b>RECEITA CORRENTE LÍQUIDA - RCL</b>			<b>Até o Bimestre</b>	
Receita Corrente Líquida				2.219.098.835,82
<b>RECEITAS E DESPESAS DOS REGIMES DE PREVIDÊNCIA</b>		<b>No Bimestre</b>	<b>Até o Bimestre</b>	
<b>Regime Geral de Previdência Social</b>				
Receitas Previdenciárias Realizadas(I)				
Despesas Previdenciárias Liquidadas(II)				
Resultado Previdenciário (III) = (I - II)				
<b>Regime Próprio de Previdência Social dos Servidores Públicos</b>				
Receitas Previdenciárias Realizadas(IV)		43.472.738,51		202.929.601,76
Despesas Previdenciárias Liquidadas(V)		20.819.120,91		108.114.484,53
Resultado Previdenciário (VI) = (IV - V)		22.653.617,60		94.815.117,23
<b>RESULTADOS NOMINAL E PRIMÁRIO</b>		<b>Meta Fixada no Anexo de Metas Fiscais da LDO</b>	<b>Resultado Apurado Até o Bimestre</b>	<b>% em Relação à Meta</b>
		(a)	(b)	(b/a)
Resultado Nominal		53.666.000,00	(92.709.447,61)	-172,75%
Resultado Primário		(183.894.000,00)	(25.440.560,40)	13,83%
<b>RESTOS A PAGAR A PAGAR POR PODER E MINISTÉRIO PÚBLICO</b>		<b>Inscrição</b>	<b>Cancelamento Até o Bimestre</b>	<b>Pagamento Até o Bimestre</b>
				<b>Saldo a Pagar</b>
<b>RESTOS A PAGAR PROCESSADOS</b>				
Poder Executivo		99.672.588,25	12.099.886,99	69.773.287,41
Poder Legislativo		99.597.523,06	12.098.499,47	69.699.609,74
		75.065,19	1.387,52	73.677,67
<b>RESTOS A PAGAR NÃO-PROCESSADOS</b>				
Poder Executivo		100.663.233,65	6.386.271,76	67.259.241,64
Poder Legislativo		99.508.044,60	5.897.472,86	66.592.851,49
		1.155.189,05	488.798,90	666.390,15
<b>TOTAL</b>		<b>200.335.821,90</b>	<b>18.486.158,75</b>	<b>137.032.529,05</b>
<b>DESPESAS COM MANUTENÇÃO E DESENVOLVIMENTO DO ENSINO</b>		<b>Valor Apurado Até o Bimestre</b>	<b>Limites Constitucionais Anuais</b>	
			<b>% Mínimo a Aplicar no Exercício</b>	<b>% Aplicado Até o Bimestre</b>
Mínimo Anual de < 25% das Receitas de Impostos na Manutenção e Desenvolvimento do Ensino		428.699.630,47	25%	25,27
Liquidadas		379.613.678,56		
Inscritas em Restos a Pagar Não Processados		49.085.951,91		
Mínimo Anual de 60% do FUNDEB na Remuneração do Magistério com Educação Infantil e Ensino Fundamental		231.409.523,12	60%	62,54
Liquidadas		231.409.523,12		
Inscritas em Restos a Pagar Não Processados		-		
Complementação da União no FUNDEB		19.314.361,47	10%	53,17
Liquidadas		19.314.361,47		
Inscritas em Restos a Pagar Não Processados		-		
<b>RECEITAS DE OPERAÇÕES DE CRÉDITO E DESPESAS DE CAPITAL</b>		<b>Valor Apurado Até o Bimestre</b>	<b>Saldo a Realizar</b>	
Receita de Operação de Crédito		44.553.908,05		189.125.933,42
Despesa de Capital Líquida		409.714.497,24		215.967.389,64
<b>PROJEÇÃO ATUARIAL DOS REGIMES DE PREVIDÊNCIA</b>		<b>Exercício</b>	<b>10º Exercício</b>	<b>20º Exercício</b>
				<b>35º Exercício</b>
<b>Regime Geral de Previdência Social</b>				
Receitas Previdenciárias (I)				
Despesas Previdenciárias (II)				
Resultado Previdenciário (III) = (I - II)				
<b>Regime Próprio de Previdência Social dos Servidores Públicos</b>				
Receitas Previdenciárias (IV)		157.810.978,90	169.833.816,93	163.600.328,36
Despesas Previdenciárias (V)		108.098.101,42	275.071.965,73	733.710.326,51
Resultado Previdenciário (VI) = (IV - V)		49.712.877,48	(105.238.148,81)	(366.807.650,79)
<b>RECEITA DA ALIENAÇÃO DE ATIVOS E APLICAÇÃO DOS RECURSOS</b>		<b>Valor Apurado Até o Bimestre</b>	<b>Saldo a Realizar</b>	
Receita de Capital Resultante da Alienação de Ativos		230.898,53		(214.898,53)
Aplicação dos Recursos da Alienação de Ativos		410.462.491,84		216.999.025,71
<b>DESPESAS COM AÇÕES E SERVIÇOS PÚBLICOS DE SAÚDE</b>		<b>Valor apurado Até o Bimestre</b>	<b>Limite Constitucional Anual</b>	
			<b>% Mínimo a Aplicar no Exercício</b>	<b>% Aplicado Até o Bimestre</b>
Despesas Próprias com Ações e Serviços Públicos de Saúde		349.105.655,06	15%	20,15
Restos a Pagar Não Processados		7.902.990,57		
<b>DESPESAS DE CARÁTER CONTINUADO DERIVADAS DE PPP</b>		<b>Valor Apurado no Exercício Corrente</b>		
<b>Total das Despesas / RCL (%)</b>				

Fonte: AFIM 2010 e ManausPrev  
 (\*) Repetido por apresentação incorreta. Publicado no DOM nº 2615 de 28.01.2011

ALFREDO PAES DOS SANTOS  
 Secretário Municipal de Finanças

RAIMUNDO ZILDOMAR BARBOSA MENEZES  
 Diretor do Dpto. de Programação e Execução Orçamentária

SUAMI ALVES DOS SANTOS  
 Diretora do Dpto. de Contabilidade

MUNICÍPIO DE MANAUS  
RELATÓRIO RESUMIDO DA EXECUÇÃO ORÇAMENTÁRIA  
(\* DEMONSTRATIVO DAS RECEITAS DE OPERAÇÕES DE CRÉDITO E DESPESAS DE CAPITAL  
ORÇAMENTOS FISCAL E DA SEGURIDADE SOCIAL  
JANEIRO A DEZEMBRO 2010

RREO – ANEXO XI (LRF, art.53, § 1º, inciso I)

R\$ 1,00

RECEITAS	PREVISÃO ATUALIZADA (a)	RECEITAS REALIZADAS Até o Bimestre (b)		SALDO A REALIZAR (c) = (a-b)
RECEITAS DE OPERAÇÕES DE CRÉDITO (I)	233.679.841,47		44.553.908,05	189.125.933,42
DESPESAS	DOTAÇÃO ATUALIZADA (d)	DESPESAS EXECUTADAS Até o Bimestre		SALDO A EXECUTAR (g) = (d-(e+f))
		LIQUIDADAS (e)	INSCRITAS EM RESTOS A PAGAR NÃO PROCESSADOS (f)	
DESPESAS DE CAPITAL	625.681.886,88	389.226.333,44	20.488.163,80	215.967.389,64
(-) Incentivos Fiscais a Contribuinte	-	-	-	-
(-) Incentivos Fiscais a Contribuinte por Instit. Financeiras	-	-	-	-
DESPESA DE CAPITAL LÍQUIDA (II)	625.681.886,88	389.226.333,44	20.488.163,80	215.967.389,64
<b>RESULTADO PARA APURAÇÃO DA REGRA DE OURO (I – II)</b>	<b>(392.002.045,41)</b>		<b>(365.160.589,19)</b>	<b>(26.841.456,22)</b>

FONTE: AFIM/2010

I &lt; Operações de Crédito descritas na CF, art. 167, inciso III &gt;

Nota: Durante o exercício, somente as despesas liquidadas são consideradas executadas. No encerramento do exercício, as despesas não liquidadas inscritas em restos a pagar não processados são também consideradas executadas. Dessa forma, para maior transparência, as despesas executadas estão segregadas em:

- a) Despesas liquidadas, consideradas aquelas em que houve a entrega do material ou serviço, nos termos do art. 63 da Lei 4.320/64;
- b) Despesas empenhadas mas não liquidadas, inscritas em Restos a Pagar não processados, consideradas liquidadas no encerramento do exercício, por força do art.35, inciso II da Lei 4.320/64.

(\*) Republicado por apresentar incorreções. Publicado no DOM nº 2615 de 28.01.2011

  
ALFREDO PAES DOS SANTOS  
Secretário Municipal de Finanças

  
RAIMUNDO ZIEDOMAR BARBOSA MENEZES  
Diretor do Depto de Programação e Execução Orçamentária

  
SUANI ALVES DOS SANTOS  
Diretora do Depto Contábil

MUNICÍPIO DE MANAUS  
RELATÓRIO RESUMIDO DA EXECUÇÃO ORÇAMENTÁRIA  
(\*) DEMONSTRATIVO DA PROJEÇÃO ATUARIAL DO REGIME PRÓPRIO DE PREVIDÊNCIA DOS SERVIDORES  
ORÇAMENTO DA SEGURIDADE SOCIAL  
2010 A 2084

RREO - ANEXO XIII (LRF, art. 53, § 1º, inciso II)

RS 1,00

EXERCÍCIO	RECEITAS PREVIDENCIÁRIAS (a)	DESPESAS PREVIDENCIÁRIAS (b)	RESULTADO PREVIDENCIÁRIO (c) = (a - b)	SALDO FINANCEIRO DO EXERCÍCIO (d) = ("d" exerc. Anterior) + (c)
2009	161.088.884,63	76.195.613,68	84.893.270,95	373.576.212,38
2010	167.742.092,17	84.393.648,63	83.348.443,55	456.924.655,93
2011	166.444.908,33	160.678.346,69	5.766.561,64	462.691.217,57
2012	167.725.519,44	167.964.926,84	-239.407,40	462.451.810,17
2013	168.971.317,41	176.071.121,14	-7.099.803,73	455.352.006,44
2014	170.241.193,60	183.749.274,77	-13.508.081,16	441.843.925,28
2015	171.513.694,39	191.568.261,37	-20.054.566,98	421.789.358,30
2016	172.292.535,70	212.460.510,82	-40.167.975,12	381.621.383,18
2017	173.437.101,45	223.645.203,86	-50.208.102,41	331.413.280,77
2018	174.495.756,87	237.121.639,22	-62.625.882,35	268.787.398,41
2019	175.393.027,45	254.800.968,86	-79.407.941,40	189.379.457,01
2020	176.269.056,35	273.906.884,02	-97.637.827,67	91.741.629,34
2021	177.131.451,87	293.063.421,24	-115.931.969,37	-24.190.340,04
2022	177.954.577,72	313.797.640,98	-135.843.063,25	-160.033.403,29
2023	178.918.276,63	330.922.564,76	-152.004.288,12	-312.037.691,41
2024	179.529.612,56	357.739.397,03	-178.209.784,47	-490.247.475,88
2025	179.275.798,17	406.737.413,60	-227.461.615,42	-717.709.091,30
2026	178.862.588,43	463.299.182,99	-284.436.594,56	-1.002.145.685,87
2027	179.813.946,28	482.590.578,39	-302.776.632,10	-1.304.922.317,97
2028	180.342.641,37	513.243.344,05	-332.900.702,68	-1.637.823.020,65
2029	172.896.472,22	535.702.133,43	-362.805.661,22	-2.000.628.681,87
2030	168.978.795,28	558.040.456,59	-389.061.661,31	-2.389.690.343,18
2031	169.165.122,49	590.975.479,66	-421.810.357,17	-2.811.500.700,35
2032	168.693.763,71	611.968.472,88	-443.274.709,17	-3.254.775.409,52
2033	168.733.763,02	630.946.636,33	-462.212.873,31	-3.716.988.282,82
2034	168.825.505,92	650.032.743,65	-481.207.237,72	-4.198.195.520,55
2035	168.912.710,84	668.195.387,84	-499.282.677,00	-4.697.478.197,55
2036	169.005.370,16	693.685.098,34	-524.679.728,17	-5.222.157.925,72
2037	168.698.594,54	709.950.813,30	-541.252.218,76	-5.763.410.144,48
2038	168.857.888,25	723.438.525,16	-554.580.636,92	-6.317.990.781,40
2039	169.045.070,97	738.071.897,62	-569.026.826,65	-6.887.017.608,06
2040	169.053.933,34	753.400.316,40	-584.346.383,06	-7.471.363.991,11
2041	169.122.536,33	761.450.225,45	-592.327.689,13	-8.063.691.680,24
2042	169.427.973,77	770.924.274,66	-601.496.300,89	-8.665.187.981,13
2043	169.566.525,29	777.595.033,46	-608.028.508,18	-9.273.216.489,30
2044	169.858.537,27	789.098.192,49	-619.239.655,22	-9.892.456.144,52
2045	169.837.475,96	810.908.225,26	-641.070.749,30	-10.533.526.893,82
2046	169.296.328,43	832.763.716,10	-663.467.387,68	-11.196.994.281,50
2047	168.672.806,79	835.745.096,32	-667.072.289,53	-11.864.066.571,03
2048	168.918.600,58	845.540.808,35	-676.622.207,77	-12.540.688.778,80
2049	168.735.726,65	844.174.800,57	-675.439.073,92	-13.216.127.852,72
2050	169.063.032,34	844.535.274,65	-675.472.242,31	-13.891.600.095,04
2051	169.126.873,26	840.685.051,90	-671.558.178,63	-14.563.158.273,67
2052	169.439.505,07	838.119.366,02	-668.679.860,95	-15.231.838.134,62
2053	169.141.136,10	830.870.903,74	-661.729.767,64	-15.893.567.902,26
2054	169.473.784,34	827.282.509,35	-657.808.725,01	-16.551.376.627,27
2055	169.486.800,90	819.887.594,72	-650.400.793,82	-17.201.777.421,09
2056	169.697.797,50	814.521.052,71	-644.823.255,20	-17.846.600.676,29
2057	169.698.399,10	804.311.563,85	-634.613.164,74	-18.481.213.841,03
2058	169.772.929,23	797.467.435,31	-627.694.506,08	-19.108.908.347,11
2059	169.738.232,75	786.491.831,77	-616.753.599,02	-19.725.661.946,13
2060	169.961.294,86	778.384.098,96	-608.422.804,10	-20.334.084.750,23
2061	169.753.768,25	766.103.863,93	-596.350.095,68	-20.930.434.845,90
2062	169.881.797,31	756.993.326,29	-587.111.528,98	-21.517.546.374,89
2063	169.653.285,18	744.127.219,89	-574.473.934,70	-22.092.020.309,59
2064	169.647.246,73	734.265.026,53	-564.617.779,81	-22.656.638.089,40
2065	169.366.588,07	719.901.844,08	-550.535.256,01	-23.207.173.345,41
2066	169.416.953,43	708.238.527,21	-538.821.573,79	-23.745.994.919,19
2067	168.688.739,47	693.789.317,58	-525.100.578,11	-24.271.095.497,31
2068	168.270.282,72	681.799.504,07	-513.529.221,34	-24.784.624.718,65
2069	168.186.799,62	664.296.794,14	-496.109.994,52	-25.280.734.713,17
2070	168.064.901,25	651.161.422,57	-483.096.521,32	-25.763.831.234,48
2071	167.943.783,06	636.146.621,33	-468.202.838,27	-26.232.034.072,76
2072	168.227.846,80	623.106.592,05	-454.878.745,25	-26.686.912.818,01
2073	168.178.198,02	608.918.614,17	-440.740.416,15	-27.127.653.234,16
2074	168.046.242,91	596.023.153,26	-427.976.910,35	-27.555.630.144,51
2075	168.142.620,49	582.454.829,45	-414.312.208,97	-27.969.942.353,47
2076	168.243.199,24	570.041.352,63	-401.798.153,39	-28.371.740.506,86
2077	168.314.868,74	557.371.268,42	-389.056.399,68	-28.760.796.906,54
2078	168.584.945,37	545.647.768,67	-377.062.823,30	-29.137.859.729,84
2079	168.422.061,43	534.380.420,47	-365.958.359,03	-29.503.818.088,88
2080	168.536.513,02	523.955.840,18	-355.419.327,15	-29.859.237.416,03
2081	168.717.774,95	513.937.291,16	-345.219.516,21	-30.204.456.932,24
2082	168.679.171,85	504.479.486,54	-335.800.314,69	-30.540.257.246,93
2083	168.614.445,08	495.200.821,53	-326.586.376,45	-30.866.843.623,38

1 Projeção atuarial elaborada em

Projeção Atuarial elaborada pela Empresa BRASILIS CONSULTORIA - CÁLCULO ATUARIAL em 1/3/2009 e oficialmente enviada para o Ministério da Previdência Social - MPS.

FONTES: MANAUSPREV - Dados Cadastrais

Empresa BRASILIS CONSULTORIA - CÁLCULO ATUARIAL

(\*) Republicado por apresentar incorreções. Publicação no DOM nº 2615 de 28.01.2011

**ALFREDO RAES DOS SANTOS**  
Secretário Municipal de Finanças


**RAIMUNDO ZILDOMAR BARBOSA MENEZES**  
Diretor do Dpto. de Programação e Execução Orçamentária


**SUANI ALVES DOS SANTOS**  
Diretora do Dpto. Contábil


MUNICÍPIO DE MANAUS  
 RELATÓRIO RESUMIDO DA EXECUÇÃO ORÇAMENTÁRIA  
 (\*) DEMONSTRATIVO DA RECEITA DE ALIENAÇÃO DE ATIVOS E APLICAÇÃO DOS RECURSOS  
 ORÇAMENTOS FISCAL E DA SEGURIDADE SOCIAL  
 JANEIRO A DEZEMBRO 2010

RECEITAS		PREVISÃO ATUALIZADA	RECEITAS REALIZADAS	SALDO A REALIZAR
		(a)	(b)	(c) = (a-b)
RECEITAS DE CAPITAL		16.000,00	230.898,53	(214.898,53)
ALIENAÇÃO DE ATIVOS		16.000,00	230.898,53	(214.898,53)
Alienação de Bens Móveis		-	131.771,36	(131.771,36)
Alienação de Bens Imóveis		16.000,00	99.127,17	(83.127,17)
<b>TOTAL</b>		<b>16.000,00</b>	<b>230.898,53</b>	<b>(214.898,53)</b>
DESPESAS		DESPESAS EXECUTADAS		SALDO A EXECUTAR
		Até o Bimestre		
(APLICAÇÃO DOS RECURSOS DA ALIENAÇÃO DE ATIVOS)		DOTAÇÃO ATUALIZADA	LIQUIDADAS	INSCRITAS EM RESTOS A PAGAR NÃO PROCESSADOS
		(d)	(e)	(f)
Despesas de Capital		617.884.817,41	389.564.668,60	18.433.447,35
Investimentos		562.856.879,43	340.078.713,97	18.430.267,90
Inversões Financeiras		13.590.301,90	8.077.700,69	3.179,45
Amortização da Dívida		41.437.636,08	41.408.253,94	-
Despesas Correntes dos Regimes de Previdência		9.576.700,14	2.464.375,89	-
Regime Geral da Previdência Social		-	-	-
Regime Próprio dos Servidores Públicos		-	-	-
<b>TOTAL</b>		<b>627.461.517,55</b>	<b>392.029.044,49</b>	<b>18.433.447,35</b>
		2009	2010	
		-187.307,247	(i) = (b-(e+f))	(410.231.593,31)
		(139.860.269,31)		(550.091.862,62)

FONTE: AFIM/2010 E MANAUSPREV  
 Nota: Durante o exercício, somente as despesas liquidadas são consideradas executadas. No encerramento do exercício, as despesas não liquidadas inscritas em restos a pagar não processados são também consideradas executadas. Dessa forma, para maior transparência, as despesas executadas estão segregadas em:  
 . a) Despesas liquidadas, consideradas aquelas em que houve a entrega do material ou serviço, nos termos do art. 63 da Lei 4.320/64;  
 . b) Despesas empenhadas mas não liquidadas, inscritas em Restos a Pagar não processados, consideradas liquidadas no encerramento do exercício, por força do art.35, inciso II da Lei 4.320/64.  
 (\*) Republicado por apresentar incorreções. Publicado no DOM nº 2615 de 28.01.2011

  
**ALFREDO PAES DOS SANTOS**  
 Secretário Municipal de Finanças

  
**RAIMUNDO ZILDOMAR BARBOSA MENEZES**  
 Diretor do Depto de Programação e Execução Orçamentária

  
**SUZANI ALVES DOS SANTOS**  
 Diretora do Dpto. Contábil

**MUNICÍPIO DE MANAUS - PODER EXECUTIVO**  
**RELATÓRIO DE GESTÃO FISCAL**  
**(\*) DEMONSTRATIVO DA DESPESA COM PESSOAL**  
**ORÇAMENTOS FISCAL E DA SEGURIDADE SOCIAL**  
**MAIO/ 2009 A ABRIL / 2010**

LRF, art. 55, inciso I, alínea "a" - Anexo I

R\$1,00

DESPESA COM PESSOAL	DESPESA EXECUTADAS (Últimos 12 meses)	
	LIQUIDADAS (a)	INSCRITAS EM RESTOS A PAGAR NÃO PROCESSADOS (b)
<b>DESPESA BRUTA COM PESSOAL ( I )</b>	<b>911.493.491,62</b>	<b>-</b>
Pessoal Ativo	910.748.749,74	
Pensionistas (**)	744.741,88	
Outras despesas de pessoal decorrentes de contratos de terceirização (art. 18, § 1º da LRF)	-	
<b>DEDUÇÃO (II)</b>	<b>44.373.242,84</b>	<b>-</b>
IRRF (***)	44.373.242,84	
<b>SUB-TOTAL(III) = (I-II)</b>	<b>867.120.248,78</b>	<b>-</b>
<b>DESPESAS NÃO COMPUTADAS (art. 19, § 1º da LRF) ( IV )</b>	<b>26.043.312,54</b>	<b>-</b>
Indenizações por Demissão e Incentivos à Demissão Voluntária	343.986,59	
Decorrentes de Decisão Judicial	1.719.759,41	
Despesas de Exercícios Anteriores	23.979.566,54	
Inativos e Pensionistas com Recursos Vinculados	-	
<b>DESPESA LÍQUIDA COM PESSOAL (V) = (III - IV)</b>	<b>841.076.936,24</b>	<b>-</b>
<b>DESPESA TOTAL COM PESSOAL P/ FINS DE APURAÇÃO DO LIMITE (VI) = (V(a) + V(b))</b>		<b>841.076.936,24</b>
<b>RECEITA CORRENTE LÍQUIDA - RCL (VII)</b>		<b>1.969.576.888,53</b>
<b>% do TOTAL DA DESPESA COM PESSOAL PARA FINS DE APURAÇÃO DO LIMITE - TDP sobre a RCL (V) = (VI / VII * 100)</b>		<b>42,70</b>
<b>LIMITE MÁXIMO (incisos I, II e III, art. 20 da LRF) - 54%</b>		<b>1.063.571.519,81</b>
<b>LIMITE PRUDENCIAL (§ único, art. 22 da LRF) - 51,30%</b>		<b>1.010.392.943,82</b>

Fonte: Balançoteleg / Balançote / Siafem 2009 e Siafem 2010

(\*\*) Calculado de acordo com a decisão do TCE/AM em relação ao processo n. 150/2002.

(\*\*\*) Calculado de acordo com a decisão do TCE/AM em relação ao processo n. 4788/2002.

Nota: Durante o exercício, somente as despesas liquidadas são consideradas executadas. No encerramento do exercício, as despesas não liquidadas inscritas em restos a pagar não processados são também consideradas executadas. Dessa forma, para maior transparência, as despesas executadas estão segregadas em:


a) Despesas liquidadas, consideradas aquelas em que houve a entrega do material ou serviço, nos termos do art. 63 da Lei 4.320/64;

b) Despesas empenhadas mas não liquidadas, inscritas em Restos a Pagar não processados, consideradas liquidadas no encerramento do exercício, por força do art. 35, inciso II da Lei 4.320/64.

(\*) Republicado: por apresentar incorreções. Publicado no DOM nº 2450 de 21.05.2010. Republicado no DOM nº 2616 de 31.01.2011

  
**AMAZÔNIO ARMANDO MENDES**  
 Prefeito Municipal de Manaus

  
**ALFREDO PAES DOS SANTOS**  
 Secretário Municipal de Finanças e Controle Interno, em exercício

  
**LUCILENE FLORENCIO VIANA**  
 Subsecretária de Controle Interno

**MUNICÍPIO DE MANAUS - PODER EXECUTIVO**  
**RELATÓRIO DE GESTÃO FISCAL**  
**(\*) DEMONSTRATIVO DA DESPESA COM PESSOAL**  
**ORÇAMENTOS FISCAL E DA SEGURIDADE SOCIAL**  
**SETEMBRO/ 2009 A AGOSTO / 2010**

LRF, art. 55, inciso I, alínea "a" - Anexo I

R\$1,00

DESPESA COM PESSOAL	DESPESA EXECUTADAS (Últimos 12 meses)	
	LIQUIDADAS (a)	INSCRITAS EM RESTOS A PAGAR NÃO PROCESSADOS (b)
<b>DESPESA BRUTA COM PESSOAL ( I )</b>	<b>920.703.091,72</b>	<b>-</b>
Pessoal Ativo	919.977.675,96	
Pensionistas (**)	725.415,76	
Outras despesas de pessoal decorrentes de contratos de terceirização (art. 18, § 1º da LRF)	-	
<b>DEDUÇÃO (II)</b>	<b>48.271.319,98</b>	<b>-</b>
IRRF (***)	48.271.319,98	
<b>SUB-TOTAL(III) = (I-II)</b>	<b>872.431.771,74</b>	<b>-</b>
<b>DESPESAS NÃO COMPUTADAS (art. 19, § 1º da LRF) ( IV )</b>	<b>19.248.184,64</b>	<b>-</b>
Indenizações por Demissão e Incentivos à Demissão Voluntária	312.773,34	
Decorrentes de Decisão Judicial	3.399.013,87	
Despesas de Exercícios Anteriores	15.536.397,43	
Inativos e Pensionistas com Recursos Vinculados	-	
<b>DESPESA LÍQUIDA COM PESSOAL (V) = (III - IV)</b>	<b>853.183.587,10</b>	<b>-</b>
<b>DESPESA TOTAL COM PESSOAL P/ FINS DE APURAÇÃO DO LIMITE (VI) = (V(a) + V(b))</b>		<b>853.183.587,10</b>
<b>RECEITA CORRENTE LÍQUIDA - RCL (VII)</b>		<b>2.121.893.603,69</b>
<b>% do TOTAL DA DESPESA COM PESSOAL PARA FINS DE APURAÇÃO DO LIMITE - TDP sobre a RCL (V) = (VI / VII * 100)</b>		<b>40,21</b>
<b>LIMITE MÁXIMO (incisos I, II e III, art. 20 da LRF) - 54%</b>		<b>1.145.822.545,99</b>
<b>LIMITE PRUDENCIAL (§ único, art. 22 da LRF) - 51,30%</b>		<b>1.088.531.418,69</b>

Fonte: Balançoteq e Balançote / Siafem 2009 e Siafem 2010

(\*\*) Calculado de acordo com a decisão do TCE/AM em relação ao processo n. 150/2002.

(\*\*\*) Calculado de acordo com a decisão do TCE/AM em relação ao processo n. 4788/2002.

Nota: Durante o exercício, somente as despesas liquidadas são consideradas executadas. No encerramento do exercício, as despesas não liquidadas inscritas em restos a pagar não processados são também consideradas executadas. Dessa forma, para maior transparência, as despesas executadas estão segregadas em:

a) Despesas liquidadas, consideradas aquelas em que houve a entrega do material ou serviço, nos termos do art. 63 da Lei 4.320/64;

b) Despesas empenhadas mas não liquidadas, inscritas em Restos a Pagar não processados, consideradas liquidadas no encerramento do exercício, por força do art. 35, inciso II da Lei 4.320/64.

(\*) Republicado por apresentar incorreções. Publicado no DOM nº 2537 de 29.09.2010. Republicado no DOM nº 2616 de 31.01.2011

  
**AMAZONINO ARMANDO MENDES**  
 Prefeito Municipal de Manaus

  
**ALFREDO PAES DOS SANTOS**  
 Secretário Municipal de Finanças e Controle Interno

  
**LUCILENE FLORÊNCIO VIANA**  
 Subsecretária de Controle Interno

**MUNICÍPIO DE MANAUS - PODER EXECUTIVO**  
**RELATÓRIO DE GESTÃO FISCAL**  
**(\*) DEMONSTRATIVO DA DESPESA COM PESSOAL**  
**ORÇAMENTOS FISCAL E DA SEGURIDADE SOCIAL**  
**JANEIRO/ 2010 A DEZEMBRO / 2010**

LRF, art. 55, inciso I, alínea "a" - Anexo I

R\$1,00

DESPESA COM PESSOAL	DESPESA EXECUTADAS (Últimos 12 meses)	
	LIQUIDADAS (a)	INSCRITAS EM RESTOS A PAGAR NÃO PROCESSADOS (b)
<b>DESPESA BRUTA COM PESSOAL ( I )</b>	<b>940.173.187,38</b>	<b>454.879,96</b>
Pessoal Ativo	939.445.916,90	454.879,96
Pensionistas (**)	727.270,48	-
Outras despesas de pessoal decorrentes de contratos de terceirização (art. 18, § 1º da LRF)	-	-
<b>DEDUÇÃO (II)</b>	<b>53.807.834,49</b>	<b>-</b>
IRRF (***)	53.807.834,49	-
<b>SUB-TOTAL(III) = (I-II)</b>	<b>886.365.352,89</b>	<b>454.879,96</b>
<b>DESPESAS NÃO COMPUTADAS (art. 19, § 1º da LRF) ( IV )</b>	<b>15.729.958,67</b>	<b>-</b>
Indenizações por Demissão e Incentivos à Demissão Voluntária	430.041,30	-
Decorrentes de Decisão Judicial	5.354.234,59	-
Despesas de Exercícios Anteriores	9.945.662,78	-
Inativos e Pensionistas com Recursos Vinculados	-	-
<b>DESPESA LÍQUIDA COM PESSOAL (V) = (III - IV)</b>	<b>870.635.394,22</b>	<b>454.879,96</b>
<b>DESPESA TOTAL COM PESSOAL P/ FINS DE APURAÇÃO DO LIMITE (VI) = (V(a) + V(b))</b>		<b>871.090.274,18</b>
<b>RECEITA CORRENTE LÍQUIDA - RCL (VII)</b>		<b>2.219.098.835,82</b>
<b>% do TOTAL DA DESPESA COM PESSOAL PARA FINS DE APURAÇÃO DO LIMITE - TDP sobre a RCL (V) = (VI / VII * 100)</b>		<b>39,25</b>
<b>LIMITE MÁXIMO (incisos I, II e III, art. 20 da LRF) - 54%</b>		<b>1.198.313.371,34</b>
<b>LIMITE PRUDENCIAL ( § único, art. 22 da LRF) - 51,30%</b>		<b>1.138.397.702,78</b>

Fonte: Balançete g e Balançete / Siafem 2009 e Siafem 2010

(\*\*) Calculado de acordo com a decisão do TCE/AM em relação ao processo n. 150/2002.

(\*\*\*) Calculado de acordo com a decisão do TCE/AM em relação ao processo n. 4788/2002.

Nota: Durante o exercício, somente as despesas liquidadas são consideradas executadas. No encerramento do exercício, as despesas não liquidadas inscritas em restos a pagar não processados são também consideradas executadas. Dessa forma, para maior transparência, as despesas executadas estão segregadas em:

a) Despesas liquidadas, consideradas aquelas em que houve a entrega do material ou serviço, nos termos do art. 63 da Lei 4.320/64;

b) Despesas empenhadas mas não liquidadas, inscritas em Restos a Pagar não processados, consideradas liquidadas no encerramento do exercício, por força do art. 35, inciso II da Lei 4.320/64.

(\*) Republicado por apresentar incorreções. Publicado no DOM Nº 2615 de 28.01.2011



**AMAZONINO ARMANDO MENDES**  
 Prefeito Municipal de Manaus



**ALFREDO PAES DOS SANTOS**  
 Secretário Municipal de Finanças



**LUCILENE FLORÊNCIO VIANA**  
 Controladora Geral do Município

MUNICÍPIO DE MANAUS  
RELATÓRIO DE GESTÃO FISCAL  
(\*DEMONSTRATIVO DA DÍVIDA CONSOLIDADA LÍQUIDA  
ORÇAMENTOS FISCAL E DA SEGURIDADE SOCIAL  
JANEIRO A ABRIL/2010

RGF - ANEXO II (LRF, art. 55, inciso I, alínea "b")

R\$ 1,00

DÍVIDA CONSOLIDADA	SALDO DO EXERCÍCIO ANTERIOR	SALDO DO EXERCÍCIO DE 2010		
		Até o 1º Quadrimestre	Até o 2º Quadrimestre	Até o 3º Quadrimestre
<b>DÍVIDA CONSOLIDADA - DC (I)</b>	<b>229.862.142,42</b>	<b>240.016.312,69</b>	-	-
Dívida Mobiliária	-	-	-	-
Dívida Contratual	158.933.999,44	169.605.037,48	-	-
Interna	95.910.909,53	107.159.148,16	-	-
Externa	63.023.089,91	62.445.889,32	-	-
Precatórios posteriores a 05/05/2000 (inclusive) - Vencidos e não pagos	-	-	-	-
Demais Dívidas	70.928.142,98	70.411.275,21	-	-
<b>DEDUÇÕES (II)'</b>	<b>360.143.560,27</b>	<b>528.141.510,00</b>	-	-
Disponibilidade de Caixa Bruta	285.753.211,60	387.556.265,38	-	-
Demais Haveres Financeiros	174.062.936,92	177.201.346,15	-	-
(-) Restos a Pagar Processados (Exceto Precatórios)	(99.672.588,25)	(36.616.101,53)	-	-
<b>DÍVIDA CONSOLIDADA LÍQUIDA (DCL) (III) = (I - II)</b>	<b>(130.281.417,85)</b>	<b>(288.125.197,31)</b>	-	-
<b>RECEITA CORRENTE LÍQUIDA - RCL</b>	<b>1.810.806.556,42</b>	<b>1.969.576.888,53</b>	-	-
% da DC sobre a RCL (I/RCL)	12,69	12,19	-	-
% da DCL sobre a RCL (III/RCL)	(7,19)	(14,63)	-	-
<b>LIMITE DEFINIDO POR RESOLUÇÃO DO SENADO FEDERAL - &lt;120%&gt;</b>	<b>2.172.967.867,70</b>	<b>2.363.492.266,24</b>	-	-

DETALHAMENTO DA DÍVIDA CONTRATUAL	SALDO DO EXERCÍCIO ANTERIOR	SALDO DO EXERCÍCIO DE 2010		
		Até o 1º Quadrimestre	Até o 2º Quadrimestre	Até o 3º Quadrimestre
<b>DÍVIDA DE PPP</b>				
<b>PARCELAMENTO DE DÍVIDAS</b>	70.928.142,98	70.411.275,21	-	-
De Tributos	-	-	-	-
De Contribuições Sociais	70.928.142,98	70.411.275,21	-	-
Previdenciárias	65.625.790,20	65.051.586,38	-	-
Demais Contribuições Sociais	5.302.352,78	5.359.688,83	-	-
Do FGTS	-	-	-	-
<b>DEMAIS DÍVIDAS CONTRATUAIS</b>	<b>158.933.999,44</b>	<b>169.605.037,48</b>	-	-

OUTROS VALORES NÃO INTEGRANTES DA DC	SALDO DO EXERCÍCIO ANTERIOR	SALDO DO EXERCÍCIO DE 2010		
		Até o 1º Quadrimestre	Até o 2º Quadrimestre	Até o 3º Quadrimestre
PRECATÓRIOS ANTERIORES A 05/05/2000	-	-	-	-
INSUFICIÊNCIA FINANCEIRA	-	-	-	-
DEPÓSITOS	10.477.301,03	10.477.301,03	-	-
RP NÃO-PROCESSADOS DE EXERCÍCIOS ANTERIORES	-	-	-	-
ANTECIPAÇÕES DE RECEITA ORÇAMENTÁRIA - ARO	-	-	-	-
OUTRAS OBRIGAÇÕES	776.133,32	776.064,52	-	-

REGIME PREVIDENCIÁRIO	DÍVIDA CONSOLIDADA PREVIDENCIÁRIA	SALDO DO EXERCÍCIO ANTERIOR	SALDO DO EXERCÍCIO DE 2010		
			Até o 1º Quadrimestre	Até o 2º Quadrimestre	Até o 3º Quadrimestre
<b>DÍVIDA CONSOLIDADA PREVIDENCIÁRIA (IV)</b>			329.005.343,51	-	-
Passivo Atuarial	-	-	329.005.343,51	-	-
Demais Dívidas	-	-	-	-	-
<b>DEDUÇÕES (V)'</b>	<b>373.465.713,52</b>	<b>398.924.030,24</b>	-	-	-
Disponibilidade de Caixa Bruta	313,00	2,00	-	-	-
Investimentos	297.705.667,50	324.517.536,37	-	-	-
Demais Haveres Financeiros	75.870.231,88	74.406.491,90	-	-	-
(-) Restos a Pagar Processados	(110.498,86)	(0,03)	-	-	-
<b>OBRIGAÇÕES NÃO INTEGRANTES DA DC</b>					
<b>DÍVIDA CONSOLIDADA LÍQUIDA PREVIDENCIÁRIA (VI) = (IV - V)</b>	<b>(373.465.713,52)</b>	<b>(69.918.686,73)</b>	-	-	-

FONTE: BALANÇETEG/SIAFEM/2010

Financeiros for menor que Restos a Pagar Processados, não deverá ser informado nessa DC. Assim quando o cálculo de DEDUÇÕES (II) for negativo, colocar um "-" (traço) nessa

(\*) Republicado por apresentar incorreções. Publicado no DOM nº 2450 de 21.05.2010. Republicado no DOM nº 2616 de 31.01.2011

  
AMAZONINO ARMANDO MENDES  
Prefeito de Manaus

  
ALFREDO PAES DOS SANTOS  
Secretário Municipal de Finanças e Controle Interno, em exercício

  
LUCILEIDE FLORENCIO VIANA  
Subsecretária Municipal de Controle Interno



MUNICÍPIO DE MANAUS  
RELATÓRIO DE GESTÃO FISCAL  
(\* DEMONSTRATIVO DA DÍVIDA CONSOLIDADA LÍQUIDA  
ORÇAMENTOS FISCAL E DA SEGURIDADE SOCIAL  
JANEIRO A AGOSTO/2010

RGF - ANEXO II (LRF, art. 55, inciso I, alínea "b")

RS 1,00

DÍVIDA CONSOLIDADA	SALDO DO EXERCÍCIO ANTERIOR	SALDO DO EXERCÍCIO DE 2010		
		Até o 1º Quadrimestre	Até o 2º Quadrimestre	Até o 3º Quadrimestre
<b>DÍVIDA CONSOLIDADA - DC (I)</b>	229.862.142,42	240.016.312,69	245.795.364,44	-
Dívida Mobiliária	-	-	-	-
Dívida Contratual	158.933.999,44	169.605.037,48	177.633.109,84	-
Interna	95.910.909,53	107.159.148,16	112.831.424,14	-
Externa	63.023.089,91	62.445.889,32	64.801.685,70	-
Precatórios posteriores a 05/05/2000 (inclusive) - Vencidos e não pagos	-	-	-	-
Demais Dívidas	70.928.142,98	70.411.275,21	68.162.254,60	-
<b>DEDUÇÕES (II)'</b>	360.143.560,27	528.141.510,00	498.455.966,60	-
Disponibilidade de Caixa Bruta	285.753.211,60	387.556.265,38	351.232.738,92	-
Demais Haveres Financeiros	174.062.936,92	177.201.346,15	179.548.803,97	-
(-) Restos a Pagar Processados (Exceto Precatórios)	(99.672.588,25)	(36.616.101,53)	(32.325.576,29)	-
<b>DÍVIDA CONSOLIDADA LÍQUIDA (DCL) (III) = (I - II)</b>	<b>(130.281.417,85)</b>	<b>(288.125.197,31)</b>	<b>(252.660.602,16)</b>	<b>-</b>
<b>RECEITA CORRENTE LÍQUIDA - RCL</b>	<b>1.810.806.556,42</b>	<b>1.969.576.888,53</b>	<b>2.121.893.603,69</b>	<b>-</b>
% da DC sobre a RCL (II/RCL)	12,69	12,19	11,58	-
% da DCL sobre a RCL (III/RCL)	(7,19)	(14,63)	(11,91)	-
<b>LIMITE DEFINIDO POR RESOLUÇÃO DO SENADO FEDERAL - &lt;120%&gt;</b>	<b>2.172.967.867,70</b>	<b>2.363.492.266,24</b>	<b>2.546.272.324,43</b>	<b>-</b>

DETALHAMENTO DA DÍVIDA CONTRATUAL	SALDO DO EXERCÍCIO ANTERIOR	SALDO DO EXERCÍCIO DE 2010		
		Até o 1º Quadrimestre	Até o 2º Quadrimestre	Até o 3º Quadrimestre
<b>DÍVIDA DE PPP</b>				
<b>PARCELAMENTO DE DÍVIDAS</b>	70.928.142,98	70.411.275,21	68.162.254,60	-
De Tributos	-	-	-	-
De Contribuições Sociais	70.928.142,98	70.411.275,21	68.162.254,60	-
Previdenciárias	65.625.790,20	65.051.586,38	63.578.734,70	-
Demais Contribuições Sociais	5.302.352,78	5.359.688,83	4.583.519,90	-
Do FGTS	-	-	-	-
<b>DEMAIS DÍVIDAS CONTRATUAIS</b>	158.933.999,44	169.605.037,48	177.633.109,84	-

OUTROS VALORES NÃO INTEGRANTES DA DC	SALDO DO EXERCÍCIO ANTERIOR	SALDO DO EXERCÍCIO DE 2010		
		Até o 1º Quadrimestre	Até o 2º Quadrimestre	Até o 3º Quadrimestre
PRECATÓRIOS ANTERIORES A 05/05/2000	-	-	-	-
INSUFICIÊNCIA FINANCEIRA	-	-	-	-
DEPÓSITOS	10.477.301,03	10.477.301,03	10.477.301,03	-
RP NÃO-PROCESSADOS DE EXERCÍCIOS ANTERIORES	-	-	-	-
ANTECIPAÇÕES DE RECEITA ORÇAMENTÁRIA - ARO	-	-	-	-

REGIME PREVIDENCIÁRIO	DÍVIDA CONSOLIDADA PREVIDENCIÁRIA	SALDO DO EXERCÍCIO ANTERIOR	SALDO DO EXERCÍCIO DE 2010		
			Até o 1º Quadrimestre	Até o 2º Quadrimestre	Até o 3º Quadrimestre
<b>DÍVIDA CONSOLIDADA PREVIDENCIÁRIA (IV)</b>					
Passivo Atuarial	-	329.005.343,51	329.005.343,51	329.005.343,51	-
Demais Dívidas	-	329.005.343,51	329.005.343,51	329.005.343,51	-
<b>DEDUÇÕES (V)'</b>	373.465.713,52	398.924.030,24	424.168.341,98	-	-
Disponibilidade de Caixa Bruta	313,00	2,00	2,00	-	-
Investimentos	297.705.667,50	324.517.536,37	351.179.396,49	-	-
Demais Haveres Financeiros	75.870.231,88	74.406.491,90	72.988.943,52	-	-
(-) Restos a Pagar Processados	(110.498,86)	(0,03)	(0,03)	-	-
<b>OBRIGAÇÕES NÃO INTEGRANTES DA DC</b>					
<b>DÍVIDA CONSOLIDADA LÍQUIDA PREVIDENCIÁRIA (VI) = (IV - V)</b>	<b>(373.465.713,52)</b>	<b>(69.918.686,73)</b>	<b>(95.162.998,47)</b>	<b>-</b>	<b>-</b>

FONTE: BALANÇETEG/SIAFEM/2010 E AFIM/2010

Financeiros for menor que Restos a Pagar Processados, não deverá ser informado nessa

DC. Assim quando o cálculo de DEDUÇÕES (II) for negativo, colocar um "-" (traço) nessa

(\*) Republicado por apresentar incorreções. Publicado no DOM nº 2537 de 29.09.2010. Republicado no DOM nº 2616 de 31.01.2011

  
AMAZONINO ARMANDO MENDES  
Prefeito de Manaus

  
ALFREDO PAES DOS SANTOS  
Secretário Municipal de Finanças e Controle Interno

  
LUCILENE FLORENCIO VIANA  
Subsecretária Municipal de Controle Interno

MUNICÍPIO DE MANAUS  
RELATÓRIO DE GESTÃO FISCAL  
(\*) DEMONSTRATIVO DA DÍVIDA CONSOLIDADA LÍQUIDA  
ORÇAMENTOS FISCAL E DA SEGURIDADE SOCIAL  
JANEIRO A DEZEMBRO/2010

DÍVIDA CONSOLIDADA	SALDO DO EXERCÍCIO ANTERIOR	SALDO DO EXERCÍCIO DE 2010		
		Até o 1º Quadrimestre	Até o 2º Quadrimestre	Até o 3º Quadrimestre
<b>DÍVIDA CONSOLIDADA - DC (I)</b>	<b>229.862.142,42</b>	<b>240.016.312,69</b>	<b>245.795.364,44</b>	<b>256.512.698,61</b>
Dívida Mobiliária	-	-	-	-
Dívida Contratual	158.933.999,44	169.605.037,48	177.633.109,84	190.607.007,86
Interna	95.910.909,53	107.159.148,16	112.831.424,14	116.342.394,45
Externa	63.023.089,91	62.445.889,32	64.801.685,70	74.264.613,41
Precatórios posteriores a 05/05/2000 (inclusive) - Vencidos e não pagos	-	-	-	-
Demais Dívidas	70.928.142,98	70.411.275,21	68.162.254,60	65.905.690,75
<b>DEDUÇÕES (II)*</b>	<b>360.143.560,27</b>	<b>528.141.510,00</b>	<b>498.455.966,60</b>	<b>474.048.715,27</b>
Disponibilidade de Caixa Bruta	285.753.211,60	387.556.265,38	351.232.738,92	313.005.960,22
Demais Haveres Financeiros	174.062.936,92	177.201.346,15	179.548.803,97	178.842.168,90
(-) Restos a Pagar Processados (Exceto Precatórios)	(99.672.588,25)	(36.616.101,53)	(32.325.576,29)	(17.799.413,85)
<b>DÍVIDA CONSOLIDADA LÍQUIDA (DCL) (III) = (I - II)</b>	<b>(130.281.417,85)</b>	<b>(288.125.197,31)</b>	<b>(252.660.602,16)</b>	<b>(217.536.016,66)</b>
<b>RECEITA CORRENTE LÍQUIDA - RCL</b>	<b>1.810.806.556,42</b>	<b>1.969.576.888,53</b>	<b>2.121.893.603,69</b>	<b>2.219.098.835,82</b>
% da DC sobre a RCL (I/RCL)	12,69	12,20	11,59	11,56
% da DCL sobre a RCL (III/RCL)	(7,19)	(14,64)	(11,92)	(9,80)
<b>LIMITE DEFINIDO POR RESOLUÇÃO DO SENADO FEDERAL - &lt;120%&gt;</b>	<b>2.172.967.867,70</b>	<b>2.361.361.678,26</b>	<b>2.544.141.736,45</b>	<b>2.662.918.602,98</b>

DETALHAMENTO DA DÍVIDA CONTRATUAL	SALDO DO EXERCÍCIO ANTERIOR	SALDO DO EXERCÍCIO DE 2010		
		Até o 1º Quadrimestre	Até o 2º Quadrimestre	Até o 3º Quadrimestre
<b>DÍVIDA DE PPP</b>				
<b>PARCELAMENTO DE DÍVIDAS</b>	<b>70.928.142,98</b>	<b>70.411.275,21</b>	<b>68.162.254,60</b>	<b>65.905.690,75</b>
De Tributos	-	-	-	-
De Contribuições Sociais	70.928.142,98	70.411.275,21	68.162.254,60	65.905.690,75
Previdenciárias	65.625.790,20	65.051.586,38	63.578.734,70	62.098.339,98
Demais Contribuições Sociais	5.302.352,78	5.359.688,83	4.583.519,90	3.807.350,77
Do FGTS	-	-	-	-
<b>DEMAIS DÍVIDAS CONTRATUAIS</b>	<b>158.933.999,44</b>	<b>169.605.037,48</b>	<b>177.633.109,84</b>	<b>190.607.007,86</b>


OUTROS VALORES NÃO INTEGRANTES DA DC	SALDO DO EXERCÍCIO ANTERIOR	SALDO DO EXERCÍCIO DE 2010		
		Até o 1º Quadrimestre	Até o 2º Quadrimestre	Até o 3º Quadrimestre
PRECATÓRIOS ANTERIORES A 05/05/2000	-	-	-	-
INSUFICIÊNCIA FINANCEIRA	-	-	-	-
DEPÓSITOS	10.477.301,03	10.477.301,03	10.477.301,03	10.477.301,03
RP NÃO-PROCESSADOS DE EXERCÍCIOS ANTERIORES	-	-	-	-
ANTECIPAÇÕES DE RECEITA ORÇAMENTÁRIA - ARO	-	-	-	-

DÍVIDA CONSOLIDADA PREVIDENCIÁRIA	SALDO DO EXERCÍCIO ANTERIOR	SALDO DO EXERCÍCIO DE 2010		
		Até o 1º Quadrimestre	Até o 2º Quadrimestre	Até o 3º Quadrimestre
<b>DÍVIDA CONSOLIDADA PREVIDENCIÁRIA (IV)</b>				
Passivo Atuarial	-	329.005.343,51	329.005.343,51	2.993.629.512,36
Demais Dívidas	-	-	-	-
<b>DEDUÇÕES (V)*</b>	<b>373.465.713,52</b>	<b>398.924.030,24</b>	<b>424.168.341,98</b>	<b>451.669.346,25</b>
Disponibilidade de Caixa Bruta	313,00	2,00	2,00	2,65
Investimentos	297.705.667,50	324.517.536,37	351.179.396,49	380.430.059,88
Demais Haveres Financeiros	75.870.231,88	74.406.491,90	72.988.943,52	71.326.087,50
(-) Restos a Pagar Processados	(110.498,86)	(0,03)	(0,03)	-86.803,78
<b>OBRIGAÇÕES NÃO INTEGRANTES DA DC</b>				
<b>DÍVIDA CONSOLIDADA LÍQUIDA PREVIDENCIÁRIA (VI) = (IV - V)</b>	<b>(373.465.713,52)</b>	<b>(69.918.686,73)</b>	<b>(95.162.998,47)</b>	<b>2.541.960.166,11</b>

FONTE: BALANÇETEG/SIAFEM/2010 E AFIM/2010  
Financeiros for menor que Restos a Pagar Processados, não deverá ser informado nessa DC. Assim quando o cálculo de DEDUÇÕES (II) for negativo, colocar um "0,00" (traço) nessa  
(\* Republicado por apresentar incorreções. Publicado no DOM nº 2615 de 28.01.2011)

  
AMAZONINO ARMANDO MENDES  
Prefeito de Manaus

  
ALFREDO PAES DOS SANTOS  
Secretário Municipal de Finanças

  
LUCIENE FLORENCIO VIANA  
Controladora Geral do Município

MUNICÍPIO DE MANAUS  
RELATÓRIO DE GESTÃO FISCAL  
(\* ) DEMONSTRATIVO DAS GARANTIAS E CONTRAGARANTIAS DE VALORES  
ORÇAMENTOS FISCAL E DA SEGURIDADE SOCIAL  
JANEIRO A ABRIL/2010

LRF, art. 55, inciso I, alínea "c" e art. 40, § 1º - Anexo III

R\$1,00

GARANTIAS CONCEDIDAS	SALDO DO EXERCÍCIO ANTERIOR	SALDO DO EXERCÍCIO DE 2009		
		Até o 1º Quadrimestre	Até o 2º Quadrimestre	Até o 3º Quadrimestre
EXTERNAS (I)	<b>63.023.089,91</b>	<b>62.445.889,32</b>	-	-
Aval ou fiança em operações de crédito	63.023.089,91	62.445.889,32		
Outras Garantias nos Termos da LRF <sup>1</sup>				
INTERNAS (II)	<b>166.839.052,51</b>	<b>107.159.148,16</b>	-	-
Aval ou fiança em operações de crédito	95.910.909,53	107.159.148,16		
Outras Garantias nos Termos da LRF <sup>1</sup>	70.928.142,98	-		
<b>TOTAL DAS GARANTIAS III = (I + II)</b>	<b>229.862.142,42</b>	<b>169.605.037,48</b>	-	-
RECEITA CORRENTE LÍQUIDA - RCL (IV)	<b>1.810.806.556,42</b>	<b>1.969.576.888,53</b>		
% do TOTAL DAS GARANTIAS sobre a RCL	12,69	8,61		
LIMITE DEFINIDO POR RESOLUÇÃO DO SENADO FEDERAL - <22%>	398.377.442,41	433.306.915,48	-	-

CONTRAGARANTIAS RECEBIDAS	SALDO DO EXERCÍCIO ANTERIOR	SALDO DO EXERCÍCIO DE 2009		
		Até o 1º Quadrimestre	Até o 2º Quadrimestre	Até o 3º Quadrimestre
GARANTIAS EXTERNAS (I)	-	-	-	-
Aval ou fiança em operações de crédito				
Outras Garantias nos Termos da LRF <sup>1</sup>				
GARANTIAS INTERNAS (II)	-	-	-	-
Aval ou fiança em operações de crédito				
Outras Garantias nos Termos da LRF <sup>1</sup>				
<b>TOTAL CONTRAGARANTIAS (I + II)</b>	-	-	-	-
MEDIDAS CORRETIVAS				

FONTE: Balançeteg / Siafem 2010

Nota: <sup>1</sup> Inclui garantias concedidas por meio de Fundos.

(\*) Republicado por apresentar incorreções. Publicado no DOM nº 2450 de 21.05.2010. Republicado no DOM nº 2616 de 31.01.2011

  
**AMAZONINO ARMANDO MENDES**  
Prefeito de Manaus

  
**ALFREDO PAES DOS SANTOS**  
Secretário Municipal de Finanças e Controle Interno, em exercício

  
**LUCILENE FLORENCIO VIANA**  
Subsecretária de Controle Interno

MUNICÍPIO DE MANAUS  
RELATÓRIO DE GESTÃO FISCAL  
(\* ) DEMONSTRATIVO DAS GARANTIAS E CONTRAGARANTIAS DE VALORES  
ORÇAMENTOS FISCAL E DA SEGURIDADE SOCIAL  
JANEIRO A agosto/2010

LRF, art. 55, inciso I, alínea "c" e art. 40, § 1º - Anexo III

R\$1,00

GARANTIAS CONCEDIDAS	SALDO DO EXERCÍCIO ANTERIOR	SALDO DO EXERCÍCIO DE 2009		
		Até o 1º Quadrimestre	Até o 2º Quadrimestre	Até o 3º Quadrimestre
EXTERNAS (I)	63.023.089,91	62.445.889,32	64.801.685,70	-
Aval ou fiança em operações de crédito	63.023.089,91	62.445.889,32	64.801.685,70	
Outras Garantias nos Termos da LRF <sup>1</sup>				
INTERNAS (II)	166.839.052,51	107.159.148,16	112.831.424,14	-
Aval ou fiança em operações de crédito	95.910.909,53	107.159.148,16	112.831.424,14	
Outras Garantias nos Termos da LRF <sup>1</sup>	70.928.142,98	-		
<b>TOTAL DAS GARANTIAS III = (I + II)</b>	<b>229.862.142,42</b>	<b>169.605.037,48</b>	<b>177.633.109,84</b>	<b>-</b>
RECEITA CORRENTE LÍQUIDA - RCL (IV)	1.810.806.556,42	1.969.576.888,53	2.121.893.603,69	
% do TOTAL DAS GARANTIAS sobre a RCL	12,69	8,61	8,37	
LIMITE DEFINIDO POR RESOLUÇÃO DO SENADO FEDERAL - <22%>	398.377.442,41	433.306.915,48	466.816.592,81	-

CONTRAGARANTIAS RECEBIDAS	SALDO DO EXERCÍCIO ANTERIOR	SALDO DO EXERCÍCIO DE 2009		
		Até o 1º Quadrimestre	Até o 2º Quadrimestre	Até o 3º Quadrimestre
GARANTIAS EXTERNAS (I)	-	-	-	-
Aval ou fiança em operações de crédito				
Outras Garantias nos Termos da LRF <sup>1</sup>				
GARANTIAS INTERNAS (II)	-	-	-	-
Aval ou fiança em operações de crédito				
Outras Garantias nos Termos da LRF <sup>1</sup>				
<b>TOTAL CONTRAGARANTIAS (I + II)</b>	<b>-</b>	<b>-</b>	<b>-</b>	<b>-</b>
MEDIDAS CORRETIVAS				

FONTE: Balanceteg / Siafem 2010

Nota: <sup>1</sup> Inclui garantias concedidas por meio de Fundos.

(\*) Republicado por apresentar incorreções. Publicado no DOM nº 2537 de 29.09.2010. Republicado no DOM nº 2616 de 31.01.2011

  
**AMAZONINO ARMANDO MENDES**  
Prefeito de Manaus

  
**ALFREDO PAES DOS SANTOS**  
Secretário Municipal de Finanças e Controle Interno

  
**LUCILENE FLORÊNCIO VIANA**  
Subsecretária de Controle Interno

MUNICÍPIO DE MANAUS  
RELATÓRIO DE GESTÃO FISCAL  
**(\*) DEMONSTRATIVO DAS GARANTIAS E CONTRAGARANTIAS DE VALORES**  
ORÇAMENTOS FISCAL E DA SEGURIDADE SOCIAL  
JANEIRO A DEZEMBRO/2010

LRF, art. 55, inciso I, alínea "c" e art. 40, § 1º - Anexo III

R\$1,00

GARANTIAS CONCEDIDAS	SALDO DO EXERCÍCIO ANTERIOR	SALDO DO EXERCÍCIO DE 2010		
		Até o 1º Quadrimestre	Até o 2º Quadrimestre	Até o 3º Quadrimestre
EXTERNAS (I)	<b>63.023.089,91</b>	<b>62.445.889,32</b>	<b>64.801.685,70</b>	<b>74.264.613,41</b>
Aval ou fiança em operações de crédito	63.023.089,91	62.445.889,32	64.801.685,70	74.264.613,41
Outras Garantias nos Termos da LRF <sup>1</sup>				
INTERNAS (II)	<b>166.839.052,51</b>	<b>107.159.148,16</b>	<b>112.831.424,14</b>	<b>116.342.394,45</b>
Aval ou fiança em operações de crédito	95.910.909,53	107.159.148,16	112.831.424,14	116.342.394,45
Outras Garantias nos Termos da LRF <sup>1</sup>	70.928.142,98	-		
<b>TOTAL DAS GARANTIAS III = (I + II)</b>	<b>229.862.142,42</b>	<b>169.605.037,48</b>	<b>177.633.109,84</b>	<b>190.607.007,86</b>
RECEITA CORRENTE LÍQUIDA - RCL (IV)	<b>1.810.806.556,42</b>	<b>1.969.576.888,53</b>	<b>2.121.893.603,69</b>	<b>2.219.098.835,82</b>
% do TOTAL DAS GARANTIAS sobre a RCL	12,69	8,61	8,37	8,59
LIMITE DEFINIDO POR RESOLUÇÃO DO SENADO FEDERAL - <22%>	398.377.442,41	433.306.915,48	466.816.592,81	488.201.743,88

CONTRAGARANTIAS RECEBIDAS	SALDO DO EXERCÍCIO ANTERIOR	SALDO DO EXERCÍCIO DE 2009		
		Até o 1º Quadrimestre	Até o 2º Quadrimestre	Até o 3º Quadrimestre
GARANTIAS EXTERNAS (I)	-	-	-	-
Aval ou fiança em operações de crédito				
Outras Garantias nos Termos da LRF <sup>1</sup>				
GARANTIAS INTERNAS (II)	-	-	-	-
Aval ou fiança em operações de crédito				
Outras Garantias nos Termos da LRF <sup>1</sup>				
<b>TOTAL CONTRAGARANTIAS (I + II)</b>	<b>-</b>	<b>-</b>	<b>-</b>	<b>-</b>
MEDIDAS CORRETIVAS				

FONTE: Balanceteg / Siafem 2010

Nota: <sup>1</sup> Inclui garantias concedidas por meio de Fundos.

(\*) Republicado por apresentar incorreções. Publicado no DOM Nº 2615 de 28.01.2011

  
**AMAZONINO ARMANDO MENDES**  
Prefeito de Manaus

  
**ALFREDO PAES DOS SANTOS**  
Secretário Municipal de Finanças

  
**LUCILENE FLORÊNCIO VIANA**  
Controladora Geral do Município

MUNICÍPIO DE MANAUS  
RELATÓRIO DE GESTÃO FISCAL  
(\* DEMONSTRATIVO DAS OPERAÇÕES DE CRÉDITO  
ORÇAMENTOS FISCAL E DA SEGURIDADE SOCIAL  
JANEIRO A ABRIL 2010

RGF - ANEXO IV (LRF, art. 55, inciso I, alínea "d" e inciso III alínea "c")

R\$ 1,00

OPERAÇÕES DE CRÉDITO	VALOR REALIZADO	
	No Quadrimestre de Referência	Até o Quadrimestre de Referência (a)
SUJEITAS AO LIMITE PARA FINS DE CONTRATAÇÃO (I)	16.120.704,03	16.120.704,03
Mobiliária		
Interna		
Externa		
Contratual	16.120.704,03	16.120.704,03
Interna	16.120.704,03	16.120.704,03
Abertura de Crédito		
Aquisição Financiada de Bens e Arrendamento Mercantil Financeiro		
Derivadas de PPP		
Demais Aquisições Financiadas		
Antecipação de Receita		
Pela Venda a Termo de Bens e Serviços		
Demais Antecipações de Receita		
Assunção, Reconhecimento e Confissão de Dívidas (LRF, art. 29, § 1º)		
PROG. DE MODERNIZAÇÃO DA ADM. PÚBLICA		
Outras Operações de Crédito	16.120.704,03	16.120.704,03
Externa		
Pro-Manaus - CAF/SEMOSBH		
NAO SUJEITAS AO LIMITE PARA FINS DE CONTRATAÇÃO (II)		
Parcelamentos de Dívidas		
De Tributos		
De Contribuições Sociais		
Previdenciárias		
Demais Contribuições Sociais		
Do FGTS		
Melhoria da Administração de Receitas e da Gestão Fiscal, Financeira e Patrimonial		
Programa de Iluminação Pública – RELUZ		
<b>APURAÇÃO DO CUMPRIMENTO DOS LIMITES</b>	<b>VALOR</b>	<b>% SOBRE A RCL</b>
RECEITA CORRENTE LIQUIDA – RCL	1.969.576.888,53	-
TOTAL CONSIDERADO PARA FINS DA APURAÇÃO DO CUMPRIMENTO DO LIMITE = (Ia)	16.120.704,03	0,82%
LIMITE GERAL DEFINIDO POR RESOLUÇÃO DO SENADO FEDERAL PARA AS OPERAÇÕES DE CRÉDITO INTERNAS E EXTERNAS	315.132.302,16	16,00%
OPERAÇÕES DE CRÉDITO POR ANTECIPAÇÃO DA RECEITA ORÇAMENTÁRIA	-	
LIMITE DEFINIDO POR RESOLUÇÃO DO SENADO FEDERAL PARA AS OPERAÇÕES DE CRÉDITO POR ANTECIPAÇÃO DA RECEITA ORÇAMENTÁRIA	137.870.382,20	7,00%
TOTAL CONSIDERADO PARA CONTRATAÇÃO DE NOVAS OPERAÇÕES DE CRÉDITO (III) = (Ia + IIa)	16.120.704,03	0,82%

FONTE: Balanceteg / Sifsem 2009

Notas:

<sup>1</sup> Este demonstrativo evidencia todas as operações de crédito efetivamente realizadas pelo ente, sem prejuízo da verificação da legalidade dessas operações, bem como das eventuais cominações decorrentes, especialmente no caso de operações de crédito vedadas ou em desacordo com limites e condições impostos pela

<sup>2</sup> < Medidas Corretivas >

(\*) Republicado por apresentar incorreções. Publicado no DOM nº 2450 de 21.05.2010 Republicado no DOM 2616 de 31.01.2011

  
AMAZONINO ARMANDO MENDES  
Prefeito de Manaus

  
ALFREDO PAES DOS SANTOS  
Secretário Municipal de Finanças e Controle Interno, em exercício

  
LUCILENE FLORENCIO VIANA  
Subsecretária de Controle Interno

MUNICIPIO DE MANAUS  
RELATÓRIO DE GESTÃO FISCAL  
(\* ) DEMONSTRATIVO DAS OPERAÇÕES DE CRÉDITO  
ORÇAMENTOS FISCAL E DA SEGURIDADE SOCIAL  
JANEIRO A AGOSTO 2010

RGF - ANEXO IV (LRF, art. 55, inciso I, alínea "d" e inciso III alínea "c")

R\$ 1,00

OPERAÇÕES DE CRÉDITO	VALOR REALIZADO	
	No Quadrimestre de Referência	Até o Quadrimestre de Referência (a)
<b>SUJEITAS AO LIMITE PARA FINS DE CONTRATAÇÃO (I)</b>	<b>7.203.492,20</b>	<b>23.324.196,23</b>
Mobiliária		
Interna		
Externa		
Contratual	<b>7.203.492,20</b>	<b>23.324.196,23</b>
Interna	<b>7.203.492,20</b>	<b>23.324.196,23</b>
Abertura de Crédito		
Aquisição Financiada de Bens e Arrendamento Mercantil Financeiro		
Derivadas de PPP		
Demais Aquisições Financiadas		
Antecipação de Receita		
Pela Venda a Termo de Bens e Serviços		
Demais Antecipações de Receita		
Assunção, Reconhecimento e Confissão de Dívidas (LRF, art. 29, § 1º)		
PROG. DE MODERNIZAÇÃO DA ADM. PÚBLICA		
Outras Operações de Crédito		
Externa	7.203.492,20	23.324.196,23
Pro-Manaus - CAF/SEMOSBH	-	-
<b>NAO SUJEITAS AO LIMITE PARA FINS DE CONTRATAÇÃO (II)</b>		
Parcelamentos de Dívidas		
De Tributos		
De Contribuições Sociais		
Previdenciárias		
Demais Contribuições Sociais		
Do FGTS		
Melhoria da Administração de Receitas e da Gestão Fiscal, Financeira e Patrimonial		
Programa de Iluminação Pública – RELUZ		
<b>APURAÇÃO DO CUMPRIMENTO DOS LIMITES</b>	<b>VALOR</b>	<b>% SOBRE A RCL</b>
RECEITA CORRENTE LÍQUIDA – RCL	2.121.893.603,69	-
TOTAL CONSIDERADO PARA FINS DA APURAÇÃO DO CUMPRIMENTO DO LIMITE = (Ia)	23.324.196,23	1,10%
LIMITE GERAL DEFINIDO POR RESOLUÇÃO DO SENADO FEDERAL PARA AS OPERAÇÕES DE CRÉDITO INTERNAS E EXTERNAS	339.502.976,59	16,00%
OPERAÇÕES DE CRÉDITO POR ANTECIPAÇÃO DA RECEITA ORÇAMENTÁRIA	-	-
LIMITE DEFINIDO POR RESOLUÇÃO DO SENADO FEDERAL PARA AS OPERAÇÕES DE CRÉDITO POR ANTECIPAÇÃO DA RECEITA ORÇAMENTÁRIA	148.532.552,26	7,00%
<b>TOTAL CONSIDERADO PARA CONTRATAÇÃO DE NOVAS OPERAÇÕES DE CRÉDITO (III) = (Ia + IIa)</b>	<b>23.324.196,23</b>	<b>1,10%</b>

FONTE: AFIM 2010

Notas:

<sup>1</sup> Este demonstrativo evidencia todas as operações de crédito efetivamente realizadas pelo ente, sem prejuízo da verificação da legalidade dessas operações, bem como das eventuais cominações decorrentes, especialmente no caso de operações de crédito vedadas ou em desacordo com limites e condições impostos pela

<sup>2</sup> < Medidas Corretivas >

(\* ) Republicado por apresentar incorreções. Publicado no DOM nº 2537 de 29.09.2010. Republicado no DOM nº 2616 de 31.01.2011

  
AMAZONINO ARMANDO MENDES  
Prefeito de Manaus

  
ALFREDO PAES DOS SANTOS  
Secretário Municipal de Finanças e Controle Interno

  
LUCILENE FLORENCIO VIANA  
Subsecretária de Controle Interno

MUNICÍPIO DE MANAUS  
RELATÓRIO DE GESTÃO FISCAL  
(\*) DEMONSTRATIVO DAS OPERAÇÕES DE CRÉDITO  
ORÇAMENTOS FISCAL E DA SEGURIDADE SOCIAL  
JANEIRO A DEZEMBRO 2010

RGF - ANEXO IV (LRF, art. 55, inciso I, alínea "d" e inciso III alínea "c")

R\$ 1,00

OPERAÇÕES DE CRÉDITO	VALOR REALIZADO	
	No Quadrimestre de Referência	Até o Quadrimestre de Referência (a)
<b>SUJEITAS AO LIMITE PARA FINS DE CONTRATAÇÃO (I)</b>	<b>21.229.711,82</b>	<b>44.553.908,05</b>
Mobiliária	-	-
Interna	-	-
Externa	-	-
Contratual	<b>21.229.711,82</b>	<b>44.553.908,05</b>
Interna	<b>7.759.555,82</b>	<b>31.083.752,05</b>
Abertura de Crédito	-	-
Aquisição Financiada de Bens e Arrendamento Mercantil Financeiro	-	-
Derivadas de PPP	-	-
Demais Aquisições Financiadas	-	-
Antecipação de Receita	-	-
Pela Venda a Termo de Bens e Serviços	-	-
Demais Antecipações de Receita	-	-
Assunção, Reconhecimento e Confissão de Dívidas (LRF, art. 29, § 1º)	-	-
PROG. DE MODERNIZAÇÃO DA ADM. PÚBLICA	-	-
Outras Operações de Crédito	7.759.555,82	31.083.752,05
Externa	<b>13.470.156,00</b>	<b>13.470.156,00</b>
Pro-Manaus - CAF/SEMOSBH	697.656,00	-
Pro-Manaus - CAF/SEMOSBH	12.772.500,00	-
<b>NAO SUJEITAS AO LIMITE PARA FINS DE CONTRATAÇÃO (II)</b>		
Parcelamentos de Dívidas		
De Tributos		
De Contribuições Sociais		
Previdenciárias		
Demais Contribuições Sociais		
Do FGTS		
Melhoria da Administração de Receitas e da Gestão Fiscal, Financeira e Patrimonial		
Programa de Iluminação Pública – RELUZ		
<b>APURAÇÃO DO CUMPRIMENTO DOS LIMITES</b>	<b>VALOR</b>	<b>% SOBRE A RCL</b>
RECEITA CORRENTE LIQUIDA – RCL	<b>2.219.098.835,82</b>	-
TOTAL CONSIDERADO PARA FINS DA APURAÇÃO DO CUMPRIMENTO DO LIMITE = (Ia)	<b>44.553.908,05</b>	<b>2,01%</b>
LIMITE GERAL DEFINIDO POR RESOLUÇÃO DO SENADO FEDERAL PARA AS OPERAÇÕES DE CRÉDITO INTERNAS E EXTERNAS	<b>355.055.813,73</b>	<b>16,00%</b>
OPERAÇÕES DE CRÉDITO POR ANTECIPAÇÃO DA RECEITA ORÇAMENTÁRIA	-	-
LIMITE DEFINIDO POR RESOLUÇÃO DO SENADO FEDERAL PARA AS OPERAÇÕES DE CRÉDITO POR ANTECIPAÇÃO DA RECEITA ORÇAMENTÁRIA	<b>155.336.918,51</b>	<b>7,00%</b>
<b>TOTAL CONSIDERADO PARA CONTRATAÇÃO DE NOVAS OPERAÇÕES DE CRÉDITO (III) = (Ia + IIa)</b>	<b>44.553.908,05</b>	<b>2,01%</b>

FONTE: AFIM 2010

Notas:


<sup>1</sup> Este demonstrativo evidencia todas as operações de crédito efetivamente realizadas pelo ente, sem prejuízo da verificação da legalidade dessas operações, bem como das eventuais cominações decorrentes, especialmente no caso de operações de crédito vedadas ou em desacordo com limites e condições impostos pela

<sup>2</sup> < Medidas Corretivas >

(\*) Republicado por apresentar incorreções. Publicado no DOM nº 2615 de 28.01.2011

  
AMAZONINO ARMANDO MENDES  
Prefeito de Manaus

  
ALFREDO PAES DOS SANTOS  
Secretário Municipal de Finanças

  
LUCILENE FLORÊNCIO VIANA  
Controladora Geral do Município




MUNICÍPIO DE MANAUS - PODER EXECUTIVO  
RELATORIO DE GESTÃO FISCAL  
(\*)DEMONSTRATIVO SIMPLIFICADO DO RELATÓRIO DE GESTÃO FISCAL  
ORÇAMENTOS FISCAL E DA SEGURIDADE SOCIAL  
JANEIRO A ABRIL/2010


LRP, art. 48 - Anexo VII	DESPESA COM PESSOAL	VALOR	% SOBRE A RCL	R\$ 1,00
Despesa Total com Pessoal - DTP	841.076.936,24			42,70
Limite Máximo (Incisos I, II e III, art. 20 da LRF)	1.063.571.519,81			54,00
Limite Prudencial (parágrafo único, art. 22 da LRF)	1.010.392.943,82			51,30
<b>DÍVIDA</b>				
Dívida Consolidada Líquida	(288.125.197,31)			(14,63)
Limite Definido por Resolução do Senado Federal	2.363.492.266,24			120,00
<b>GARANTIAS DE VALORES</b>				
Total das Garantias Concedidas	169.605.037,48			8,61
Limite Definido por Resolução do Senado Federal	433.306.915,48			22,00
<b>OPERAÇÕES DE CRÉDITO</b>				
Operações de Crédito Internas e Externas	16.120.704,03			0,82
Operações de Crédito por Antecipação da Receita	-			-
Limite Definido p/ Senado Federal para Op. de Crédito Internas e Externas	315.132.302,16			16,00
Limite Definido p/ Senado Federal para Op. de Crédito por Antec. da Receita	137.870.382,20			7,00
<b>RESTOS A PAGAR</b>				
INSCRIÇÃO EM RESTOS A PAGAR NÃO PROCESSADOS DO EXERCÍCIO				DISPONIBILIDADE DE CAIXA LÍQUIDA (ANTES DA INSCRIÇÃO EM RESTOS A PAGAR NÃO PROCESSADOS DO EXERCÍCIO)
Valor Total				

FONTE: Afim/2010

(\*) Republicado por apresentar incorreções. Publicado no DOM nº 2450 de 21.05.2010 e Republicado no DOM 2616 de 31.01.2011

  
AMAZONINO-ARMANDO MENDES  
Prefeito de Manaus

  
LUCILENE-FLORENCIO VIANA  
Subsecretária Municipal de Controle Interno

  
ALFREDO SOARES DOS SANTOS  
Secretário Municipal de Finanças e Controle Interno, em exercício

MUNICÍPIO DE MANAUS - PODER EXECUTIVO  
 RELATÓRIO DE GESTÃO FISCAL  
 (\*) DEMONSTRATIVO SIMPLIFICADO DO RELATÓRIO DE GESTÃO FISCAL  
 ORÇAMENTOS FISCAL E DA SEGURIDADE SOCIAL  
 JANEIRO A AGOSTO/2010

LRP, art. 48 - Anexo VII	DESPESA COM PESSOAL	VALOR	% SOBRE A RCL	R\$ 1,00
Despesa Total com Pessoal - DTP		853.183.587,10		40,21
Limite Máximo (incisos I, II e III, art. 20 da LRF)		1.145.822.545,99		54,00
Limite Prudencial (parágrafo único, art. 22 da LRF)		1.088.531.418,69		51,30
<b>DÍVIDA</b>				
Dívida Consolidada Líquida		(252.660.602,16)		(11,91)
Limite Definido por Resolução do Senado Federal		2.546.272.324,43		120,00
<b>GARANTIAS DE VALORES</b>				
Total das Garantias Concedidas		177.633.109,84		8,37
Limite Definido por Resolução do Senado Federal		466.816.592,81		22,00
<b>OPERAÇÕES DE CRÉDITO</b>				
Operações de Crédito Internas e Externas		23.324.196,23		1,10
Operações de Crédito por Antecipação da Receita		-		-
Limite Definido p/ Senado Federal para Op. de Crédito Internas e Externas		339.502.976,59		16,00
Limite Definido p/ Senado Federal para Op. de Crédito por Antec. da Receita		148.532.552,26		7,00
<b>RESTOS A PAGAR</b>				
		INSCRIÇÃO EM RESTOS A PAGAR NÃO PROCESSADOS DO EXERCÍCIO	DISPONIBILIDADE DE CAIXA LÍQUIDA (ANTES DA INSCRIÇÃO EM RESTOS A PAGAR NÃO PROCESSADOS DO EXERCÍCIO)	
Valor Total		-		-

FONTE: DECON/AFIM 2010

(\*) Republicado por apresentar incorreções. Publicado no dom nº 2537 de 29.09.2010. Republicado no DOM nº 2616 de 31.01.2011

**ALFREDO RAES DOS SANTOS**  
 Secretário Municipal de Finanças e Controle Interno

**AMAZONINGO ARMANDO MENDES**  
 Prefeito de Manaus

**LUCILENE FLORENCIO VIANA**  
 Subsecretária Municipal de Controle Interno

MUNICÍPIO DE MANAUS - PODER EXECUTIVO  
RELATÓRIO DE GESTÃO FISCAL  
(\* DEMONSTRATIVO SIMPLIFICADO DO RELATÓRIO DE GESTÃO FISCAL  
ORÇAMENTOS FISCAL E DA SEGURIDADE SOCIAL  
JANEIRO A DEZEMBRO/2010

LRF, art. 48 - Anexo VII

R\$ 1,00

DESPESA COM PESSOAL	VALOR	% SOBRE A RCL
Total da Despesa com Pessoal para fins de apuração do Limite - TDP	871.090.274,18	39,25
Limite Máximo (incisos I, II e III, art. 20 da LRF)	1.198.313.371,34	54,00
Limite Prudencial (§ único, art. 22 da LRF)	1.138.397.702,78	51,30
DÍVIDA	VALOR	% SOBRE A RCL
Dívida Consolidada Líquida	217.536.016,66	(9,81)
Limite Definido por Resolução do Senado Federal	2.662.918.602,98	120,00
GARANTIAS DE VALORES	VALOR	% SOBRE A RCL
Total das Garantias	190.607.007,86	8,59
Limite Definido por Resolução do Senado Federal	488.201.743,88	22,00
OPERAÇÕES DE CRÉDITO	VALOR	% SOBRE A RCL
Operações de Crédito Internas e Externas	44.553.908,05	2,01
Operações de Crédito por Antecipação da Receita	-	-
Limite Definido p/ Senado Federal para Op. de Crédito Internas e Externas	355.055.813,73	16,00
Limite Definido p/ Senado Federal para Op. de Crédito por Antec. da Receita	155.336.918,51	7,00
RESTOS A PAGAR	INSCRIÇÃO EM RESTOS A PAGAR NÃO PROCESSADOS DO EXERCÍCIO	SUFICIÊNCIA ANTES DA INSCRIÇÃO EM RESTOS A PAGAR NÃO PROCESSADOS
Valor Apurado nos Demonstrativos respectivos	89.508.425,45	313.005.960,22

FONTE: DECON/Siafem 2009

(\*) Republicado por apresentar incorreções. Publicado no DOM nº 2615 de 28.01.2011

  
**AMAZONINO ARMANDO MENDES**  
Prefeito de Manaus

  
**ALFREDO RAES DOS SANTOS**  
Secretário Municipal de Finanças

  
**LUCILENE FLORÊNCIO VIANA**  
Controladora Geral do Município

MUNICÍPIO DE MANAUS  
RELATÓRIO DE GESTÃO FISCAL  
(\* DEMONSTRATIVO DA DISPONIBILIDADE DE CAIXA  
ORÇAMENTOS FISCAL E DA SEGURIDADE SOCIAL  
JANEIRO A DEZEMBRO / 2010

RGF – ANEXO V (LRF, art. 55, Inciso III, alínea "a")

R\$ 1,00

DESTINAÇÃO DE RECURSOS	CAIXA BRUTA (a)	OBRIGAÇÕES FINANCEIRAS (b)	DISPONIBILIDADE DE CAIXA LÍQUIDA (c) = (a – b)
Caixa	-	-	-
Bancos	270.100.700,63		270.100.700,63
Conta Movimento	270.100.700,63		270.100.700,63
Banco do Brasil S/A	218.599.348,35		218.599.348,35
Caixa econômica Federal	50.486.092,07		50.486.092,07
Bradesco S/A	1.015.260,03		1.015.260,03
Banco da Amazonia S/A	0,18		0,18
Restos a Pagar Processados		39.112.716,93	(39.112.716,93)
Do Exercício		20.404.062,68	(20.404.062,68)
De Exercícios Anteriores		18.708.654,25	(18.708.654,25)
Restos a Pagar Não Processados de Exercícios Anteriores		26.108.479,85	(26.108.479,85)
Outras Obrigações Financeiras		491.443,66	(491.443,66)
Convenios		163.858,16	(163.858,16)
Salário Educação		327.585,50	(327.585,50)
<b>TOTAL DOS RECURSOS VINCULADOS (I)</b>	<b>270.100.700,63</b>	<b>65.712.640,44</b>	<b>204.388.060,19</b>
Caixa	-	-	-
Bancos	42.905.259,59		42.905.259,59
Banco do Brasil S/A	17.070.992,06		17.070.992,06
Caixa Econômica Federal	5.218.382,06		5.218.382,06
Bradesco S/A	18.368.480,37		18.368.480,37
Outras Disponibilidade	2.247.405,10		2.247.405,10
Depósitos		42.305.044,13	(42.305.044,13)
Restos a Pagar Processados		67.711.963,99	(67.711.963,99)
Do Exercício		67.711.963,99	(67.711.963,99)
De Exercícios Anteriores		-	-
Restos a Pagar Não Processados de Exercícios Anteriores		-	-
Outras Obrigações Financeiras		5.571.836,29	(5.571.836,29)
Pessoal a Pagar		1.103.049,83	(1.103.049,83)
Outros		4.468.786,46	(4.468.786,46)
<b>TOTAL DOS RECURSOS NÃO VINCULADOS (II)</b>	<b>42.905.259,59</b>	<b>115.588.844,41</b>	<b>(72.683.584,82)</b>
<b>TOTAL (III) = (I + II)</b>	<b>313.005.960,22</b>	<b>181.301.484,85</b>	<b>131.704.475,37</b>
REGIME PRÓPRIO DE PREVIDÊNCIA DOS SERVIDORES <sup>1</sup>	297.705.980,50	110.498,86	297.595.481,64

FONTE: BALANALITI/MANAUSPREV

Nota: <sup>1</sup>A disponibilidade de caixa do RPPS está comprometida com o Passivo Atuarial.

(\*) Republicado por apresentar incorreções. Publicado no DOM nº 2615 de 28.01.2011



AMAZONINO ARMANDO MENDES  
Prefeito de Manaus



ALFREDO PAES DOS SANTOS  
Secretário Municipal de Finanças



LUCILENE FLORENCIO VIANA  
Controladora Geral do Município

MUNICÍPIO DE MANAUS  
RELATÓRIO DE GESTÃO FISCAL  
(\* DEMONSTRATIVO DOS RESTOS A PAGAR  
ORÇAMENTOS FISCAL E DA SEGURIDADE SOCIAL  
JANEIRO A DEZEMBRO / 2010

RGF - ANEXO VI (LRF, art. 55, inciso III, alínea "b")

R\$ 1,00

ÓRGÃO	RESTOS A PAGAR				DISPONIBILIDADE DE CAIXA LÍQUIDA (ANTES DA INSCRIÇÃO EM RESTOS A PAGAR NÃO PROCESSADOS DO EXERCÍCIO)	EMPENHOS CANCELADOS E NÃO INSCRITOS POR INSUFICIÊNCIA FINANCEIRA
	Liquidadados e Não Pagos (Processados)		Empenhados e Não Liquidadados (Não Processados)			
	De Exercícios Anteriores	Do Exercício	De Exercícios Anteriores	Do Exercício		
<b>RECURSOS VINCULADOS</b>	<b>17.799.413,85</b>	<b>70.984.726,96</b>	<b>27.002.204,08</b>	<b>85.110.052,15</b>	<b>268.712.516,94</b>	-
010101 Câmara Municipal de Manaus	-	474.266,99	-	173.217,32	16.678.537,53	-
130101 Procuradoria Geral do Município	-	864.479,91	-	-	1.311.953,68	-
150101 Gabinete Militar	-	366.130,95	-	464.399,25	49.576,08	-
180101 Sec. Munic. de Educação	17.744.540,13	35.370.151,35	26.762.411,26	51.520.711,27	84.154.641,56	-
210101 Sec. Munic. do Trabalho e Desenvolvimento Social	-	329.385,66	-	512.327,70	459.613,15	-
230901 FMS	-	2.690.506,85	160.952,82	25.866.672,15	52.620.653,66	-
270101 Sec. Munic. de Infraestrutura	-	19.410.523,41	-	86.120,74	19.122.779,89	-
270901 FMH	-	3.526,49	-	-	24.824.728,09	-
280901 FMDMA	-	159.307,24	-	8.890,00	2.015.653,53	-
300101 Sec. Munic. de Produção e Abastecimento	-	658.249,13	-	102.790,81	19,75	-
310101 Sec. Munic. de Assuntos Federativos	-	77.377,61	-	33.281,30	45,00	-
330101 Sec. Munic. de Desporto e Lazer	-	598.871,10	-	131.804,80	1.041.022,95	-
350101 Recursos Supervisionados pela SEMAD	-	5.241.080,98	-	856.745,60	22.659.532,17	-
370101 Sec. Munic. de Direitos Humanos	54.873,72	1.145.108,97	-	531.395,42	1.475.960,99	-
370901 FMAS	-	928.359,90	78.840,00	3.200.020,40	11.083.741,28	-
370902 FMDCA	-	49.740,00	-	34.480,00	1.201.704,32	-
390901 FUMIPEQ	-	127.829,56	-	12.034,14	12.054.448,35	-
510201 IMPAS / MANAUSPREV	-	-	-	-	14.442,37	-
550201 EMTU (*)	-	-	-	-	689.181,28	-
560201 IMPLURB	-	167.610,07	-	-	4.766.555,24	-
560901 FMDU	-	-	-	-	3.974.839,72	-
570201 FVL (*)	-	-	-	-	7.732,00	-
580201 MANAUSCULT	-	1.757.427,88	-	1.298.383,11	8.480.508,41	-
580903 FMC	-	145.590,80	-	-	720,33	-
590201 FESPM	-	279.847,12	-	154.736,23	-	-
600201 MANAUSTUR	-	139.354,99	-	122.041,91	23.925,61	-
<b>TOTAL DOS RECURSOS VINCULADOS (I)</b>	<b>17.799.413,85</b>	<b>70.984.726,96</b>	<b>27.002.204,08</b>	<b>85.110.052,15</b>	<b>268.712.516,94</b>	-
<b>RECURSOS NÃO VINCULADOS</b>	-	<b>17.131.299,71</b>	<b>15.516,17</b>	<b>4.398.373,30</b>	<b>44.293.443,28</b>	-
110101 Gabinete Civil	-	267.834,07	-	82.826,08	-	-
120101 Gabinete do Vice-Prefeito	-	43.141,41	-	17.073,74	-	-
140101 Sec. Munic. de Administração	-	147.049,89	-	267.348,72	-	-
160101 Sec. Munic. de Finanças	-	2.479.719,96	-	643.412,87	38.303.416,18	-
190101 Sec. Munic. de Comunicação	-	1.922.222,12	13.889,70	1.300.903,89	-	-
230101 Sec. Munic. de Saúde	-	-	-	-	-	-
270102 PROURBIS	-	-	-	-	-	-
280101 Sec. Munic. de Meio Ambiente e Sustentabilidade	-	428.555,17	-	85.893,47	-	-
290101 Sec. Munic. de Governo	-	9.677,22	-	-	-	-
320101 Sec. Munic. de Juventude	-	14.985,31	-	6.325,00	-	-
360101 Recursos Supervisionados pela SEMEF	-	-	-	-	-	-
380101 Sec. Munic. de Limpeza Pública	-	9.340.713,83	-	-	-	-
390101 Sec. Munic. de Projetos Especiais e Gestão Tecnológica	-	529.852,52	-	317.631,08	-	-
500201 MANAUSTRANS	-	971.962,21	-	223.086,94	1.153.957,50	-
520201 FDT	-	453.162,33	-	463.064,31	21.903,41	-
540201 SMTU	-	522.423,67	1.626,47	990.807,20	4.814.166,19	-
<b>TOTAL DOS RECURSOS NÃO VINCULADOS (II)</b>	-	<b>17.131.299,71</b>	<b>15.516,17</b>	<b>4.398.373,30</b>	<b>44.293.443,28</b>	-
<b>TOTAL (III) = (I+II)</b>	<b>17.799.413,85</b>	<b>88.116.026,67</b>	<b>27.017.720,25</b>	<b>89.508.425,45</b>	<b>313.005.960,22</b>	-

REGIME PRÓPRIO DE PREVIDÊNCIA DOS SERVIDORES

FONTE: AFIM 2010.

NOTA: Republicado por apresentar incorreções. Publicado no DOM nº 2615 de 28.01.2011

  
AMAZONINO ARMANDO MENDES  
Prefeito de Manaus

  
ALFREDO BAES DOS SANTOS  
Secretário Municipal de Finanças

  
LUCILENE FLORENCIO VIANA  
Controladora Geral do Município

**SECRETARIA MUNICIPAL DE EDUCAÇÃO**

PREGÃO Nº. 054/2010 – CML/PM

ATA DE REGISTRO DE PREÇOS Nº. 09/11

No dia dezesseis de março de 2011, na Secretaria Municipal de Educação – SEMED (Órgão Gerenciador) são registrados os valores unitários abaixo identificados, para eventual fornecimento de produto/serviços identificados no Anexo I, itens: 01, 02, 08 e 09 e 13, resultante do Pregão nº. 054/2010 – CML/PM para Sistema de Registro de Preços. As especificações constantes no respectivo processo administrativo, no termo de referência, assim como as propostas de preços, a ata circunstanciada e a planilha demonstrativa de lances verbais, integram esta Ata de Registro de Preços, independentemente de transcrição.

O prazo para assinatura do Contrato será de até 10 (dez) dias úteis da data da comunicação ao fornecedor. O Contrato ou instrumento hábil que vier a substituí-lo, na forma do artigo 62, caput e § 4º da Lei n.º 8.666/93, indicará os locais de recebimento dos produtos. O presente registro de preço terá a vigência de 12 (doze) meses, contados da data da publicação da presente Ata, conforme item 4 do Projeto Básico de fl.08.

A presente Ata de Registro de Preços tem como finalidade atender todos os órgãos da Administração Pública Direta do Município, conforme o art. 10, inciso VI, do Decreto nº. 8270/06.

EMPRESA VENCEDORA: VISAM - VIGILANCIA E SEGURANCA DA AMAZONIA LTDA						
LOTES	DESCRIÇÃO	UNID.	QUANT. MAX DE LOCALIDADE	VALOR UNIT/MES EST.	TOTAL ESTIMADO MENSAL	TOTAL ESTIMADO ANUAL
01	Serviço de atendimento geral e por chamada, na Zona Norte, período de cobertura 24 horas, com total de unidades de resposta: 04 (quatro), sem fornecimento de equipamento, conforme projeto básico	Localidade	60	R\$ 302,20	R\$ 18.132,00	R\$ 217.584,00
02	Serviço de atendimento geral e por chamada, na Zona Norte, período de cobertura 24 horas, com total de unidades de resposta: 02 (duas), sem fornecimento de equipamento, conforme projeto básico	Localidade	39	R\$ 302,20	R\$ 11.785,80	R\$ 141.429,60
08	Serviço de atendimento geral e por chamada, na Zona Oeste, período de cobertura 24 horas, com total de unidades de resposta: 04 (quatro), sem fornecimento de equipamento, conforme projeto básico.	Localidade	60	R\$ 302,20	18.132,00	R\$ 217.584,00
09	Serviço de atendimento geral e por chamada, na Zona Oeste, período de cobertura 24 horas, com total de unidades de resposta: 04 (quatro), sem fornecimento de equipamento, conforme projeto básico	Localidade	57	R\$ 302,20	R\$ 17.225,40	R\$ 206.704,80
EMPRESA VENCEDORA: ALDRI SERVIÇOS LTDA						
LOTE	DESCRIÇÃO	UNID.	QUANT. MAX DE LOCALIDADE	VALOR UNIT/MES EST.	TOTAL ESTIMADO MENSAL	TOTAL ESTIMADO ANUAL
13	Serviço de operação de Sistema de Alarme e Controle de acesso nas escolas municipais, período de cobertura de 24 horas, em até 150 localidades, sem fornecimento de equipamento, conforme projeto básico.	Agente de portaria	150	R\$ 1.846,72	R\$ 277.088,00	R\$ 3.324.096,00

JOSÉ PACHECO FERREIRA.  
Contratada

ADRIANO SIMONETTI RIBEIRO DE SOUZA  
Contratada

CUMpra-SE E PubLIQUE-SE

Manaus, 16 de março de 2011.

MAURO GIOVANNI LIPPI FILHO  
Secretário Municipal de Educação - SEMED

**ERRATA**

Errata ao Extrato do 6º Termo Aditivo ao Contrato de Obras e Serviços nº. 033/08, publicado no D.O.M. edição 2602 de 11/01/2011, constante no Processo nº 2010/11217/11261/01957.

ONDE SE LÊ:

1. **ESPÉCIE E DATA:** 5º Termo Aditivo ao Contrato de Obras e Serviços n.º 033/2008 - SEMED, celebrado em 01/12/2010.

LEIA-SE:

1. **ESPÉCIE E DATA:** 6º Termo Aditivo ao Contrato de Obras e Serviços n.º 033/2008 - SEMED, celebrado em 01/12/2010.

Manaus, 21 de março de 2011.

MAURO GIOVANNI LIPPI FILHO  
Secretário Municipal de Educação

**SECRETARIA MUNICIPAL DO TRABALHO E DESENVOLVIMENTO SOCIAL**

**DESPACHO**

Considerando o que consta no processo n.º 2011/4931/7072/00031 de interesse da Secretaria Municipal do Trabalho e Desenvolvimento Social – SEMTRAD.

Dispensou o procedimento licitatório, nos termos do inciso XI, do art. 24, da Lei n.º 8.666/93, de 21.06.93, para contratação de serviço para implantar o Observatório do Trabalhador de Manaus criando instrumento que permitam a monitoria e a avaliação sistemáticas da situação de ocupação e renda e das atividades econômicas do município tendo em vista a formulação e implantação de políticas públicas locais.

A consideração do Senhor Secretário Municipal do Trabalho e Desenvolvimento Social, solicitando ratificação.

Manaus, 22 de março de 2011.

MARIA FRANCINETE CORREA DE LIMA  
Diretora do Departamento de Administração e Finanças  
SEMTRAD

Pelo exposto Ratifico, nos termos do art. 26, da Lei n.º 8.666/93, de 21.06.93, a Dispensa de Licitação pertinente ao Processo n.º 2011/4931/7072/00031.

Manaus, 22 de março de 2011.

VITAL DA COSTA MELO  
Secretário Municipal do Trabalho  
SEMTRAD

(\*) ERRATA do EXTRATO de 18 DE JANEIRO DE 2011 - GAB/SEMTRAD, publicado no DOM nº. 2607 referente ao Contrato de Prestação de Serviços Nº 011/2010, celebrado em 26/11/2010.

ONDE SE LÊ:

... PRAZO: O prazo de vigência do presente contrato será de 60 (sessenta) dias a contar da assinatura da Ordem de Serviços Nº 00006/2011-SERVIÇOS datados em 11/01/2011;

LEIA-SE:

... PRAZO: O prazo de vigência do presente contrato será de 60 (sessenta) dias a contar da assinatura da Ordem de Serviços Nº 00006/2011-SERVIÇOS datados em 25/01/2011;

Publique-se

Manaus, 22 de março de 2011.

VITAL DA COSTA MELO  
Secretário Municipal do Trabalho e Desenvolvimento Social  
SEMTRAD

**SECRETARIA MUNICIPAL DE MEIO AMBIENTE  
E SUSTENTABILIDADE**

CONDOMÍNIO RESIDENCIAL ROYAL VILLAGE LTDA torna público que recebeu da SEMMAS a Licença Municipal de Operação nº. 157/2008-1 sob o processo nº 2007/4933/6187/00956 que autoriza a atividade de Condomínio Residencial, com a finalidade de Funcionamento do Condomínio Residencial denominado "ROYAL VILLAGE", com validade de 12 meses, sito na Av. Professor Nilton Lins, nº 2512 – Parque das Laranjeiras, na cidade de Manaus - AM.

PG / 609

DULCILAS FESTAS E CONVECÇÕES LTDA torna público que recebeu da SEMMAS a Licença Municipal de Operação nº. 003/2010 sob o processo nº 2008/4933/7547/00031 que autoriza a atividade Comercial, com validade de 12 meses, com a finalidade de Funcionamento do salão de festa e Buffet denominado ("Dulcilas Festas e Convenções") na cidade de Manaus/AM.

PG / 135

**SECRETARIA MUNICIPAL DE  
DESPORTO E LAZER**

PORTARIA nº. 016/2011-GS-SEMDEJ

O SECRETÁRIO MUNICIPAL DE DESPORTO E LAZER, no exercício da competência que lhe confere o artigo 86, inciso V, combinado com as prerrogativas que lhe outorga o inciso II do artigo 128 da LEI ORGÂNICA DO MUNICÍPIO DE MANAUS,

Considerando o Decreto nº. 0207, de 08/07/2009, o qual nomeia agentes honoríficos, em apoio ao Programa SEGUNDO TEMPO, publicado no DOM nº. 2241, de 8 de julho de 2009;

Considerando a Portaria nº. 003/2011, de 04/02/2011, publicada no DOM nº. 2622, de 08/02/2011;

**RESOLVE:**

**I – TORNAR SEM EFEITO**, a contar de 01/02/2011, a designação do Sr. FERNANDO HENRIQUE UCHOA GOMES para exercer o cargo de Agente Honorífico na função de Monitor de Núcleo;

**II - DESIGNAR**, a contar de 01/03/2011, os senhores abaixo identificados, para exercerem os cargos de Agentes Honoríficos, nas funções de Monitores de Núcleo:

Nº	SERVIDOR
1	ADENAUER DA SILVA SEIXAS
2	DEIZA CUNHA DA SILVA
3	PAULO DE TARSO LIMA MIRANDA
4	RAFAELA COUTINHO DA SILVA

**III - DISPENSAR**, a contar de 01/03/2011, os senhores abaixo identificados, dos cargos de Agentes Honoríficos, das funções de Monitores de Núcleo:

Nº	SERVIDOR	MATRÍCULA
1	CRISTIANO DOS SANTOS LIMA	117317-0 A
2	FRANCISCO ALEXANDRE OLIVEIRA MARQUES DE SOUZA	118073-8 A

Cientifique-se, Cumpra-se, Publique-se.

Manaus, 22 de março de 2011.

  
**FABRÍCIO SILVA LIMA**  
 Secretário Municipal de Desporto e Lazer.

**SECRETARIA MUNICIPAL DE INFRAESTRUTURA**

PORTARIA Nº 122/2011 - SEMINF / GSS.

O SUBSECRETÁRIO MUNICIPAL DE OBRAS PÚBLICAS, no exercício das prerrogativas que lhe outorga o inciso II do artigo 128 da Lei ORGÂNICA DO MUNICÍPIO DE MANAUS, combinado com o Decreto nº. 8.420 de 20.04.2006 e com o inciso V do artigo 46 do Decreto nº 1.589, de 25.06.93, com as alterações introduzidas pelo Decreto nº. 3.383, de 02.07.96, e 3.822 de 20.06.97,


CONSIDERANDO a necessidade desta Secretaria.

**R E S O L V E :**

**SUSPENDER** a partir de 21/03/2011 até ulterior deliberação, por motivo de Ordem Administrativa, o Termo do Contrato de Empreitada nº. 052/SEMINF, firmado em 30/11/2010, que entre si celebraram o Município de Manaus e a Empresa MARCO AURÉLIO DE MELLO FERREIRA – MACOB ENGENHARIA, correspondente a Tomada de Preços nº 108/2010 – CL/SEMINF/PM, referente a CONSTRUÇÃO DO ANEXO CENTRO SUL DO SAMU – S.O.S. – VIDA, LOCALIZADO NA AV. ANDRÉ ARAÚJO, Nº 1.199 – BAIRRO ALEIXO, EM MANAUS-AM.

CUMPRA-SE, REGISTRE E PUBLIQUE-SE

GABINETE DO SUBSECRETÁRIO MUNICIPAL DE OBRAS PÚBLICAS, em Manaus, 21 de Março de 2011.

  
**OSWALDO SAÍD JÚNIOR**  
 Subsecretário Municipal de Obras Públicas

PORTARIA Nº 122-A/2011 - SEMINF / GSS.

O SUBSECRETÁRIO MUNICIPAL DE OBRAS PÚBLICAS, no exercício das prerrogativas que lhe outorga o inciso II do artigo 128 da Lei ORGÂNICA DO MUNICÍPIO DE MANAUS, combinado com o Decreto nº. 8.420 de 20.04.2006 e com o inciso V do artigo 46 do Decreto nº 1.589, de 25.06.93, com as alterações introduzidas pelo Decreto nº. 3.383, de 02.07.96, e 3.822 de 20.06.97,

CONSIDERANDO a necessidade desta Secretaria.

**R E S O L V E :**

**SUSPENDER** a partir de 21/03/2011 até ulterior deliberação, por motivo de Ordem Administrativa, o Termo do Contrato de Empreitada nº. 113/SEMED, firmado em 27/12/2010, que entre si celebraram o Município de Manaus e a Empresa VITÓRIA RÉGIA INDÚSTRIA, COMÉRCIO E CONSTRUÇÕES LTDA., correspondente a Tomada de Preços nº 093/2010 – CL/SEMINF/PM, referente a OBRA DE REFORMA E IMPLANTAÇÃO DO SISTEMA DE PREVENÇÃO CONTRA INCÊNDIO DA EMEF MARIA MADALENA, LOCALIZADA NA TRAVESSA PARAGUAÇU, Nº 21 – BAIRRO VILA DA PRATA, EM MANAUS-AM.

CUMPRA-SE, REGISTRE E PUBLIQUE-SE

GABINETE DO SUBSECRETÁRIO MUNICIPAL DE OBRAS PÚBLICAS, em Manaus, 21 de Março de 2011.

  
**OSWALDO SAÍD JÚNIOR**  
 Subsecretário Municipal de Obras Públicas

PORTARIA N° 122-B/2011 - SEMINF / GSS.

O SUBSECRETÁRIO MUNICIPAL DE OBRAS PÚBLICAS, no exercício das prerrogativas que lhe outorga o inciso II do artigo 128 da Lei ORGÂNICA DO MUNICÍPIO DE MANAUS, combinado com o Decreto n° 8.420 de 20.04.2006 e com o inciso V do artigo 46 do Decreto n° 1.589, de 25.06.93, com as alterações introduzidas pelo Decreto n° 3.383, de 02.07.96, e 3.822 de 20.06.97,

CONSIDERANDO a necessidade desta Secretaria.

**R E S O L V E:**

SUSPENDER a partir de 21/03/2011 até ulterior deliberação, por motivo de Ordem Administrativa, o Termo do Contrato de Empreitada n° 131/SEMED, firmado em 29/12/2010, que entre si celebraram o Município de Manaus e a Empresa **TURIN CONSTRUÇÕES LTDA.**, correspondente a Tomada de Preços n° 116/2010 - CL/SEMINF/PM, referente a REFORMA DA EMEF JOÃO VALENTE, AMPLIAÇÃO DA SUBESTAÇÃO DE 75 KVA PARA 112,5 KVA E REFORMA DAS INSTALAÇÕES ELÉTRICAS, PERFURAÇÃO DE POÇO TUBULAR PROFUNDO DE 120M D=6", CONSTRUÇÃO DE ABRIGO, RESERVATÓRIO ELEVADO METÁLICO DE 10M³, LOCALIZADA NA RUA COMANDANTE FERRAZ, N° 654 - BAIRRO BETÂNIA, EM MANAUS-AM.

CUMPRA-SE, REGISTRE E PUBLIQUE-SE

GABINETE DO SUBSECRETÁRIO MUNICIPAL DE OBRAS PÚBLICAS, em Manaus, 21 de Março de 2011.

  
OSWALDO SAID JÚNIOR  
Subsecretário Municipal de Obras Públicas

ERRATA DO EXTRATO DO CONTRATO N°. 002/2011, PUBLICADO NO DOM EM 28.02.2011.

ONDE SE LÊ:

VALOR: R\$ 96.000,00


PRAZO: O prazo de vigência do presente contrato será de 24 (vinte e quatro) meses.

LEIA-SE:

VALOR: R\$ 48.000,00

PRAZO: O prazo de vigência do presente contrato será de 12 (doze) meses.

Manaus, 22 de março de 2011.

  
SERGIO TULLO XEREZ DE MATTOS  
Subsecretário Municipal de Serviços Básicos - SEMINF

**SUPERINTENDÊNCIA MUNICIPAL DE TRANSPORTES URBANOS**

PORTARIA PR N.º 031/2011-SMTU

O SUPERINTENDENTE DA SUPERINTENDÊNCIA MUNICIPAL DE TRANSPORTES URBANOS - SMTU, no uso das atribuições conferidas pelo Decreto de 27 de setembro de 2010;

CONSIDERANDO a atribuição especificada no artigo 6º, inciso VII, do Regimento Interno da Superintendência Municipal de Transportes Urbanos - SMTU, publicado no DOM n° 2584 de 14 de dezembro de 2010.

RESOLVE:

I - DESIGNAR o funcionário **JOSÉ ERNESTO MIRANDA DE BRITO**, matrícula n° 10263, para responder no período de 01/04 à 30 de abril de 2011, pela Chefia de Divisão de Atendimento e Transporte Comercial da SMTU, em razão do gozo de férias do funcionário **JOSÉ SILVIO BARROSO SOBRAL**.

CUMPRA-SE, ANOTE-SE, CIENTIFIQUE-SE e PUBLIQUE-SE.

Gabinete do Superintendente da Superintendência Municipal de Transportes Urbanos - SMTU, em Manaus, 17 de março de 2011.

  
MARCOS ANTONIO CAVALCANTE  
Superintendente da SMTU

PORTARIA N° PR 032/2011-SMTU

O Superintendente da Superintendência Municipal de Transportes Urbanos - SMTU, no uso de atribuições que lhe são conferidas pelo Decreto de 27 de setembro de 2010,

CONSIDERANDO o disposto no artigo 67, da Lei Federal n.º 8.666/93 e os termos do Procedimento Administrativo n° 2011/10988/12023/00057/SMTU;

RESOLVE:

I - DESIGNAR servidores para compor a Comissão para proceder estudos abrangentes a destinação dos materiais de consumo inabilitados para uso, conforme abaixo elencados:

1. **ANDRESSA ALINE LIMA MENEZES**, matrícula n°. 12081, para responder como **TITULAR** do Almoxarifado/Patrimônio e como **SUPLENTE** nos casos de férias e/ou afastamento **ENIZEIDE CAMPOS SOARES**, matrícula n°. 11534;

2. **MARIA BERNADETE DA SILVA DIAS**, matrícula n°. 10154, para responder como **TITULAR** da Diretoria de Transportes, e como **SUPLENTE** nos casos de férias e/ou afastamento **ANA MIRTES VIANA PEREIRA**, matrícula n°. 10501;

3. **JONEY RICARDO DA SILVA**, matrícula n°. 12079, para responder como **TITULAR** da Divisão de Informática, e como **SUPLENTE** nos casos de férias e/ou afastamento **JORGE VICENTE BORGES LIRA**, matrícula n°. 12086;

CUMPRA-SE, ANOTE-SE, CIENTIFIQUE-SE. E PUBLIQUE-SE.

Gabinete da Superintendência Municipal de Transportes Urbanos - SMTU, em Manaus, 17 de março de 2011.

  
MARCOS ANTONIO CAVALCANTE  
Superintendente da SMTU



FUNDAÇÃO ESCOLA DE SERVIÇO PÚBLICO MUNICIPAL

BALANÇO ORÇAMENTÁRIO  
2010

UNIDADE GESTORA: 590201 - FESPM

ANEXO 12

TÍTULOS	RECEITA			TÍTULOS	DESPESA		
	PREVISTO	EXECUÇÃO	DIFERENÇA		FIXAÇÃO	EXECUÇÃO	DIFERENÇA
RECEITAS CORRENTES RECEITA PATRIMONIAL OUTRAS RECEITAS CORRENTES TRANSFERÊNCIAS CORRENTES				CRÉDITOS ORÇAMENTÁRIOS E SUPLEMENTARES DESPESAS CORRENTES Pessoal e Encargos Sociais Outras Despesas Correntes Créditos Orçamentários e Suplementares Créditos Especiais	3.209.082,79	3.238.992,99	0,00 0,00 29.910,20 0,00
MOVIMENTAÇÃO FINANCEIRA TRANSFERÊNCIAS FINANCEIRAS RECEBIDAS Do Tesouro	2.608.000,00	2.703.235,57	95.235,57	MOVIMENTAÇÃO DE CRÉDITO Destaque Recebido	34.400,00	34.400,00	0,00
<b>TOTAL</b>	<b>2.608.000,00</b>	<b>2.703.235,57</b>	<b>95.235,57</b>	<b>TOTAL</b>	<b>3.243.482,79</b>	<b>3.273.392,99</b>	<b>29.910,20</b>
<b>DEFICIT</b>	<b>635.482,79</b>	<b>570.157,42</b>	<b>-65.325,37</b>	<b>SUPERÁVIT</b>	<b>0,00</b>	<b>0,00</b>	<b>0,00</b>
<b>TOTAL</b>	<b>3.243.482,79</b>	<b>3.273.392,99</b>	<b>29.910,20</b>	<b>TOTAL</b>	<b>3.243.482,79</b>	<b>3.273.392,99</b>	<b>29.910,20</b>

*Angela Neves Bulbol de Lima*  
Angela Neves Bulbol de Lima  
Diretora Presidente

*Gilbey Barros Saraiva*  
Gilbey Barros Saraiva  
Chefe de Divisão de Administração e Finanças

*Vânia Ferreira da Silva*  
Vânia Ferreira da Silva  
Certificadora CRC AM-012353/O-0



BALANÇO FINANCEIRO  
2010

UNIDADE GESTORA: 590201 - FESPM

ANEXO 13

TÍTULOS	RECEITA			TÍTULOS	DESPESA		
	R\$	R\$	R\$		R\$	R\$	R\$
RECEITAS ORÇAMENTÁRIAS RECEITAS CORRENTES Receita Patrimonial Outras Receitas Correntes			0,00	DESPESAS ORÇAMENTÁRIAS DESPESAS CORRENTES Administração Saúde Urbanismo	3.204.592,99 8.000,00 26.400,00	3.238.992,99	3.238.992,99
MOVIMENTAÇÃO FINANCEIRA RECURSOS RECEBIDOS Do Tesouro	2.703.235,57	2.703.235,57	2.703.235,57	DESPESA EXTRA-ORÇAMENTÁRIA DEPÓSITOS Consignações Depósitos Diversas Origens	531.264,91 13.463,08	544.727,99	687.426,95
RECEITA EXTRA-ORÇAMENTÁRIA DEPÓSITOS Consignações Depósitos Diversas Origens	552.079,94 13.463,08	565.543,02	1.010.583,28	OBRIGAÇÕES EM CIRCULAÇÃO Restos a Pagar Processados Obrigações Liquidadas	123.814,89 9256,49	133.071,38	
OBRIGAÇÕES EM CIRCULAÇÃO Restos a Pagar Processados Restos a Pagar Não Processados	279.847,12 154.736,23	434.583,35		CRÉDITOS EM CIRCULAÇÃO Créditos a Receber Devedores - Entidades e agentes Adiantamentos Concedidos	907,17 5.840,67 2.879,74	9.627,58	
CRÉDITOS EM CIRCULAÇÃO Créditos a Receber Devedores - Entidades e agentes Adiantamentos Concedidos	907,17 6.670,00 2.879,74	10.456,91		INTERFERÊNCIAS PASSIVAS Movimentação Intergestora Incorporação de Obrigações Desincorporação Financeira	3.453.711,99 4.000,00 0,03		3.457.712,02
INTERFERÊNCIAS ATIVAS Movimentação Intergestora Desincorporação de Obrigações	3.652.340,92 9,26	3.652.350,18	3.652.350,18	SALDO DO EXERCÍCIO ATUAL DISPONÍVEL Aplicações Financeiras			
SALDO DO EXERCÍCIO ANTERIOR DISPONÍVEL Aplicações Financeiras	17.962,93	17.962,93	17.962,93				
<b>TOTAL</b>			<b>7.384.131,96</b>	<b>TOTAL</b>			<b>7.384.131,96</b>

*Angela Neves Bulbol de Lima*  
Angela Neves Bulbol de Lima  
Diretora Presidente

*Gilbey Barros Saraiva*  
Gilbey Barros Saraiva  
Chefe de Divisão de Administração e Finanças

*Vânia Ferreira da Silva*  
Vânia Ferreira da Silva  
Certificadora CRC AM-012353/O-0



BALANÇO PATRIMONIAL  
2010

UNIDADE GESTORA: 590201 - FESPM

ANEXO 14

ATIVO				PASSIVO			
ATIVO FINANCEIRO			60.396,92	PASSIVO FINANCEIRO			486.886,43
DISPONIVEL				DEPÓSITOS		52.303,08	52.303,08
Aplicações Financeiras				Consignações	52.303,08		
CRÉDITOS EM CIRCULAÇÃO	3.170,67	3.170,67		OBRIGAÇÕES POR EMPENHO		434.583,35	434.583,35
Devedores, Entidades e Agentes				Despesas Líquidas a Pagar			
Créditos Diversos a Receber				Restos a Pagar Processados	279.847,12		
				Restos a Pagar Não Processados	154.736,23		
ATIVO PERMANENTE		57.226,25					
IMOBILIZADO							
Bens Móveis	57.226,25						
SOMA DO ATIVO REAL			60.396,92	SOMA DO PASSIVO REAL			486.886,43
SALDO PATRIMONIAL			0,00	SALDO PATRIMONIAL			-426.489,51
Passivo Real a Descoberto				Resultado Exercício Anterior	-182.187,70		
				Resultado Exercício Atual	-244.301,81		
COMPENSAÇÕES ATIVAS			0,00	COMPENSAÇÕES PASSIVAS			0,00
Concessão de Suprimento de Fundos/Repasse Financeiros				Concessão de Suprimento de Fundos/Repasse Financeiros			
<b>TOTAL GERAL</b>			<b>60.396,92</b>	<b>TOTAL GERAL</b>			<b>60.396,92</b>

*Angela Neves Bulbol de Lima*  
Angela Neves Bulbol de Lima  
Diretora Presidente

*Gilbey Barros Saraiva*  
Gilbey Barros Saraiva  
Chefe de Divisão de Administração e Finanças

*Vânia Ferreira da Silva*  
Vânia Ferreira da Silva  
Contadora CRC AM-012353/O-0



DEMONSTRAÇÃO DAS VARIACIONES PATRIMONIAIS  
2010

UNIDADE GESTORA: 590201 - FESPM

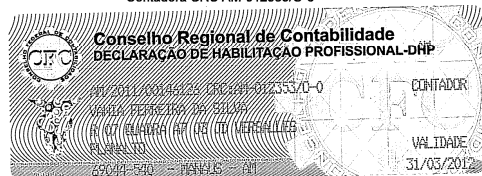
ANEXO 15

VARIACIONES ATIVAS				VARIACIONES PASSIVAS			
TÍTULOS	R\$	R\$	R\$	TÍTULOS	R\$	R\$	R\$
RESULTANTES DA EXECUÇÃO ORÇAMENTÁRIA			2.703.235,57	RESULTANTES DA EXECUÇÃO ORÇAMENTÁRIA			3.238.992,99
RECEITAS ORÇAMENTÁRIAS				DESPESAS ORÇAMENTÁRIAS		3.204.394,99	
RECEITAS CORRENTES				DESPESAS CORRENTES			
RECEITA PATRIMONIAL				Pessoal e Encargos Sociais	2.135.257,44		
OUTRAS RECEITAS CORRENTES				Outras Despesas Correntes	1.069.137,55		
MOVIMENTAÇÃO FINANCEIRA		2.703.235,57		DESPESAS DE CAPITAL		34.598,00	
RECURSOS RECEBIDOS				Investimentos	34.598,00		
Do Tesouro	2.703.235,57			INTERFERÊNCIAS PASSIVA			
MUTAÇÕES PATRIMONIAIS ATIVAS			34.598,00	TRANSFERÊNCIAS FINANCEIRAS			0,00
Aquisição de Materiais				CONCEDIDAS			
Aquisição de Bens de Móveis	34.598,00			MUTAÇÕES PATRIMONIAIS PASSIVAS			
INDEPENDENTE DA EXECUÇÃO ORÇAMENTÁRIA			3.714.569,63	Alienação de Materiais			
Mutações				INDEPENDENTE DA EXECUÇÃO ORÇAMENTÁRIA		3.457.712,02	3.457.712,02
Desincorporação do Passivo-Outros Créditos	9,26			MUTAÇÕES			
Desincorp. do Passivo-Cancel. de Restos a Pg	62.219,45			Desincorporação de Saldo	0,03		
Movimentação Intergestora	3.652.340,92			Diversos Responsáveis	4.000,00		
<b>TOTAL DAS VARIACIONES ATIVAS</b>			<b>6.452.403,20</b>	Movimentação Intergestora	3.453.711,99		
RESULTADO PATRIMONIAL			244.301,81	<b>TOTAL DAS VARIACIONES PASSIVAS</b>			<b>6.696.705,01</b>
Deficit Patrimonial							
<b>TOTAL</b>			<b>6.696.705,01</b>	<b>TOTAL</b>			<b>6.696.705,01</b>

*Angela Neves Bulbol de Lima*  
Angela Neves Bulbol de Lima  
Diretora Presidente

*Gilbey Barros Saraiva*  
Gilbey Barros Saraiva  
Chefe de Divisão de Administração e Finanças

*Vânia Ferreira da Silva*  
Vânia Ferreira da Silva  
Contadora CRC AM-012353/O-0

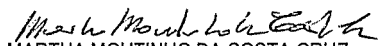


**FUNDAÇÃO DE APOIO AO  
IDOSO "DOUTOR THOMAS"**

**EXTRATO**

1. **ESPÉCIE E DATA:** Termo de Contrato nº. 02/2011-FDT, celebrado em 02/02/2011.
2. **CONTRANTES:** O Município de Manaus, através da Fundação de Apoio ao Idoso "Dr. Thomas" e a empresa H B Engenharia Ltda.
3. **OBJETO:** Reforma da Piscina Coberta do Parque Municipal do Idoso, localizado na rua Rio Mar, s/nº, Adrianópolis.
4. **VALOR:** O valor do presente Contrato é de R\$ 213.917,55 (duzentos e treze mil, novecentos e dezessete reais e cinquenta e cinco centavos).
5. **DOTAÇÃO ORÇAMENTÁRIA:** As despesas decorrentes deste Contrato, correrão à conta da seguinte rubrica orçamentária: Unidade Gestora: 520201 – Fundação de Apoio ao Idoso "Dr. Thomas; Programa de Trabalho: 08.241.1004.3032 – Reforma da Piscina do Parque Municipal do Idoso; Fonte de Recursos: 100; Natureza da Despesa: 449051, Nota de Empenho 2011NE00057, no valor de R\$ 213.917,55 (duzentos e treze mil, novecentos e dezessete reais e cinquenta e cinco centavos).
6. **PRAZO:** O prazo de vigência do presente Contrato será de 150 (cento e cinquenta) dias corridos, contados da data de recebimento da Ordem de Serviço.

Manaus, 02 de fevereiro de 2011.

  
MARTHA MOUTINHO DA COSTA CRUZ  
Diretora Presidente da Fundação de Apoio ao Idoso  
"Dr. Thomas"

**COMISSÃO DE LICITAÇÃO DA SEMSA**

**AVISO DE LICITAÇÃO**

**PREGÃO PRESENCIAL Nº 024/2011 – CLS/PM**

**OBJETO:** Aquisição de equipamentos, destinados ao atendimento das necessidades do Departamento de Planejamento desta SEMSA.

**DATA/HORÁRIO:** 05.04.2011 às 9hs.


**PREGÃO PRESENCIAL Nº 012/2011 – CLS/PM**

**OBJETO:** Aquisição de veículos tipo "Furgão", destinados ao atendimento das necessidades da Gerência de Imunizações, desta SEMSA.

**DATA/HORÁRIO:** 05.04.2011 às 15hs

Os Editais encontram-se à disposição dos interessados na Comissão de Licitação da SEMSA, na Rua Mario Ypiranga Monteiro nº 1695 – Adrianópolis, com acesso pela Rua Maceió, no horário de 07:30 às 13:30 horas, de segunda a sexta-feira e nos sites: [licitacao-semsa.manaus.am.gov.br](http://licitacao-semsa.manaus.am.gov.br) e [www.conlicitacao.com.br/sebrae/am/](http://www.conlicitacao.com.br/sebrae/am/).

Manaus-Am, 22 de março de 2011.

  
Júlio César de Castro Cabral dos Anjos  
Presidente da CLS/PM

**COMISSÃO DE LICITAÇÃO DA SEMINF**

**AVISO DE LICITAÇÃO**

A COMISSÃO DE LICITAÇÃO DA SECRETARIA MUNICIPAL DE INFRAESTRUTURA/SEMINF-PREFEITURA DE MANAUS-PM, torna público que realizará o seguinte procedimento licitatório:


**TOMADA DE PREÇOS N. 012/2011-CL-SEMINF/PM.**

**OBJETO:** "Construção de Campo de Areia, localizado na Rua Marquês de Tamandaré com a Rua Conde de Itaguaí, Parque das Nações".  
**Data/Horário:** 11/04/2011, às 09h.

O Edital e seus Anexos estarão à disposição dos interessados na Comissão de Licitação da SEMINF/PM a partir de 24.03.2011 na Rua Gabriel Gonçalves, n. 351 - Aleixo (Garajão), Telefone: (92) 3642-3144, no horário das 08h às 12h e das 14h às 17h30.

O DAM, para adquirir os Editais, encontra-se no sítio: <http://servicos.manaus.am.gov.br>, podendo o pagamento ser efetuado nas principais Agências Bancárias e Casas Lotéricas, no valor de R\$ 300,00 (trezentos reais).

Manaus, 23 de março de 2011.

  
Marcellus José Barroso Campêlo  
Presidente da CL-SEMINF/PM

**COMISSÃO DE LICITAÇÃO DA FUNDAÇÃO  
DE APOIO AO IDOSO "DR. THOMAS"**

**AVISO DE LICITAÇÃO**

A COMISSÃO DE LICITAÇÃO DA FUNDAÇÃO DE APOIO AO IDOSO "DR. THOMAS" – CL/FDT/PM, torna público que realizará os seguintes procedimentos licitatórios:

**1-PREGÃO PRESENCIAL PARA REGISTRO DE PREÇOS Nº 08/2011-CL/FDT/PM.**

**OBJETO:** A presente licitação tem como objeto o Registro de Preços para aquisição de Gêneros Alimentícios – Carnes Bovina, Frango e Frios, para atender as necessidades da Fundação de Apoio ao Idoso "Dr. Thomas".

**DATA E HORÁRIO:** 04/04/2011 às 09:00 horas.

**2-PREGÃO PRESENCIAL PARA REGISTRO DE PREÇOS Nº 09/2011-CL/FDT/PM.**

**OBJETO:** A presente licitação tem como objeto o Registro de Preços para aquisição de Gêneros Alimentícios – Estivas em geral e Hortifrutí, para atender as necessidades da Fundação de Apoio ao Idoso "Dr. Thomas".

**DATA E HORÁRIO:** 06/04/11 às 09:00 horas.

O Edital estará à disposição dos interessados a partir do dia 24/03/2011, no site <http://doutorthomas.manaus.am.gov.br/licitacoes/> ou poderão ser adquiridos na COMISSÃO DE LICITAÇÃO DA FUNDAÇÃO DE APOIO AO IDOSO "DR. THOMAS", Rua Dr. Thomas, 798 - Bairro N. Sra. das Graças, no horário de 08:00 às 16:00h, de Segunda a Sexta-feira, Telefone 3632-2834.

O DAM para adquirir o Edital encontra-se no site <http://servicos.manaus.am.gov.br>, devendo o pagamento ser efetuado em qualquer agência do Bradesco, no valor de R\$ 10,00 (dez reais).

Manaus, 22 de Março de 2011.

  
Nelson Nazareno da Silva Rodrigues  
Pregoeiro

## Poder Legislativo

### ATO DA PRESIDÊNCIA Nº 114/2011 – GP/DIAD

Recompor a Comissão Permanente Disciplinar, constituída pelo Ato da Presidência nº 235/2004-DIAD e alterada pelo Ato da Presidência n.036/2007-GP/DIAD.

**ISAAC TAYAH**, Presidente da Câmara Municipal de Manaus, no uso das atribuições que lhe confere o art. 21, Parágrafo Único, do Regimento Interno;

#### RESOLVE,

**I - NOMEAR**, a contar de 01 de março de 2011, os novos membros, conforme abaixo discriminados, para compor a Comissão Permanente Disciplinar, constituída pelo Ato da Presidência nº 235/2004-DIAD e alterada pelo Ato da Presidência n.036/2007-GP/DIAD.

NOME	FUNÇÃO
Pryscila Freire de Carvalho	Presidente
Kellvin do Nascimento Sobrinho	Secretário
Hiléia Tereza dos Santos Torres	Membro
Virna Claudia Gonçalves F. de Oliveira Jordão	Membro
Sintia Mara Pessoa Medeiros	Membro
Ieda Marques Bezerra	Membro

**II – ATRIBUIR** nos termos do Art. 172, inciso VIII, c/c Art. 197, inciso IV, da Lei nº 1.118/71, pelo exercício efetivo das funções pertinentes a esta Comissão, a percepção de gratificação no que segue:

- a) Presidente - R\$ 1.000,00 (Um mil reais)  
 b) Secretário - R\$ 650,00 (seiscentos e cinquenta reais)  
 c) Membro - R\$ 420,00 (quatrocentos e vinte reais)

**III – REVOGAM-SE** as disposições em contrário.

Cientifique-se, cumpra-se e publique-se.  
 Manaus, 15 de março de 2011.

  
**ISAAC TAYAH**  
 Presidente da Câmara Municipal de Manaus.

### ATO DA PRESIDÊNCIA Nº 009/ 2011 – VG-DIAD

**ISAAC TAYAH**, Presidente da Câmara Municipal de Manaus, no uso das atribuições que lhe são conferidas pelo Art. 21, do Regimento Interno da Câmara Municipal de Manaus;  
**CONSIDERANDO A LEI** nº 201, de 23 de dezembro de 2008;  
**CONSIDERANDO**, a solicitação dos Vereadores de 01 de Março de 2011;

#### RESOLVE:

**I – EXONERAR**, a contar de 28 de Fevereiro de 2011, o(s) servidor(es) abaixo discriminado(s), no Cargo de Assistente Parlamentar Comissionado – APC, nos termos do Art. 103, Inciso "I", da Lei nº 1.118, de 1º de setembro de 1971; conforme segue:

**VER. VILMA QUEIROZ**  
 MARIA LUIZA COELHO DE LIMA APC-15  
 MARIA GLAUCIONORA LOPES VIANA APC-15  
 SIDNEY DA SILVA CAVALCANTE APC-2  
 BILLY ALVES DE ALMEIDA APC-11

**VER. NELSON AZEDO**  
 VICENTE JÚLIO DA SILVA LIMA APC-5

**VER. GILMAR NASCIMENTO**  
 IOLANDA SOARES RAMOS APC-2

**VER. WILTON LIRA**  
 MARIA FRANCISCA DE JESUS NOGUEIRA APC-5

**VER. ISAAC TAYAH**  
 ANA CRISTINA FARACO BRAGA APC-3  
 GLEIDSON VENÂNCIO PEREIRA DE SOUZA APC-7  
 PATRÍCIA MORETTI DA SILVA APC-3

**VER. JAILDO DOS RODOVIÁRIOS**  
 BENICE ALVES PEREIRA APC-15  
 FLÁVIO COSTA DE LIMA APC-15  
 FÁBIO MONTEIRO DA SILVA APC-5

**VER. JEFERSON ANJOS**  
 OSMARINA MADEIRA INÁCIO APC-5

**VER. GLÓRIA CARRATE**  
 LUDINEY SALES DE ALMEIDA APC-14  
 ANA CLÍCIA DOS SANTOS APC-8

**VER. MIRTES SALES**  
 BRUNA MONTEIRO MENEZES APC-10

**VER. ROBERTO SABINO**  
 ALKLEBER BENJAMIN REIS DA SILVA APC-5  
 FRANCINETE BARROS GARCEZ APC-5

**VER. HISSA ABRAHÃO**  
 ADILA MARIA PORTELA MATOS APC-10  
 NAIZA NOGUEIRA MONTEIRO APC-5

**VER. HOMERO DE MIRANDA LEÃO**  
 EMANUELLE ARAÚJO DE MELLO APC-15

**VER. LUIZINHO NEVES**  
 DISNEY SOCORRO SALES SILVA APC-4  
 EDVA PEREIRA DA SILVA APC-3  
 RAIMUNDA ESMERALDA AMORIM DOS SANTOS APC-5

**VER. MASSAMI MIKI**  
 ORLANDO BINDÁ DOS SANTOS APC-1

**VER. FRANCISCO DA JORNADA**  
 MONIQUE SOARES DOS REIS APC-14

**VER. MITOSO**  
 NATÁLIA LUCAS DE ANDRADE APC-12


**VER. LÚCIA ANTONY**  
 ROBERTO FERNANDES COSTA E SILVA APC-7  
 NATANAEL GOMES DOS SANTOS APC-4  
 DANIEL MARQUES FREIRE APC-7  
 DEBORA DA COSTA OLIVEIRA APC-5  
 RAIMUNDA SERRÃO DA SILVA APC-7  
 SANDRÉIA SILVA COSTA APC-5

**VER. DR. DENIS**  
 ADRIANE NASCIMENTO RODRIGUES APC-1  
 MARIA REGINA CABREIRA DOS SANTOS APC-2

**VER. JOAQUIM LUCENA**  
 JOSÉ BARBOSA REBOUÇAS APC-9  
 KAMILLY EDUARDA FRAZÃO LOPES APC-5

**II – REVOGAM-SE** as disposições em contrário.

Cientifique-se, Cumpra-se e Publique-se.  
 Manaus, 18 de Março de 2011.

  
**ISAAC TAYAH**  
 Presidente da Câmara Municipal de Manaus.

## ATO DA PRESIDÊNCIA Nº 010 / 2011 – VG-DIAD

ISAAC TAYAH, Presidente da Câmara Municipal de Manaus, no uso das atribuições que lhe são conferidas pelo Art. 21, do Regimento Interno da Câmara Municipal de Manaus;

CONSIDERANDO A LEI nº 201, de 23 de dezembro de 2008;

CONSIDERANDO, a solicitação dos Vereadores de 01 de Março de 2011;

## RESOLVE:

I – NOMEAR E GRATIFICAR, a contar de 01 de Março de 2011, o(s) servidor (es), abaixo discriminado(s) no Cargo de Assistente Parlamentar Comissionado – APC, nos termos do Art. 11, Inciso II, da Lei nº 1.118, de 1º de setembro de 1971; conforme segue:

**VER. VILMA QUEIROZ**  
 JOSÉ MARIA DE LIMA APC-15+0,11%  
 LEIDIANE SILVA DE CASTRO APC-2+16,36%  
 LÍVIA DAYANE FERREIRA DE ALMEIDA APC-11  
 ILDEMAR BILBY DA SILVA APC-5  
 BILLY ALVES DE ALMEIDA APC-5+90%

**VER. NELSON AZEDO**  
 ANNE CANTENHEDE BARRETO APC-5  
 CARLOS CARDOSO LIMA APC-11

**VER. GILMAR NASCIMENTO**  
 ALMIR SALES BARRETO APC-3+7,69%

**VER. WILTON LIRA**  
 MARIA FRANCISCA DE JESUS NOGUEIRA APC-2+18,18%  
 ANDERSON DE CASTRO FONSECA APC-2+18,18%

**VER. ISAAC TAYAH**  
 MICHELE ALVES MAIA CORREA APC-5  
 RODRIGO OTACILIO QUEIROZ LINS DA SILVA APC-5  
 BÁRBARA SUELEN ALMEIDA MARQUES DA SILVA APC-7

**VER. JAILDO DOS RODOVIÁRIOS**  
 BENICE ALVES PEREIRA APC-11+4,53%  
 FLÁVIO COSTA DE LIMA APC-8+11,54%  
 FÁBIO MONTEIRO DA SILVA APC-4+5,88%  
 ÁTILA ROMANO ARAÚJO BENJAMIN JÚNIOR APC-15+96,44%

**VER. JEFERSON ANJOS**  
 VANDERLEY PINHEIRO APC-5

**VER. GLÓRIA CARRATE**  
 VALDEMARINA DOS SANTOS APC-15+17,59%  
 ANA CLICIA DOS SANTOS APC-11+6,50%

**VER. MIRTES SALES**  
 FRANCISCO DE ASSIS BORGES DE ALMEIDA APC-7

**VER. ROBERTO SABINO**  
 ARIANE DA SILVA OLIVEIRA APC-9  
 JOSÉ DO LIVRAMENTO COSME FARIAS APC-8+6,15%

**VER. HISSA ABRAHÃO**  
 NAIZA NOGUEIRA MONTEIRO APC-15+12,49%

**VER. WILKER BARRETO**  
 FRANK PERES NAPOLES APC-7  
 MÁRIO THIAGO QUEIROZ DE CARVALHO APC-14+4,17%

**VER. SOCORRO SAMPAIO**  
 ANDREA CRISTINA BRAGA DO NASCIMENTO FERREIRA APC-4+11,76%

**VER. PAULO DE CARLI**  
 ARTUR CÉSAR CUNHA DOS SANTOS JÚNIOR APC-10

**VER. LUIZINHO NEVES**  
 WICTOR FLÁVIO DE SÃO PAULO AGUIAR APC-9+5%  
 MISSELENE RUI DA COSTA APC-5

**VER. MASSAMI MIKI**  
 IEDA MARIA FONSECA APC-2+9,09%

**VER. FRANCISCO DA JORNADA**  
 MARILIANA PEREIRA DE SOUZA APC-14+4,17%

**VER. MITOSO**  
 LAILA PATRÍCIA DA SILVA PEREIRA APC-12

**VER. LÚCIA ANTONY**  
 DANIEL MARQUES FREIRE APC-8  
 DEBORA DA COSTA OLIVEIRA APC-6  
 RAIMUNDA SERRÃO DA SILVA APC-8  
 SANDRÉIA SILVA COSTA APC-6  
 CYRO RHONSER DA SILVA REIS APC-7+8,33%  
 MIRYAMMISS IBRAHIM SAAD APC-4


**VER. DR. DENIS**  
 MARIA REGINA CABREIRA DOS SANTOS APC-5+6%

**VER. JOAQUIM LUCENA**  
 IOMAR FERNANDES SANTIAGO APC-5  
 MAGALY SILVA DE OLIVEIRA APC-6  
 ROCILDO NASCIMENTO DE MENEZES APC-3  
 MAURO ROBERTO VIEIRA COLOMBO APC-3  
 MARCIANE FONSECA DOS SANTOS APC-4

**VER. VALDEMIR JOSÉ**  
 ADARILDO MONTEIRO DA SILVA APC-5  
 MARLINDA RODRIGUES DA SILVA APC-5  
 ADNAMAR MOTA DOS SANTOS APC-11  
 JACINTA DOS SANTOS REIS APC-5  
 MANOEL MAFRA DE SOUZA APC-7  
 SANDRA MARIA PAIXÃO DE OLIVEIRA APC-5  
 ADEMIR JACKSON PEREIRA LIMA APC-5

II – REVOGAM-SE as disposições em contrário.

Cientifique-se, Cumpra-se e Publique-se.  
 Manaus, 18 de Março de 2011



ISAAC TAYAH

Presidente da Câmara Municipal de Manaus.

## ATO DA PRESIDÊNCIA Nº 011/ 2011 – VG-DIAD

ISAAC TAYAH, Presidente da Câmara Municipal de Manaus, no uso das atribuições que lhe são conferidas pelo Art. 21, do Regimento Interno da Câmara Municipal de Manaus;

CONSIDERANDO A LEI nº 201, de 23 de dezembro de 2008;

CONSIDERANDO, a solicitação dos Vereadores de 01 de Março de 2011;

## RESOLVE:

I – ALTERAR, a contar de 01 de Março de 2011, o(s) servidor(es), abaixo discriminado(s) no Cargo de Assistente Parlamentar Comissionado – APC, nos termos do Art. 11, Inciso II, da Lei nº 1.118, de 1º de setembro de 1971; conforme segue:

**VER. NELSON AZEDO**  
 CAMILA DA COSTA MACEDO APC-1+6,86%  
 CONSUELO ALEXANDRE DA SILVA APC-1+6,86%  
 IRANY OLIVEIRA DA SILVA APC-1+6,86%  
 MYKARLA FABIANA GUEDES DE OLIVEIRA APC-1+6,86%  
 LAURA IZETE BARBOSA DE OLIVEIRA APC-9+24%

<b>VER. WILTON LIRA</b> FÁTIMA DE OLIVEIRA BARBOSA	APC-11+87%
<b>VER. ISAAC TAYAH</b> PRISCILA ARAÚJO DA SILVA	APC-15+152,34%
<b>VER. JEFERSON ANJOS</b> MARA GREYCE DE SOUZA MENDES	APC-3+25%
<b>VER. MIRTES SALES</b> ADILIA DO CEU MARQUES HERIC DE ALBUQUERQUE BATISTA	APC-10+20,59% APC-9+35,33%
<b>VER. WILKER BARRETO</b> VANUSA PORTO DA SILVA MÁRIO DANIEL QUEIROZ DE CARVALHO	APC-8+61,54% APC-15+12,49%
<b>VER. SOCORRO SAMPAIO</b> CYBELE SANTANA DA SILVA LARISSA STEPHANI DA SILVA CAMPOS	APC-15+25,91% APC-1+6,86%
<b>VER. PAULO DE CARLI</b> THALITA MOURÃO DE FIGUEIREDO	APC-11+7%
<b>VER. MÁRIO FROTA</b> JOSÉ DA ROCHA FREIRE CARLOS PEREIRA DA SILVA SANDRA MARIA PEREIRA ROLIM VALDINO LOBATO DE SOUZA	APC-15+40,68% APC-1+6,86% APC-1+6,86% APC-1+6,86%
<b>VER. DR. GOMES</b> CLEIDE CATAMDUBA DE FARIAS DEBORA FERREIRA BARBOSA JOSÉ RIBAMAR ABREU	APC-1+6,86% APC-1+6,86% APC-1+6,86%
<b>VER. HOMERO DE MIRANDA LEÃO</b> ANTÔNIO ASSUNÇÃO DO NASCIMENTO CARLOS ANDRÉ COLARES SERRÃO WAGNA MARIA ALMEIDA MARIA ETELVINA VASCONCELOS DE MELO	APC-1+6,86% APC-1+6,86% APC-1+6,86% APC-1+37,25%
<b>VER. PAULO NASSER</b> ADARLENE VIEIRA DA SILVA CREUZA MARIA TAVARES DA SILVA ALEXANDRE SAMPAIO CAXIAS	APC-1+6,86% APC-1+6,86% APC-15+87,10%
<b>VER. LÚCIA ANTONY</b> ANWAR ASSI MANOEL OLIVEIRA DE ANDRADE	APC-15+25,12% APC-15+115,15%
<b>VER. DR. DENIS</b> CARLOS ALBERTO GOMES DA SILVA	APC-14+46,3%
<b>VER. JOAQUIM LUCENA</b> FERNANDO JOSÉ BARROS DE MESQUITA DIANA DE NORONHA SALES DE OLIVEIRA	APC-1+6,86% APC-9+31%
<b>VER. VALDEMIR JOSÉ</b> JOSÉ SARNEY GOMES LOPES JANE RODRIGUES COELHO LEILA MARIA CANTUÁRIA DA SILVA CARLOS EDUARDO COLMANETTI MARIA AUXILIADORA DOS SANTOS REIS JACKSON SILVA DE SOUZA	APC-15+96,85% APC-15+70,6% APC-11+65% APC-14+37,5% APC-8+7,69% APC-14+37,50%

II – REVOGAM-SE as disposições em contrário.

Cientifique-se, Cumpra-se e Publique-se.  
Manaus, 18 de Março de 2011

**ISAAC TAYAH**

Presidente da Câmara Municipal de Manaus.

**PORTARIA Nº 012/2011 – PP/ DIAD**

**ISAAC TAYAH**, Presidente da Câmara Municipal de Manaus, no uso das atribuições que lhe são conferidas pelo Art. 21, parágrafo único, inciso I, alínea “c” do Regimento Interno da Câmara Municipal de Manaus;

**CONSIDERANDO** Ato da Mesa Diretora n. 008/2001, de 10 de abril de 2001, publicado no Diário Oficial do Município edição do dia 18 de abril de 2001.

**CONSIDERANDO**, ainda, o Processo n. 0609/2011;

**RESOLVE,**

I - **DESIGNAR** o Vereador **JOAQUIM DE LUCENA GOMES**, para participação no intercâmbio junto a Câmara Municipal de Fortaleza/Ceará, para conhecer as instalações do Camelódromo, daquela Cidade, no período de 23 a 25 de março de 2011.

II – **AUTORIZAR**, a Diretoria de Finanças da Câmara Municipal de Manaus, a proceder Empenho referente 03 (três) diárias para o Vereador acima mencionado.

III – **CONCEDER**, ao Vereador designado, bilhetes de passagem aérea no trecho Manaus/Fortaleza/ Manaus.

Cientifique-se, cumpra-se e publique-se.

Manaus, 21 de março de 2011.

**ISAAC TAYAH**

Presidente da Câmara Municipal de Manaus

**PORTARIA Nº 013/2011 – PP/ DIAD**

**ISAAC TAYAH**, Presidente da Câmara Municipal de Manaus, no uso das atribuições que lhe são conferidas pelo Art. 21, parágrafo único, inciso I, alínea “c” do Regimento Interno da Câmara Municipal de Manaus;

**CONSIDERANDO** Ato da Mesa Diretora n. 008/2001;

**CONSIDERANDO** ainda, o Processo n. 0610/2011;

**RESOLVE,**

I – **AUTORIZAR**, a Diretoria de Finanças da Câmara Municipal de Manaus, a proceder Empenho, no valor de R\$ 390,00 (trezentos e noventa reais) em favor do INM Instituto Nacional Municipalista Ltda, CNPJ: 02.031.452/0001-66, referente 01 (uma) inscrição em nome do Vereador Wilton Luis Sena de Lira, para participação no “463º Curso de Capacitação para Vereadores, Prefeitos, Vice-Prefeitos, Secretários Municipais, Assessores e Servidores”, a ser realizado em Fortaleza/CE, nos dias 30 e 31 de março, 01,02 e 03 de abril de 2011.

Cientifique-se, cumpra-se e publique-se.

Manaus, 21 de março de 2011.

**ISAAC TAYAH**

Presidente da Câmara Municipal de Manaus

## PORTARIA Nº 014/2011 – PP/ DIAD

ISAAC TAYAH, Presidente da Câmara Municipal de Manaus, no uso das atribuições que lhe são conferidas pelo Art. 21, parágrafo único, inciso I, alínea "c" do Regimento Interno da Câmara Municipal de Manaus;

CONSIDERANDO Ato da Mesa Diretora n. 008/2001, de 10 de abril de 2001, publicado no Diário Oficial do Município edição do dia 18 de abril de 2001.

CONSIDERANDO, ainda, o Processo n. 0611/2011;

## RESOLVE,

I - DESIGNAR o Vereador WILTON LUIS SENA DE LIRA, para participação no "463º Curso de Capacitação para Vereadores, Prefeitos, Vice-Prefeitos, Secretários Municipais, Assessores e Servidores", a ser realizado em Fortaleza/CE, nos dias 30 e 31 de março, 01,02 e 03 de abril de 2011.

II – AUTORIZAR, a Diretoria de Finanças da Câmara Municipal de Manaus, a proceder Empenho referente 04 (quatro) diárias para o Vereador acima mencionado.

III – CONCEDER, ao Vereador designado, bilhetes de passagem aérea no trecho Manaus/Fortaleza/Manaus.

Cientifique-se, cumpra-se e publique-se.

Manaus, 21 de março de 2011.

  
ISAAC TAYAH  
Presidente da Câmara Municipal de Manaus

## EXTRATO

ESPÉCIE: Primeiro Termo Aditivo ao Contrato n. 012/2010.

FUNDAMENTO: Processo n. 385/11

OBJETO: Prorrogar o prazo de vigência estipulado na Cláusula Sexta do Contrato Original

PRAZO: 06 (seis) meses.

DOTAÇÃO ORÇAMENTÁRIA: 01.122.4001.2004, fonte 100, natureza da despesa 3.3.90.39 – Outros Serviços de Terceiros – Pessoa Jurídica.

VALOR: Valor Global de R\$ 89.280,00 (oitenta e nove mil, duzentos e oitenta reais).

SIGNATÁRIOS: ISAAC TAYAH, pela CMM e a senhora ANY MARGARETH SOARES AFFONSO, pela empresa A.M.S. AFFONSO.

Cientifique-se, cumpra-se e publique-se.

Manaus, 23 de fevereiro de 2011.

  
ISAAC TAYAH  
Presidente da Câmara Municipal de Manaus



Mobilize sua família e seus vizinhos.  
Esta luta é de todos nós.



Mantenha bem tampados tonéis e barris d'água.



Mantenha a caixa d'água bem fechada. Coloque também uma tela no ladrão da caixa d'água.



Lave semanalmente por dentro com escova e sabão os tambores utilizados para armazenar água.

**DENGUE MATA.**

Dê uma geral na sua casa.  
O ovo do mosquito resiste mais de um ano fora d'água.

[www.combatadengue.com.br](http://www.combatadengue.com.br)

Fonte: Ministério da Saúde

## REQUISITOS INDISPENSÁVEIS PARA PUBLICAÇÃO DE MATÉRIAS

- As matérias devem ser digitadas em papel branco tipo **A4**, com cabeçalho contendo o timbre da Instituição e rodapé com endereço e telefone para contato.
- O **TÍTULO** deve estar em letras MAIÚSCULAS, em fonte ARIAL NARROW, TAMANHO 8.5, Cor PRETO, NEGRITO e Estilo NORMAL.
- A **fonte do texto** deve ser ARIAL NARROW, TAMANHO 8.5, Cor PRETA e Estilo NORMAL.
- O **texto** deve obedecer a LARGURA de 8cm.
- O **reco da Primeira Linha do Parágrafo** deve ser de 1,5 cm e Entrelinhas Simples.
- É muito importante, também, que o texto esteja SEM RASURAS e SEM ERROS ORTOGRÁFICOS.
- A **Assinatura** do responsável pela matéria NÃO DEVE SOBREPOR O TEXTO em hipótese alguma.
- É necessário que as matérias sejam enviadas para publicação da seguinte forma: matéria original impressa, assinada, revisada e com arquivo, enviado antecipadamente para o e-mail [dom.publicacao@pmm.am.gov.br](mailto:dom.publicacao@pmm.am.gov.br), em versão Word (\*.doc) e/ou Excel (\*.xls).
- As matérias devem ser entregue até às 14:00h no **Protocolo** do Diário Oficial.

## ATENDIMENTO

De segunda a sexta-feira  
(Exceto feriados e pontos facultativos)

Horário  
8h às 17h



Você merece uma cidade melhor

**AMAZONINO ARMANDO MENDES**  
Prefeito

### SECRETARIADO

**JOÃO DOS SANTOS PEREIRA BRAGA**  
Procurador-Geral do Município

**JOÃO COELHO BRAGA**  
Secretário-Chefe do Gabinete Civil

**JOSÉ ALVES PACÍFICO**  
Secretário Municipal de Governo

**OTÁVIO QUEIROZ DE OLIVEIRA CABRAL JÚNIOR**  
Secretário-Chefe do Gabinete Militar

**CARLOS ANTÔNIO DE'CARLI FILHO**  
Secretário Extraordinário

**CELES CALPURNIA BORGES MELO**  
Secretária Municipal de Comunicação

**CARLOS ALBERTO DE'CARLI JÚNIOR**  
Secretário Municipal de Projetos Especiais e Gestão Tecnológica

**SÉRGIO RENNEN VIEIRA DA SILVA**  
Secretário Municipal de Assuntos Federativos

**ALFREDO PAES DOS SANTOS**  
Secretário Municipal de Finanças

**LUCILENE FLORÊNCIO VIANA**  
Controladora Geral do Município

**JOSÉ ANTÔNIO FERREIRA DE ASSUNÇÃO**  
Secretário Municipal de Administração

**FRANCISCO DEODATO GUIMARÃES**  
Secretário Municipal de Saúde

**MAURO GIOVANNI LIPPI FILHO**  
Secretário Municipal de Educação

**SILDOMAR ABTIBOL**  
Secretário Municipal de Assistência Social e Direitos Humanos

**VITAL DA COSTA MELO**  
Secretário Municipal do Trabalho e Desenvolvimento Social

**MARCELO JOSÉ DE LIMA DUTRA**  
Secretário Municipal de Meio Ambiente e Sustentabilidade

**FABRÍCIO SILVA LIMA**  
Secretário Municipal de Desporto e Lazer

**ANDRÉ DE SOUZA SANTOS**  
Secretário Municipal de Juventude

**JOSÉ ROGÉRIO VASCONCELLOS DE ARAÚJO**  
Secretário Municipal de Produção e Abastecimento

**JOSÉ APARECIDO DOS SANTOS**  
Secretário Municipal de Limpeza Pública

**AMÉRICO GORAYEB JR.**  
Secretário Municipal de Infraestrutura

### ADMINISTRAÇÃO INDIRETA

**MANOEL HENRIQUE RIBEIRO**  
Diretor-Presidente do Instituto Municipal de Ordem Social e Planejamento Urbano

**MARCOS ANTONIO CAVALCANTE**  
Superintendente Municipal de Transportes Urbanos

**WALTER RODRIGUES DA CRUZ JÚNIOR**  
Diretor-Presidente do Instituto Municipal de Engenharia e Fiscalização do Trânsito

### ADMINISTRAÇÃO FUNDACIONAL

**MARTHA MOUTINHO DA COSTA CRUZ**  
Diretora-Presidente da Fundação de Apoio ao Idoso "Doutor Thomas"

**ANGELA NEVES BULBOL DE LIMA**  
Diretora-Presidente da Fundação Escola de Serviço Público Municipal

**LÍVIA REGINA PRADO DE NEGREIROS MENDES**  
Diretora-Presidente da Fundação Municipal de Cultura e Artes

**ARLINDO PEDRO DA SILVA JÚNIOR**  
Diretor-Presidente da Fundação Municipal de Eventos e Turismo

### SERVIÇOS SOCIAIS AUTÔNOMOS

**DANIELLE VASCONCELOS CORRÊA LIMA LEITE**  
Diretora-Presidente do Fundo Único de Previdência do Município de Manaus

**LEINA MARIA RODRIGUES ARRUDA**  
Diretor Executivo do Serviço de Assistência à Saúde dos Servidores Públicos do Município de Manaus

## EXPEDIENTE

**JOSÉ ALVES PACÍFICO**  
Secretário Municipal de Governo

**TAIKO NAKAJIMA FERNANDES**  
Diretora do Diário Oficial do Município

## Diário Oficial

DO MUNICÍPIO DE MANAUS

CRIADO MEDIANTE O ARTIGO N° 129  
DA LEI ORGÂNICA DO MUNICÍPIO DE MANAUS  
PRIMEIRA EDIÇÃO EM 03.04.2000

Av. Brasil, nº 2971 – Compensa  
CEP 69036-110  
Manaus – Amazonas  
Telefone: 0 XX (92) 3625-5617  
e-mail: [dom@pmm.am.gov.br](mailto:dom@pmm.am.gov.br)