Av. Constantino Nery 2480 – Chapada
Manaus-AM
CEP: 69.050-0001
Tel.: 3186-8000
www.manaus.am.gov.br

ATA DA DÉCIMA REUNIÃO ORDINÁRA DO ANO DE 2014 DO COMITÊ DE INVESTIMENTOS DA MANAUS PREVIDÊNCIA - COMINV.

Aos oito (08) dias do mês de outubro de dois mil e quatorze (2014), às oito horas e trinta minutos (08h30), na sede da Manaus Previdência, reuniu-se em Assembleia Ordinária o Comitê de Investimentos da MANAUS PREVIDÊNCIA. Com a presença do Diretor-Presidente Marcelo Magaldi Alves, a Presidente do Comitê Maria Edna Araújo Mateus (em exercício), Raquel Ale Campos (Superintendente de investimentos) e os membros Jânio Jose Paes Guimarães, Armilena Viana da Trindade, Jean Marcelo Chaves de Abreu, Lourival Littaif Praia e Raimundo Nonato de Oliveira. A Diretora Presidente do Comitê deu por aberta a reunião, cumprimentando aos demais presentes. Na sequência cedeu à palavra a Sra. Raquel Ale Campos, que explanou sobre os assuntos da pauta a seguir descritos: 1) **IMA-B Aplicações e Resgate:** A superintendente apresentou as comparações dos fundos previdenciários, IMA-B BB, Bradesco e Itaú. Conforme ficou acertado na última reunião de verificar a possibilidade de fazer um estudo e qual fundo seria interessante resgatar R$ 5 milhões, para complementar a aplicação no **Fundo HSBC Ativo Regimes de Previdência Renda Fixa**, que se trata de um fundo de produtos de títulos públicos federais e tem, no mínimo 70% da carteira em títulos indexados ao IRF-M1 e ao IMA-B. Já foi aplicado o valor de R$ 5 milhões que foram resgatados do **BB FLUXO** conforme decisão anterior, o primeiro resgate já foi realizado e aplicado, restando apenas a deliberação da complementação da aplicação. Na sequência, foram apresentadas as lâminas comparativas dos referidos fundos, comparando as rentabilidades, pôde se observar que durante os últimos 12 meses o **HSBC ATIVO** teve melhor retorno que os outros fundos, levando em consideração as taxas de retorno de 6 meses e 12 meses que foram maiores que os outros IMA-B. Podemos observar ainda, que em termos de números o fundo apresenta a melhor rentabilidade que os fundos DI, o que justifica a aplicação. Para Raquel Campos, que defende o investimento, seria uma forma de experimentar o fundo, caso não apresente o retorno esperado, pode-se solicitar o resgate, uma vez que o fundo é de liquidez diária. Dando continuidade foi colocada em votação à proposta de resgate no valor de R$ 5 milhões, dentre as opções de resgate decidiram por unanimidade de votos resgatar do fundo **"BRADESCO IMA-B"**, segmento FI Renda Fixa, inscrito no **CNPJ: 03.399.411/0001-90**, e realocar no Fundo " **HSBC RPPS ATIVO"** segmento de FI Renda Fixa, inscrito no CNPJ: 11.203.389/0001-99 FI fundos, tal decisão foi tomada levando em consideração todos os aspectos aqui apresentados. Fica registrado que o voto do Conselheiro Raimundo Nonato é contra a mudança, pois ao analisar o histórico desde

Av. Constantino Nery 2480 – Chapada
Manaus-AM
CEP: 69.050-0001
Tel.: 3186-8000
www.manaus.am.gov.br

2010 do fundo IMA-B do Bradesco em relação aos outros bancos, ele observa que é bem superior aos demais. **2) Fundo Administrativo:** A superintendente, trouxe ao conhecimento do Comitê sua preocupação com a utilização do dinheiro do Fundo, uma vez que o repasse da PMM está atrasando, e mês passado foi necessário utilizar, para ela o fundo é pra ter liquidez e rentabilizar a taxa Selic. Na oportunidade o Conselheiro Janio Guimarães sugere que se elabore um planejamento de projeção da entrada dos recursos no fundo, para ser apresentado em uma próxima reunião para deliberação sobre os resgates futuros. Tendo sido esse o assunto constante da pauta, a Presidente do Comitê deu por encerrada a reunião às 10h00 (dez horas), da qual eu, Cláudia da Costa Feijão, secretária deste Comitê, participei e redigi a presente Ata, que assino com os Membros do Comitê, abaixo mencionados.

Maria Edna Araújo Mateus
Presidente do Comitê de Investimentos – COMINV, em exercício.

Jânio Jose Paes Guimarães
Membro

Raimundo Nonato de Oliveira
Membro

Armilena Viana da Trindade
Membro

Raquel Ale Campos
Superintendente de Investimentos

Jean Marcelo Chaves de Abreu
Membro

Lourival Littaif Praia
Membro

Cláudia da Costa Feijão
Secretária

PREFEITURA DE MANAUS
SEMPRE AO SEU LADO
MANAUS PREVIDÊNCIA

: : LÂMINA COMPARATIVA 30/09/2014

Nome do fundo	Retorno (%) Mês	Ano	6 meses	12 meses	PL Médio 12 meses (R$)	Início do Fundo	Taxa de adm.	Taxa de perf.	Aplicação mínima (R$)
BB PERFIL FIC RENDA FIXA PREVIDENCIÁRIO	0,89	7,95	5,35	10,41	3.284.661.112,30	28/04/2011	0,20 %	Não possui	1.000,00
BRADESCO PREMIUM FI REFERENCIADO DI	0,94	8,00	5,38	10,54	4.883.966.335,69	05/10/1999	0,20 %	Não possui	1.000.000,00
HSBC ATIVO REGIMES DE PREVIDÊNCIA FI RENDA FIXA	-1,83	10,14	6,88	11,63	444.871.819,13	08/02/2010	0,25 %	Não possui	1,00

Nome	Retorno (%) Set/14	Ago/14	Jul/14	Jun/14	Mai/14	Abr/14	Mar/14	Fev/14	Jan/14	Dez/13	Nov/13	Out/13
BB PERFIL FIC RENDA FIXA PREVIDENCIÁRIO	0,89	0,88	0,95	0,82	0,89	0,84	0,77	0,83	0,81	0,79	0,68	0,80
BRADESCO PREMIUM FI REFERENCIADO DI	0,94	0,88	0,96	0,83	0,87	0,83	0,77	0,79	0,86	0,79	0,72	0,82
HSBC ATIVO REGIMES DE PREVIDÊNCIA FI RENDA FIXA	-1,83	2,61	0,92	0,81	2,64	1,60	0,70	3,42	-1,02	1,30	-0,66	0,72
CDI	0,90	0,86	0,94	0,82	0,86	0,82	0,76	0,78	0,84	0,78	0,71	0,80
Dólar	9,44	-1,23	2,95	-1,63	0,13	-1,19	-3,02	-3,83	3,57	0,76	5,55	-1,23
Euro	5,10	-2,99	0,70	-1,27	-1,53	-0,53	-3,28	-1,51	1,43	2,02	5,44	-0,62
Ibovespa	-11,70	9,78	5,00	3,76	-0,75	2,40	7,05	-1,14	-7,51	-1,86	-3,27	3,66
IBX	-11,25	9,59	4,46	3,62	-1,12	2,71	6,89	-0,32	-8,15	-3,08	-2,02	5,36
IGP-M	0,20	-0,27	-0,61	-0,74	-0,13	0,78	1,67	0,38	0,48	0,60	0,29	0,86
Poupança	0,59	0,56	0,61	0,55	0,56	0,55	0,53	0,55	0,61	0,55	0,52	0,59

GRÁFICOS

Retorno acumulado - 29/04/2011 até 30/09/2014 (diária)

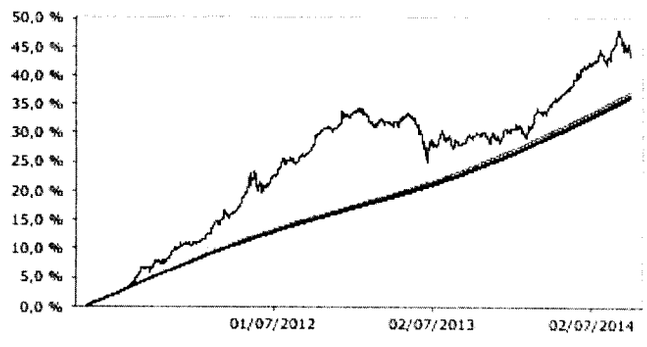

Risco X Retorno - 29/04/2011 até 30/09/2014 (diária)

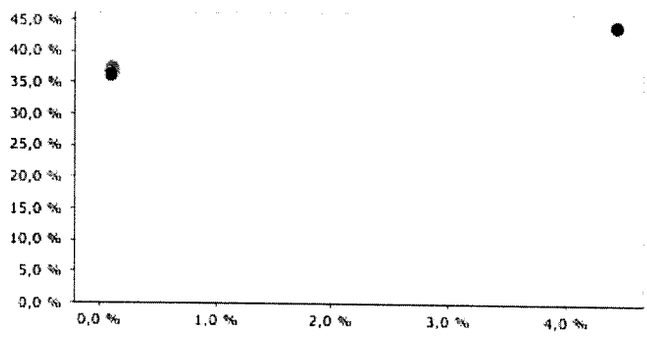

BB PERFIL FIC RENDA FIXA PREVIDENCIÁRIO
BRADESCO PREMIUM FI REFERENCIADO DI
HSBC ATIVO REGIMES DE PREVIDÊNCIA FI RENDA FIXA
CDI

Fundos de investimento não contam com a garantia do Administrador do fundo, Gestor da carteira, de qualquer mecanismo de seguro ou, ainda, do Fundo Garantidor de Créditos - FGC. Rentabilidade obtida no passado não representa garantia de rentabilidade futura. As estratégias com derivativos, utilizadas como parte da política de investimento de fundos de investimento, podem resultar em significativas perdas para seus cotistas superiores ao capital aplicado e a consequente obrigação do cotista de aportar recursos adicionais para cobrir o prejuízo do fundo. Ao investidor é recomendada a leitura cuidadosa do prospecto e regulamento do fundo de investimento ao aplicar seus recursos. Para avaliação da performance de um fundo de investimento, é recomendável a análise de, no mínimo, 12 (doze) meses. Os valores exibidos estão em Real (BRL). Para os cálculos foram utilizadas observações diárias.
Fonte: Quantum Axis.

PREFEITURA DE MANAUS
SEMPRE AO SEU LADO
MANAUS PREVIDÊNCIA

: : LÂMINA COMPARATIVA

30/09/2014

Nome do fundo	Retorno (%) Mês	Ano	6 meses	12 meses	PL Médio 12 meses (R$)	Início do Fundo	Taxa de adm.	Taxa de perf.	Aplicação mínima (R$)
BB IMA-B TÍTULOS PÚBLICOS FI RENDA FIXA PREVIDENCIÁRIO	-3,51	11,68	9,09	9,99	6.528.030.230,38	24/07/2005	0,20 %	Não possui	10.000,00
BRADESCO INSTITUCIONAL IMA-B FIC RENDA FIXA	-3,63	11,44	8,94	9,97	1.217.426.344,06	07/01/2008	0,20 %	Não possui	50.000,00
HSBC ATIVO REGIMES DE PREVIDÊNCIA FI RENDA FIXA	-1,83	10,14	6,88	11,63	444.871.819,13	08/02/2010	0,25 %	Não possui	1,00
ITAÚ IMA-B ATIVO FI RENDA FIXA	-3,54	11,93	9,34	10,25	131.696.772,37	17/10/2002	0,50 %	Não possui	100.000,00

Nome	Retorno (%) Set/14	Ago/14	Jul/14	Jun/14	Mai/14	Abr/14	Mar/14	Fev/14	Jan/14	Dez/13	Nov/13	Out/13
BB IMA-B TÍTULOS PÚBLICOS FI RENDA FIXA PREVIDENCIÁRIO	-3,51	4,75	1,11	0,03	4,23	2,40	0,67	4,38	-2,59	1,26	-3,61	0,91
BRADESCO INSTITUCIONAL IMA-B FIC RENDA FIXA	-3,63	4,72	1,15	0,07	4,20	2,36	0,67	4,21	-2,50	1,25	-3,46	0,96
HSBC ATIVO REGIMES DE PREVIDÊNCIA FI RENDA FIXA	-1,83	2,61	0,92	0,81	2,64	1,60	0,70	3,42	-1,02	1,30	-0,66	0,72
ITAÚ IMA-B ATIVO FI RENDA FIXA	-3,54	4,78	1,13	0,08	4,31	2,47	0,68	4,36	-2,58	1,27	-3,59	0,89
CDI	0,90	0,86	0,94	0,82	0,86	0,82	0,76	0,78	0,84	0,78	0,71	0,80
Dólar	9,44	-1,23	2,95	-1,63	0,13	-1,19	-3,02	-3,83	3,57	0,76	5,55	-1,23
Euro	5,10	-2,99	0,70	-1,27	-1,53	-0,53	-3,28	-1,51	1,43	2,02	5,44	-0,62
Ibovespa	-11,70	9,78	5,00	3,76	-0,75	2,40	7,05	-1,14	-7,51	-1,86	-3,27	3,66
IBX	-11,25	9,59	4,46	3,62	-1,12	2,71	6,89	-0,32	-8,15	-3,08	-2,02	5,36
IGP-M	0,20	-0,27	-0,61	-0,74	-0,13	0,78	1,67	0,38	0,48	0,60	0,29	0,86
Poupança	0,59	0,56	0,61	0,55	0,56	0,55	0,53	0,55	0,61	0,55	0,52	0,59

GRÁFICOS

Retorno acumulado - 09/02/2010 até 30/09/2014 (diária)

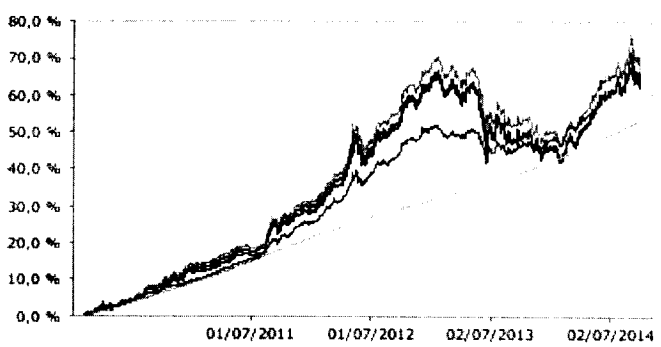

Risco X Retorno - 09/02/2010 até 30/09/2014 (diária)

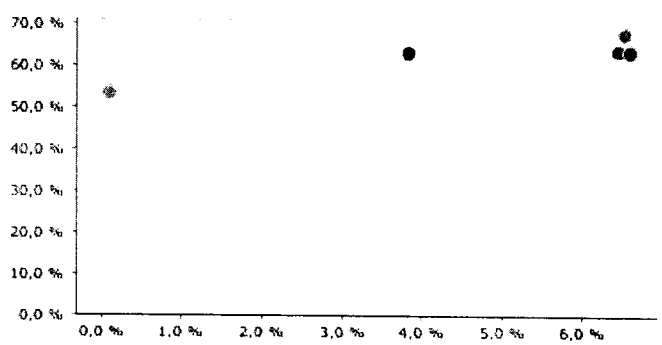

- BB IMA-B TÍTULOS PÚBLICOS FI RENDA FIXA PREVIDENCIÁRIO
- BRADESCO INSTITUCIONAL IMA-B FIC RENDA FIXA
- HSBC ATIVO REGIMES DE PREVIDÊNCIA FI RENDA FIXA
- ITAÚ IMA-B ATIVO FI RENDA FIXA
- CDI

Fundos de investimento não contam com a garantia do Administrador do fundo, Gestor da carteira, de qualquer mecanismo de seguro ou, ainda, do Fundo Garantidor de Créditos - FGC. Rentabilidade obtida no passado não representa garantia de rentabilidade futura. As estratégias com derivativos, utilizadas como parte da política de investimento de fundos de investimento, podem resultar em significativas perdas para seus cotistas superiores ao capital aplicado e a consequente obrigação do cotista de aportar recursos adicionais para cobrir o prejuízo do fundo. Ao investidor é recomendada a leitura cuidadosa do prospecto e regulamento do fundo de investimento ao aplicar seus recursos. Para avaliação da performance de um fundo de investimento, é recomendável a análise de, no mínimo, 12 (doze) meses. Os valores exibidos estão em Real (BRL). Para os cálculos foram utilizadas observações diárias.
Fonte: Quantum Axis.

PREFEITURA DE MANAUS
SEMPRE AO SEU LADO

MANAUS PREVIDÊNCIA

Aplicação HSBC Ativo Fundo de Renda Fixa

- O fundo investe 100% do seu patrimônio em títulos públicos federais e tem, no mínimo, 70% da carteira em títulos indexados ao IRF-M1 e ao IMA-B.
- Possui uma gestão ativa, aumentando ou diminuindo os títulos IRF-M1 ou IMA-B conforme expectativa do gestor quanto ao mercado.

Lâmina Risk Office
Lâmina Comparativa Risk Office

De acordo com o seu enquadramento pela 3922 ele fica dentro do Art. 7° IV, mas pela lâmina comparativa vemos que ele é bem mais arriscado que os outros fundos da Manausprev dessa classificação.

Quantum

Aplicar 10 milhões no fundo HSBC Ativo Renda Fixa.

